



RENCANA KERJA 2019

**RENCANA KERJA
DINAS KESEHATAN
KABUPATEN DELI SERDANG
TAHUN ANGGARAN 2019**

**PEMERINTAH KABUPATEN DELI SERDANG
DINAS KESEHATAN
LUBUK PAKAM, JULI 2018**

KATA PENGANTAR

Pembangunan kesehatan dilaksanakan dengan tujuan untuk meningkatkan kesadaran, kemauan dan kemampuan hidup sehat bagi setiap orang agar terwujud derajat kesehatan masyarakat yang setinggi-tingginya.

Dalam rangka mencapai tujuan tersebut, pembangunan kesehatan dilaksanakan secara sistematis dan berkesinambungan. Perencanaan adalah suatu proses untuk menentukan tindakan masa depan yang tepat, melalui urutan pilihan, dengan memperhitungkan sumber daya yang tersedia.

Sesuai amanat Undang-undang Nomor 25 Tahun 2004 tentang Sistem Perencanaan Pembangunan Nasional dan Undang-undang Nomor 23 Tahun 2014 tentang Pemerintah Daerah, Pemerintah Daerah berkewajiban menyusun perencanaan pembangunan daerah sebagai satu kesatuan sistem perencanaan pembangunan nasional, maka disusunlah Rencana Kerja Dinas Kesehatan Kabupaten Deli Serdang Tahun 2019.

Dengan disusunnya Rencana Kerja Dinas Kesehatan Tahun 2019 sesuai dengan Peraturan Menteri Dalam Negeri Republik Indonesia Nomor 86 Tahun 2016 tentang Tata Cara Perencanaan, Pengendalian dan Evaluasi Pembangunan Daerah, Tata Cara Evaluasi Rancangan Peraturan Daerah Tentang Rencana Pembangunan Jangka Panjang Daerah dan Rencana Pembangunan Jangka Menengah Daerah, serta Tata Cara Perubahan Rencana Pembangunan Jangka Panjang Daerah, Rencana Pembangunan Jangka Menengah Daerah, dan Rencana Kerja Pemerintah Daerah, diharapkan mampu menjawab tantangan dalam pembangunan kesehatan di Kabupaten Deli Serdang sehingga tercapailah visi dan misi Dinas Kesehatan Kabupaten Deli Serdang untuk mewujudkan Masyarakat Deli Serdang Sehat yang Mandiri dan Inovatif. *Salam Deli Serdang SEHAT.*

Lubuk Pakam, Juli 2018

Pt. Kepala Dinas Kesehatan
Kabupaten Deli Serdang



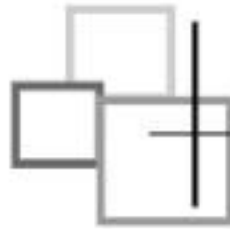
dr. Ade Budi Krista

Pembina

NIP. 19710313 200701 1 026



BAB I PENDAHULUAN



1.1. Latar Belakang

Rencana Kerja (Renja) Dinas Kesehatan Tahun 2019 merupakan dokumen perencanaan tahunan sebagai penjabaran dari Rencana Strategis (Renstra) Dinas Kesehatan Kabupaten Deli Serdang Tahun 2014 - 2019. Sebagai dokumen perencanaan tahunan, Renja Dinas Kesehatan Kabupaten Deli Serdang Tahun 2019 memuat tujuan, sasaran, kebijakan, uraian program dan kegiatan bidang kesehatan Tahun 2019. Rancangan Renja Dinas Kesehatan Kabupaten Deli Serdang Tahun 2019 disusun untuk memberikan landasan dan pedoman bagi pelaku pembangunan kesehatan di Kabupaten Deli Serdang dalam melaksanakan program/kegiatan tahun 2019.

Arah pembangunan kesehatan jangka menengah di Kabupaten Deli Serdang dicantumkan dalam Rencana Pembangunan Jangka Menengah Daerah (RPJMD) Kabupaten Deli Serdang Tahun 2014-2019. Pembangunan bidang kesehatan tersebut merupakan upaya untuk memenuhi salah satu hak dasar rakyat, sesuai dengan Undang-Undang Nomor 36 Tahun 2009 tentang kesehatan yang menetapkan bahwa setiap orang berhak atas kesehatan. Setelah direviu pada tahun 2018, sasaran pembangunan kesehatan pada Renstra Dinas Kesehatan Kabupaten Deli Serdang Tahun 2014-2019 diarahkan pada meningkatnya derajat kesehatan masyarakat dan pelayanan kesehatan masyarakat.

Dalam melaksanakan pembangunan kesehatan harus dilakukan dengan memperhatikan berbagai faktor baik eksternal maupun internal organisasi. Faktor



eksternal seperti perubahan epidemiologi penyakit, pertumbuhan dan perkembangan penduduk, perubahan iklim dan ekologi termasuk memperhatikan kemajuan ilmu pengetahuan dan teknologi. Faktor internal organisasi seperti sumber daya manusia, dukungan peraturan perundang-undangan, pelaksanaan demokrasi, *good governance* termasuk perkembangan teknologi informasi.

Dalam memberikan arah penyelenggaraan pembangunan kesehatan, berdasarkan Undang-Undang Republik Indonesia Nomor 25 Tahun 2004 tentang Sistem Perencanaan Pembangunan Nasional (SPPN) dan Peraturan Menteri Dalam Negeri Nomor 86 Tahun 2016 tentang Tata Cara Perencanaan, Pengendalian dan Evaluasi Pembangunan Daerah, Tata Cara Evaluasi Rancangan Peraturan Daerah Tentang Rencana Pembangunan Jangka Panjang Daerah dan Rencana Pembangunan Jangka Menengah Daerah, serta Tata Cara Perubahan Rencana Pembangunan Jangka Panjang Daerah, Rencana Pembangunan Jangka Menengah Daerah, dan Rencana Kerja Pemerintah Daerah, maka Dinas Kesehatan Kabupaten Deli Serdang sebagai pelaku pembangunan kesehatan wajib menyusun program dan kegiatan strategis (Rencana Strategis) untuk lima tahun dan program dan kegiatan per tahun yang selanjutnya disebut Rencana Kerja sebagai arah kebijakan penyelenggaraan pembangunan kesehatan.

Proses penyusunan Renja Dinas Kesehatan Tahun 2019 didasarkan pada Rancangan Renja Dinas Kesehatan Kabupaten Deli Serdang Tahun Anggaran 2019 yang merupakan penjaringan aspirasi yang secara formal diformulasikan melalui Musrenbang Desa, Musrenbang Kecamatan dan Forum Perangkat Daerah/Gabungan Perangkat Daerah dengan melibatkan Pengelola Program di Dinas Kesehatan, Camat se-Kabupaten, Pimpinan Puskesmas se-Kabupaten,



Rumah Sakit Umum Daerah dan organisasi profesi kesehatan yang ada di Kabupaten Deli Serdang. Rencana Kerja Dinas Kesehatan Kabupaten Deli Serdang tahun 2019 memuat hasil Musyawarah Perencanaan Pembangunan (Musrenbang) desa, kecamatan, usulan perencanaan tingkat Puskesmas dan Forum Satuan Kerja Perangkat Daerah (Perangkat Daerah)/Gabungan Perangkat Daerah tahun 2018. Rencana Kerja Dinas Kesehatan ini juga disusun dengan tetap mengacu pada Visi dan Misi Bupati dan Wakil Bupati Terpilih Periode 2014-2019 yaitu "Deli Serdang yang maju dan berdaya saing dengan masyarakatnya yang religius dan bersatu dalam kebhinekaan". Pembangunan kesehatan berkontribusi pada misi yang pertama yaitu "Meningkatkan Sumber Daya Manusia yang Berkualitas". Oleh karena itu setelah melakukan evaluasi terhadap pencapaian hasil RPJMD Bupati Deli Serdang Tahun 2015 - 2019, maka Dinas Kesehatan melakukan penyempurnaan terhadap Rancangan Renja Dinas Kesehatan Tahun Anggaran 2019 yang diterbitkan pada bulan Maret 2018 dengan fokus melakukan pengkajian terlebih dahulu terhadap kondisi, evaluasi pelaksanaan renja tahun-tahun sebelumnya dan evaluasi kinerja terhadap pencapaian Rencana Strategis (Renstra) Dinas Kesehatan khususnya dalam rangka meningkatkan Puskesmas Rawat Inap di Kecamatan Bangun Purba dan Kecamatan Pancur Batu menjadi Rumah Sakit Kelas D. Untuk merealisasikan target ini, tentunya Pemerintah Kabupaten Deli Serdang harus mempersiapkan seluruh sumber daya yang mencakup tenaga kesehatan, sarana/prasarana kesehatan dan anggaran kesehatan sesuai dengan Peraturan Menteri Kesehatan Republik Indonesia Nomor 56 Tahun 2014 tentang Klasifikasi dan Perizinan Rumah Sakit dan Peraturan Menteri Kesehatan Republik Indonesia Nomor 75 Tahun 2014 tentang Pusat Kesehatan Masyarakat Pasal 31



ayat (1) Puskesmas dapat ditingkatkan menjadi rumah sakit milik Pemerintah Daerah dan ayat (2) Dalam hal Puskesmas dijadikan rumah sakit sebagaimana dimaksud pada ayat (1), Pemerintah Daerah wajib mendirikan Puskesmas baru sebagai pengganti di wilayah tersebut.

Rencana kerja yang sudah ditetapkan, kemudian digunakan untuk menyusun Rencana Anggaran Pendapatan dan Belanja Daerah (RAPBD) Dinkes Kabupaten Deli Serdang Tahun 2019, dimana RAPBD ini merupakan rencana keuangan tahunan pemerintahan daerah yang dibahas dan disetujui bersama oleh pemerintah daerah dan DPRD, dan ditetapkan dengan Peraturan Daerah.

1.2. Landasan Hukum

1. Undang-Undang Republik Indonesia Nomor 25 Tahun 2004 tentang Sistem Perencanaan Pembangunan Nasional;
2. Undang-Undang Republik Indonesia Nomor 23 Tahun 2014 atas perubahan Undang-Undang Nomor 32 Tahun 2004 tentang Pemerintahan Daerah;
3. Undang-Undang Republik Indonesia Nomor 33 Tahun 2004 tentang Perimbangan Keuangan Antara Pusat dan Daerah;
4. Undang-Undang Republik Indonesia Nomor 17 Tahun 2007 tentang Rencana Pembangunan Jangka Panjang Nasional Tahun 2005-2025;
5. Undang-Undang Republik Indonesia Nomor 36 Tahun 2009 tentang Kesehatan;
6. Peraturan Pemerintah Republik Indonesia Nomor 20 Tahun 2004 tentang Rencana Kerja Pemerintah;



7. Peraturan Pemerintah Republik Indonesia Nomor 58 Tahun 2005 Tentang Pengelolaan Keuangan Daerah;
8. Peraturan Pemerintah Republik Indonesia Nomor 38 Tahun 2007 tentang Pembagian Urusan Pemerintahan, Antara Pemerintah, Pemerintah Daerah Provinsi, dan Pemerintahan Daerah Kabupaten/Kota;
9. Peraturan Pemerintah Republik Indonesia Nomor 8 Tahun 2008 Tentang Tahapan, Tata Cara Penyusunan, Pengendalian dan Evaluasi Pelaksanaan Rencana Pembangunan Daerah;
10. Peraturan Presiden Nomor 2 Tahun 2015 tentang Rencana Pembangunan Jangka Menengah (RPJM) Nasional Tahun 2015-2019;
11. Peraturan Menteri Dalam Negeri Republik Indonesia Nomor 59 Tahun 2007 tentang Perubahan atas Peraturan Menteri Dalam Negeri Nomor 13 Tahun 2006 tentang Pedoman Pengelolaan Keuangan Daerah;
12. Peraturan Menteri Kesehatan Republik Indonesia Nomor 56 Tahun 2014 tentang tentang Klasifikasi dan Perizinan Rumah Sakit;
13. Peraturan Menteri Kesehatan Republik Indonesia Nomor 75 Tahun 2014 tentang Pusat Kesehatan Masyarakat;
14. Peraturan Menteri Kesehatan Republik Indonesia Nomor 43 Tahun 2016 tentang Standar Pelayanan Minimal Bidang Kesehatan;
15. Peraturan Menteri Dalam Negeri Nomor 86 Tahun 2016 tentang Tata Cara Perencanaan, Pengendalian dan Evaluasi Pembangunan Daerah, Tata Cara Evaluasi Rancangan Peraturan Daerah Tentang Rencana Pembangunan



Jangka Panjang Daerah dan Rencana Pembangunan Jangka Menengah Daerah, serta Tata Cara Perubahan Rencana Pembangunan Jangka Panjang Daerah, Rencana Pembangunan Jangka Menengah Daerah, dan Rencana Kerja Pemerintah Daerah;

16. Keputusan Menteri Kesehatan Republik Indonesia Nomor 374/Menkes/SK/V/2009 tentang Sistem Kesehatan Nasional;
17. Keputusan Menteri Kesehatan Republik Indonesia Nomor HK.02.02/Menkes/52/2015 tentang Rencana Strategis Kementerian Kesehatan Tahun 2015-2019;
18. Peraturan Daerah Kabupaten Deli Serdang No. 5 Tahun 2007 tentang Struktur Organisasi dan Tata Kerja Pemerintah Kabupaten Deli Serdang;
19. Peraturan Daerah Kabupaten Deli Serdang Nomor 37/K/DPRD/2009 tentang Kesehatan Ibu, Ibu Baru Lahir, Bayi dan Balita Kabupaten Deli Serdang;
20. Peraturan Daerah Kabupaten Deli Serdang Nomor 2 Tahun 2010 Tentang Rencana Pembangunan Jangka Panjang (RPJP) Kabupaten Deli Serdang Tahun 2005-2025;
21. Peraturan Daerah Kabupaten Deli Serdang Nomor 3 Tahun 2010 Tentang Sistem Perencanaan Pembangunan Daerah Kabupaten Deli Serdang;
22. Peraturan Daerah Kabupaten Deli Serdang Nomor 1 Tahun 2015 tentang RPJMD Deli Serdang tahun 2014-2019; dan



23. Peraturan Bupati Deli Serdang Nomor 2233 Tahun 2016 tentang Kedudukan, Susunan Organisasi, Tugas dan Fungsi Serta Tata Kerja Perangkat Daerah.

1.3. Maksud dan Tujuan

1.3.1. Maksud

Penyusunan dokumen Rencana Kerja Dinas Kesehatan Kabupaten Deli Serdang Tahun 2019 dimaksudkan untuk memberikan arah pembangunan kesehatan serta merupakan pedoman teknis dan strategis dalam penyelenggaraan, pengelolaan, dan pelaksanaan pembangunan kesehatan di Kabupaten Deli Serdang.

1.3.2. Tujuan

1. Menjabarkan Rencana Strategis Dinas Kesehatan Kabupaten Deli Serdang tahun 2014-2019 dan sinkronisasi sasaran program kerja Dinas Kesehatan Provinsi Sumatera Utara serta program kerja Kementerian Kesehatan RI tahun 2019 ke dalam rencana program/kegiatan prioritas Dinas Kesehatan Kabupaten Deli Serdang tahun 2019.
2. Menerjemahkan, mengoperasionalkan Renstra Dinas Kesehatan Kabupaten Deli Serdang Tahun 2014-2019 ke dalam program dan kegiatan tahun 2019 sedemikian rupa sehingga berkontribusi kepada pencapaian tujuan dan capaian program RKPD Kabupaten Deli Serdang secara keseluruhan dan tujuan strategis jangka menengah yang tercantum dalam Renstra Dinas Kesehatan Kabupaten Deli Serdang Tahun 2014-2019.



3. Menjadi bahan evaluasi Rancangan Peraturan Daerah tentang Anggaran Pendapatan dan Belanja Daerah (RAPBD) Dinas Kesehatan Kabupaten Deli Serdang tahun 2019.

1.4. Sistematika Penulisan

BAB I PENDAHULUAN

Menjelaskan mengenai gambaran umum penyusunan Renja Dinas Kesehatan agar substansi pada bab-bab berikutnya dapat dipahami dengan baik.

1.1. Latar Belakang

Mengemukakan pengertian ringkas tentang Renja Dinas Kesehatan, proses penyusunan Renja, keterkaitan antara Renja dengan dokumen RKPD, Renstra Dinas Kesehatan, dengan Renja K/L dan Renja Provinsi Sumatera Utara, serta tindak lanjut dalam penyusunan RAPBD. Uraian dan penjelasan tentang latar belakang, landasan hukum, proses penyusunan serta maksud dan tujuan penyusunan Renja.

1.2. Landasan Hukum

Memuat penjelasan tentang undang-undang, peraturan pemerintah, peraturan daerah, dan ketentuan peraturan lainnya yang mengatur tentang struktur organisasi dan tata kerja, kewenangan Dinas Kesehatan, serta pedoman yang dijadikan acuan dalam penyusunan perencanaan dan penganggaran Renja Dinas Kesehatan.



1.3. Maksud dan Tujuan

Memuat penjelasan tentang maksud dan tujuan penyusunan Renja Dinas Kesehatan

1.4. Sistematika Penulisan

Menguraikan pokok bahasan dalam penulisan Renja Dinas Kesehatan serta susunan garis besar isi dokumen.

BAB II EVALUASI PELAKSANAAN RENJA DINAS KESEHATAN KABUPATEN DELI SERDANG TAHUN 2017

2.1. Evaluasi Pelaksanaan Rencana Kerja Dinas Kesehatan Kabupaten Deli Serdang Tahun 2017 dan Capaian Rencana Strategis Dinas Kesehatan.

Memuat kajian (review) terhadap hasil evaluasi pelaksanaan Renja Dinkes Tahun 2015 dan 2016 serta perkiraan capaian tahun 2017 yang mengacu pada APBD tahun 2017. Selanjutnya dikaitkan dengan pencapaian target rancangan Renstra Dinkes Tahun 2014-2019 berdasarkan realisasi program dan kegiatan pelaksanaan Renja Dinkes tahun-tahun sebelumnya. Bab ini juga memuat analisis kinerja pelayanan Dinkes dan isu-isu penting penyelenggaraan tugas dan fungsi Dinkes dimana dikaji realisasi program/kegiatan yang telah memenuhi, tidak memenuhi dan yang melebihi target kinerja hasil/keluaran yang direncanakan, termasuk faktor-faktor penyebabnya dan tindakan perencanaan



penganggaran yang diambil untuk mengatasinya serta penelaahan usulan program dan kegiatan masyarakat.

BAB III TUJUAN, SASARAN, PROGRAM DAN KEGIATAN

3.1. Telaahan Terhadap Kebijakan Nasional

Meliputi penelaahan yang menyangkut arah kebijakan dan prioritas pembangunan nasional dan yang terkait dengan tugas pokok dan fungsi Dinkes

3.2. Tujuan dan Sasaran Renja Dinas Kesehatan Terhadap Isu-Isu Penting Penyelenggaraan Tugas dan Fungsi Dinas Kesehatan

Berisi perumusan tujuan dan sasaran yang didasarkan atas rumusan isu-isu penting penyelenggaraan tugas dan fungsi Dinkes yang dikaitkan dengan sasaran target kinerja Renstra Dinkes.

BAB IV. RENCANA KERJA DAN PENDANAAN DINAS KESEHATAN

4.1. Faktor-Faktor yang Menjadi Bahan Pertimbangan Terhadap Rumusan Program dan Kegiatan

Faktor-faktor yang menjadi bahan pertimbangan terhadap rumusan program dan kegiatan, misalnya Pencapaian visi dan misi kepala daerah dan Pencapaian SPM.

4.2. Rumusan Rencana Program dan Kegiatan Dinas Kesehatan

Uraian garis besar mengenai rekapitulasi program dan kegiatan, antara lain meliputi; (1) Jumlah program dan jumlah kegiatan; (2)



Total kebutuhan dana/pagu indikatif yang dirinci menurut sumber pendanaannya.

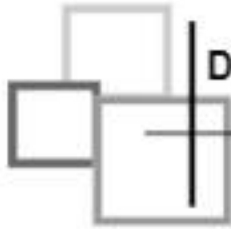
BAB V PENUTUP

Berisikan uraian penutup, berupa; (1) Catatan penting yang perlu mendapat perhatian, baik dalam rangka pelaksanaannya maupun seandainya ketersediaan anggaran tidak sesuai dengan kebutuhan dan (2) Rencana tindak lanjut.



BAB II

EVALUASI PELAKSANAAN RENCANA KERJA DINAS KESEHATAN KABUPATEN DELI SERDANG TAHUN 2017



2.1. Evaluasi Pelaksanaan Rencana Kerja Dinas Kesehatan Kabupaten Deli Serdang Tahun 2017 dan Capaian Rencana Strategis

Dalam Undang-Undang No. 25 tahun 2004 tentang Sistem Perencanaan Pembangunan Nasional, pada pasal 29 ayat 1 dan 2 disebutkan bahwa Pimpinan Kementerian/Lembaga dan Kepala Satuan Kerja Perangkat Daerah harus melakukan evaluasi kinerja pelaksanaan rencana pembangunan masing-masing pada periode sebelumnya.

Rencana Kerja Dinas Kesehatan Kabupaten Deli Serdang adalah penjabaran perencanaan tahunan kegiatan tugas pokok dan fungsi Dinas Kesehatan Kabupaten Deli Serdang. Hasil pencapaian pelaksanaan kegiatan atau program yang telah disusun dapat diketahui berdasarkan laporan kinerja hasil dengan mengacu pada tujuan dan sasaran yang telah ditetapkan. Terkait dengan hal tersebut, Rencana Kerja Dinas Kesehatan Kabupaten Deli Serdang ini menyajikan dasar pengukuran kinerja kegiatan dan pengukuran kinerja sasaran yang telah dicapai atau dilaksanakan oleh Dinas Kesehatan Kabupaten Deli Serdang selama tahun 2017 dan perkiraan target tahun 2018.

Penetapan kebijakan pembangunan di Kabupaten Deli Serdang didasarkan kepada analisis berbagai potensi yang dimiliki dan kendala yang



dihadapi, serta kebijakan pembangunan nasional bidang kesehatan dalam meningkatkan kesejahteraan masyarakat. Sebagai gambaran dari keberhasilan pembangunan yang telah dilaksanakan di Kabupaten Deli Serdang dapat dilihat dari indikator Kinerja Dinas Kesehatan yaitu:



Tabel 1.
REKAPITULASI EVALUASI HASIL PELAKSANAAN RENJA PERANGKAT DAERAH DAN PENCAPAIAN REN STRA PERANGKAT DAERAH S/D TAHUN 2018
KABUPATEN DELI SERDANG

Kode	Urusan/Bidang Pemerintahan Daerah dan Program Daerah	Indikator Kinerja Program dan Kegiatan	Target Kinerja Capaian RPJMD Tahun 2018 (Akhir Periode RPJMD)	Satuan Kinerja	Realisasi Target Kinerja Hasil Program dan Kegiatan s/d Tahun	Target dan Realisasi kinerja program dan kegiatan tahun 2017 (n-2)			Target Program/ Kegiatan RKPD Tahun 2018 (n-1)	Perkiraan Realisasi Capaian Target RPJMD s/d Tahun Berjalan (n-1)	
						Target RKPD Tahun 2017 (n-2)	Realisasi RKPD Tahun 2017 (n-2)	Tingkat Realisasi (%)		Realisasi Capaian Program dan Kegiatan s/d Tahun 2018 (n-1)	Tingkat Capaian Realisasi Target RPJMD (n-1) %
1	2	3	4	5	6	7	8	9	10	11	12
1.02.1.02.01.01.01	PROGRAM PELAYANAN ADMINISTRASI PERKANTORAN										
1.02.1.02.01.01.01.02	Penyediaan Jasa Komunikas, Sumber Daya Air dan Listrik	Jumlah penyediaan jasa komunikasi, sumber daya air dan listrik	80	bulan	24	12	12	100,00	12		
1.02.1.02.01.01.01.07	Penyediaan Jasa Administrasi Keuangan	Jumlah penyediaan jasa administrasi keuangan	2112	orang	244	220	213	94,92	768		
1.02.1.02.01.01.01.08	Penyediaan Jasa Kebersihan Kantor	Jumlah pelayanan kebersihan dan bahan pembersih dan biaya petugas kebersihan kantor	100	jenis	40	20	20	100,00	12		
1.02.1.02.01.01.01.09	Penyediaan Jasa Perbaikan Peralatan Kerja	Jumlah pemeliharaan peralatan kerja (AC, mesin tik, komputer, laptop, dll)	138	unit	58	24	24	100,00	117		
1.02.1.02.01.01.01.10	Penyediaan Alat Tulis Kantor	Jumlah penyediaan alat tulis kantor dan habis pakai peralatan komputer	400	jenis	16	20	44	22,00	24		



1.02.1.02.01.01.01.11	Penyediaan Barang Otakan dan Penggandaan	Jumlah penyediaan barang otakan dan penggandaan	1 2	jenis	5	12	11	91,67	12		
1.02.1.02.01.01.01.12	Penyediaan Komponen Instalasi Listrik/Penerangan Bangunan Kantor	Jumlah penyediaan Komponen Instalasi Listrik / Penerangan Bangunan Kantor	1 2	bulan	5	12	5	66,67	12		
1.02.1.02.01.01.01.13	Penyediaan Peralatan dan Perlengkapan Kantor	Jumlah penyediaan peralatan dan perlengkapan kantor	1 5	jenis	5	5	5	75,00	7		
1.02.1.02.01.01.01.15	Penyediaan Bahan Becaan dan Peraturan Perundang-undangan	Jumlah penyediaan bahan becaan dan peraturan perundang-undangan	75 0	eksamplar	295	505	505	100,00	500		
1.02.1.02.01.01.01.17	Penyediaan Makanan dan Minuman	Jumlah pegawai yang mendapatkan makanan dan minuman harian dan rapat	13 0	orang	52	132	132	100,00	134		
1.02.1.02.01.01.01.18	Rapat-Rapat Koordinasi dan Konsultasi ke Luar Daerah	Jumlah pelaksanaan rapat rapat koordinasi dan konsultasi	4500	OR	13 80	2691	1233	46,53	2490		
1.02.1.02.01.01.01.19	Penyediaan Jasa Administrasi Kantor	Jumlah pegawai yang terkait penyediaan jasa administrasi kantor	12 4	orang	40	40	33	80,00	120		
1.02.1.02.01.01.01.22	Penyediaan Peralatan dan Perlengkapan Kerja	Jumlah penyediaan peralatan dan perlengkapan kerja	2 5	jenis / tahun	14	5	5	37,50	7		
1.02.1.02.01.01.02	PROGRAM PENINGKATAN SARANA DAN PRASARANA APARATUR										
1.02.1.02.01.01.02.02	Pembangunan Rumah Dinas	Jumlah rumah dinas yang dibangun	1 1	unit	2	0	0		0		
1.02.1.02.01.01.02.03	Pembangunan Gedung Kantor	Jumlah gedung kantor yang dibangun baru (Gedung Tim Reaksi Cepat)	2	sekat	2	1	1	100,00	1		
1.02.1.02.01.01.02.05	Pengadaan Kendaraan Dinas/operasional	Jumlah kendaraan dinas / operasional	2	unit	2	0	0		0		



1.02.1.02.01.01.02.10	Pengadaan meubelair	Tersedianya meubelair di Kantor Dirkes dan G. Farmasi	4	jenis	2	1	0	0,00	9		
1.02.1.02.01.01.02.20	Pemeliharaan Rutin / Berkala Gedung Kantor	Terlaksananya pemeliharaan rutin/berkala gedung kantor	2	paket	1	1	1	100,00	2		
1.02.1.02.01.01.02.34	Pemeliharaan Rutin/Berkala Kendaraan Dinas/Operasional	Terpeliharanya kendaraan dinas/operasional	40 5	unit	125	28	23	82,14	24		
1.02.1.02.01.01.02.28	Pemeliharaan rutin/berkala Peralatan Gedung Kantor	Jumlah peralatan gedung kantor yang dipelihara	11 4	unit	0	38	27	71,05	48		
1.02.1.02.01.01.02.41	Rehabilitasi Gedung / Boser Rumah Dinas	Jumlah rumah dinas yang direhabilitasi	3 4	unit	44	3	3	100,00	0		
1.02.1.02.01.01.03	PROGRAM PENINGKATAN DISIPLIN APARATUR										
1.02.1.02.01.01.03.02	Pengadaan Pakaian Dinas Besama Perlangkapannya	Jumlah Pakaian Dinas Mekan Dokter, paramedis dan pegawai	10074	set	47 85	2151	3020	95,94	2899		
1.02.1.02.01.01.03.05	Monitoring dan Evaluasi Kepegawaian	Jumlah pegawai/pubkesmas yang di monitoring dan dievaluasi	17 0	kali	34	34	0	0,00	34		
1.02.1.02.01.01.03	PROGRAM PENINGKATAN KAPASITAS SUMBER DAYA APARATUR										
1.02.1.02.01.01.03.01	Pendidikan Dan Pelatihan Formal	Jumlah tenaga yang terlatih	90 3	orang	218	2252	1392	61,93	496		
1.02.1.02.01.01.03.03	Bimbingan Teknis Implementasi Peraturan Perundang-undangan	Jumlah petugas yang mengikuti bimbingan Teknis Implementasi Peraturan Perundang-undangan	1360	orang	272	34	0	0,00	0		



1.02.1.02.01.01.05.13	Pertemuan Kepala Tata Usaha Puskesmas	Jumlah peserta yang mengikuti Pertemuan Kepala Tata Usaha Puskesmas	17 0	orang	0	34	34	100,00	0		
1.02.1.02.01.01.05.14	Monitoring, Evaluasi dan Pelaporan	Fasilitas Puskesmas yang dimonitoring dan dievaluasi kepegawaianya	17 0	kali	0	3	0	0,00	0		
1.02.1.02.01.01.05.15	Workshop Tata Laksana Otsokop bagi Petugas Puskesmas	Jumlah petugas yang mengikuti Workshop Tata Laksana Otsokop	3 4	orang	0	34	0	0,00	0		
1.02.1.02.01.01.05.16	Workshop Jabatan Fungsional	Jumlah petugas yang mengikuti Workshop Jabatan Fungsional	17 0	orang	0	272	272	100,00	272		
1.02.1.02.01.01.05.17	Workshop Tata Laksana Revisi/tem Bagi Tenaga Kesehatan Puskesmas	Jumlah petugas yang mengikuti Workshop Tata Laksana Revisi/tem Bagi Tenaga Kesehatan Puskesmas	6 8	orang	0	34	0	0,00	0		
1.02.1.02.01.01.05.18	Peningkatan Sumber Daya Aparatur (Pemilihan Tenaga Kesehatan Terbaik Tk. Kabupaten)	Jumlah petugas yang mengikuti pemilihan Tenaga Kesehatan Terbaik Tk. Kabupaten	55 5	orang	104	100	100	100,00	0		
1.02.1.02.01.06.01	PROGRAM PENINGKATAN PENGEMBANGAN SISTEM LAPORAN CAPAIAN KINERJA DAN KEUANGAN										
1.02.1.02.01.06.01	Penyusunan Laporan Capaian Kinerja dan Indikator Realisasi Kinerja SKPD	Terlaksananya penyusunan RKA, DPA, RKPA, dan DPPA SKPD, LAKIP, Sistem Informatisasi Asset SKPD, serta administrasi UPT, Gudang Farmasi dan Puskesmas	2 3	jenis	10	3	0	0,00	3		



1.02.1.02.01.01.05.22	Pertemuan Pejabat Pengelola Keuangan dan Ases Dinas Kesehatan	Terlaksananya pertemuan pejabat pengelola keuangan dan ases Dinas Kesehatan	34 0	orang	119	0	0				
1.02.1.02.01.01.15	PROGRAM OBAT DAN PERBEKALAN KESEHATAN										
1.02.1.02.01.01.15.01	Pengadaan Obat dan Perbekalan Kesehatan	Tersedianya obat dan perbekalan kesehatan	5	jenis	2	1	1	100,00	1		
1.02.1.02.01.01.15.04	Peningkatan mutu Pelayanan Farmasi komunitas dan rumah sakit	Terlaksananya pelatihan farmasi komunitas dan rumah sakit	10 5	unit	25	25	0	0,00	0		
1.02.1.02.01.01.15.05	Peningkatan mutu Penggunaan Obat dan Perbekalan Kesehatan	Jumlah pengelola obat Puskesmas yang mendapat pembinaan terkait pengelolaan obat	1040	orang	282	208	0	0,00	0		
1.02.1.02.01.01.15.06	Monitoring, Evaluasi dan Pelaporan	Jumlah petugas pengelola obat Puskesmas yang dimonitoring dan evaluasi kefektifannya	17 0	orang	55	34	0	0,00	34		
1.02.1.02.01.01.15.07	Pembinaan Pengelola Obat Puskesmas/Puskesmas Pembantu	Jumlah kepala/petugas puskesmas yang dimonitoring dan evaluasi terkait pengelolaan obat dan perbekalan kesehatannya	10 2	kef	0	34	0	0,00	34		
1.02.1.02.01.01.15.08	Sosialisasi Penggunaan Obat Rasional	Jumlah kader/petugas kesehatan yang mendapat sosialisasi penggunaan obat rasional	17 0	orang	0	100	0	0,00	17	34	
1.02.1.02.01.01.15.09	Pembinaan Instalasi Farmasi Rumah Sakit	Jumlah RS yang dibina instalasi kefektifannya	5 4	unit	0	21	0	0,00	21		



1.02.1.02.01.01.18	PROGRAM UPAHA KESEHATAN MASYARAKAT										
1.02.1.02.01.01.18.11	Peningkatan Pelayanan dan Penanggulangan Masalah Kesehatan	Jumlah Pokusmas pelayanan dan penanggulangan masalah kesehatan yang diberikan Puskesmas	17 0	kal	68	102	0	0,00	34		
1.02.1.02.01.01.18.12	Penyediaan Biaya Operasional dan Pemeliharaan	Tersedianya biaya operasional dan pemeliharaan Puskesmas, Puskesmas	8 0	bulan	68	12	12	100,00	12		
1.02.1.02.01.01.18.13	Penyelenggaraan Kesehatan Lingkungan	Jumlah sampah medis yang dikoleksi	80000	kg	200 00	20000	0	0,00			
1.02.1.02.01.01.18.14	Monitoring, Evaluasi dan Pelaporan	Jumlah Puskesmas yang dimonitoring dan evaluasi terkait upaya kesehatan masyarakat	17 0	kal	34	34	0	0,00	34		
1.02.1.02.01.01.18.15	Pelayanan Korban Kekerasan terhadap Perempuan dan Anak	Jumlah Puskesmas yang melaksanakan upaya perlindungan perempuan dan anak dari korban kekerasan	17 0	kal	0	34	0	0,00	34		
1.02.1.02.01.01.18.18	Peranmas Audi Maternal Perinatal (AMP)	Jumlah petugas yang mengikuti AMP	88 8	orang	0	112	109	97,32	119		
1.02.1.02.01.01.18.32	Workshop Pelayanan Kesehatan Indra bagi Petugas Puskesmas	Jumlah petugas yang mengikuti workshop Pelayanan Kesehatan Indra bagi Petugas Puskesmas	17 0	orang	0	34	0	0,00	34		
1.02.1.02.01.01.18.33	Workshop Pelayanan Kesehatan Jima bagi Petugas Puskesmas	Jumlah Petugas yang mengikuti workshop Rahun Keperawatan bagi Pasien Gangguan Jima	17 0	orang	0	34	0	0,00	34		



1.02.1.02.01.01.18.96	Workshop Perencanaan Kesehatan Masyarakat (PERKEMAS) bagi Perawat di Puskesmas Se-Kabupaten Deli Serdang	Jumlah Petugas yang mengikuti workshop Perkesmas	17 0	orang	0	34	0	0,00	34		
1.02.1.02.01.01.18.40	Workshop Pelayanan Kesehatan Gigi dan Mulut bagi Dokter Gigi dan Perawat Gigi di Puskesmas	Jumlah Petugas yang mengikuti workshop Pelayanan Kesehatan Gigi dan Mulut bagi Dokter Gigi dan Perawat Gigi	17 0	orang	0	34	0	0,00	34		
1.02.1.02.01.01.18.44	Pembinaan Upaya Kesehatan Kerja	Jumlah petugas yang mengikuti Pembinaan Upaya Kesehatan Kerja	17 0	orang	0	169	0	0,00	34		
1.02.1.02.01.01.18.45	Refreshering Technical Asistant ICT Rujukan bagi Petugas Puskesmas	Jumlah Petugas yang mengikuti Refreshering Technical Asistant ICT Rujukan	17 0	orang	0	34	0	0,00	34		
1.02.1.02.01.01.18.46	Pertemuan Sistem Informasi Rumah Sakit (SIRS) bagi Petugas Rekam Medik Rumah Sakit	Jumlah petugas RS yang mengikuti Pertemuan Sistem Informasi Rumah Sakit (SIRS)	11 0	orang	0	25	0	0,00	21		
1.02.1.02.01.01.18.47	Sistem Rujukan Berbasis Teknologi	Jumlah target pelaksanaan Informasi Teknologi Jaringan Rujukan Maternal Neonatal	13 6	orang	0	12	0	0,00	34		
1.02.1.02.01.01.18.48	Operasional Kegiatan Jaminan Kesehatan Nasional (JKN)	Jumlah Rekrutasi Puskesmas yang melaksanakan program JKN	17 0	hal	0	34	15	44,12	34		
1.02.1.02.01.01.18.49	Operasional Kegiatan Bantuan Operasional Kesehatan (BOK)	Jumlah Puskesmas yang melaksanakan upaya kesehatan promotif dan preventif	17 0	hal	0	34	15	44,12			
1.02.1.02.01.01.18.90	Jaminan Kesehatan Daerah yang terintegrasi dengan Badan Penyelenggara Jaminan Sosial (BPJS) Kesehatan	Jumlah masyarakat Deli Serdang yang terdaftar sebagai peserta Peserta Bantuan Jarak (PBJ) Kabupaten	70975	orang	0	14493	8667	59,94	15910		



1.02.1.02.01.01.18.85	Manajemen Kegiatan Bantuan Operasional Kesehatan (BOK) dan Jaminan Peralihan (Jampersal)	Jumlah paket manajemen kegiatan BOK dan Jampersal tingkat administrasi	5	paket	0	2	2	100,00	1		
1.02.1.02.01.01.18	PROGRAM PENGEMBANGAN OBAT ASLI INDONESIA (DINKES)										
1.02.1.02.01.01.18.07	Pembinaan Produksi Obat Tradisional	Jumlah produksi obat tradisional (usaha mikro obat tradisional, usaha jamu gendong dan jamu rasikan)	25 0	orang	50	50	0	0,00	0		
1.02.1.02.01.01.19	PROGRAM PROMOSI KESEHATAN DAN DEMBERDAYAAN MASYARAKAT										
1.02.1.02.01.01.19.01	Pengembangan Media Promosi dan Informasi Seder Mumpung Sehat	Jumlah pengedaran Media Promosi dan Informasi Seder Mumpung Sehat	2 0	paket	4	4	0	0,00	0		
1.02.1.02.01.01.19.05	Peningkatan Pemanfaatan sarana kesehatan	Jumlah Sarana Kesehatan yang Dimanfaatkan dan Dilakas Masyarakat	14 0	unit		34	0	0,00	0		
1.02.1.02.01.01.19.06	Monitoring, Evaluasi dan Pelaporan	Jumlah frekuensi Pakaromas yang dimonitoring program promosi kesehatan dan pemberdayaan masyarakat	17 0	kali	68	34	0	0,00	34		
1.02.1.02.01.01.19.08	Penyuluhan PHBS di Sekolah	Jumlah Siswa SD Mendapatkan Penyuluhan PHBS	0	orang	0	2600	0	0,00	0		
1.02.1.02.01.01.19.07	Lomba Sekolah Sehat Tingkat SD, SMP dan SMA Sejalanak	Jumlah sekolah yang mengikuti lomba sekolah sehat	54 0	unit	0	66	0	0,00	66		
1.02.1.02.01.01.19.08	Lomba Penyandu	Jumlah Penyandu yang diperlombakan	7201	unit	14 37	1442	0	0,00	1442		



1.02.1.02.01.01.19.09	Pembinaan Pos Kesehatan Pesehron (Poskesron)	Jumlah sentri yang mengikuti Pembinaan Poskesron	78 0	orang	0	590	0	0,00	0	
1.02.1.02.01.01.19.10	Pembinaan Pemanfaatan Tanaman Obat Keluarga (TOGA)	Jumlah desa yang dibina terkait pemanfaatan TOGA	39 4	desa	0	394	0	0,00	68	
1.02.1.02.01.01.19.13	Pakan Promsal Kesehatan	Jumlah Pakan Promsal Kesehatan	5	kal	0	1	1	100,00	1	
1.02.1.02.01.01.19.14	Pembinaan Desa Sage Aktif	Jumlah desa sage aktif yang dibina	39 4	desa	351	330	0	0,00	0	
1.02.1.02.01.01.19.15	Lomba Desa Ber-PPHS Tingkat Kabupaten	Jumlah/Rekutsal desa yang mengikuti lomba desa ber-PPHS	1970	kal	788	594	0	0,00	394	
1.02.1.02.01.01.19.17	Peringatan Hari Kesehatan Nasional (HKN)	Jumlah Peringatan Hari Kesehatan Nasional (HKN)	5	kal	0	1	0	0,00	1	
1.02.1.02.01.01.19.23	Penggerakan Komitran Dalam Pengembangan Forum Komunikasi Perubahan Perilaku di Kecamatan	Jumlah LS/LP, dan tokoh masyarakat yang mengikuti Penggerakan Komitran dalam Pengembangan Forum Komunikasi Perubahan Perilaku di kecamatan	1078	orang	0	828	0	0,00	850	
1.02.1.02.01.01.19.24	Pelatihan Kader Kesehatan di Sekolah	Jumlah siswa yang mengikuti Pelatihan Kader Kesehatan di Sekolah	6080	siswa	13 16	1400	0	0,00	1250	
1.02.1.02.01.01.19.26	Penjaringan Kesehatan Anak Usia Sekolah	Jumlah sekolah yang siswanya mendapatkan pemeriksaan kesehatan	6940	unt	27 78	1388	1355	88,98	1223	
1.02.1.02.01.01.19.27	Pembinaan Posyandu	Jumlah posyandu yang dibina	7201	unt	14 37	1442	1442	100,00	1442	
1.02.1.02.01.01.19.28	Pembinaan Desa Ber LBS (Lingkungan Bersih Sehat)	Jumlah desa LBS yang dibina	39 4	desa	88	98	121	128,04	117	



1.02.1.02.01.01.19.29	Lomba Desa Tanaman Obat Keluarga (TOGA)	Jumlah/frkuensi desa yang mengikuti lomba TOGA	1970	desa	594	594	0	0,00	0		
1.02.1.02.01.01.30	PROGRAM PERBAIKAN GIZI MASYARAKAT										
1.02.1.02.01.01.30.01	Penyusunan peta informasi masyarakat kurang gizi	Frkuensi Puskesmas yang melakukan pelacakan kasus gizi buruk	17 0	kali	34	34	0	0,00	0		
1.02.1.02.01.01.30.02	Pemberian Tambahan Makanan dan Vitamin	Jumlah ibu hem? Kurang Energi Kronis (KEK) dan Balita gizi kurang yang mendapat makanan tambahan	1840	orang	388	291	0	0,00	195		
1.02.1.02.01.01.30.04	Pemberdayaan Masyarakat untuk Pencegahan Keluarga Bekerja Seder Gizi	Jumlah Masyarakat yang mendapatkan pembinaan/pemberdayaan KADARZI	4080	orang	10 20	1156	1156	100,00	1020		
1.02.1.02.01.01.30.06	Monitoring, Evaluasi dan Pelaporan	Frkuensi Puskesmas yg dimonitoring dan dievaluasi Kinerja Program Giziya	17 0	kali	34	34	0	0,00	0		
1.02.1.02.01.01.30.07	Pelatihan Pemantapan Perkembangan Pertumbuhan Balita	Jumlah Bida & Petugas Gizi yg mengikuti pertemuan pemantapan pertumbuhan balita.	3 4	orang	0	68	0	0,00	0		
1.02.1.02.01.01.30.08	Pembinaan Surveillance Gizi Bagi Petugas Puskesmas	Jumlah Petugas Puskesmas yang mengikuti pembinaan gizi	13 8	orang	34	34	0	0,00	34		
1.02.1.02.01.01.30.09	Pelacakan Kasus Gizi Buruk	Frkuensi Puskesmas yg melakukan Pelacakan Kasus Gizi Buruk dan Surveillance Gizi	17 0	kali	34	34	0	0,00	34		
1.02.1.02.01.01.30.10	Pembinaan Anemia Gizi	Jumlah remaja putri yang mengikuti Pembinaan Anemia Gizi	1075	orang	0	1075	1075	100,00	0		



1.02.1.02.01.01.21	PROGRAM PENGEMBANGAN LINGKUNGAN SEHAT											
1.02.1.02.01.01.21.01	Pengkajian Pengembangan Lingkungan Sehat	Jumlah kepala keluarga yang akan dikunjungi tim study Environment Health Risk Assessment (EHRA) / penilaian risiko kesehatan lingkungan (KSO kepala keluarga)	3250	Kepala Keluarga	720	24	24	100,00	0			
1.02.1.02.01.01.21.02	Penyuluhan Menciptakan Lingkungan Sehat	Jumlah masyarakat yang mendapat penyuluhan menciptakan lingkungan sehat dengan metode CLTS (Community Lead Total Sanitation) (100 orang)	500	Orang	144	0	0	#DIV/0!	500			
1.02.1.02.01.01.21.04	Monitoring, evaluasi dan Pelaporan	Frekuensi Puskesmas yang dimonitoring dan evaluasi sanitasinya	170	kali	0	24	24	100,00	24			
1.02.1.02.01.01.21.05	Pembiayaan dan Peningkatan Sanitasi Industri	Jumlah Industri yang dibina dan dinalar sanitasinya	200	unit	0	20	20	100,00	200			
1.02.1.02.01.01.21.07	Peningkatan Sanitasi Dasar Panti Asuhan /Jompo	Jumlah panti jompo yang dinalar sanitasinya	80	unit	0	20	0	0,00	17			
1.02.1.02.01.01.21.08	Pembiayaan dan Peningkatan Sanitasi Rumah Sakit	Frekuensi rumah sakit yang dibina dan dinalar sanitasinya	100	kali	0	20	0	0,00	22			
1.02.1.02.01.01.21.09	Peningkatan Sanitasi Dasar Pondok Pesantren	Jumlah Pondok Pesantren yang dinalar sanitasinya	200	unit	0	20	20	100,00	18			
1.02.1.02.01.01.21.10	Pengambilan dan Pemeriksaan Sampel Air	Jumlah sampel air yang diambil untuk diperiksa	2100	sampel air	100	200	0	0,00	204			
1.02.1.02.01.01.21.11	Peningkatan Sanitasi Sekolah Dasar	Jumlah Sekolah Dasar yang dinalar Sanitasinya	2200	unit	170	170	0	0,00	170			



1.02.1.02.01.01.21.12	Pengawasan Serius tempat-tempat Umum	Jumlah Serius tempat-tempat umum yang diperiksa seriusnya	500	unit	50	50	50	100,00	102		
1.02.1.02.01.01.22	PROGRAM Pencegahan dan Penanggulangan Penyakit Menular										
1.02.1.02.01.01.22.01	Penyampotan/Fogging Sarang Nyamuk	Jumlah fokus DBD yang disemprot/ difogging	3450	fokus	1400	600	420	70,00	700		
1.02.1.02.01.01.22.04	Pelayanan Vaksinasi Bagi Balita dan Anak Sekolah	Jumlah Sekolah Dasar/MI kelas 1, 2, dan 3 yang dilakukan imunisasi campak dan DT-10	4435	unit	1774	667	667	100,00	947		
1.02.1.02.01.01.22.05	Pelayanan Pencegahan dan Penanggulangan Penyakit Menular	Jumlah kasus pemeriksaan, Jumlah kasus yang ditangani dan Jumlah masyarakat yang diperiksa dalam rangka pencegahan penyakit menular	350690	seksi	66135	667	0	0,00	0		
1.02.1.02.01.01.22.06	Pemusnahan/ Karantina Sumber Penyebab Penyakit Menular	Jumlah kasus malaria di desa yang diletak	650	desa	170	34	0	0,00	0		
1.02.1.02.01.01.22.07	Pemusnahan/ Karantina Sumber Penyebab Penyakit Menular	Fokusnya puskesmas yang dikontrol limbah medanya	104	kali	38	34	0	0,00	0		
1.02.1.02.01.01.22.08	Peningkatan Imunisasi	Fokusnya desa Universal Child Immunization (UCI)	1970	desa	768	394	0	0,00	394		
1.02.1.02.01.01.22.09	Peningkatan Surveilans Epidemiologi dan Penanggulangan Wabah	Jumlah calon jemaah haji yang diperiksa kesehatannya (450 jemaah haji)	2250	orang	900	394	0	0,00	0		
1.02.1.02.01.01.22.11	Monitoring, Evaluasi dan Pelaporan	Fokusnya Puskesmas yang dimonitoring dan dievaluasi program pencegahan dan penanggulangan penyakit menular dan tipes menular	170	kali	34	34	15	44,12	34		



1.02.1.02.01.01.22.15	Surveilans Penyakit Yang Dapat Dicegah Dengan Imunisasi (PDSI)	Jumlah target sampel kasus PDSI yang diteliti secara dini	180	spesimen	0	36	0	0,00	36		
1.02.1.02.01.01.22.16	Sosialisasi Perilaku Penyakit Tidak Menular Bagi Masyarakat	Jumlah petugas PTM yang terlibat dan tanggap terhadap penyakit tidak menular	162	orang	0	34	0	0,00	60		
1.02.1.02.01.01.22.19	Sosialisasi IMS dan HIV/AIDS ke SMP/SMU sekecamatan	Jumlah SMP/SMU sekecamatan yang mendapat Sosialisasi IMS dan HIV/AIDS	240	unit	0	60	0	0,00	0		
1.02.1.02.01.01.22.26	Surveilans Deteksi Dini Kanker Leher Rahim dan Payudara	Frasensi wilayah kerja Puskesmas fokus pertemuan kasus lesi prakanker di wilayah kerja Puskesmas	126	hari	0	20	13	65,00	34		
1.02.1.02.01.01.22.28	Workshop Bagi Petugas Mikroskop Puskesmas	Jumlah Petugas yang mengikuti workshop penggunaan mikroskop	170	orang	0	34	0	0,00	0		
1.02.1.02.01.01.22.29	Pemeriksaan IMS dan HIV/AIDS	Jumlah lokasi tempat pemeriksaan masyarakat risiko tinggi menularkan IMS/HIV/AIDS	600	lokasi	0	60	0	0,00	66		
1.02.1.02.01.01.22.30	Surveilans Acute Flayed Paratyph (AFP)	Jumlah target kasus AFP yang ditemukan	60	kasus	0	12	12	100,00	34		
1.02.1.02.01.01.22.31	Pemeriksaan Kesehatan Calon Jemaah Haji (CJH)	Jumlah Calon Jemaah Haji (CJH) yang diperiksa kesehatannya	2500	CJH	0	500	400	80,00	600		
1.02.1.02.01.01.22.32	Penganggulangan Kasus Ru Burung	Jumlah target Kasus Ru Burung yang ditangani	40	kasus	0	15	0	0,00	0		
1.02.1.02.01.01.22.33	Pemetaan Sistem Kawaspadaan Dini dan Respons (SKDR) Penyakit Menular Potensial KLB	Jumlah Puskesmas yang mengikuti Pemetaan Sistem Kawaspadaan Dini dan Respons KLB	34	Puskesmas	0	34	0	0,00	34		



1.02.1.02.01.01.22.34	Surveilans Rumah Sakit	Jumlah Rumah Sakit yang mengirimkan laporan Surveilans Terpadu Penyakit (STP) berbasis RS	10 8	unit	0	12	0	0,00	22		
1.02.1.02.01.01.22.35	Peningkatan Sistem Kewaspadaan Diri (SKD) Diars	Jumlah petugas diars yang mengikuti Pertemuan Peningkatan Sistem Kewaspadaan Diri (SKD) Diars	19 0	orang	0	38	0	0,00	38		
1.02.1.02.01.01.22.36	Sosialisasi pengendalian demam Tifoid	Jumlah peserta yang mengikuti Sosialisasi pengendalian demam Tifoid	17 0	orang	0	34	34	100,00	34		
1.02.1.02.01.01.22.37	Pelepasan Kasus Malaria	Frekuensi pelepasan kasus malaria	1 0	kali	0	2	0	0,00	1		
1.02.1.02.01.01.22.38	Peningkatan Pengetahuan Sumber Daya Manusia (SDM) Puskesmas Dalam Upaya Pemeliharaan Pasca Eliminasi Malaria	Jumlah Petugas yang mengikuti peningkatan pengetahuan Pemeliharaan Pasca Eliminasi Malaria	17 0	orang	0	34	0	0,00	34		
1.02.1.02.01.01.22.39	Pertemuan Penanggulangan Bencana dan Kejadian Luar Biasa	Frekuensi Puskesmas yang mengikuti Pertemuan Penanggulangan Bencana	1 4	kali	0	34	29	85,29	34		
1.02.1.02.01.01.23	PROGRAM STANDARISASI PELAYANAN KESEHATAN										
1.02.1.02.01.01.23.06	Monitoring, Evaluasi dan Pelaporan	Frekuensi Puskesmas dan sarana kesehatan yang dimonitoring dan evaluasi standar pelayanan kesehatannya	1125	Puskesmas dan sarana kesehatan	250	34	4	11,76	34		
1.02.1.02.01.01.23.11	Workshop Evaluasi Sistem Pencapaian dan Pelaporan Terpadu Puskesmas (SP2TP)	Jumlah Petugas Puskesmas yang mengikuti pertemuan evaluasi SP2TP	51 0	orang	0	102	102	100,00	0		



1.02.1.02.01.01.23.12	Penemuan, Evaluasi dan Pelaporan Primary Health Care (P-Care) JKN Puskesmas	Jumlah Petugas P-Care Puskesmas yang mengikuti penemuan, evaluasi dan pelaporan Primary Health Care (P-Care) JKN Puskesmas	13 8	orang	0	34	0	0,00	34	
1.02.1.02.01.01.23.13	Penemuan Verifikasi Keperawatan BPJS di Wilayah Kerja Puskesmas	Jumlah Petugas Verifikasi BPJS Puskesmas yang mengikuti penemuan Verifikasi Keperawatan BPJS di Wilayah Kerja Puskesmas	13 8	orang	0	34	0	0,00	0	
1.02.1.02.01.01.23.14	Pendataan dan Pembinaan Program Jaminan Kesehatan Nasional (JKN) di Sarana Kesehatan Swasta	Jumlah Sarana Kesehatan Swasta yang Mendapat Pembinaan terkait Program JKN	24 0	sarana kesehatan swasta	0	60	0	0,00	60	
1.02.1.02.01.01.23.15	Persiapan Akreditasi Puskesmas	Jumlah Puskesmas yang diakreditasi	5 4	unit	0	10	10	100,00	22	
1.02.1.02.01.01.23.16	Penemuan, Evaluasi dan Koordinasi Program Jaminan Kesehatan Nasional (JKN) Dengan Lintas Sektor dan Puskesmas	Jumlah peserta yang mengikuti Penemuan, Evaluasi dan Koordinasi Program Jaminan Kesehatan Nasional (JKN) Dengan Lintas Sektor dan Puskesmas (88 orang)	30 4	orang	0	78	78	100,00	117	
1.02.1.02.01.01.25	PROGRAM PENGADAAN, PENINGKATAN, DAN PERBAIKAN BARANG DAN PRASARANA PUSKESMAS/PUSKESMAS PEMBANTU DAN JARINGANNYA									
1.02.1.02.01.01.25.01	Pembangunan Puskesmas	Jumlah pembangunan Puskesmas di Detumbukan Kec. Galang	5 8	unit	34	1	0	0,00	1	
1.02.1.02.01.01.25.02	Pembangun Puskesmas Pembantu	Jumlah pembangunan puskesmas pembantu	11 1	unit	107	5	5	100,00	1	



1.02.1.02.01.01.15.06	Pengadaan Sarana dan Prasarana Puskesmas	Jumlah Pengadaan Sarana dan Prasarana Puskesmas	5 8	Paket	34	8	8	100,00	1	
1.02.1.02.01.01.15.07	Pengadaan Sarana dan Prasarana Puskesmas Pembantu	Jumlah Pengadaan Sarana dan Prasarana Puskesmas Pembantu	5	Paket	5	10	4	21,05	2	
1.02.1.02.01.01.15.11	Peningkatan Puskesmas Menjadi Puskesmas Rawat Inap	Jumlah Puskesmas rawat inap	2 7	unit	27	2	2	100,00	0	
1.02.1.02.01.01.15.12	Peningkatan Puskesmas Pembantu Menjadi Puskesmas	Jumlah Puskesmas Pembantu yang ditingkatkan menjadi Puskesmas Rawat Inap	2	unit	0	1	1	100,00	0	
1.02.1.02.01.01.15.13	Pemeliharaan Rutin/Berkala Sarana dan Prasarana Puskesmas	Jumlah Pemeliharaan Rutin/Berkala Sarana dan Prasarana Puskesmas (gedung puskesmas, alat medis dan lainnya)	2 4	paket	12	4	0	50,00	3	
1.02.1.02.01.01.15.14	Pemeliharaan Rutin/Berkala Sarana dan Prasarana Puskesmas Pembantu	Jumlah Pemeliharaan Rutin/Berkala Sarana dan Prasarana Puskesmas Pembantu	10100	m2	40 40	2020	2018	99,90	1092	
1.02.1.02.01.01.15.20	Rehabilitasi Sedang/ Berat Puskesmas Pembantu	Jumlah Pustu yang direhabilitasi	9 9	unit	22	12	12	100,00	36	
1.02.1.02.01.01.15.24	Rehabilitasi Sedang/ Berat Puskesmas	Jumlah Puskesmas yang direhabilitasi dan jumlah Pembangunan Instalasi Pengolahan Air Limbah (IPAL) di 10 Puskesmas	3 8	Unit	35	9	9	100,00	12	
1.02.1.02.01.01.19	PROGRAM PENINGKATAN PELAYANAN KESEHATAN ANAK BALITA									
1.02.1.02.01.01.19.10	Workshop Manajemen Terpadu Balita Sakti (MTBS) Bagi Petugas Anak	Jumlah Petugas yang mengikuti Workshop MTBS	17 0	orang	34	34	0	0,00	34	



1.02.1.02.01.01.20.12	Koordinasi LP/LS Dalam Upaya Penurunan AKB dan Integrasi Penyuluhan DAUD	Jumlah Petugas mengikuti koordinasi LP/LS dalam Upaya Penurunan AKB dan Integrasi Penyuluhan DAUD	10 0	orang	20	20	0	0,00	0		
1.02.1.02.01.01.20.13	Workshop Penanganan Komplikasi Neonatus bagi Dokter, Bidan dan Perawat	Jumlah petugas mengikuti workshop Penanganan komplikasi Neonatus bagi dokter	17 0	orang	88	106	106	100,00	0		
1.02.1.02.01.01.20.14	Pembinaan Bidan Penanggung Jawab Desa	Jumlah bidan yang mengikuti Pertemuan Pembinaan Bidan Penanggung Jawab Desa	1070	orang	788	394	0	0,00	394		
1.02.1.02.01.01.20.15	Seminar Pola Asuh Anak	Jumlah petugas mengikuti Seminar Pola Asuh Anak	34 0	orang	88	88	88	100,00	88		
1.02.1.02.01.01.20.16	Workshop Stimulasi Desekal Dini Tumbuh Kembang Balita (SDIOTKB)	Jumlah petugas mengikuti stimulasi Desekal Dini Tumbuh Kembang Balita (SDIOTKB)	17 0	orang	88	14	0	0,00	14		
1.02.1.02.01.01.30	PROGRAM PENINGKATAN PELAYANAN KESEHATAN LANSIA										
1.02.1.02.01.01.30.05	Peningkatan Pelayanan Kesehatan Usia	Jumlah petugas mengikuti Peningkatan Pelayanan Kesehatan Usia	5440	orang	21 78	1088	321	29,50	88		
1.02.1.02.01.01.31	PROGRAM PENGAWASAN DAN PENGENDALIAN KESEHATAN										
1.02.1.02.01.01.31.08	Pertemuan Pengusaha PIRT Makanan dan Minuman	Jumlah pengusaha yang mengikuti pertemuan pengusaha PIRT Makanan dan Minuman	28 0	PIRT	0	80	0	0,00	80		
1.02.1.02.01.01.31.09	Sosialisasi Makanan Hasil Produk Rumah Tangga (Jajanan) Sehat	Jumlah pembuat makanan jajanan yang mengikuti sosialisasi makanan hasil produk rumah tangga (jajanan) yang sehat	28 0	orang	0	80	0	0,00	0		



1.02.1.02.01.01.52	PROGRAM PENINGKATAN KESELAMATAN IBU MELAHIRKAN DAN ANAK										
1.02.1.02.01.01.52.07	Peresmian Rapat Pokja Penyelamatan Ibu dan Bayi Baru Lahir	Jumlah peserta Rapat Pokja Penyelamatan Ibu dan Bayi Baru Lahir	12 0	orang	28	28	0	0,00	28		
1.02.1.02.01.01.52.08	Penatalaksanaan Rujukan Ibu Hamil dengan Perdarahan, Pre Eklamsi dan Infeksi	Jumlah petugas yang mengikuti penatalaksanaan Rujukan Ibu Hamil dengan Perdarahan, Pre Eklamsi dan Infeksi	23 0	orang	92	48	41	59,13	0		
1.02.1.02.01.01.52.09	Operasional Kegiatan Jaminan Persebelan (Jamporbel)	Jumlah target ibu hamil dan bayi baru lahir yang dilayani dengan jaminan persebelan	40000	orang		12000	6888	57,38	12000		
1.02.1.02.01.01.52.10	Workshop Simulasi Deteksi Dini Tumbuh Kembang Balita (SDIDTKB)	Jumlah petugas yang mengikuti Workshop Simulasi Deteksi Dini Tumbuh Kembang SDIDTKB	17 0	orang	68	34	0	0,00	34		
1.02.1.02.01.01.52.11	Workshop Manajemen Terpadu Balita Sakit (MTBS) Bagi Petugas Anak	Jumlah petugas yang mengikuti Workshop MTBS	17 0	orang	68	34	0	0,00	34		
1.02.1.02.01.01.52.12	Workshop Kader Konselor Kesehatan Reproduksi Remaja di Sekolah	Jumlah peserta yang mengikuti Workshop Kader Konselor Kesehatan Reproduksi Remaja	34 0	orang	68	68	0	0,00	0		
1.02.1.02.01.01.52.14	Peresmian Pencegahan Penularan HIV/AIDS dari Ibu ke Anak (PPA)	Jumlah peserta yang mengikuti peresmian Pencegahan Penularan HIV/AIDS dari Ibu ke Anak (PPA)	51 0	orang	204	102	0	0,00	102		



1.02.1.02.01.01.32.15	Monitoring, Evaluasi dan Pelaporan	Terlaksananya monitoring program kesehatan anak	10	kal	0	5	5	100,00	0		
1.02.1.02.01.01.32.16	Koordinasi LP/LS Dalam Upaya Penurunan AKB dan Integrasi Pasyendu PAUD	Jumlah peserta yang mengikuti Koordinasi LP/LS Dalam Upaya Penurunan AKB dan Integrasi Pasyendu PAUD	304	orang	88	88	44	84,71	88		
1.02.1.02.01.01.32.17	Pembinaan Monevur Kesehatan Ibu dan Anak (KIA)	Jumlah petugas yang mengikuti Workshop Penanganan Komplikasi Neonatus	1182	orang	788	394	0	0,00	394		
1.02.1.02.01.01.32.19	Sosialisasi Gender Dalam Pelayanan Kesehatan Bagi Lintas Program dan Lintas Sektor	Jumlah petugas yang mengikuti Sosialisasi Gender	90	orang	0	30	0	0,00	0		
1.02.1.02.01.01.32.20	Pelayanan Kesehatan Di Luar Gedung Dalam Rangka Hari Besar Keagamaan dan Nasional	Jumlah pelayanan kesehatan di luar gedung dalam rangka Hari Besar Keagamaan dan Nasional	15	kesempatan	0	5	0	0,00	0		
1.02.1.02.01.01.32.21	Pemantauan Kesau rujukan di Wilayah Kerja Puskesmas	Jumlah target pemantauan kesau	800	kesau	340	120	0	0,00	88		
1.02.1.02.01.01.34	PROGRAM PENETAPAN DAN PENERAPAN STATUS BADAN LAYANAN UMUM DAERAH (BLUD)										
1.02.1.02.01.01.34.02	Pembentukan Puskesmas Badan Layanan Umum Daerah (BLUD)	Jumlah puskesmas yang direses menjadi Badan Layanan Umum Daerah (BLUD) (34 puskesmas)	34	unit	20	34	50	88,24	0		
1.02.1.02.01.01.15	PROGRAM PENGEMBANGAN DATA/INFORMASI										
1.02.1.02.01.01.15.06	Penyusunan Profil Kesehatan Kabupaten Deli Serdang Tahun 2018	Jumlah buku Profil Kesehatan Kab. DS Tahun 2018 dan Profil Puskesmas 2018	400	eksemplar	160	34	50	88,24	114		



1.02.1.02.01.01.15.07	Pertemuan Verifikasi dan Analisa Data SIKNAS Online	Jumlah peserta pertemuan Verifikasi dan Analisa Data SIKNAS Online	17 0	orang	88	34	50	88,24	80	
1.02.1.02.01.01.15.08	Forum Satuan Kerja Perangkat Daerah (SKPD) Gabungan Bidang Kesehatan Kab. DS Tahun 2017	Jumlah Peserta yang menghadiri Forum Satuan Kerja Perangkat Daerah (SKPD) Gabungan Bidang Kesehatan Tahun 2017	60 0	orang	120	34	0	0,00	0	
1.02.1.02.01.01.15.12	Penyusunan Rencana Kerja Dinas Kesehatan Kabupaten Deli Serdang Tahun 2018	Jumlah Dokumen Rencana Kerja Dinas Kesehatan Tahun 2018 (20 eksemplar)	10 0	eksemplar	40	20	13	65,00	0	
1.02.1.02.01.01.15.13	Monitoring dan Evaluasi Penyusunan Program Kesehatan ke Puskesmas	Jumlah Puskesmas yang di monitoring dan evaluasi penyusunan program kesehatannya	17 0	Puskesmas	68	34	50	88,24	34	
1.02.1.02.01.01.15.14	Pertemuan Evaluasi Kinerja Program Kesehatan	Jumlah peserta yang menghadiri Pertemuan Evaluasi Kinerja Program Kesehatan	10 0	orang	120	60	0	0,00	68	
1.02.1.02.01.01.15.15	Verifikasi Perencanaan Pengadaan Barang dan Jasa	Jumlah Petugas yang Melakukan Verifikasi untuk Standar Harga untuk Pengadaan Barang dan Jasa	2 8	orang	8	7	0	0,00	10	



2.2. Analisis Kinerja Pelayanan Dinas Kesehatan Kabupaten Deli Serdang

Berdasarkan hasil pengukuran kinerja tahun 2017, pencapaian sasaran Dinas Kesehatan Kabupaten Deli Serdang dilakukan terhadap jenis pelayanan Standar Pelayanan Minimal dalam Penyelenggaraan Pembangunan Kesehatan di Kabupaten Deli Serdang berdasarkan SPM Kesehatan SK MenKes No. 741/MenKes/Per/VII/2008 dapat dilihat pada tabel di bawah ini.

Tabel 2
Capaian Standar Pelayanan Minimal dalam Penyelenggaraan Pembangunan Kesehatan di Kabupaten Deli Serdang (SPM Kesehatan SK Menkes No. 741/Menkes/Per/VII/2008)

NO	JENIS PELAYANAN	TARGET SPM		PENCAPAIAN				
		2018	2020	2014	2015	2016	2017	2018**
1	Pelayanan Kesehatan Dasar							
1	Cakupan Kunjungan Ibu Hamil K4	99%	99%	95%	96,86%	96,90%	96,50%	100%
2	Cakupan komplikasi kebidanan yang ditangani	100%	100%	100%	100%	100%	100%	100%
3	Cakupan pertolongan persalinan oleh tenaga kesehatan yang memiliki kompetensi kebidanan	99%	100%	94%	94,12%	94,60%	95,10%	96%
4	Cakupan pelayanan nifas	98%	99%	90%	92,32%	90%	85,60%	90%
5	Cakupan ditangan neonatus dengan komplikasi yang ditangani	100%	100%	100%	100%	100%	100%	100%
6	Cakupan kunjungan bayi	98%	99%	81,87%	90,15%	91,20%	94,13%	96%
7	Cakupan pelayanan anak balita	98%	99%	91%	88,17%	88,30%	93,21%	95%
8	Cakupan pemberian makanan pendamping ASI pada usia 6-24 bulan keluarga miskin	100%	100%	100%	100%	100%	100%	100%
9	Cakupan balita gizi buruk mendapatkan perawatan	100%	100%	100%	100%	100%	100%	100%
10	Cakupan penjangkaran kesehatan siswa SD dan setingkat	100%	100%	99,05%	99,63%	99,84%	99,86%	99,86%
12	Cakupan Desa /Kelurahan Universal Child Immunization (UCI)	99%	99,50%	97,97%	98,48%	98,73%	99%	99%
13	Cakupan penemuan dan penanganan penderita penyakit	100%	100%	100%	100%	100%	100%	100%



14	Cakupan Pelayanan kesehatan Dasar Masyarakat Miskin	100%	100%	100%	100%	100%	100%	100%
II Pelayanan Kesehatan Rujukan								
15	Cakupan pelayanan gawat darurat level 1 yang harus diberikan sarana kesehatan (RS) di kabupaten/kota	100%	100%	36,23%	35,21%	12,90%	15%	15%
16	Cakupan pelayanan kesehatan rujukan pasien masyarakat miskin	46%	48%	100%	100%	100%	100%	100%
III Penyelenggaraan Penyelidikan Epid. & Penanggulangan KLB & Gizi Buruk								
17	Cakupan desa/kelurahan mengalami KLB yang dilakukan penyelidikan epidemiologi <24 jam	100%	100%	100%	100%	100%	100%	100%
IV Promosi Kesehatan dan Pemberdayaan Masyarakat								
18	Cakupan desa siaga aktif	80%	90%	81,74%	88,07%	89,08%	89,09%	89,60%

Catatan:

***Perkiraan*

Pencapaian sasaran Dinas Kesehatan Kabupaten Deli Serdang juga dilakukan terhadap jenis pelayanan Standar Pelayanan Minimal dalam Penyelenggaraan Pembangunan Kesehatan di Kabupaten Deli Serdang berdasarkan Peraturan Menteri Kesehatan RI Nomor 43 Tahun 2016 yang dapat dilihat pada tabel di bawah ini.

Tabel 3
Capaian Standar Pelayanan Minimal dalam Penyelenggaraan Pembangunan Kesehatan di Kabupaten Deli Serdang (Permenkes Nomor 43 Tahun 2016)

No	Jenis Pelayanan Dasar	Definisi Operasional	Target 2017	Rumus Perhitungan Kinerja	Capaian 2017	Hasil (%)
1	Pelayanan Kesehatan Ibu Hamil	Memberikan pelayanan kesehatan ibu hamil dinilai dari cakupan pelayanan kesehatan ibu hamil (K4) sesuai standar dalam kurun waktu 1 tahun	100	Jumlah ibu hamil yang memperoleh pelayanan antenatal di wilayah kerja puskesmas pada kurun waktu 1 tahun	47.409	96,51%
				Jumlah sasaran ibu hamil di wilayah kerja puskesmas dalam kurun waktu 1 tahun	49.122	



2	Pelayanan Kesehatan Ibu Bersalin	Pelayanan kesehatan ibu bersalin dinilai dari cakupan pelayanan kesehatan ibu bersalin sesuai standar dalam kurun waktu 1 tahun	100	Jumlah ibu bersalin yang mendapatkan pelayanan persalinan sesuai standar di fasilitas kesehatan	44.602	95,12%
				Jumlah semua ibu bersalin x 100 % yang ada di wilayah kabupaten/kota tersebut dalam kurun waktu satu tahun	46.889	
3	Pelayanan Kesehatan Bayi Baru Lahir	Memberikan paket pelayanan kesehatan bayi baru lahir dinilai dari persentase jumlah bayi baru lahir 0-28 hari yang mendapatkan pelayanan kesehatan bayi baru lahir sesuai standar di wilayah kerja puskesmas dalam kurun waktu 1 tahun	100	Jumlah bayi baru lahir usia 0-28 hari yang mendapatkan pelayanan kesehatan bayi baru lahir sesuai dengan standar	40.535	92,26%
				Jumlah semua bayi baru lahir di wilayah kerja puskesmas dalam kurun waktu 1 tahun	43.936	
4	Pelayanan Kesehatan Balita	Memberikan pelayanan kesehatan balita usia 0-59 bulan dinilai dari cakupan balita yang mendapat pelayanan kesehatan balita sehat sesuai standar di wilayah kerja puskesmas dalam kurun waktu 1 tahun	100	Jumlah balita 0-59 bulan yang mendapat pelayanan kesehatan balita sesuai standar dalam kurun waktu satu tahun	206.778	93,39%
				Jumlah balita 0-59 bulan yang ada di wilayah kerja puskesmas dalam kurun waktu 1 tahun	221.412	
5	Pelayanan Kesehatan pada Usia Pendidikan Dasar	Memberikan pelayanan skrining kesehatan anak usia pendidikan dasar dinilai dari cakupan pelayanan kesehatan pada usia pendidikan dasar sesuai standar di wilayah kerja puskesmas dalam kurun waktu 1 tahun ajaran	100	Jumlah anak usia pendidikan dasar kelas 1 dan 7 yang mendapat pelayanan skrining kesehatan di satuan pendidikan dasar	68.049	100,00%
				Jumlah semua anak usia pendidikan dasar kelas 1 dan 7 yang ada di wilayah kerja puskesmas dalam kurun waktu 1 tahun ajaran	68.049	
6	Pelayanan Kesehatan pada Usia Produktif	Memberikan pelayanan skrining kesehatan warga negara berusia 15 - 59 tahun dinilai dari presentase pengunjung usia 15-59 tahun yang mendapat	100	Jumlah warga negara usia 15-59 tahun yang mendapat pelayanan skrining kesehatan dalam kurun waktu 1 tahun	607.003	45,11%



		elayanan skrining kesehatan sesuai standar di wilayah kerja puskesmas dalam kurun waktu 1 tahun		Jumlah warga negara usia 15-59 tahun yang ada di wilayah kerja puskesmas dalam kurun waktu 1 tahun yang sama	1.345.483	
7	Pelayanan Kesehatan pada Usia Lanjut	Memberikan pelayanan skrining kesehatan warga negara usia 60 tahun ke atas dinilai dari presentase pengunjung berusia 60 tahun ke atas yang mendapat pelayanan skrining kesehatan sesuai standar minimal 1 kali di wilayah kerja puskesmas dalam kurun waktu 1 tahun	100	Jumlah pengunjung berusia 60 tahun ke atas yang mendapat pelayanan skrining kesehatan minimal 1 kali dalam kurun waktu 1 tahun Jumlah semua penduduk berusia 60 tahun ke atas yang ada di wilayah kerja puskesmas dalam kurun waktu 1 tahun perhitungan	126.853 131.072	96,78%
8	Pelayanan Kesehatan pada Penderita Hipertensi	Memberikan pelayanan kesehatan sesuai standar bagi penderita hipertensi, dinilai dari persentase jumlah penderita hipertensi yang mendapatkan pelayanan kesehatan sesuai standar di wilayah kerja puskesmas dalam kurun waktu 1 tahun	100	Jumlah penderita hipertensi yang mendapat pelayanan kesehatan sesuai standar dalam kurun waktu 1 tahun Jumlah estimasi penderita hipertensi berdasarkan angka prevalensi di wilayah kerja puskesmas dalam kurun waktu 1 tahun pada tahun yang sama	170.581 385.381	44,26%
9	Pelayanan Kesehatan pada Penderita Diabetes Melitus	Memberikan pelayanan kesehatan sesuai standar bagi penyandang DM dinilai dari persentase penyandang DM yang mendapatkan pelayanan sesuai standar di wilayah kerja puskesmas dalam kurun waktu 1 tahun	100	Jumlah penyandang DM yang mendapat pelayanan kesehatan sesuai standar dalam kurun waktu 1 tahun Jumlah penyandang DM berdasarkan angka prevalensi DM Nasional di wilayah kerja puskesmas dalam kurun waktu 1 tahun pada tahun yang sama	54.942 145.909	37,65%
10	Pelayanan Kesehatan Orang dengan Gangguan Jiwa (ODGJ) Berat	Memberikan pelayanan kesehatan ODGJ Berat dinilai dengan jumlah ODGJ Berat (psikotik) di wilayah kerja puskesmas yang mendapat pelayanan kesehatan jiwa promotif preventif sesuai standar dalam kurun waktu 1	100	Jumlah ODGJ Berat (psikotik) di wilayah kerja puskesmas yang mendapat pelayanan kesehatan jiwa promotif preventif sesuai standar dalam kurun waktu 1 tahun	692	100,00%



		tahun		Jumlah ODGJ Berat (psikotik) yang ada di wilayah kerja puskesmas dalam kurun waktu 1 tahun di tahun yang sama	692	
11	Pelayanan Kesehatan Orang dengan TB	Memberikan pelayanan kesehatan orang dengan TB dinilai dari persentase jumlah orang yang mendapatkan pelayanan TB sesuai standar di wilayah kerja puskesmas dalam kurun waktu 1 tahun	100	Jumlah orang yang mendapat pelayanan TB sesuai standar dalam kurun waktu 1 tahun	2.761	98,22%
				Jumlah orang dengan TB yang ada di wilayah kerja puskesmas pada kurun waktu 1 tahun yang sama	2.811	
12	Pelayanan Kesehatan Orang dengan Resiko Terinfeksi HIV	Memberikan pemeriksaan HIV terhadap orang beresiko terinfeksi HIV dinilai dari persentase orang beresiko terinfeksi HIV yang datang ke fasyankes dan mendapatkan pemeriksaan HIV sesuai standar di wilayah kerja puskesmas dalam kurun waktu 1 tahun	100	Jumlah orang beresiko terinfeksi HIV yang mendapatkan pemeriksaan HIV sesuai standar di fasyankes dalam kurun waktu 1 tahun	34.630	65,39%
				Jumlah orang beresiko terinfeksi HIV yang ada di 1 wilayah kerja puskesmas pada kurun waktu 1 tahun yang sama	52.957	

Pencapaian sasaran Dinas Kesehatan Kabupaten Deli Serdang juga dilakukan terhadap 12 Indikator Kinerja Utama (IKU) yang ditetapkan pada Perjanjian Kinerja Dinas Kesehatan Kabupaten Deli Serdang Tahun 2017 seperti yang terlihat pada Tabel 4.



Tabel 4
Capaian Indikator Kinerja Utama Dinas Kesehatan Kesehatan
di Kabupaten Deli Serdang Tahun 2017

No	Indikator Kinerja Utama	Satuan	Target	Realisasi	Capaian (%)
1	Persentase rumah tangga ber-PHBS	%	70	68,40	97,71
2	Persentase desa siaga aktif	%	83,76	89,09	106,36
3	Persentase penduduk yang memiliki akses air minum yang layak	%	80	80	100
4	Persentase desa melaksanakan STBM	%	24,36	30,71	126,07
5	Jumlah kematian ibu	Kasus per KH	18	15 dari 44.656 KH	116,67
6	Angka Kematian Bayi (AKB)	Per 1.000 KH	1,8	1,79	100,47
7	Angka Usia Harapan Hidup (UHH)*	Tahun	71,7	71,11	99,18
8	Persentase pemenuhan pelayanan kesehatan dasar pada ibu, bayi dan balita	%	100	55,56	55,56
9	Prevalensi gizi buruk	%	0,0057	0,0075	72,73
10	Persentase pemenuhan pelayanan penyakit menular, tidak menular, Kejadian Luar Biasa (KLB), dan bencana	%	100	50	50
11	Persentase Puskesmas yang telah sesuai standar	%	85	71,47	82,15
12	Persentase Indeks Kepuasan Masyarakat	%	82	80	97,56

Berdasarkan Tabel 4 di atas, berikut diuraikan analisis capaian kinerja dari setiap indikator kinerja utama yang telah dicapai oleh Dinas Kesehatan Kabupaten Deli Serdang pada tahun 2017.

Persentase Rumah Tangga ber-PHBS

Persentase rumah tangga ber-PHBS adalah jumlah rumah tangga yang dikelompokkan berperilaku hidup bersih dan sehat di suatu wilayah pada periode waktu tertentu dibagi dengan jumlah rumah tangga yang dipantau/disurvei di wilayah dan pada kurun waktu yang sama dikali 100%. Capaian rumah tangga yang ber-PHBS menurun dari 139% pada tahun 2016 menjadi 97,71% pada tahun



2017. Menurunnya persentase rumah tangga yang ber-PHBS ini disebabkan masih banyaknya masyarakat yang merokok di dalam rumah ketika bersama anggota keluarga lainnya. Tentunya indikator tersebut sangat memengaruhi persentase rumah tangga yang ber-PHBS.

Persentase Desa Siaga Aktif

Capaian indikator kinerja persentase desa siaga aktif menurun dari 118,77% pada tahun 2016 menjadi 106,36%. Namun demikian secara realisasi, persentase desa siaga aktif melampaui target yang ditetapkan dari target 330 desa/kelurahan siaga yang akan dibentuk terealisasi 351 desa/kelurahan siaga sehingga realisasi persentase desa siaga aktif pada tahun 2017 sebesar 89,09%. Kerjasama lintas sektor/program yang terjalin baik dengan aktifnya bidan di desa, kader dan Tim Penggerak PKK tentunya sangat menunjang keberhasilan ini. Selain itu keberhasilan ini juga banyak dipengaruhi oleh Anggaran Dana Desa (ADD) yang diusulkan oleh petugas kesehatan, perangkat desa dan masyarakat untuk mendukung kegiatan desa/kelurahan siaga.

Persentase Penduduk yang Memiliki Akses Air Minum yang Layak

Tercapainya target pada indikator ini merupakan keberhasilan kerjasama lintas sektor dan program dalam meningkatkan akses masyarakat terhadap air minum yang layak. Selain itu, meningkatnya persentase desa yang melaksanakan STBM sangat banyak memengaruhi cakupan penduduk yang memiliki akses air minum yang layak karena penduduk dipicu untuk mengelola air minum yang aman melalui pemberdayaan masyarakat.



Persentase Desa Melaksanakan STBM

Pencapaian indikator kinerja sasaran Persentase Desa Melaksanakan STBM meningkat signifikan dari 86,79% pada tahun 2016 menjadi 126,07% pada tahun 2017. Dalam menunjang keberhasilan program STBM ini, diperlukan sinergisitas dengan upaya kolaboratif seperti komitmen pimpinan daerah, kemitraan lintas sektor dan partisipasi aktif dari masyarakat. Peningkatan yang sangat signifikan ini disebabkan adanya dana BOK yang menargetkan 1 (satu) desa STBM per Puskesmas selain desa STBM sesuai juknis 2017; kerjasama dengan mahasiswa dari STIKES Sari Mutiara pada 25 desa STBM yang ikut peminaan; dan pengkajian pengembangan lingkungan sehat. Dibutuhkan komitmen yang tinggi dari para pengambil kebijakan khususnya ketersediaan anggaran karena dana yang dianggarkan selama ini untuk Program Pengembangan Lingkungan Sehat masih kurang mengingat banyaknya desa/kelurahan di Kabupaten Deli Serdang. Proses perubahan perilaku masyarakat yang membutuhkan waktu relatif lama juga menjadi tantangan bagi Dinas Kesehatan Kabupaten Deli Serdang dalam mewujudkan keberhasilan indikator ini.

Jumlah Kematian Ibu

Kasus kematian ibu maternal (ibu hamil, ibu bersalin, dan ibu nifas) yang dilaporkan di Kabupaten Deli Serdang pada tahun 2017 sebesar 15 orang dari 44.656 kelahiran hidup. Berbagai upaya dilakukan oleh Dinas Kesehatan Kabupaten Deli Serdang yaitu melalui Program Peningkatan Keselamatan Ibu Melahirkan dan Anak dengan kegiatannya meliputi Operasional Kegiatan Jaminan Persalinan, Implementasi Pencatatan dan Pelaporan Pemantauan Wilayah



Setempat (PWS) Kesehatan Ibu dan Anak (KIA) dan Kohort Ibu, dan Monitoring, Evaluasi dan Pelaporan; Program Upaya Kesehatan Masyarakat melalui kegiatannya Pertemuan Audit Maternal Perinatal (AMP), Sistem Rujukan Berbasis Teknologi, dan BOK; serta Program Perbaikan Gizi Masyarakat melalui kegiatannya adalah Pembinaan Anemia Gizi. Melalui kegiatan tersebut di atas diharapkan mampu menurunkan kasus kematian ibu karena ibu hamil yang beresiko tinggi dapat dilayani tepat waktu. Hasilnya, pada tahun 2017 jumlah kematian ibu menurun menjadi 15 kasus.

Angka Kematian Bayi

Kematian bayi di Kabupaten Deli Serdang menurun dari 2 per 1.000 KH pada tahun 2016 menjadi 1,79 per 1.000 KH pada tahun 2017 atau terealisasi sebesar 100,47% dari yang telah ditargetkan. Target ini dapat tercapai bahkan dapat melebihi target karena adanya dukungan dana dari BOK dan Jampersal serta kegiatan yang didanai dari APBD seperti Seminar Pola Asuh Anak, dan Workshop Penanganan Komplikasi Neonatus bagi Dokter, Bidan dan Perawat. Walaupun capaian IKU AKB pada tahun 2017 melebihi target yang telah ditetapkan, Dinas Kesehatan Kabupaten Deli Serdang masih harus memberikan perhatian lebih pada upaya penurunan AKB mengingat masih sangat rendahnya capaian sasaran IKU AKB dibandingkan dengan target akhir renstra Dinas Kesehatan Kabupaten Deli Serdang tahun 2019 yaitu 21%. Masih banyak pekerjaan rumah yang harus diselesaikan dengan mengerahkan seluruh kemampuan petugas kesehatan baik itu dari sektor pemerintah maupun swasta agar bersama-sama secara bersinergis berupaya menurunkan AKB agar target IKU AKB pada akhir renstra tahun 2019 dapat tercapai. Selain itu sangat diperlukan komitmen yang kuat dari para



pengambil kebijakan khususnya di bidang anggaran agar tetap berkomitmen pada upaya penurunan AKB dalam upaya meningkatkan derajat kesehatan masyarakat di Kabupaten Deli Serdang.

Angka Usia Harapan Hidup (UHH)

Indikator ini menggunakan data yang dihasilkan oleh pengukuran secara periodik oleh lembaga di luar SKPD, yaitu oleh Badan Pusat Statistik (BPS) Kabupaten Deli Serdang. UHH Kabupaten Deli Serdang yang dilaporkan pada tahun 2017 meningkat dari 71,06 tahun pada tahun 2016 menjadi 71,11 tahun pada tahun 2017 dengan capaian kinerja sebesar sebesar 99,18%. Upaya peningkatan angka UHH terus dilakukan oleh Dinas Kesehatan Kabupaten Deli Serdang seperti menekan jumlah kematian bayi, upaya pelayanan kesehatan lingkungan, upaya perbaikan gizi masyarakat, upaya pencegahan dan pengendalian penyakit menular dan tidak menular, dan peningkatan pelayanan kesehatan usia lanjut (usila).

Persentase Pemenuhan Pelayanan Kesehatan Dasar pada Ibu, Bayi dan Balita

Persentase pemenuhan pelayanan kesehatan dasar pada ibu, bayi dan balita meliputi cakupan kunjungan ibu hamil K4; cakupan komplikasi kebidanan yang ditangani; cakupan pertolongan persalinan oleh tenaga kesehatan yang memiliki kompetensi kebidanan; cakupan pelayanan nifas; cakupan neonatus dengan komplikasi yang ditangani; cakupan kunjungan bayi; cakupan pelayanan anak balita; cakupan pemberian Makanan Pendamping ASI pada anak usia 6-24 bulan keluarga miskin; dan cakupan balita gizi buruk mendapat perawatan. Dari



indikator pelayanan kesehatan dasar pada ibu, bayi dan balita diperoleh bahwa 5 (lima) agregat indikator sudah mencapai target yaitu cakupan komplikasi kebidanan yang ditangani; cakupan neonatus dengan komplikasi yang ditangani; cakupan kunjungan bayi; cakupan pemberian Makanan Pendamping ASI pada anak usia 6-24 bulan keluarga miskin; dan cakupan balita gizi buruk mendapat perawatan. Empat agregat yang belum mencapai target yaitu cakupan kunjungan ibu hamil K4; cakupan pertolongan persalinan oleh tenaga kesehatan yang memiliki kompetensi kebidanan; cakupan pelayanan nifas dan cakupan pelayanan anak balita. Sehingga rata-rata capaian kinerja dari indikator sasaran ini sebesar 97,88%. Capaian kinerja dari persentase pemenuhan pelayanan kesehatan dasar pada ibu, bayi dan balita tahun 2017 meningkat jika dibandingkan capaian kinerja pada tahun 2016 sebesar 97,62%. Dari penjelasan agregat indikator persentase pemenuhan pelayanan kesehatan dasar pada ibu, bayi dan balita di atas dapat disimpulkan bahwa peningkatan capaian kinerja tersebut disebabkan adanya peningkatan upaya pelayanan kesehatan melalui dana kapitasi JKN, Jampersal, Bantuan Operasional Kesehatan (BOK) di Puskesmas dan kegiatan di Dinas Kesehatan Kabupaten Deli Serdang yang didanai APBD melalui Program Obat dan Perbekalan Kesehatan, Program Upaya Kesehatan Masyarakat, Program Perbaikan Gizi Masyarakat, Program peningkatan pelayanan kesehatan anak balita, dan Program peningkatan keselamatan ibu melahirkan dan anak. Sedangkan penyebab tidak tercapainya indikator kinerja persentase pemenuhan pelayanan kesehatan dasar pada ibu, bayi dan balita dapat disimpulkan adalah tingginya angka sasaran ibu maternal (ibu hamil, ibu bersalin dan ibu nifas) yang ditetapkan untuk Kabupaten Deli Serdang, kurangnya pengetahuan dari petugas kesehatan tentang standar/indikator pelayanan yang harus dipenuhi, mobilitas penduduk yang cukup



tinggi di Kabupaten Deli Serdang khususnya di kecamatan yang berbatasan dengan Medan, Binjai, Karo dan Langkat serta adanya penghematan anggaran/rasionalisasi anggaran yang berimplikasi langsung pada tidak tercapainya target yang telah ditetapkan.

Prevalensi Gizi Buruk

Prevalensi gizi buruk di Kabupaten Deli Serdang pada tahun 2017 sebesar 0,0075%. Capaian kinerja dari prevalensi gizi buruk menurun dari 100% pada tahun 2016 menjadi 72,73% pada tahun 2017. Upaya pelacakan kasus gizi buruk terus dilakukan oleh Dinas Kesehatan Kabupaten Deli Serdang dalam rangka meningkatkan angka temuan kasus. Koordinasi lintas sektor dan lintas program terus dilakukan baik dengan masyarakat, jajaran pemerintahan maupun pihak swasta. Hasilnya pada tahun 2017 dilaporkan kasus gizi buruk yang ditemukan sebanyak 14 orang dari seluruh balita yang ditimbang. Seluruh kasus gizi buruk ditangani dan mendapat perawatan dengan PMT melalui BOK di Puskesmas dan jaringannya. Hasilnya pada tahun 2017, sebanyak 11 orang penderita gizi buruk tidak lagi berstatus gizi buruk dan dinyatakan sembuh. Diharapkan pelacakan kasus gizi buruk semakin maksimal dengan penurunan jumlah kasus yang didukung program perbaikan gizi masyarakat. Adapun kegiatan yang sudah dilakukan yang menunjang menurunnya kasus gizi buruk adalah dengan kegiatan yang didanai APBD yaitu Pemberdayaan Masyarakat untuk Pencapaian Keluarga Sadar Gizi dan Pembinaan Anemia Gizi serta melalui kegiatan BOK di Puskesmas.



Persentase Pemenuhan Pelayanan Penyakit Menular, Tidak Menular, Kejadian Luar Biasa (KLB) dan Bencana

Persentase pemenuhan pelayanan penyakit menular, tidak menular, Kejadian Luar Biasa (KLB) dan bencana dihitung dengan membandingkan agregat indikator pelayanan penyakit menular, tidak menular, KLB dan bencana yang memenuhi target dengan jumlah seluruh indikator pelayanan penyakit menular, tidak menular, KLB dan bencana dikali 100%. Agregat indikator yang dimaksud adalah: cakupan penemuan dan penanganan penderita penyakit - *Acute Flacid Paralysis* (AFP) rate per 100.000 penduduk dibawah 15 tahun; cakupan penemuan dan penanganan penderita penyakit - penemuan penderita pneumonia balita; cakupan penemuan dan penanganan penderita penyakit - penemuan pasien baru TB BTA positif; cakupan penemuan dan penanganan penderita penyakit - penderita DBD yang ditangani; cakupan desa/kelurahan mengalami KLB yang dilakukan epidemiologi kurang dari 24 jam.

Dilaporkan terdapat 2 (dua) agregat indikator sudah memenuhi target yang telah ditetapkan yaitu: cakupan penemuan dan penanganan penyakit AFP dan cakupan penemuan dan penanganan penderita DBD. Sedangkan 2 (dua) agregat indikator yang belum memenuhi adalah cakupan penemuan dan penanganan penderita pneumonia Balita dan cakupan penemuan dan penanganan penyakit TB BTA positif. Sedangkan agregat indikator cakupan desa mengalami KLB yang dilakukan penyelidikan epidemiologi <24 jam tidak dihitung karena tidak ada kasus KLB sepanjang tahun 2017.

Capaian kinerja dari persentase pemenuhan pelayanan penyakit menular, tidak menular, KLB dan bencana meningkat dari 83,52% menjadi 87,32%.



Meningkatnya capaian kinerja dari indikator ini disebabkan semakin aktifnya petugas surveillance dalam memantau kejadian penyakit menular, tidak menular, KLB dan bencana di Kabupaten Deli Serdang tahun 2017. Kegiatan yang dilaksanakan untuk mencapai target persentase pemenuhan pelayanan penyakit menular, tidak menular, KLB dan bencana adalah Penyemprotan/fogging sarang nyamuk, Pelayanan vaksinasi bagi balita dan anak sekolah, Pemusnahan/karantina sumber penyebab penyakit menular, Peningkatan Imunisasi, Surveilands Accute Flacyd Paralysis (AFP), dan Pertemuan Penanggulangan Bencana dan Kejadian Luar Biasa.

Sedangkan penyebab tidak tercapainya indikator kinerja persentase pemenuhan pelayanan penyakit menular, tidak menular, KLB dan bencana dapat disimpulkan adalah tingginya angka sasaran perkiraan penderita yang ditetapkan untuk Kabupaten Deli Serdang, kurangnya pelaporan kasus penyakit dari pelayanan kesehatan swasta, mobilitas penduduk yang cukup tinggi di Kabupaten Deli Serdang khususnya di kecamatan yang berbatasan dengan Medan, Binjai, Karo dan Langkat serta adanya penghematan anggaran/rasionalisasi anggaran yang berimplikasi langsung pada tidak tercapainya target yang telah ditetapkan.

Persentase Puskesmas yang Sesuai Standar

Persentase Puskesmas yang sesuai standar pada indikator kinerja ini dinilai dengan mengacu pada Peraturan Menteri Kesehatan Nomor 75 Tahun 2014 tentang Pusat Kesehatan Masyarakat sebagai upaya untuk meningkatkan penyelenggaraan Puskesmas dengan meningkatkan aksesibilitas, keterjangkauan dan kualitas pelayanan kesehatan. Berdasarkan Permenkes tersebut diperoleh



persentase Puskesmas yang sesuai standar di Kabupaten Deli Serdang sebesar 71,47% dengan capaian kinerja sebesar 82,15%. Persentase ini meningkat jika dibandingkan capaian kinerja indikator pada tahun 2016 yaitu 81,98%. Peningkatan capaian kinerja karena adanya kegiatan-kegiatan yang mendukung Program Pengadaan, Peningkatan dan Perbaikan Sarana dan Prasarana Puskesmas/Puskesmas Pembantu dan Jaringannya seperti pembangunan puskesmas pembantu, pengadaan sarana dan prasarana puskesmas, pengadaan sarana dan prasarana puskesmas pembantu, peningkatan puskesmas menjadi puskesmas rawat inap, peningkatan puskesmas pembantu menjadi puskesmas, pemeliharaan rutin/berkala sarana dan prasarana puskesmas, pemeliharaan rutin/berkala sarana dan prasarana puskesmas pembantu, rehabilitasi sedang/berat puskesmas pembantu, dan rehabilitasi serdang / berat puskesmas. Selain itu adanya dukungan dana kapitasi JKN di setiap Puskesmas/jaringannya menjadikan Puskesmas yang ada di Kabupaten Deli Serdang semakin mendekati standar sesuai dengan Permenkes 75 Tahun 2014 tentang Pusat Kesehatan Masyarakat.

Persentase Indeks Kepuasan Masyarakat (IKM)

Persentase IKM terhadap pelayanan kesehatan di Kabupaten Deli Serdang sebesar 80% dari target yang ditetapkan sebesar 82%. Jadi capaian kinerja pada persentase IKM terhadap pelayanan kesehatan di Kabupaten Deli Serdang tahun 2017 mencapai 97,56% dengan kriteria memuaskan. Dinas Kesehatan Kabupaten Deli Serdang terus mengupayakan peningkatan mutu Puskesmas melalui akreditasi Puskesmas. Dinas Kesehatan Kabupaten Deli Serdang telah melakukan persiapan akreditasi Puskesmas di 10 Puskesmas pada tahun 2017. Pada tahun 2018



dilanjutkan pada 22 unit Puskesmas dan selanjutnya 2 unit Puskesmas akan dilaksanakan pada tahun 2019 dengan harapan agar mutu/kualitas Puskesmas yang ada di Kabupaten Deli Serdang semakin baik sehingga berimplikasi langsung pada meningkatnya kepuasan publik terhadap pelayanan kesehatan.



BAB III

TUJUAN DAN SASARAN DINAS KESEHATAN KABUPATEN DELI SERDANG



3.1. Telaahan Terhadap Kebijakan Nasional

Dalam Rencana Strategis Kementerian Kesehatan 2015-2019 tidak ada visi dan misi, namun mengikuti visi dan misi Presiden Republik Indonesia yaitu "Terwujudnya Indonesia yang Berdaulat, Mandiri dan Berkepribadian Berlandaskan Gotong-royong". Upaya untuk mewujudkan visi ini adalah melalui 7 (tujuh) misi pembangunan yaitu:

1. Terwujudnya keamanan nasional yang mampu menjaga kedaulatan wilayah, menopang kemandirian ekonomi dengan mengamankan sumber daya maritim dan mencerminkan kepribadian Indonesia sebagai negara kepulauan.
2. Mewujudkan masyarakat maju, berkesinambungan dan demokratis berlandaskan negara hukum.
3. Mewujudkan politik luar negeri bebas dan aktif serta memperkuat jati diri sebagai negara maritim.
4. Mewujudkan kualitas hidup manusia Indonesia yang tinggi, maju dan sejahtera.
5. Mewujudkan bangsa yang berdaya saing.
6. Mewujudkan Indonesia menjadi negara maritim yang mandiri, maju, kuat dan berbasiskan kepentingan nasional, serta
7. Mewujudkan masyarakat yang berkepribadian dalam kebudayaan.



Selanjutnya terdapat 9 (sembilan) agenda prioritas yang dikenal dengan NAWA CITA yang ingin diwujudkan pada Kabinet Kerja, yakni:

1. Menghadirkan kembali negara untuk melindungi segenap bangsa dan memberikan rasa aman pada seluruh warga negara.
2. Membuat pemerintah tidak absen dengan membangun tata kelola pemerintahan yang bersih, efektif, demokratis dan terpercaya.
3. Membangun Indonesia dari pinggiran dengan memperkuat daerah-daerah dan desa dalam kerangka negara kesatuan.
4. Menolak negara lemah dengan melakukan reformasi sistem dan penegakan hukum yang bebas korupsi, bermartabat dan terpercaya.
5. Meningkatkan kualitas hidup manusia Indonesia.
6. Meningkatkan produktifitas rakyat dan daya saing di pasar Internasional.
7. Mewujudkan kemandirian ekonomi dengan menggerakkan sektor-sektor strategis ekonomi domestik.
8. Melakukan revolusi karakter bangsa.
9. Memperteguh ke-Bhineka-an dan memperkuat restorasi sosial Indonesia.

Kementerian Kesehatan mempunyai peran dan berkontribusi dalam tercapainya seluruh Nawa Cita terutama terutama dalam meningkatkan kualitas hidup manusia Indonesia.

3.1.1 Tujuan

Terdapat dua tujuan Kementerian Kesehatan pada tahun 2015-2019, yaitu:

1. Meningkatnya status kesehatan masyarakat dan;
2. Meningkatnya daya tanggap (*responsiveness*) dan perlindungan masyarakat



terhadap risiko sosial dan finansial di bidang kesehatan.

Peningkatan status kesehatan masyarakat dilakukan pada semua kontinum siklus kehidupan (*life cycle*), yaitu bayi, balita, anak usia sekolah, remaja, kelompok usia kerja, maternal, dan kelompok lansia. Tujuan indikator Kementerian Kesehatan bersifat dampak (*impact atau outcome*). dalam peningkatan status kesehatan masyarakat, indikator yang akan dicapai adalah:

1. Menurunnya angka kematian ibu dari 359 per 100.00 kelahiran hidup (SP 2010), 346 menjadi 306 per 100.000 kelahiran hidup (SDKI 2012).
2. Menurunnya angka kematian bayi dari 32 menjadi 24 per 1.000 kelahiran hidup.
3. Menurunnya persentase BBLR dari 10,2% menjadi 8%.
4. Meningkatnya upaya peningkatan promosi kesehatan dan pemberdayaan masyarakat, serta pembiayaan kegiatan promotif dan preventif.
5. Meningkatnya upaya peningkatan perilaku hidup bersih dan sehat.

Sedangkan dalam rangka meningkatkan daya tanggap (*responsiveness*) dan perlindungan masyarakat terhadap risiko sosial dan finansial di bidang kesehatan, maka ukuran yang akan dicapai adalah:

1. Menurunnya beban rumah tangga untuk membiayai pelayanan kesehatan setelah memiliki jaminan kesehatan, dari 37% menjadi 10%.
2. Meningkatnya indeks *responsiveness* terhadap pelayanan kesehatan dari 6,80 menjadi 8,00.



3.1.2 Sasaran Strategis

Sasaran pembangunan kesehatan pada RPJMN 2015-2019 sebagai berikut:

Tabel 5
Sasaran Pembangunan Kementerian Kesehatan RPJMN 2015 – 2019

No	Indikator	Status Awal	Target 2019
1	Meningkatnya Status Kesehatan dan Gizi Masyarakat		
	a. Angka kematian ibu per 100.000 kelahiran hidup	346 (SP 2010)	306
	b. Angka kematian bayi per 1.000 kelahiran hidup	32 (2012/2013)	24
	b. Prevalensi kekurangan gizi (<i>underweight</i>) pada anak balita (persen)	19,6 (2013)	17,0
	c. Prevalensi <i>stunting</i> (pendek dan sangat pendek) pada anak baduta (bawah dua tahun) (persen)	32,9 (2013)	28,0
2	Meningkatnya Pengendalian Penyakit Menular dan Tidak Menular		
	a. Prevalensi Tuberkulosis (TB) per 100.000 penduduk	297 (2013)	245
	b. Prevalensi HIV (persen)	0,46 (2014)	<0,50
	c. Jumlah kabupaten/kota mencapai eliminasi malaria	212 (2013)	300
	d. Prevalensi tekanan darah tinggi (persen)	25,8 (2013)	23,4
	e. Prevalensi obesitas pada penduduk usia 18+ tahun (persen)	15,4 (2013)	15,4
	f. Prevalensi merokok penduduk usia < 18 tahun	7,2 (2013)	5,4
3	Meningkatnya Pemerataan dan Mutu Pelayanan Kesehatan		
	a. Jumlah kecamatan yang memiliki minimal satu Puskesmas yang tersertifikasi akreditasi	0 (2014)	5.600
	b. Jumlah kabupaten/kota yang memiliki minimal satu RSUD yang tersertifikasi akreditasi nasional	10 (2014)	481
	c. Persentase kabupaten/ kota yang mencapai 80 persen imunisasi dasar lengkap pada bayi	71,2 (2013)	95
4	Meningkatnya Perlindungan Finansial, Ketersediaan, Penyebaran dan Mutu Obat serta Sumber Daya Kesehatan		



a. Persentase kepesertaan SJSN kesehatan (persen)	51,8 (Oktober 2014)	Min 95
b. Jumlah Puskesmas yang minimal memiliki lima jenis tenaga kesehatan	1.015 (2013)	5.600
b. Persentase RSUD kabupaten/ kota kelas C yang memiliki tujuh dokter spesialis	25 (2013)	60
c. Persentase ketersediaan obat dan vaksin di Puskesmas	75,5 (2014)	90,0
d. Persentase obat yang memenuhi syarat	92 (2014)	94

Kebijakan pembangunan kesehatan difokuskan pada penguatan upaya kesehatan dasar (*Primary Health Care*) yang berkualitas terutama melalui peningkatan jaminan kesehatan, peningkatan akses dan mutu pelayanan kesehatan dasar dan rujukan yang didukung dengan penguatan sistem kesehatan dan peningkatan pembiayaan kesehatan. Kartu Indonesia Sehat menjadi salah satu sarana utama dalam mendorong reformasi sektor kesehatan dalam mencapai pelayanan kesehatan yang optimal, termasuk penguatan upaya promotif dan preventif. Strategi pembangunan kesehatan pada RPJMN Tahun 2015-2019 meliputi:

1. Akselerasi Pemenuhan Akses Pelayanan Kesehatan Ibu, Anak, Remaja, dan Lanjut Usia yang Berkualitas;
2. Mempercepat Perbaikan Gizi Masyarakat;
3. Meningkatkan Pengendalian Penyakit dan Penyehatan Lingkungan;
4. Meningkatkan Akses Pelayanan Kesehatan Dasar yang Berkualitas;
5. Meningkatkan Akses Pelayanan Kesehatan Rujukan yang Berkualitas;
6. Meningkatkan Ketersediaan, Keterjangkauan, Pemerataan, dan Kualitas Farmasi dan Alat Kesehatan;
7. Meningkatkan Pengawasan Obat dan Makanan;
8. Meningkatkan Ketersediaan, Penyebaran, dan Mutu Sumber Daya



Manusia Kesehatan;

9. Meningkatkan Promosi Kesehatan dan Pemberdayaan Masyarakat;
10. Memperkuat Manajemen, Penelitian Pengembangan dan Sistem Informasi;
11. Memantapkan Pelaksanaan Sistem Jaminan Sosial Nasional (SJSN) Bidang Kesehatan; dan
12. Mengembangkan dan Meningkatkan Efektifitas Pembiayaan Kesehatan.

Sedangkan yang menjadi arah kebijakan Kementerian Kesehatan RI Tahun 2015 – 2019 mengacu pada tiga hal penting yakni:

1. Penguatan Pelayanan Kesehatan Primer (*Primary Health Care*)

Puskesmas mempunyai fungsi sebagai pembina kesehatan wilayah melalui 4 (empat) jenis upaya yaitu:

- a. Meningkatkan dan memberdayakan masyarakat.
- b. Melaksanakan Upaya Kesehatan Masyarakat.
- c. Melaksanakan Upaya Kesehatan Perorangan.
- d. Memantau dan mendorong pembangunan berwawasan kesehatan.

Untuk penguatan ketiga fungsi tersebut, perlu dilakukan Revitalisasi Puskesmas, dengan fokus pada 5 (lima) hal, yaitu: 1) peningkatan SDM; 2) peningkatan kemampuan teknis dan manajemen Puskesmas; 3) peningkatan pembiayaan; 4) peningkatan Sistem Informasi Puskesmas (SIP); dan 5) pelaksanaan akreditasi Puskesmas. Peningkatan sumber daya manusia di Puskesmas diutamakan untuk ketersediaan 5 (lima) jenis tenaga kesehatan yaitu: tenaga kesehatan



masyarakat, kesehatan lingkungan, tenaga gizi, tenaga kefarmasian dan analis kesehatan. Upaya untuk mendorong tercapainya target pembangunan kesehatan nasional, terutama melalui penguatan layanan kesehatan primer, Kementerian Kesehatan mengembangkan program Nusantara Sehat. Program ini menempatkan tenaga kesehatan di tingkat layanan kesehatan primer dengan metode *team-based*.

Kemampuan manajemen Puskesmas diarahkan untuk meningkatkan mutu sistem informasi kesehatan, mutu perencanaan di tingkat Puskesmas dan kemampuan teknis untuk pelaksanaan deteksi dini masalah kesehatan, pemberdayaan masyarakat, dan pemantauan kualitas kesehatan lingkungan. Pembiayaan Puskesmas diarahkan untuk memperkuat pelaksanaan promotif dan preventif secara efektif dan efisien dengan memaksimalkan sumber pembiayaan Puskesmas. Pengembangan sistem informasi kesehatan di Puskesmas diarahkan untuk mendapatkan data dan informasi masalah kesehatan dan capaian pembangunan kesehatan yang dilakukan secara tepat waktu dan akurat. Pelaksanaan akreditasi Puskesmas dimaksudkan untuk meningkatkan mutu pelayanan kesehatan dan difokuskan pada daerah yang menjadi prioritas pembangunan kesehatan.

2. Penerapan Pendekatan Keberlanjutan Pelayanan (*Continuum Of Care*).

Pendekatan ini dilaksanakan melalui peningkatan cakupan, mutu, dan keberlangsungan upaya pencegahan penyakit dan pelayanan



kesehatan ibu, bayi, balita, remaja, usia kerja dan usia lanjut.

3. Intervensi Berbasis Risiko Kesehatan.

Program-program khusus untuk menangani permasalahan kesehatan pada bayi, balita dan lansia, ibu hamil, pengungsi, dan keluarga miskin, kelompok-kelompok berisiko, serta masyarakat di daerah terpencil, perbatasan, kepulauan, dan daerah bermasalah kesehatan.

3.2. Tujuan dan Sasaran Renja Dinas Kesehatan Terhadap Isu-isu Penting Penyelenggaraan Tugas dan Fungsi Dinas Kesehatan

Permasalahan yang dihadapi dalam menyelenggarakan tugas dan fungsi Dinas Kesehatan Kabupaten Deli Serdang adalah sebagai berikut:

1. Jaminan pemeliharaan kesehatan belum mencapai *universal coverage*;
2. Ketersediaan sumber daya kesehatan belum memadai baik dari segi jumlah maupun kompetensi, dan belum meratanya penyebarannya di puskesmas;
3. Sarana dan prasarana kesehatan untuk menunjang peningkatan kualitas pelayanan sesuai dengan standar Permenkes 75 Tahun 2014 tentang Pusat Kesehatan Masyarakat khususnya dalam era JKN;
4. Kurangnya pemanfaatan fasilitas kesehatan tingkat dasar/pertama oleh masyarakat karena belum optimalnya pelayanan kesehatan;
5. Masalah kesehatan ibu, bayi dan balita masih memerlukan perhatian khusus ditambah lagi masih ditemukannya gizi buruk pada balita;
6. Belum adanya Sistem Informasi Kesehatan Daerah (SIKDA) Generik yang dibutuhkan untuk mendukung pencatatan dan pelaporan kesehatan yang cepat dan akurat;
7. Masih ada target indikator Standar Pelayanan Minimal (SPM) Bidang Kesehatan yang belum mencapai target; dan



8. Masih lemahnya kerjasama dan koordinasi lintas sektor dalam mengatasi permasalahan kesehatan dan belum terbentuknya pemahaman akan pembangunan berwawasan kesehatan.

Untuk mengatasi isu strategis menyangkut permasalahan di atas, maka arah kebijakan yang diambil oleh Pemerintah Kabupaten Deli Serdang yang dalam hal ini diwakili oleh Dinas Kesehatan, maka kebijakan pembangunan kesehatan diarahkan pada:

1. Perluasan jaminan pemeliharaan kesehatan masyarakat untuk mencapai *universal coverage*;
2. Peningkatan pelayanan kesehatan ibu, anak dan lanjut usia;
3. Peningkatan status gizi masyarakat;
4. Peningkatan pelayanan kesehatan masyarakat dan perluasan cakupan dan kualitas pelayanan kesehatan bagi penduduk miskin;
5. Peningkatan pelayanan prima kepada masyarakat;
6. Kerjasama lintas program dan sektoral (stakeholder) untuk peningkatan upaya promosi kesehatan;
7. Pembinaan pola hidup sehat masyarakat;
8. Koordinasi dengan lintas program dan sektoral dalam upaya penyehatan lingkungan; dan
9. Peningkatan upaya surveilans dan Komunikasi, Informasi dan Edukasi (KIE) penyakit menular dan tidak menular.

Pembangunan kesehatan di Kabupaten Deli Serdang pada tahun 2019 ditujukan kepada:

1. Mewujudkan masyarakat yang sehat



Dengan sasaran strategisnya adalah Meningkatnya Derajat Kesehatan Masyarakat.

2. Meningkatkan kesiapsiagaan masyarakat dalam pemeliharaan kesehatan

Dengan sasaran strategisnya adalah Meningkatnya Perilaku Sehat Masyarakat.

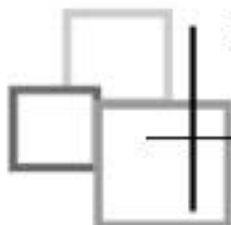
3. Meningkatkan pelayanan publik

Dengan sasaran strategisnya adalah Meningkatnya Pelayanan Kesehatan Masyarakat.



BAB IV

RENCANA KERJA DAN PENDANAAN DINAS KESEHATAN TAHUN 2019



4.1. Faktor - Faktor yang Menjadi Bahan Pertimbangan Terhadap Rumusan Program dan Kegiatan

Renja Dinas Kesehatan Kabupaten Deli Serdang Tahun 2019 memuat program dan kegiatan pembangunan kesehatan baik yang dilaksanakan langsung oleh pemerintah daerah maupun yang ditempuh dengan mendorong partisipasi masyarakat. Oleh karena itu program dan kegiatan yang dituang dalam Renja Dinas Kesehatan Kabupaten Deli Serdang tahun 2019 ini memuat hasil Musrenbang desa, Musrenbang kecamatan, Forum Organisasi Perangkat Daerah/Gabungan Perangkat Daerah Bidang Sosial Budaya, dan Musrenbang kabupaten serta usulan perencanaan tingkat Puskesmas dan usulan bidang - bidang yang ada di Dinas Kesehatan Kabupaten Deli Serdang. Selain itu, yang menjadi masukan dalam penyusunan Renja Dinas Kesehatan Kabupaten Deli Serdang Tahun 2019 adalah hasil pokok-pokok pikiran /Reses DPRD pada tahun 2018. Kualitas Dokumen Renja sangat ditentukan oleh kualitas program dan kegiatan yang diusulkan dalam mencapai tujuan, sasaran pembangunan daerah yang disepakati dalam Forum Organisasi Perangkat Daerah/Gabungan Perangkat Daerah dan Musrenbang Kabupaten pada tahun 2018.

Program dan kegiatan yang merupakan hasil kompilasi dari Musrenbang desa, Musrenbang kecamatan, Forum Organisasi Perangkat Daerah/Gabungan Perangkat Daerah Bidang Sosial Budaya, dan Musrenbang kabupaten serta usulan



perencanaan tingkat Puskesmas dan usulan bidang - bidang yang ada di Dinas Kesehatan Kabupaten Deli Serdang tersebut kemudian diselaraskan dengan tujuan, sasaran dan arah kebijakan Pemerintah Pusat dalam hal ini Kementerian Kesehatan RI, Propinsi dan Pemerintah Kabupaten Deli Serdang dengan memperhatikan skala prioritas serta tujuan strategis yang telah ditetapkan pada Dokumen Renstra Dinas Kesehatan Kabupaten Deli Serdang Hasil Reviu Maret 2018.

Rencana Kerja Dinas Kesehatan ini juga disusun dengan tetap mengacu pada Visi dan Misi Bupati dan Wakil Bupati Terpilih Periode 2014-2019 yaitu "Deli Serdang yang maju dan berdaya saing dengan masyarakatnya yang religius dan bersatu dalam kebhinekaan". Pembangunan kesehatan berkontribusi pada misi yang pertama yaitu "Meningkatkan Sumber Daya Manusia yang Berkualitas". Oleh karena itu setelah melakukan evaluasi terhadap pencapaian hasil RPJMD Bupati Deli Serdang Tahun 2015 - 2019, maka Dinas Kesehatan melakukan penyempurnaan terhadap Rancangan Renja Dinas Kesehatan Tahun Anggaran 2019 yang diterbitkan pada bulan Maret 2018 dengan fokus melakukan pengkajian terlebih dahulu terhadap kondisi, evaluasi pelaksanaan renja tahun-tahun sebelumnya dan evaluasi kinerja terhadap pencapaian Rencana Strategis (Renstra) Dinas Kesehatan khususnya dalam rangka meningkatkan Puskesmas Rawat Inap di Kecamatan Bangun Purba dan Kecamatan Pancur Batu menjadi Rumah Sakit Kelas D. Untuk merealisasikan target ini, tentunya Pemerintah Kabupaten Deli Serdang harus mempersiapkan seluruh sumber daya yang mencakup tenaga kesehatan, sarana/prasarana kesehatan dan anggaran kesehatan sesuai dengan Peraturan Menteri Kesehatan Republik Indonesia Nomor 56 Tahun 2014 tentang Klasifikasi dan Perizinan Rumah Sakit dan Peraturan



Menteri Kesehatan Republik Indonesia Nomor 75 Tahun 2014 tentang Pusat Kesehatan Masyarakat Pasal 31 ayat (1) Puskesmas dapat ditingkatkan menjadi rumah sakit milik Pemerintah Daerah dan ayat (2) Dalam hal Puskesmas dijadikan rumah sakit sebagaimana dimaksud pada ayat (1), Pemerintah Daerah wajib mendirikan Puskesmas baru sebagai pengganti di wilayah tersebut.

4.2. Rumusan Rencana Program dan Kegiatan Dinas Kesehatan Kabupaten Deli Serdang

Program dan kegiatan yang dirumuskan pada Renja Dinas Kesehatan Kabupaten Deli Serdang pada tahun 2019 adalah sebagai berikut:

Tabel 6
Rumusan Program dan Kegiatan Renja Dinas Kesehatan
Tahun Anggaran 2019

Urusan/Bidang Urusan Pemerintah Daerah dan Program/Kegiatan	Rencana Tahun Anggaran 2019			
	Indikator Kinerja Program dan Kegiatan	Target Capaian Kinerja	Kebutuhan Pagu Indikatif	
			Sumber Dana	Jumlah (Rp)
Program Pelayanan Administrasi Perkantoran		100 %	APBD	3.457.316.040,00
Penyediaan Jasa Komunikasi, Sumber Daya Air Dan Listrik	Jumlah penyediaan jasa telepon dan air Dinas Kesehatan dan Instalasi Farmasi	12 Bulan	APBD	60.000.000,00
Penyediaan Jasa Administrasi Keuangan	Jumlah penyediaan jasa administrasi keuangan	816 OB	APBD	716.200.000,00
Penyediaan Jasa Kebersihan Kantor	Jumlah belanja peralatan kebersihan, bahan pembersih, jasa kebersihan kantor dan jasa keamanan kantor	2 Jenis	APBD	371.818.140,00
Penyediaan Jasa Perbaikan Peralatan Kerja	jumlah peralatan kerja yang diperbaiki	4 Jenis	APBD	83.250.000,00
Penyediaan Alat Tulis Kantor	Jumlah alat tulis kantor dan habis pakai peralatan komputer yang tersedia	2 Paket	APBD	171.335.700,00
Penyediaan Barang Cetak dan Penggandaan	Jumlah penyediaan barang cetakan dan penggandaan	12 Jenis	APBD	254.298.600,00
Penyediaan Komponen Instalasi Listrik / Penerangan Bangunan Kantor	Jumlah penyediaan dan pemeliharaan komponen instalasi listrik/penerangan bangunan kantor	2 Jenis	APBD	55.000.000,00



Penyediaan Peralatan Dan Perlengkapan Kantor	Jumlah peralatan dan perlengkapan kantor yang tersedia	21 Jenis	APBD	379.280.800,00
Penyediaan Peralatan Rumah Tangga	Jumlah peralatan rumah tangga yang tersedia	4 Jenis	APBD	16.074.800,00
Penyediaan Bahan Bacaan Dan Peraturan Perundang-undangan	Jumlah surat kabar yang tersedia	8000 Eksamplar	APBD	40.000.000,00
Penyediaan Makanan Dan Minuman	Jumlah pegawai yang mendapatkan minuman harian	143 Orang	APBD	113.256.000,00
Rapat-rapat Koordinasi Dan Konsultasi Ke Luar dan Dalam Daerah	jumlah pegawai yang mengikuti rapat koordinasi dan konsultasi baik di dalam maupun di luar daerah		APBD	1.088.082.000,00
Penyediaan Peralatan Dan Perlengkapan Kerja	Jumlah komputer dan printer yang tersedia	12 Unit	APBD	78.000.000,00
Program peningkatan sarana dan prasarana aparatur		100 %	APBD	2.182.752.800,00
Pembangunan Rumah Dinas	Jumlah rumah dinas medis dan paramedis yang dibangun	2 Unit	APBD	741.800.000,00
Pengadaan Kendaraan Dinas/Operasional	Jumlah mobil distribusi obat yang tersedia	1 Unit	DAK	303.000.000,00
Pengadaan Mebeleur	Jumlah mebeleur yang diadakan	1 Jenis	APBD	24.000.000,00
Pemeliharaan Rutin / Berkala Gedung Kantor	Jumlah gedung kantor yang mendapat pemeliharaan rutin/berkala	1 Paket	APBD	90.000.000,00
Pemeliharaan Rutin / Berkala Kendaraan Dinas / Operasional	Jumlah kendaraan dinas/operasional yang mendapat pemeliharaan rutin/berkala	23 Unit	APBD	936.000.000,00
Pemeliharaan Rutin / Berkala Peralatan Gedung Kantor	Jumlah peralatan gedung kantor yang dipelihara secara rutin/berkala	38 Unit	APBD	33.073.200,00
Rehabilitasi Sedang / Berat Rumah Dinas	umlah rumah dinas Puskesmas/Puskesmas Pembantu yang direhabilitasi	1 Unit	APBD	200.000.000,00
Rehabilitasi/Renovasi Taman	Jumlah luas halaman belakang Dinas Kesehatan Kabupaten Deli Serdang yang dipasang con block	292 m2	APBD	157.879.600,00
Program Peningkatan Disiplin Aparatur		100 %	APBD	72.017.600,00
Monitoring dan Evaluasi Kepegawaian	Jumlah pegawai Dinas Kesehatan/Puskesmas/Pustu dan jaringannya yang dimonitoring dan dievaluasi	2285 Orang	APBD	72.017.600,00
Program Peningkatan Kapasitas Sumber Daya Aparatur		60 %	APBD	710.337.400,00
Pendidikan Dan Pelatihan Formal	Jumlah tenaga pendamping gizi dan bidan di desa di Puskesmas yang dilatih	68 orang	APBD	184.383.000,00
Pertemuan Kepala Tata Usaha	Jumlah KTU Puskesmas yang mengikuti pertemuan	34 orang	APBD	58.349.000,00



Puskesmas				
Monitoring, Evaluasi dan Pelaporan	Jumlah pegawai yang dimonitoring dan dievaluasi	2669 orang	APBD	20.240.000,00
Pemilihan Tenaga Kesehatan Terbaik Tingkat Kabupaten	Jumlah tenaga kesehatan yang mengikuti perlombaan	306 orang	APBD	104.865.400,00
Pelatihan BCTLS (Basic Trauma Life Support and Basic cardiac Life Support) bagi Tenaga Kesehatan	Jumlah Perawat yang mengikuti Pelatihan BTCLS (Basic Trauma Life Support and Basic Cardiac Life Support)	35 orang	APBD	87.500.000,00
Pelatihan ATCLS (Advance Trauma Cardiac Life Support) bagi Tenaga Kesehatan	Jumlah dokter umum yang mengikuti pelatihan ATCLS (Advance Trauma Cardiac Life Support)	34 orang	APBD	170.000.000,00
Pelatihan Manajemen Puskesmas	Jumlah kepala Puskesmas yang mengikuti Pelatihan Manajemen Puskesmas	34 Orang	APBD	85.000.000,00
Program Peningkatan Pengembangan Sistem Pelaporan Capaian Kinerja dan Keuangan		100 %	APBD	275.593.500,00
Penyusunan Laporan Capaian Kinerja Dan Ikhtisar Realisasi Kinerja SKPD	Jumlah laporan capaian kinerja dan realisasi kinerja OPD Dinas Kesehatan Kabupaten Deli Serdang yang disusun	6 dokumen	APBD	104.428.500,00
Forum SKPD	Jumlah PNS, stakeholder, mitra, delegasi kecamatan, UPT, organisasi profesi dan kelompok masyarakat yang terkait langsung dengan fungsi OPD Bidang Sosial Budaya yang mengikuti Forum Perangkat Daerah/Lintas Perangkat Daerah Tahun 2019	190 Orang	APBD	108.305.000,00
Pertemuan Petugas Pengelola Keuangan dan Aset Dinas Kesehatan	Jumlah pengurus barang yang mengikuti pertemuan	34 orang	APBD	62.860.000,00
Program Obat dan Perbekalan Kesehatan		90 %	APBD	18.269.516.703,00
Pengadaan Obat dan Perbekalan Kesehatan	Jumlah Obat dan BMHP untuk Pelayanan Kesehatan Dasar, Obat TB, Bahan Pengendalian TB di Puskesmas/Pustu dan jaringannya	1 paket	DAK	17.817.925.203,00
Monitoring, evaluasi dan pelaporan	Jumlah sarana kesehatan (Klinik Pratama, Rumah Sakit Swasta dan Puskesmas) yang dibina	104 unit	APBD	63.922.500,00
Pembinaan Pengelolaan Obat Puskesmas / Puskesmas Pembantu	Jumlah pengelola obat Puskesmas/Pustu yang mengikuti pembinaan pengelolaan obat	144 orang	APBD	59.071.000,00
Sosialisasi Penggunaan Obat Rasional	umlah petugas yang mengikuti sosialisasi penggunaan obat rasional	68 orang	APBD	14.810.000,00



Pembinaan Instalasi Farmasi Rumah Sakit	Jumlah apoteker instalasi farmasi rumah sakit yang dibina	22 Orang	APBD	13.788.000,00
Program pengembangan data/informasi		84 %	APBD	205.666.000,00
Penyusunan Profil Kesehatan Kabupaten Deli Serdang	Jumlah buku Profil Kesehatan Kabupaten Deli Serdang Tahun 2018 yang disusun dan dicetak	eksamplar	APBD	97.643.000,00
Pertemuan Verifikasi dan Analisis Data Sistem Informasi Kesehatan Nasional (SIKNAS) Online	Jumlah buku Profil Kesehatan Kabupaten Deli Serdang Tahun 2018 yang disusun dan dicetak	Orang	APBD	33.421.000,00
Monitoring dan Evaluasi Penyusunan Program Kesehatan ke Puskesmas	Jumlah Puskesmas yang dimonitoring oleh Subbag PIH dalam rangka penyusunan program kesehatan	34 Puskesmas	APBD	34.360.000,00
Pertemuan Evaluasi Kinerja Program Kesehatan	Jumlah petugas SIK dan pengelola program yang mengikuti pertemuan evaluasi kinerja program kesehatan	Orang	APBD	31.115.000,00
Verifikasi Perencanaan Pengadaan Barang dan Jasa	Jumlah petugas yang melaksanakan perjalanan dinas dalam rangka verifikasi perencanaan pengadaan barang dan jasa	8 Orang	APBD	9.127.000,00
Program Upaya Kesehatan Masyarakat		1 per 1.000 Kelahiran Hidup		125.771.728.061,00
Peningkatan pelayanan dan penanggulangan masalah kesehatan	Jumlah kegiatan yang dilakukan oleh PMI dalam rangka peningkatan pelayanan dan penanggulangan masalah kesehatan	5 kegiatan	APBD	311.008.000,00
Penyediaan biaya operasional dan pemeliharaan	Jumlah Puskesmas, Pustu dan Poskesdes yang mendapat biaya operasional dan pemeliharaan	303 unit	APBD	8.827.620.000,00
Pertemuan Audit Maternal Perinatal (AMP)	Jumlah petugas kesehatan yang mengikuti Pertemuan Audit Maternal Perinatal (AMP)	112 orang	APBD	61.818.000,00
Pelatihan Asuhan Persalinan Normal	Jumlah bidan yang mengikuti pelatihan APN	68 orang	APBD	157.500.000,00
Workshsop Pelayanan Kesehatan Indra bagi Petugas Puskesmas	Jumlah peserta yang mengikuti sosialisasi deteksi bisu tuli pada bayi baru lahir	102 Orang	APBD	40.697.000,00
Pembinaan Upaya Kesehatan Kerja	Jumlah kader Pos UKK yang dilatih	68 orang	APBD	18.744.000,00
Pertemuan Sistem Informasi Rumah Sakit (SIRS) Bagi Petugas Rekam Medik Rumah Sakit	Jumlah petugas rekam medik RS yang mengikuti pertemuan SIRS	22 orang	APBD	22.132.000,00
Operasional Kegiatan Jaminan Kesehatan Nasional (JKN)	Jumlah Puskesmas yang mendapatkan dana kapitasi bersumber dana JKN	10 Puskesmas	APBN	266.182.400,00



Operasional Kegiatan Jaminan Kesehatan Nasional (JKN)	Tersedianya dana operasional kegiatan bersumber dana Jaminan Kesehatan Nasional di Puskesmas Pagar Merbau	12 bulan	APBN	1.542.503.020,00
Operasional Kegiatan Jaminan Kesehatan Nasional (JKN)	Tersedianya dana operasional kegiatan bersumber dana Jaminan Kesehatan Nasional di Puskesmas Gunung Meriah	12 bulan	APBN	189.180.600,00
Operasional Kegiatan Jaminan Kesehatan Nasional (JKN)	Tersedianya dana operasional kegiatan bersumber dana Jaminan Kesehatan Nasional di Puskesmas Tiga Juhar	12 Bulan	APBN	465.310.140,00
Operasional Kegiatan Jaminan Kesehatan Nasional (JKN)	Tersedianya dana operasional kegiatan bersumber dana Jaminan Kesehatan Nasional di Puskesmas Sibolangit	12 Bulan	APBN	432.291.360,00
Operasional Kegiatan Jaminan Kesehatan Nasional (JKN)	Tersedianya dana operasional kegiatan bersumber dana Jaminan Kesehatan Nasional di Puskesmas Bandar Baru	12 Bulan	APBN	371.028.000,00
Operasional Kegiatan Jaminan Kesehatan Nasional (JKN)	Tersedianya dana operasional kegiatan bersumber dana Jaminan Kesehatan Nasional di Puskesmas Kutalimbaru	12 Bulan	APBN	1.382.785.200,00
Operasional Kegiatan Jaminan Kesehatan Nasional (JKN)	Tersedianya dana operasional kegiatan bersumber dana Jaminan Kesehatan Nasional di Puskesmas Pancur Batu	12 Bulan	APBN	2.601.309.120,00
Operasional Kegiatan Jaminan Kesehatan Nasional (JKN)	Tersedianya dana operasional kegiatan bersumber dana Jaminan Kesehatan Nasional di Puskesmas Suka Raya	12 Bulan	APBN	452.143.360,00
Operasional Kegiatan Jaminan Kesehatan Nasional (JKN)	Tersedianya dana operasional kegiatan bersumber dana Jaminan Kesehatan Nasional di Puskesmas Namorambe	12 Bulan	APBN	1.223.449.640,00
Operasional Kegiatan Jaminan Kesehatan Nasional (JKN)	Tersedianya dana operasional kegiatan bersumber dana Jaminan Kesehatan Nasional di Puskesmas Biru Biru	12 Bulan	APBN	1.291.852.000,00
Operasional Kegiatan Jaminan Kesehatan Nasional (JKN)	Tersedianya dana operasional kegiatan bersumber dana Jaminan Kesehatan Nasional di Puskesmas Talun Kenas	12 Bulan	APBN	1.396.008.000,00
Operasional Kegiatan Jaminan Kesehatan Nasional (JKN)	Tersedianya dana operasional kegiatan bersumber dana Jaminan Kesehatan Nasional di Puskesmas Bangun Purba	12 Bulan	APBN	1.184.819.840,00
Operasional Kegiatan Jaminan Kesehatan Nasional (JKN)	Tersedianya dana operasional kegiatan bersumber dana Jaminan Kesehatan Nasional di	12 Bulan	APBN	998.795.120,00



	Puskesmas Galang			
Operasional Kegiatan Jaminan Kesehatan Nasional (JKN)	Tersedianya dana operasional kegiatan bersumber dana Jaminan Kesehatan Nasional di Puskesmas Pertumbuhan	12 bulan	APBN	699.439.360,00
Operasional Kegiatan Jaminan Kesehatan Nasional (JKN)	Tersedianya dana operasional kegiatan bersumber dana Jaminan Kesehatan Nasional di Puskesmas Tanjung Merawa	12 Bulan	APBN	3.622.110.265,00
Operasional Kegiatan Jaminan Kesehatan Nasional (JKN)	Tersedianya dana operasional kegiatan bersumber dana Jaminan Kesehatan Nasional di Puskesmas Dalu Sepuluh	12 bulan	APBN	1.831.296.640,00
Operasional Kegiatan Jaminan Kesehatan Nasional (JKN)	Tersedianya dana operasional kegiatan bersumber dana Jaminan Kesehatan Nasional di Puskesmas Patumbak	12 Bulan	APBN	2.502.904.160,00
Operasional Kegiatan Jaminan Kesehatan Nasional (JKN)	Tersedianya dana operasional kegiatan bersumber dana Jaminan Kesehatan Nasional di Puskesmas Deli Tua	12 Bulan	APBN	1.653.439.920,00
Operasional Kegiatan Jaminan Kesehatan Nasional (JKN)	Tersedianya dana operasional kegiatan bersumber dana Jaminan Kesehatan Nasional di Puskesmas Sei Semayang	12 bulan	APBN	844.522.680,00
Operasional Kegiatan Jaminan Kesehatan Nasional (JKN)	Tersedianya dana operasional kegiatan bersumber dana Jaminan Kesehatan Nasional di Puskesmas Sie Seimencirim	12 Bulan	APBN	1.603.940.260,00
Operasional Kegiatan Jaminan Kesehatan Nasional (JKN)	Tersedianya dana operasional kegiatan bersumber dana Jaminan Kesehatan Nasional di Puskesmas Mulyorejo	12 Bulan	APBN	2.388.472.720,00
Operasional Kegiatan Jaminan Kesehatan Nasional (JKN)	Tersedianya dana operasional kegiatan bersumber dana Jaminan Kesehatan Nasional di Puskesmas Hamparan Perak	12 Bulan	APBN	3.451.113.880,00
Operasional Kegiatan Jaminan Kesehatan Nasional (JKN)	Tersedianya dana operasional kegiatan bersumber dana Jaminan Kesehatan Nasional di Puskesmas Kota Datar	12 Bulan	APBN	1.294.946.640,00
Operasional Kegiatan Jaminan Kesehatan Nasional (JKN)	Tersedianya dana operasional kegiatan bersumber dana Jaminan Kesehatan Nasional di Puskesmas Labuhan Deli	12 Bulan	APBN	961.815.680,00
Operasional Kegiatan Jaminan Kesehatan Nasional (JKN)	Tersedianya dana operasional kegiatan bersumber dana Jaminan Kesehatan Nasional di Puskesmas Pematang Johar	12 Bulan	APBN	1.077.586.340,00



Operasional Kegiatan Jaminan Kesehatan Nasional (JKN)	Tersedianya dana operasional kegiatan bersumber dana Jaminan Kesehatan Nasional di Puskesmas Bandar kalipah	12 Bulan	APBN	3.337.083.500,00
Operasional Kegiatan Jaminan Kesehatan Nasional (JKN)	Tersedianya dana operasional kegiatan bersumber dana Jaminan Kesehatan Nasional di Puskesmas Kenanga	12 Buln	APBN	1.741.282.920,00
Operasional Kegiatan Jaminan Kesehatan Nasional (JKN)	Tersedianya dana operasional kegiatan bersumber dana Jaminan Kesehatan Nasional di Puskesmas Tanjung Rejo	12 Bulan	APBN	3.422.091.760,00
Operasional Kegiatan Jaminan Kesehatan Nasional (JKN)	Tersedianya dana operasional kegiatan bersumber dana Jaminan Kesehatan Nasional di Puskesmas Batang Kuis	12 Bulan	APBN	1.477.572.280,00
Operasional Kegiatan Jaminan Kesehatan Nasional (JKN)	Tersedianya dana operasional kegiatan bersumber dana Jaminan Kesehatan Nasional di Puskesmas Pantai Labu	12 Bulan	APBN	2.006.296.240,00
Operasional Kegiatan Jaminan Kesehatan Nasional (JKN)	Tersedianya dana operasional kegiatan bersumber dana Jaminan Kesehatan Nasional di Puskesmas Karang Ayer	12 Bulan	APBN	864.610.680,00
Operasional Kegiatan Jaminan Kesehatan Nasional (JKN)	Tersedianya dana operasional kegiatan bersumber dana Jaminan Kesehatan Nasional di Puskesmas Aras Kabu	12 Bulan	APBN	790.813.792,00
Operasional Kegiatan Jaminan Kesehatan Nasional (JKN)	Tersedianya dana operasional kegiatan bersumber dana Jaminan Kesehatan Nasional di Puskesmas Lubuk Pakam	12 Bulan	APBN	1.907.025.120,00
Operasional Kegiatan Jaminan Kesehatan Nasional (JKN)	Tersedianya dana operasional kegiatan bersumber dana Jaminan Kesehatan Nasional di Puskesmas Pagar Jati	12 Bulan	APBN	1.485.886.924,00
Operasional Kegiatan Bantuan Operasional Kesehatan (BOK)	Jumlah Puskesmas yang melakukan upaya promotif dan preventif dengan menggunakan dana BOK	34 Puskesmas	DAK	20.843.926.400,00
Pelayanan Kesehatan Rujukan	Jumlah peserta yang mengikuti pertemuan SPGDT dan Strategi Cluster Rujukan	38 orang	APBD	26.903.600,00
Pelayanan Kesehatan Tradisional	Jumlah tenaga kesehatan tradisional dan penyehat tradisional serta fasilitas pelayanan kesehatan tradisional yang didata	64 Orang	APBD	54.792.000,00
Perawatan Kesehatan Secara Mandiri (ASUHAN MANDIRI)	Jumlah petugas Puskesmas dan kader Puskesmas yang mengikuti pertemuan asuhan mandiri kesehatan tradisional	136 orang	APBD	55.501.500,00
Integrasi Penerimaan Bantuan Iuran Jaminan Kesehatan Nasional (PBI JKN) ke	Jumlah masyarakat kurang mampu yang telah menjadi peserta JKN	157609 jiwa	APBD	42.262.776.000,00



APBD Kabupaten				
Pengolahan Limbah Medis	Jumlah Puskesmas yang diolah limbah medisnya sesuai standar kesehatan	34 Puskesmas	APBD	326.400.000,00
Program Promosi Kesehatan dan Pemberdayaan Masyarakat		69 %	APBD	1.270.465.400,00
Monitoring, evaluasi dan pelaporan	Jumlah petugas promkes dan UKS Puskesmas yang dievaluasi kinerjanya	68 orang	APBD	67.348.000,00
Lomba Sekolah Sehat Tingkat SD, SMP dan SMA sederajat	Jumlah Sekolah Sehat Tingkat SD/Sederajat, SMP/Sederajat dan SMA/Sederajat yang dibina dan diperlombakan	66 sekolah	APBD	35.397.400,00
Penyuluhan Kesehatan dengan Obrolan Interaktif melalui Radio	Frekuensi siaran radio spot/obrolan yang menyiarkan informasi kesehatan/Perilaku Hidup Bersih dan Sehat	36 kali	APBD	12.736.000,00
Pekan Promosi Kesehatan	Persentase masyarakat Kabupaten Deli Serdang yang menyaksikan stand pameran atau mobil hias Dinas Kesehatan	25 %	APBD	62.980.000,00
Pembinaan Desa Siaga Aktif	Jumlah petugas lintas program/lintas sektoral yang mengikuti pertemuan penguatan desa siaga aktif	25 orang	APBD	10.826.000,00
Lomba Desa BerPHBS tingkat Kabupaten	Jumlah desa ber-PHBS yang dibina dan diperlombakan	22 desa	APBD	113.055.000,00
Peringatan Hari Kesehatan Nasional (HKN)	Jumlah petugas kesehatan yang mengikuti Hari Peringatan HKN tahun 2019	1500 orang	APBD	103.120.000,00
Pelatihan Tenaga Baltra	Jumlah produsen obat tradisional yang mendapat pembinaan	50 orang	APBD	12.162.000,00
Pelatihan Kader Kesehatan di Sekolah	Jumlah kader kesehatan di sekolah dasar yang terlatih	1700 orang	APBD	202.520.000,00
Penjaringan Kesehatan Anak Usia Sekolah	Jumlah sekolah yang melaksanakan penjaringan kesehatan anak usia sekolah	1223 sekolah	APBD	172.471.500,00
Pembinaan Posyandu	Jumlah Posyandu yang dibina dan diperlombakan	1422 Posyandu	APBD	116.889.000,00
Pembinaan Desa ber-LBS (Lingkungan Bersih Sehat)	Jumlah desa/kecamatan yang dibina dan diperlombakan dalam menciptakan Lingkungan Bersih Sehat (LBS)	22 desa/kecamatan	APBD	114.124.500,00
Peningkatan Kesehatan Melalui Pendekatan Keluarga	Jumlah keluarga sehat yang dibina di wilayah kerja Puskesmas	84 keluarga	APBD	47.753.000,00
Pelayanan Kesehatan Olahraga	Jumlah Puskesmas yang melaksanakan kegiatan kesehatan olah raga	34 Puskesmas	APBD	36.335.000,00



Pelayanan Kesehatan Melalui Usaha Kesehatan Sekolah (UKS)	Jumlah petugas lintas program dan lintas sektoral yang mengikuti pertemuan koordinasi peningkatan pelayanan Usaha Kesehatan Sekolah (UKS)	88 orang	APBD	46.526.000,00
Gerakan Masyarakat Hidup Sehat (GERMAS)	Jumlah SATGAS GERMAS yang aktif	22 SATGAS	APBD	116.222.000,00
Program Perbaikan Gizi Masyarakat		0 %	APBD	250.401.000,00
Pemberdayaan masyarakat untuk pencapaian keluarga sadar gizi	jumlah kader yang mengikuti pemberdayaan masyarakat untuk pencapaian keluarga sadar gizi	160 orang	APBD	42.152.000,00
Monitoring, evaluasi dan pelaporan	Jumlah petugas Anak, Petugas Gizi dan Beker Puskesmas yang di evaluasi kinerjanya	102 orang	APBD	14.020.000,00
Pemantauan Pemantauan Pertumbuhan Balita	Jumlah petugas yang mengikuti pertemuan pemantauan pemantauan pertumbuhan balita	68 orang	APBD	110.346.000,00
Gerakan Nasional Sadar Gizi untuk menunjang 1000 Hari Pertama Kehidupan	Jumlah ibu hamil dan Ibu balita yang mendapat Intervensi program gizi	1020 orang	APBD	83.883.000,00
Program pengembangan lingkungan sehat		85 %	APBD	282.839.700,00
Monitoring, evaluasi dan pelaporan	Jumlah Puskesmas yang dimonitoring program pengembangan lingkungan sehatnya	34 Puskesmas	APBD	23.054.600,00
Pembinaan dan Pengawasan Sanitasi Industri	Jumlah industri makanan minuman yang diawasi hygiene sanitasinya	120 industri	APBD	53.170.000,00
Penyuluhan menciptakan lingkungan sehat dengan metode Community-Led Total Sanitation (CLTS) / Sanitasi Total Berbasis Masyarakat (STBM)	Jumlah desa /kelurahan yang mendapatkan penyuluhan STBM	394 desa/kelurahan	APBD	91.086.600,00
Pembinaan dan Pengawasan Sanitasi Rumah Sakit	Jumlah rumah sakit yang dibina dan diawasi hygiene sanitasinya	22 Rumah Sakit	APBD	8.804.500,00
Pengawasan Sanitasi Dasar Pondok Pesantren	Jumlah pondok pesantren yang dibina dan diawasi hygiene sanitasinya	16 Pondok pesantren	APBD	6.890.000,00
Pengambilan dan Pemeriksaan Sampel Air	Jumlah sampel air yang diperiksa	204 sampel air	APBD	44.974.000,00
Pengawasan Sanitasi Tempat-Tempat Umum	Jumlah tempat-tempat umum yang dibina dan diawasi hygiene sanitasinya	70 Tempat-tempat umum	APBD	54.860.000,00
Program perencanaan pembangunan daerah		84 %	APBD	191.670.000,00
Penyusunan Renstra SKPD	Jumlah Puskesmas yang dimonitoring program pengembangan lingkungan	92 Orang	APBD	191.670.000,00



	sehatnya			
Program pencegahan dan penanggulangan penyakit menular		40 per 100.000 penduduk	APBD	3.682.614.000,00
Penyemprotan/fogging sarang nyamuk	Jumlah industri makanan minuman yang diawasi hygiene sanitasinya	700 Fokus		490.793.000,00
Pelayanan vaksinasi bagi balita dan anak sekolah	Jumlah siswa SD/ sederajat kelas 1, 2, dan 3 yang mendapatkan pelayanan imunisasi MR dan DT-Td	119014 Orang	APBD	559.266.000,00
Peningkatan Imunisasi	Jumlah bayi dan anak balita yang mendapatkan imunisasi	220574 orang	APBD	906.550.100,00
Peningkatan komunikasi, informasi dan edukasi (kie) pencegahan dan pemberantasan penyakit	Jumlah petugas yang mendapat pembinaan program kusta	68 Orang	APBD	24.762.000,00
Monitoring, evaluasi dan pelaporan	Jumlah Puskesmas yang mendapat monitoring dan evaluasi program pencegahan dan penanggulangan penyakit menular	34 Puskesmas	APBD	21.684.000,00
Sosialisasi Surveilans Penyakit Yang Dapat Dicegah Dengan Imunisasi (PD3I) di Masyarakat	Jumlah spesimen yang diperiksa ke Labkesda	36 spesimen	APBD	50.037.000,00
Pelatihan Klinik Infeksi Menular Seksual (IMS)	Jumlah petugas IMS yang mengikuti refreshing tim klinik VCT dan IMS	136 orang	APBD	65.233.000,00
Sosialisasi Pos Binaan Terpadu (Posbindu) Penyakit Tidak Menular bagi Masyarakat	Jumlah petugas PTM (Penyakit Tidak Menular) dan kader PTM yang mendapatkan sosialisasi Pos Binaan Terpadu (Posbindu)	orang	APBD	115.787.000,00
Sosialisasi Penyakit Kusta Bagi Masyarakat	Jumlah tokoh agama, tokoh masyarakat, kader dan petugas lintas program yang mendapatkan informasi penyakit kusta	500 orang	APBD	99.720.000,00
Sosialisasi IMS dan HIV/AIDS ke SMP/SMA sederajat	Jumlah siswa SMA/ sederajat yang mengikuti pembentukan Kelompok Sebaya dalam rangka penanggulangan IMS dan HIV/AIDS	600 orang	APBD	72.711.000,00
Surveillance deteksi dini Kanker Leher Rahim dan Payudara	Jumlah perempuan usia 30-50 tahun yang ikut IVA Test	orang	APBD	303.209.900,00
Pelatihan Tata Laksana Penanganan Kasus Gigitan Hewan Rabies	Jumlah petugas yang mengikuti pelatihan tata laksana penanganan kasus gigitan hewan rabies	34 orang	APBD	20.724.000,00
Workshop Bagi Petugas Mikroskop Puskesmas	Jumlah petugas yang mengikuti Workshop Pemeriksaan Mikroskopis	34 orang	APBD	18.017.000,00
Surveilans Accute Flacyd Paralysis (AFP)	Jumlah petugas yang mengikuti Workshop Pemeriksaan Mikroskopis	14 kasus	APBD	154.061.000,00



Pemeriksaan Kesehatan Calon Jemaah Haji	Jumlah calon jemaah haji yang diperiksa kesehatannya	600 CJH	APBD	138.328.000,00
Penanggulangan Kasus Flu Burung	Jumlah fokus flu burung yang ditemukan	15 fokus	APBD	39.000.000,00
Pemantapan Sistem Kewaspadaan Dini dan Respons (SKDR) Penyakit Menular Potensi KLB	Jumlah petugas Puskesmas yang mengikuti pertemuan Sistem Kewaspadaan Dini dan respon KLB	34 Orang	APBD	177.648.000,00
Surveilans Rumah Sakit	Jumlah RS yang disurveilans penyakit menular	22 RS	APBD	50.212.000,00
Peningkatan Sistem Kewaspadaan Dini (SKD) Diare	Jumlah Petugas Diare yang Mengikuti Sosialisasi SKD Diare	34 Orang	APBD	31.449.000,00
Peningkatan Pengetahuan Sumber Daya Manusia (SDM) Petugas Puskesmas Dalam Upaya Pemeliharaan Pasca Eliminasi Malaria	Jumlah petugas malaria yang mengikuti pertemuan pemeliharaan pasca eliminasi malaria	34 orang	APBD	24.801.000,00
Pelayanan Pencegahan dan Penanggulangan Penyakit ISPA	Jumlah petugas ISPA Pneumonia yang mendapat penguatan ISPA Pneumonia	34 orang	APBD	33.979.000,00
Pelayanan Pencegahan dan Penanggulangan IMS/HIV/AIDS	Jumlah peserta yang mengikuti penguatan kelembagaan swadaya masyarakat	240 orang	APBD	62.676.000,00
Pelayanan Pencegahan dan Penanggulangan Penyakit Filariasis	Jumlah Petugas Filariasis Puskesmas yang mengikuti pertemuan	34 orang	APBD	18.850.000,00
Pelayanan Penanggulangan Penyakit Tidak Menular	Jumlah peserta yang mengikuti penyuluhan waspada penyakit tidak menular	500 orang	APBD	23.600.000,00
Pelayanan Kesehatan Jiwa	Jumlah desa/kelurahan yang dijangkau kasus pasungnya	394 desa/kelurahan	APBD	179.516.000,00
Program standarisasi pelayanan kesehatan		100 %		1.470.926.600,00
Monitoring, evaluasi dan pelaporan	Jumlah Puskesmas dan sarana swasta yang dimonitoring dan dievaluasi sesuai standar pelayanan kesehatannya	84 Unit	APBD	34.321.600,00
Pertemuan Evaluasi dan Pelaporan Primary Health Care (P-Care) JKN Puskesmas	Jumlah peserta yang mengikuti pertemuan evaluasi dan pelaporan Primary Health Care (P-Care) JKN Puskesmas	68 orang	APBD	42.028.000,00
Pendataan dan Pembinaan Program Jaminan Kesehatan Nasional (JKN) di Sarana Kesehatan Swasta	Jumlah sarana kesehatan yang didata dan dibina dalam Program JKN	unit	APBD	42.844.000,00



Persiapan Akreditasi Puskesmas	Jumlah Puskesmas yang diakreditasi	2 Puskesmas	DAK	699.942.000,00
Pertemuan Evaluasi dan Koordinasi Program Jaminan Kesehatan Nasional (JKN) Dengan Lintas Sektor dan Puskesmas	Jumlah petugas Puskesmas dan lintas sektoral yang mengikuti pertemuan evaluasi dan koordinasi Program JKN	82 orang	APBD	47.911.000,00
Pasca Akreditasi Puskesmas	Jumlah Puskesmas yang disurvei pasca akreditasi	10 Puskesmas	DAK	603.880.000,00
Program pengadaan; peningkatan dan perbaikan sarana dan prasarana puskesmas/ puskesmas pembantu dan jaringannya		100 %	APBD	33.284.110.728,00
Pembangunan puskesmas	Jumlah Puskesmas yang dibangun sebagai Puskesmas pengganti di Kecamatan Bangun Purba (dhi. Puskesmas Bangun Purba akan	1 Unit	APBD	3.731.022.500,00
Pengadaan puskesmas keliling	Jumlah puskesmas keliling roda empat single gardan dan ambulans transport single gardan yang tersedia	9 Unit	DAK	4.507.500.000,00
Pengadaan sarana dan prasarana puskesmas	Jumlah sarana dan prasarana Puskesmas yang tersedia	313 Jenis	DAK	15.281.866.528,00
Pengadaan sarana dan prasarana puskesmas pembantu	Jumlah sarana prasarana Puskesmas Pembantu yang tersedia	560 Jenis	APBD	3.198.560.700,00
Peningkatan puskesmas pembantu menjadi puskesmas	Jumlah Puskesmas Pembantu yang ditingkatkan menjadi Puskesmas	1 Unit	APBD	1.538.250.000,00
Pemeliharaan rutin/berkala sarana dan prasarana puskesmas	Jumlah alat medis yang diperbaiki dan dikalibrasi	1364 m2	APBD	150.040.000,00
Pemeliharaan rutin/berkala sarana dan prasarana puskesmas pembantu	Jumlah luas gedung Puskesmas Pembantu yang dipelihara	1092 m2	APBD	120.120.000,00
Rehabilitasi sedang/berat puskesmas pembantu	Jumlah Puskesmas Pembantu yang direhabilitasi	3 Unit	APBD	776.038.500,00
Rehabilitasi Sedang / Berat Puskesmas	Jumlah Puskesmas yang direhabilitasi	4 Unit	APBD	1.932.462.500,00
Peningkatan Puskesmas Rawat Inap Menjadi Rumah sakit	Jumlah Puskesmas rawat inap yang akan ditingkatkan menjadi rumah sakit kelas D	1 Unit	APBD	2.048.250.000,00
Program pengadaan; peningkatan sarana dan prasarana rumah sakit/rumah sakit jiwa/rumah sakit paru-paru		100 %	APBD	1.080.000.000,00
Pengadaan obat-obatan rumah sakit	Tersedianya obat-obatan dan bahan medis habis pakai di RS Kec. Bangun Purba dan Kec. Pancur Batu	2 Bulan	APBD	580.000.000,00



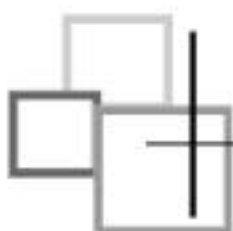
Pengadaan bahan-bahan logistik rumah sakit	Tersedianya bahan-bahan logistik RS di Kec. Bangun Purba dan Kec. Pancur Batu	2 Bulan	APBD	288.000.000,00
Pengadaan pencetakan administrasi dan surat menyurat rumah sakit	Tersedianya bahan cetakan dan administrasi surat-menyurat RS di Kec. Bangun Purba dan RS Kec. Pancur Batu	2 Bulan	APBD	62.000.000,00
Pengadaan Bahan Kimia Reagensia	Tersedianya bahan kimia reagensia di RS Kec. Bangun Purba dan RS Kec. Pancur Batu	2 Bulan	APBD	150.000.000,00
Program peningkatan pelayanan kesehatan anak balita		100 %	APBD	241.858.000,00
Monitoring, evaluasi dan pelaporan	Jumlah Puskesmas yang dimonitoring dan dievaluasi program peningkatan pelayanan kesehatan anak balita	34 Puskesmas	APBD	23.404.000,00
Pelatihan Manajemen Terpadu Balita Sakit (MTBS)	Jumlah petugas anak yang mengikuti pertemuan evaluasi pelaksanaan MTBS	34 Orang	APBD	30.834.000,00
Supervisi Fasilitatif Kesehatan Ibu dan Anak	Jumlah petugas Puskesmas yang dievaluasi kinerjanya di bidang Kesehatan Ibu dan Anak (KIA)	68 orang	APBD	24.410.000,00
Koordinasi Lintas Program/Lintas Sektor dalam Upaya Penurunan Angka Kematian Bayi (AKB) dan Integrasi Pos Pelayanan Terpadu (Posyandu) Pendidikan Anak Usia Dini (PAUD)	Jumlah petugas yang mengikuti pertemuan lintas program Puskesmas dalam upaya penurunan jumlah kematian ibu dan AKB	102 orang	APBD	23.595.000,00
Pembinaan Bidan Penanggung Jawab Desa	Jumlah bidan desa yang dibina	394 orang	APBD	78.157.000,00
Seminar Pola Asuh Anak	Jumlah Peserta Yang Mengikuti Pertemuan Seminar Pola Asuh	-	APBD	17.850.000,00
Workshop Stimulasi Deteksi Dini Tumbuh Kembang Balita (SDIDTKB)	Jumlah Peserta yang mengikuti Pertemuan Workshop Stimulasi Deteksi Dini Tumbuh Kembang Balita (SDIDTKB)	34 Orang	APBD	30.120.000,00
Pertemuan Perencanaan Terpadu Kesehatan Ibu dan Anak (KIA)	Jumlah peserta dari lintas program/lintas sektoral yang mengikuti pertemuan perencanaan terpadu kesehatan ibu dan anak	20 orang	APBD	13.488.000,00
Program peningkatan pelayanan kesehatan lansia		100 %	APBD	84.844.000,00
Peningkatan Pelayanan Kesehatan Usia Lanjut (Usila)	Jumlah posyandu lansia yang dibina	22 Posyandu Lansia	APBD	24.663.000,00
Peningkatan Kapasitas Kader Kesehatan Lansia	Jumlah kader lansia yang mengikuti pertemuan pelayanan kesehatan usia lanjut	34 orang	APBD	60.181.000,00



Program pengawasan dan pengendalian kesehatan makanan		85 %	APBD	14.174.000,00
Pertemuan Pengusaha Industri Rumah Tangga (P-IRT) Makanan dan Minuman	Jumlah pengusaha P-IRT makanan minuman yang mengikuti pertemuan pengusaha industri rumah tangga makanan dan	50 orang	APBD	14.174.000,00
Program peningkatan keselamatan ibu melahirkan dan anak		13 orang dari jumlah seluruh kelahiran hidup	APBD	17.824.742.200,00
Penatalaksanaan Rujukan Ibu Hamil Dengan Pendarahan, Pre Eklamsi dan Infeksi	Jumlah Puskesmas dan Rumah Sakit yang mendaftarkan ibu hamil dan pendarahan di wilayah Kabupaten Deli Serdang	42 unit	APBD	41.093.500,00
Operasional Kegiatan Jaminan Persalinan	Jumlah ibu hamil dan ibu hamil resiko tinggi yang mendapat pertolongan persalinan sesuai standar	orang	DAK	17.582.290.000,00
Pertemuan Peningkatan Pelaksanaan Kelas Ibu Hamil	Jumlah petugas yang mengikuti pertemuan kelas ibu hamil	34 orang	APBD	29.742.000,00
Pertemuan Pencegahan Penularan HIV/AIDS dari Ibu ke Anak (PPIA)	Jumlah petugas yang mengikuti pertemuan PPIA.	102 orang	APBD	40.085.000,00
Implementasi Pencatatan dan Pelaporan Pemantauan Wilayah Setempat (PWS) Kesehatan Ibu dan Anak (KIA) dan Kohort Ibu	Jumlah petugas yang mengikuti pertemuan implementasi pencatatan dan pelaporan PWS KIA dan Kohort Ibu	34 orang	APBD	95.955.300,00
Pemantauan Kasus Rujukan di Wilayah Kerja	Jumlah RS dan Puskesmas yang melaksanakan pendataan jumlah kasus rujukan di Kabupaten Deli Serdang	56 unit	APBD	35.576.400,00
Program Penetapan dan Penerapan Status Badan Layanan Umum Daerah (BLUD)		100 %	APBD	306.831.000,00
Penyusunan Kerangka Kebijakan, Pedoman, Peraturan, dan Penerapan BLUD	Jumlah peraturan kepala daerah tentang BLUD yang disusun dan disosialisasikan	5 Perbup	APBD	43.364.000,00
Pembentukan Puskesmas Badan Layanan Umum Daerah (BLUD)	Jumlah Puskesmas yang dipersiapkan menjadi Puskesmas PPK-BLUD	14 Puskesmas	APBD	160.958.000,00
Operasional Puskesmas PPK-BLUD	Jumlah Puskesmas yang menerapkan PPK-BLUD	20 Puskesmas	APBD	102.509.000,00
TOTAL ANGGARAN YANG DIUSULKAN PADA RENCANA KERJA APBD DINAS KESEHATAN KABUPATEN DELI SERDANG TAHUN ANGGARAN 2019				210.909.104.732



Dari Tabel 6 di atas terlihat bahwa Dinas Kesehatan Kabupaten Deli Serdang pada tahun anggaran 2019 mengusulkan Program pengadaan; peningkatan sarana dan prasarana rumah sakit/rumah sakit jiwa/rumah sakit paru-paru dengan beberapa kegiatannya untuk merealisasikan target Renstra sekaligus RPJMD Kabupaten Deli Serdang pada tahun 2019 yaitu Peningkatan Puskesmas Bangun Purba dan Puskesmas Pancur Batu menjadi Rumah Sakit Kelas D di Kecamatan Bangun Purba dan Kecamatan Pancur Batu. Pada Tabel 6 juga terlihat bahwa ada 2 (dua) kegiatan yang tidak diakomodir lagi di Renja Dinas Kesehatan Tahun 2019 yaitu Pengadaan Sarana dan Prasarana Pos Kesehatan Desa (Poskesdes) dan Rehabilitasi Pos Kesehatan Desa (Poskesdes). Hal ini terkait dengan Undang-Undang Nomor 6 Tahun 2014 Tentang Desa dan Peraturan Pemerintah Nomor 43 Tahun 2014 Tentang Peraturan Pelaksanaan Undang-Undang Nomor 6 Tahun 2014 Tentang Desa yang menyatakan bahwa Pos Kesehatan Desa (Poskesdes) adalah ranahnya desa bukan kabupaten.



BAB V PENUTUP

Dokumen Renja Dinas Kesehatan Kabupaten Deli Serdang Tahun 2019 adalah merupakan rencana tahunan yang memuat program dan kegiatan pembangunan kesehatan pada tahun anggaran 2019. Renja ini disusun telah melalui proses penyusunan yang mengacu pada Peraturan Menteri Dalam Negeri Republik Indonesia Nomo 86 Tahun 2016 tentang Tata Cara Perencanaan, Pengendalian dan Evaluasi Pembangunan Daerah, Tata Cara Evaluasi Rancangan



Peraturan Daerah Tentang Rencana Pembangunan Jangka Panjang Daerah dan Rencana Pembangunan Jangka Menengah Daerah, serta Tata Cara Perubahan Rencana Pembangunan Jangka Panjang Daerah, Rencana Pembangunan Jangka Menengah Daerah, dan Rencana Kerja Pemerintah Daerah.

Kaidah pelaksanaan Renja ini yang perlu menjadi perhatian bersama adalah sebagai berikut:

1. Pemangku kepentingan pembangunan kesehatan baik unsur pemerintah, legislatif, dunia usaha dan atau masyarakat (stakeholder kesehatan), menggunakan Renja ini sebagai arah dan wujud partisipasi dalam mewujudkan visi pembangunan kesehatan yang telah ditetapkan.
2. Dalam menyusun Renja ini, Dinas Kesehatan Kabupaten Deli Serdang melakukan koordinasi dengan perangkat daerah kesehatan lainnya seperti RSUD Deli Serdang, Badan Keluarga Berencana dan Pembedayaan Perempuan Kabupaten Deli Serdang, Badan Pemberdayaan Masyarakat dan Dinas Kesehatan Provinsi Sumatera Utara dalam rangka penyaringan aspirasi masyarakat dan dunia usaha melalui berbagai forum sesuai dengan kebutuhan.
3. Jika anggaran yang tersedia tidak sesuai dengan besaran usulan program dan kegiatan yang terdapat pada Dokumen Renja Dinas Kesehatan Kabupaten Deli Serdang, maka program dan kegiatan yang lebih diprioritaskan adalah program dan kegiatan yang selaras dengan pencapaian tujuan Pemerintah Pusat dalam hal ini Kementrian Kesehatan RI, Pemerintah Provinsi Sumatera Utara, dan Pemerintah Kabupaten Deli Serdang dalam hal ini Dinas Kesehatan Kabupaten Deli Serdang.



4. Pada akhir tahun anggaran 2019, Dinas Kesehatan Kabupaten Deli Serdang wajib melakukan evaluasi pelaksanaan kegiatan yang meliputi evaluasi terhadap pencapaian sasaran kegiatan yang ditetapkan dan kesesuaiannya dengan rencana alokasi anggaran yang ditetapkan dalam APBD dan APBN, serta kesesuaian dengan ketentuan peraturan perundang-undangan yang mengatur pelaksanaannya.

Lubuk Pakam, Juli 2018
Plt. Kepala Dinas Kesehatan
Kabupaten Deli Serdang



NIP. 10710313 200701 1 026

**REKAPITULASI EVALUASI HASIL PELAKSANAAN BERJAWA PERANGKAT DAERAH
DAN PENCAPAIAN RENCANA PERANGKAT DAERAH SID TAHUN 2018
KABUPATEN DELI SERDANG**

Kode	Urutan/Bidang Pemerintahan Daerah dan Program Daerah	Indikator Kinerja (Program dan Kegiatan)	Target Kinerja Capaian RPJMD Tahun 2018 (Akhir Periode RPJMD)	Sasaran Kinerja	Hasil/Target Kinerja Hasil Program dan Kegiatan Laporan awal Tahun 2018 (n-1)	Target dan Hasil/Target Kinerja program dan kegiatan kegiatan tahun 2017 (n-2)			Target 'Program' Kegiatan RPJMD Tahun 2018 (n-1)	Perkembangan Hasil/Target Kinerja Capaian Target RPJMD awal Tahun Berjalan (n-1)	
						Target 100% tahun 2017 (n-2)	Hasil/Target 100% tahun 2017 (n-2)	Target Realisasi (%)		Hasil/Target Capaian Program dan Kegiatan awal Tahun 2018 (n-1)	Target Capaian Hasil/Target RPJMD (n-1) %
1	2	3	4	5	6	7	8	9	10	11	12
1.02 - 1.02.01 - 01 - 01 - 01	PROGRAM PELAYANAN ADMINISTRASI PERKANTORAN (OPNKS)										
1.02 - 1.02.01 - 01 - 01 - 02	Penyediaan Jasa Komunikasi, Sumber Daya Air dan Listrik	Jumlah penyediaan jasa komunikasi, sumber daya air dan listrik	80	bulan	24	12	12	100,00	12		
1.02 - 1.02.01 - 01 - 01 - 07	Penyediaan Jasa Administrasi Keuangan	Jumlah penyediaan jasa administrasi keuangan	2112	orang	644	240	813	94,32	789		
1.02 - 1.02.01 - 01 - 01 - 08	Penyediaan Jasa Kebersihan Kantor	Jumlah provision kebersihan dan bahan pembersih dan biaya bulanan kebersihan kantor	100	persu	40	20	20	100,00	12		
1.02 - 1.02.01 - 01 - 01 - 09	Penyediaan Jasa/Sebidan/Persediaan Kerja	Jumlah pemeliharaan peralatan kerja (AC, mesin tik, komputer, laptop, dll)	136	unit	56	34	34	100,00	117		
1.02 - 1.02.01 - 01 - 01 - 10	Penyediaan Alat Tulis Kantor	Jumlah penyediaan alat tulis kantor dan habis pakai peralatan komputer	40	persu	16	50	44	88,00	34		
1.02 - 1.02.01 - 01 - 01 - 11	Penyediaan Bidang Cetak dan Pengiriman	Jumlah penyediaan bidang cetak dan pengiriman	12	persu	5	12	11	91,67	12		
1.02 - 1.02.01 - 01 - 01 - 12	Penyediaan Komponen Instalasi Listrik/Penerangan Bangunan Kantor	Jumlah penyediaan komponen instalasi listrik / Penerangan Bangunan Kantor	12	bulan	5	12	8	66,67	12		
1.02 - 1.02.01 - 01 - 01 - 13	Penyediaan Perbaikan dan Perengkapan Kantor	Jumlah penyediaan perbaikan dan perengkapan kantor	36	persu	8	8	8	75,00	7		
1.02 - 1.02.01 - 01 - 01 - 15	Penyediaan Bahan Bacaan dan Peraturan Perundang-undangan	Jumlah penyediaan bahan bacaan dan peraturan perundang-undangan	750	eksemplar	200	600	600	100,00	600		
1.02 - 1.02.01 - 01 - 01 - 17	Penyediaan Makanan dan Minuman	Jumlah pegawai yang mendapatkan makanan dan minuman gratis dan rapat	130	orang	52	130	130	100,00	134		
1.02 - 1.02.01 - 01 - 01 - 18	Rapat/Rapat Koordinasi dan Konsultasi ke Luar Daerah	Jumlah pelaksanaan rapat-rapat koordinasi dan konsultasi	4000	DR	1500	2000	1200	48,00	3400		
1.02 - 1.02.01 - 01 - 01 - 19	Penyediaan Jasa Administrasi Kantor	Jumlah pegawai yang berhak penyediaan jasa administrasi kantor	124	orang	40	40	40	100,00	120		

Kode	Urutan/Bidang Pemerintahan Daerah dan Program Daerah	Indikator Kinerja Program dan Kegiatan	Target Kinerja Capaian RPJMD tahun 2018 (Aktor Periode RPJMD)	Satuan Kinerja	Realisasi target Kinerja Hasil Program dan Kegiatan RPJMD tahun 2018 (n-2)	Target dan Realisasi Kinerja program dan kegiatan kegiatan tahun 2017 (n-1)			Target Program/ Kegiatan RPJMD tahun 2018 (n-1)	Pencapaian Realisasi Capaian Target RPJMD and tahun berjalan (n-1)	
						target 2017 (n-1)	Realisasi 2017 (n-1)	Tingkat Realisasi (%)		Realisasi Capaian Program dan Kegiatan s.d tahun 2018 (n-1)	Tingkat Capaian Realisasi Target RPJMD (n-1) %
1	2	3	4	5	6	7	8	9	10	11	12
1.02.1.02.01.01.01.22	Pemeliharaan Perbaikan dan Perlonggapan Kerja	Jumlah pemeliharaan perbaikan dan perlonggapan kerja	25	pers / tahun	14	0	0	57.50			
1.02.1.02.01.01.02	PROGRAM PUNTIKSIAN SARANA DAN PRASARANA AWIYATUN (GIBRIS)										
1.02.1.02.01.01.02.02	Pembangunan Rumah Lintas	Jumlah rumah lintas yang dibangun	11	unit	2	0	0	18.18			
1.02.1.02.01.01.02.03	Pembangunan Gedung Kantor	Jumlah gedung kantor yang dibangun baru (Gedung Tem Reklamasi)	3	pekal	2	1	1	100.00			
1.02.1.02.01.01.02.05	Pengadaan Kendaraan Operasional	Jumlah kendaraan dinas / operasional	3	unit	3	0	0	100.00			
1.02.1.02.01.01.02.10	Pengadaan meubelair	Terdapatnya meubelair di Kantor Dinas dan G. Pamaran	4	pers	2	1	0	50.00			
1.02.1.02.01.01.02.22	Pemeliharaan Rutin / Berkala Gedung Kantor	Terdapatnya pemeliharaan rutin/berkala gedung kantor	2	pekal	1	1	1	100.00			
1.02.1.02.01.01.02.24	Pemeliharaan Rutin/Berkala Kendaraan Dinas/Operasional	Terdapatnya kendaraan dinas/operasional	405	unit	120	25	23	57.04			
1.02.1.02.01.01.02.28	Pemeliharaan rutin/berkala Perbaikan Gedung Kantor	Jumlah perbaikan gedung kantor yang dipelihara	114	unit	1	35	27	71.05			
1.02.1.02.01.01.02.41	Perbaikan Gedung / Dasar Rumah Lintas	Jumlah rumah lintas yang diperbaiki	34	unit	44	0	0	100.00			
1.02.1.02.01.01.03	PROGRAM PENGUKURAN GIBRIS AWIYATUN (GIBRIS)										
1.02.1.02.01.01.03.02	Pengukuran Pokokan Dinas Secara Persegiempatnya	Jumlah Pokokan Dinas Persegiempat, persegi dan segitiga	10194	unit	4780	2151	3020	65.34			
1.02.1.02.01.01.03.05	Monitoring dan Evaluasi Pengukuran	Jumlah pengukur pengukuran yang di monitoring dan dievaluasi	170	unit	34	34	0	100.00			
1.02.1.02.01.01.05	PROGRAM PENGUKURAN KAPASITAS SUMBER DAYA AWIYATUN (GIBRIS)										
1.02.1.02.01.01.05.01	Pendidikan Dan Pelatihan Pamaran	Jumlah tenaga yang belajar	305	orang	215	2250	1300	81.30			
1.02.1.02.01.01.05.03	Sertifikasi Teknis Implementasi/Pelaksanaan Perundang-undangan	Jumlah pegawai yang mengikuti sertifikasi Teknis Implementasi/Pelaksanaan Perundang-undangan	1380	orang	272	34	0	100.00			

Kode	Unsur/Bidang Pemerintahan Daerah dan Program Daerah	Indikator Kinerja Program dan Kegiatan	Target Kinerja Capaian RPJMD tahun 2018 (Aktor Periode RPJMD)	Satuan Kinerja	Realisasi Target Kinerja Masi Program dan Keluaran RPJMD tahun 2018 (m-2)	Target dan Realisasi Kinerja program dan Keluaran kegiatan tahun 2017 (n-2)			Target Program/ Kegiatan RPJMD tahun 2018 (n-1)	Pencapaian Realisasi Capaian Target RPJMD and tahun berjalan (n-1)	
						Target 2017 (n-2)	Realisasi 2017 (n-2)	Tingkat Realisasi (%)		Realisasi Capaian Program dan Kegiatan s.d tahun 2018 (n-1)	Tingkat Capaian Realisasi Target RPJMD (n-1) %
1	2	3	4	5	6	7	8	9	10	11	12
1.02 - 1.02.01 - 01 - 05 - 12	Perlemasan Kepala Tala Usaha/Pukewmas	Jumlah peserta yang mengikuti/Perlemasan Kepala Tala Usaha/Pukewmas	170	orang	0	34	34	100,00	0		
1.02 - 1.02.01 - 01 - 05 - 14	Monitoring, Evaluasi dan Pelaporan	Perluasan Pukewmas yang dimonitoring dan devolusi kepengurusan	170	ket	0	0	0	0,00	0		
1.02 - 1.02.01 - 01 - 05 - 15	Workshop Tala Laksana Outkrop bagi Pelicape Pukewmas	Jumlah pelicape yang mengikuti Workshop Tala Laksana Outkrop	34	orang	0	34	0	0,00	0		
1.02 - 1.02.01 - 01 - 05 - 16	Workshop Jabatan Fungsional	Jumlah pelicape yang mengikuti Workshop Jabatan Fungsional	170	orang	0	272	272	100,00	272		
1.02 - 1.02.01 - 01 - 05 - 17	Workshop Tala Laksana Resubator Depg Tenaga Kesehatan Pukewmas	Jumlah pelicape yang mengikuti Workshop Tala Laksana Resubator Depg Tenaga Kesehatan Pukewmas	95	orang	0	34	0	0,00	0		
1.02 - 1.02.01 - 01 - 05 - 18	Peningkatan Sumber Daya Manusia (Peningkatan Tenaga Kesehatan (terbuka & Kabupaten)	Jumlah pelicape yang mengikuti peningkatan Tenaga Kesehatan (terbuka & Kabupaten)	500	orang	194	102	102	100,00	0		
1.02 - 1.02.01 - 08 - 01	PROGRAM PENINGKATAN/PERKEMBANGAN SISTEM PELAYANAN DAYA MANUSIA DAN KEUANGAN (DPRKDS)										
1.02 - 1.02.01 - 08 - 01	Pemantauan Laporan Capaian Kinerja dan Rapor Realisasi Kinerja SDG	Terlaksananya pemantauan RKA, DPA, RPA, dan DIPA SDG, LAKIP, Sistem Inventarisasi Asset SDG, serta administrasi UPT Gunung Pannet dan Pukewmas	25	lama	0	0	0	0,00	0		
1.02 - 1.02.01 - 01 - 08 - 22	Perlemasan Pelicape Peningkatan Keunggulan dan Ases Citra Kesehatan	Terlaksananya perlemasan pelicape peningkatan keunggulan dan ases Citra Kesehatan	340	orang	110	0	0				
1.02 - 1.02.01 - 01 - 13	PROGRAM LGRT DAN PELIBERAN RESORSA TANAH (DPRKDS)										
1.02 - 1.02.01 - 01 - 13 - 01	Pengalasan Obat dan Perbaikan Kesehatan	Tersedianya obat dan perbaikan kesehatan	0	paket	2	1	1	100,00	0		
1.02 - 1.02.01 - 01 - 13 - 04	Peningkatan mutu Pelayanan Sertasi Komunitas dan rumah sakit	Terlaksananya pelayanan Sertasi Komunitas dan rumah sakit	110	latih	23	23	0	0,00	0		

Kode	Urutan/Bidang Pemerintahan Daerah dan Program Daerah	Indikator Kinerja Program dan Kegiatan	Target Kinerja Capaian RPJMD tahun 2015 (Aktor Periode RPJMD)	Satuan Kinerja	Realisasi Target Kinerja Masi Program dan Keluaran Kegiatan rd tahun 2015 (m-2)	Target dan Realisasi Kinerja program dan keluaran kegiatan tahun 2017 (n-2)			Target Program/ Kegiatan RPJTD tahun 2018 (n-1)	Petaaian Realisasi Capaian Target RPJMD rd tahun berjalan (n-1)	
						target RPJTD tahun 2017 (n-2)	Realisasi RPJTD tahun 2017 (n-2)	Tingkat Realisasi (%)		Realisasi Capaian Program dan Kegiatan s.d tahun 2018 (n-1)	Tingkat Capaian Realisasi Target RPJMD (n-1) %
1	2	3	4	5	6	7	8	9	10	11	12
1.02 - 1.02.01 - 01 - 15 - 05	Peningkatan mutu Pelayanan Obat dan Perbaikan Kesehatan	Jumlah penderita obat PAK/Paku yang mendapat pelayanan terkait pengobatan obat	1040	orang	202	208	0	0,00	0		
1.02 - 1.02.01 - 01 - 15 - 06	Monitoring, Evaluasi dan Pelaporan	Jumlah petugas pengelola obat Puskesmas yang dimonitoring dan evaluasi pelayanan kefarmasiannya	170	orang	65	34	0	0,00	34		
1.02 - 1.02.01 - 01 - 15 - 07	Pembinaan Pengelola Obat Puskesmas/Lokasmas/Perbandu	Jumlah Inklusi Puskesmas yang dimonitoring dan evaluasi terkait pengelolaan obat dan perbaikan kesehatannya	102	kal	0	34	0	0,00	34		
1.02 - 1.02.01 - 01 - 15 - 08	Sosialisai Pengawasan Obat Rasional	Jumlah kader/petugas kesehatan yang mendapat sosialisasi/pengawasan obat rasional	170	orang	0	102	0	0,00	34		
1.02 - 1.02.01 - 01 - 15 - 09	Pembinaan Instalasi Farmasi Rumah Sakit	Jumlah RS yang diberi evaluasi kefarmasiannya	64	inst	0	20	0	0,00	20		
1.02 - 1.02.01 - 01 - 16	PROGRAM UPAYA KESEHATAN MASYARAKAT (UKM)										
1.02 - 1.02.01 - 01 - 16 - 11	Peningkatan Pelayanan dan Penanggulangan Masalah Kesehatan	Jumlah Inklusi pelayanan dan penanggulangan masalah kesehatan yang diberikan Puskesmas	170	kal	65	102	0	0,00	34		
1.02 - 1.02.01 - 01 - 16 - 12	Penyediaan Baga Operasional dan Pemeliharaan	Persediaan Baga operasional dan pemeliharaan Puskesmas, Puskesmas, Puskesmas	60	bulan	60	12	12	100,00	12		
1.02 - 1.02.01 - 01 - 16 - 13	Peningkatan Penyediaan Logampan	Jumlah sampah medis yang dikubur	2000	kg	2000	2000	0	0,00			
1.02 - 1.02.01 - 01 - 16 - 14	Monitoring, Evaluasi dan Pelaporan	Jumlah Inklusi Puskesmas yang dimonitoring dan evaluasi terkait upaya kesehatan masyarakat	170	kal	34	34	0	0,00	34		
1.02 - 1.02.01 - 01 - 16 - 15	Pelayanan Kurban Kebakaran terhadap Perempuan dan Anak	Jumlah Puskesmas yang melaksanakan upaya penanggulangan perempuan dan anak dan kurban kebakaran	170	kal	0	34	0	0,00	34		
1.02 - 1.02.01 - 01 - 16 - 16	Pelayanan Audit Material Perkuar (AMP)	Jumlah petugas yang mengikut AMP	166	orang	0	112	108	97,30	120		

Kode	Urutan/Bidang Pemerintahan Daerah dan Program Daerah	Indikator Kinerja Program dan Kegiatan	Target Kinerja Capaian RPJMD tahun 2015 (Aktor Periode RPJMD)	Satuan Kinerja	Realisasi Target Kinerja Masi Program dan Keluaran Kegiatan and tahun 2015 (m-2)	Target dan Realisasi Kinerja program dan Keluaran kegiatan tahun 2017 (n-2)			Target Program/ Kegiatan RPJMD tahun 2015 (n-1)	Petajukan Realisasi Capaian Target RPJMD and tahun Berjalan (n-1)	
						Target (RPJMD tahun 2017 (n-2))	Realisasi RPJMD tahun 2017 (n-2)	Tingkat Realisasi (%)		Realisasi Capaian Program dan Kegiatan s.d tahun 2018 (n-1)	Tingkat Capaian Realisasi Target RPJMD (n-1) %
1	2	3	4	5	6	7	8	9	10	11	12
1.02 - 1.02.01 - 01 - 18 - 32	Workshop Pelayanan Kesehatan Incha bagi Pelugas Puskesmas	Jumlah pelugas yang mengikuti workshop Pelayanan Kesehatan Incha bagi Pelugas Puskesmas	170	orang	0	34	0	0,00	34		
1.02 - 1.02.01 - 01 - 18 - 33	Workshop Pelayanan Kesehatan Incha bagi Pelugas Puskesmas	Jumlah Pelugas yang mengikuti workshop Asuhan Keperawatan bagi Pasien Gempuran Incha	170	orang	0	34	0	0,00	34		
1.02 - 1.02.01 - 01 - 18 - 38	Workshop Pelayanan Kesehatan Masyarakat bagi Petani di Puskesmas Sa-Rabupaten Deli Serdang	Jumlah Pelugas yang mengikuti workshop Petuskesmas	170	orang	0	34	0	0,00	34		
1.02 - 1.02.01 - 01 - 18 - 40	Workshop Pelayanan Kesehatan Gigi dan Mulut bagi Dokter Gigi dan Petani Gigi di Puskesmas	Jumlah Pelugas yang mengikuti workshop Pelayanan Kesehatan Gigi dan Mulut bagi Dokter Gigi dan Petani Gigi	170	orang	0	34	0	0,00	34		
1.02 - 1.02.01 - 01 - 18 - 44	Workshop Upaya Kesehatan Kerja	Jumlah pelugas yang mengikuti Workshop Upaya Kesehatan Kerja	170	orang	0	100	0	0,00	34		
1.02 - 1.02.01 - 01 - 18 - 45	Workshop Technical Assistat ICT Pujukan bagi Pelugas Puskesmas	Jumlah Pelugas yang mengikuti Workshop Technical Assistat ICT Pujukan	170	orang	0	34	0	0,00	34		
1.02 - 1.02.01 - 01 - 18 - 46	Pelatihan Sistem Informasi Rumah Sakit (SIRS) bagi Pelugas Rumah Medis Rumah Sakit	Jumlah pelugas RS yang mengikuti Pelatihan Sistem Informasi Rumah Sakit (SIRS)	170	orang	0	20	0	0,00	20		
1.02 - 1.02.01 - 01 - 18 - 47	Sistem Pujukan Berbasis Teknologi	Jumlah target pelaksanaan informasi teknologi Jaring Pujukan Sistem Rumah Sakit	136	orang	0	10	0	0,00	34		
1.02 - 1.02.01 - 01 - 18 - 48	Operasional Kegiatan Jaminan Kesehatan Nasional (JKN)	Jumlah kelulusan pendaftaran yang melaksanakan program JKN	170	kali	0	34	0	44,12	34		
1.02 - 1.02.01 - 01 - 18 - 49	Operasional Kegiatan Gerakan Operasional Kesehatan (GOK)	Jumlah Puskesmas yang melaksanakan upaya kesehatan promotif dan preventif	170	kali	0	34	0	44,12	34		
1.02 - 1.02.01 - 01 - 18 - 50	Jaminan Kesehatan Daerah yang terintegrasi dengan Sistem Penyelenggaraan Jaminan Sosial (DIPIS) Kesehatan	Jumlah Masyarakat Deli Serdang yang terdaftar sebagai peserta Pemasukan Dana Jaman (PDJ) Kabupaten	70071	orang	0	14000	3807	50,04	13070		

Kode	Urutan/Bidang Pemerintahan Daerah dan Program Daerah	Indikator Kinerja Program dan Kegiatan	Target Kinerja Capaian RPJMD tahun 2015 (Aktor Periode RPJMD)	Satuan Kinerja	Realisasi Target Kinerja Masi Program dan Kegiatan RPJMD and tahun 2015 (m-2)	Target dan Realisasi Kinerja program dan kegiatan kegiatan tahun 2017 (n-2)			Target Program/ Kegiatan RPJMD tahun 2018 (n-1)	Peta Realisasi Capaian Target RPJMD and tahun berjalan (n-1)	
						target 2017 (n-2)	Realisasi RPJMD tahun 2017 (n-2)	tingkat Realisasi (%)		Realisasi Capaian Program dan Kegiatan s.d tahun 2018 (n-1)	tingkat Capaian Realisasi Target RPJMD (n-1) %
1	2	3	4	5	6	7	8	9	10	11	12
1.02.1.02.01.01.18.85	Menerapkan Kegiatan Berbasis Community Knowledge (CK) dan Jamkesmas (Jamkesmas)	Jumlah pekat menerapkan kegiatan CK dan Jamkesmas (s.d. s.d. s.d. s.d.)	5	pekat	0	0	0	100.00	0		
1.02.1.02.01.01.18	PROGRAM PENGEMBANGAN OBAT ABLI INDONESIA (OPHIS)										
1.02.1.02.01.01.18.07	Pembinaan Produsen Obat Tradisional	Jumlah produsen obat tradisional (usaha mikro obat tradisional, usaha jama pengembang dan perlu rockan)	250	orang	50	50	0	0.00	0		
1.02.1.02.01.01.18	PROGRAM PROMOSI KESEHATAN DAN PEMBERDAYAAN MASYARAKAT (Dikwa)										
1.02.1.02.01.01.19.01	Pengembangan Media Promosi dan Informasi Seder Masy Sehat	Jumlah pengedaran Media Promosi dan Informasi Seder Masy Sehat	20	pekat	4	4	0	0.00	0		
1.02.1.02.01.01.19.03	Peningkatan Pengetahuan warga kesehatan	Jumlah Sesi Kesehatan yang dilaksanakan dan Dikwa Masyarakat	140	lati		34	0	0.00	0		
1.02.1.02.01.01.19.05	Monitoring, Evaluasi dan Pelaporan	Jumlah kegiatan Evaluasi yang dilaksanakan dan Dikwa Masyarakat	170	kali	85	34	0	0.00	34		
1.02.1.02.01.01.19.06	Penyuluhan PMDS di Sekolah	Jumlah Sesi SD Mendapatkan Penyuluhan PMDS	0	orang	0	2500	0	0.00	0		
1.02.1.02.01.01.19.07	Lomba Sekolah Sehat Tingkat SD, SMP dan SMA Sekecap	Jumlah sekolah yang mengikuti lomba sekolah sehat	340	lati	0	80	0	0.00	80		
1.02.1.02.01.01.19.08	Lomba Pajangan	Jumlah Pajangan yang dipertunjukkan	7200	lati	140	1442	0	0.00	1442		
1.02.1.02.01.01.19.09	Pembinaan Psa Kesehatan Pemasaran (Pemasaran)	Jumlah unit yang mengikuti Pembinaan Pemasaran	100	orang	0	300	0	0.00	0		
1.02.1.02.01.01.19.10	Pembinaan Pemasaran Tanaman Obat Keluarga (TOGA)	Jumlah desa yang dilata sehat pemeliharaan TOGA	300	desa	0	300	0	0.00	80		
1.02.1.02.01.01.19.13	Pekan/Promosi Kesehatan	Jumlah Pekan/Promosi Kesehatan	5	kali	2	1	1	100.00	1		
1.02.1.02.01.01.19.14	Pembinaan Desa Stage MS	Jumlah desa stage MS yang dilata	300	desa	300	330	0	0.00	0		
1.02.1.02.01.01.19.15	Lomba Desa dan PMDS Tingkat Kabupaten	Jumlah/kegiatan desa yang mengikuti lomba desa dan PMDS	1070	kali	100	300	0	0.00	300		

Kode	Usaha/Bidang Pemerintahan Daerah dan Program Daerah	Indikator Kinerja Program dan Kegiatan	Target Kinerja Capaian RPJMD tahun 2015 (Aktor Periode RPJMD)	Satuan Kinerja	Realisasi Target Kinerja Masi Program dan Kegiatan RPJMD tahun 2015 (m-2)	Target dan Realisasi Kinerja program dan kegiatan kegiatan tahun 2017 (n-2)			Target Program/ Kegiatan RPJMD tahun 2018 (n-1)	Petaaian Realisasi Capaian Target RPJMD and tahun berjalan (n-1)	
						target 2017 (n-2)	Realisasi RPJMD tahun 2017 (n-2)	Tingkat Realisasi (%)		Realisasi Capaian Program dan Kegiatan s.d tahun 2018 (n-1)	Tingkat Capaian Realisasi Target RPJMD (n-1) %
1	2	3	4	5	6	7	8	9	10	11	12
1.02.1.02.01.01.19.17	Pengajian Hari Kesehatan Nasional (HKN)	Jumlah Pengajian Hari Kesehatan Nasional (HKN)	1	hari	0	0	0	0,00	0		
1.02.1.02.01.01.19.23	Pengisian Kelemban Dalam Pengembangan Forum Komunitas Perubahan Perilaku di Kecamatan	Jumlah USUP dan tokoh masyarakat yang meliputi Pengisian Kelemban dalam Pengembangan Forum Komunitas Perubahan Perilaku di Kecamatan	1078	orang	0	508	0	0,00	550		
1.02.1.02.01.01.19.24	Penilaian Kader Kesehatan di Sekolah	Jumlah siswa yang meliputi Penilaian Kader Kesehatan di Sekolah	8050	siswa	1216	1400	0	0,00	1250		
1.02.1.02.01.01.19.26	Pengajian Kesehatan Anak Usia Sekolah	Jumlah sekolah yang siswanya mendapatkan kesehatan	6940	unit	2176	1066	1225	56,38	1225		
1.02.1.02.01.01.19.27	Pendidikan Masyarakat	Jumlah penyuluhan yang dilaksanakan	7201	unit	1431	1442	1442	100,00	1442		
1.02.1.02.01.01.19.28	Pendidikan Desa dan LGS (Lingkupun Daerah Setah)	Jumlah desa LGS yang dilaksanakan	354	desa	66	86	11	12,94	11		
1.02.1.02.01.01.19.29	Lomba Desa Terapan Obat Keluarga (TOGA)	Jumlah/kecamatan desa yang mengikuti lomba TOGA	1970	desa	394	394	0	0,00	0		
1.02.1.02.01.01.20	PROGRAM PENGARAHAN GIZI (PAGARHANI)										
1.02.1.02.01.01.20.01	Pelaksanaan pola informasi masyarakat kurang gizi	Frekuensi Pelaksanaan yang melakukan pelayanan kesehatan gizi buruk	170	kali	34	34	0	0,00	0		
1.02.1.02.01.01.20.02	Pendidikan Tambahan Makanan dan Vitamin	Jumlah ibu hamil kurang energi kronis (KEK) dan GDM yang mendapat makanan tambahan	1940	orang	380	291	0	0,00	380		
1.02.1.02.01.01.20.04	Pembinaan Masyarakat untuk Peningkatan Keluarga Sejahter Gizi	Jumlah Masyarakat yang mendapatkan pembinaan/pembelajaran KAGASUS	4000	orang	1020	1108	1108	100,00	1020		
1.02.1.02.01.01.20.06	Monitoring, Evaluasi dan Pelaporan	Frekuensi Pelaksanaan yg dimonitoring dan dievaluasi Kewaja (Program Gizi)	170	kali	34	34	0	0,00	0		
1.02.1.02.01.01.20.07	Penilaian/Peningkatan Pengembangan Perilaku Ibu Bakti	Jumlah Ibu & Poligon Gizi yg meliputi peningkatan pemantauan/pembelajaran perilaku ibu bakti	34	orang	0	80	0	0,00	0		
1.02.1.02.01.01.20.08	Pendidikan Surveillance Gizi Bagi Poligon Puskesmas	Jumlah Poligon Puskesmas yang meliputi pembinaan gizi	136	orang	34	34	0	0,00	34		

Kode	Unsur/Bidang Pemerintahan Daerah dan Program Daerah	Indikator Kinerja Program dan Kegiatan	Target Kinerja Capaian RPJMD tahun 2015 (Aktor Periode RPJMD)	Satuan Kinerja	Realisasi Target Kinerja Masi Program dan Kegiatan RPJMD tahun 2015 (m-2)	Target dan Realisasi Kinerja program dan kegiatan kegiatan tahun 2017 (n-2)			Target Program/ Kegiatan RPJMD tahun 2018 (n-1)	Peta Realisasi Capaian Target RPJMD and tahun berjalan (n-1)	
						Target 2017 (n-2)	Realisasi 2017 (n-2)	Tingkat Realisasi (%)		Realisasi Capaian Program dan Kegiatan s.d tahun 2018 (n-1)	Tingkat Capaian Realisasi Target RPJMD (n-1) %
1	2	3	4	5	6	7	8	9	10	11	12
1.02 - 1.02.01 - 01 - 20 - 09	Pelaksanaan Kerja Got Sumb	Frekuensi Pelaksanaan yg melakukan Pelaksanaan Kerja Got Sumb dan Sumbatensi Got	170	kal	34	34	0	0,00	34		
1.02 - 1.02.01 - 01 - 20 - 10	Pembinaan Arwms Got	Jumlah kelompok yang mengikuti Pembinaan Arwms Got	1075	orang	0	1075	1075	100,00	0		
1.02 - 1.02.01 - 01 - 21	PROGRAM PENGEMBANGAN LINGKUNGAN SEHAT										
1.02 - 1.02.01 - 01 - 21 - 01	Penghalan Pengembangan Lingkungan Sehat	Jumlah kepala keluarga yang akan dikurung Im study Environment Health Risk Assessment (LPHK) / pemberian asbko kesehatan lingkungan (450 kepala keluarga)	2250	Kelepa Keluarga	720	34	34	100,00	0		
1.02 - 1.02.01 - 01 - 21 - 02	Pemulihan Menopikan Lingkungan Sehat	Jumlah masyarakat yang mendapat pemulihan lingkungan dengan metode CLTS (Community Lead Total Sanitation) (100 orang)	500	Orang	144	0	0	0,00	0		
1.02 - 1.02.01 - 01 - 21 - 04	Monitoring evaluasi dan Pelaporan	Frekuensi Pelaksanaan yang dimonitoring dan evaluasi sebatasnya	170	kal	0	34	34	100,00	34		
1.02 - 1.02.01 - 01 - 21 - 05	Pembinaan dan Penguasaan Sembal Induksi	Jumlah Induksi yang dibina dan diawasi sebatasnya	250	unit	0	50	50	100,00	100		
1.02 - 1.02.01 - 01 - 21 - 07	Penguasaan Sembal Desa Yang Adukan Limpas	Jumlah persi pengo yang dibina sebatasnya	90	unit	0	0	0	0,00	10		
1.02 - 1.02.01 - 01 - 21 - 08	Pembinaan dan Penguasaan Sembal Rumah Sekt	Frekuensi rumah sekt yang dibina dan diawasi sebatasnya	110	kal	0	22	0	0,00	22		
1.02 - 1.02.01 - 01 - 21 - 08	Penguasaan Sembal Desa Puncak Pasirinin	Jumlah Puncak Pasirinin yang dibina sebatasnya	20	unit	0	20	20	100,00	10		
1.02 - 1.02.01 - 01 - 21 - 10	Pengaliran dan Pemeliharaan Sampal Air	Jumlah sampal air yang dibina untuk dipelihara	010	sampal air	102	102	0	0,00	204		
1.02 - 1.02.01 - 01 - 21 - 11	Penguasaan Sembal Sektan Desa	Jumlah Sektan Desa yang dibina sebatasnya	800	unit	170	170	0	0,00	170		
1.02 - 1.02.01 - 01 - 21 - 12	Penguasaan Sembal sampal-tempal Unsur	Jumlah Sembal sampal-tempal unsur yang dipelihara sebatasnya	200	unit	0	0	0	0,00	100		
1.02 - 1.02.01 - 01 - 22	PROGRAM PONDOKSIKSI DAN PERANGGULANGAN PENYAKIT MENULAR										
1.02 - 1.02.01 - 01 - 22 - 01	Penyempandan/ ygging Berang Rymak	Jumlah Saku DSD yang dibina/ diygging	3450	Saku	1400	800	400	70,00	700		

Kode	Unsur/Bidang Pemerintahan Daerah dan Program Daerah	Indikator Kinerja Program dan Kegiatan	Target Kinerja Capaian RPJMD tahun 2018 (Aktor Periode RPJMD)	Satuan Kinerja	Realisasi Target Kinerja Masi Program dan Kegiatan Kegiatan and tahun 2018 (m-2)	Target dan Realisasi Kinerja program dan kegiatan kegiatan tahun 2017 (n-2)			Target (Program) Kegiatan RPJMD tahun 2018 (n-1)	Peta Realisasi Capaian Target RPJMD and tahun berjalan (n-1)	
						Target (RPJMD) tahun 2017 (n-2)	Realisasi RPJMD tahun 2017 (n-2)	Tingkat Realisasi (%)		Realisasi Capaian Program dan Kegiatan s.d tahun 2018 (n-1)	Tingkat Capaian Realisasi Target RPJMD (n-1) %
1	2	3	4	5	6	7	8	9	10	11	12
1.02.1.02.01.01.22.04	Pelaksanaan Vaksinasi Deng Berita dan Anak Sekolah	Jumlah Sekolah Dasar/MI kelas 1, 2, dan 3 yang dilakukan imunisasi campak dan D5-TD	4435	unit	1774	887	887	100,00	941		
1.02.1.02.01.01.22.05	Pelaksanaan Partisipasi dan Peningkatan Perilaku Merusur	Jumlah kelas pemeliharaan, Jumlah kelas yang dilakukan dan Jumlah masyarakat yang diaktifkan dalam rangka partisipasi perilaku merusur	33060	kelas	88736	887	0	0,00	0		
1.02.1.02.01.01.22.06	Pertumbuhan Kerangka Sumbu Perilaku Perilaku Merusur	Jumlah kelas mata di desa yang dilak	880	desa	170	34	0	0,00	0		
1.02.1.02.01.01.22.07	Pertumbuhan Kerangka Sumbu Perilaku Perilaku Merusur	Fokusasi pemukiman yang dilak untuk merusur	104	kali	36	34	0	0,00	0		
1.02.1.02.01.01.22.08	Peningkatan Imunisasi	Fokusasi desa Unswal Child Immunisation (UCI)	1070	desa	700	304	0	0,00	304		
1.02.1.02.01.01.22.09	Peningkatan Surveilans Epidemiologi dan Peningkatan Wabah	Jumlah kasus penyakit yang diaktifkan surveilansnya (400 penyakit baru)	2250	orang	800	304	0	0,00	0		
1.02.1.02.01.01.22.11	Monitoring Evaluasi dan Pelaporan	Fokusasi Puskesmas yang dimonitoring dan evaluasi program pencegahan dan peningkatan perilaku merusur dan tidak merusur	170	kali	34	34	100	44,12	34		
1.02.1.02.01.01.22.13	Surveilans Penyakit Yang Dapat Dianggap Dengan Imunisasi (PDZ)	Jumlah target spesifik kasus PDZ yang dibekal secara dini	100	spesimen	0	36	0	0,00	36		
1.02.1.02.01.01.22.18	Surveilans Penyakit Perilaku Tidak Merusur Deng Masyarakat	Jumlah petugas PDM yang terlatih dan terampil berbagai penyakit tidak merusur	100	orang	0	34	0	0,00	80		
1.02.1.02.01.01.22.19	Surveilans BMS dan HIV/AIDS dan SIDA) wabah	Jumlah BMS/MSL wabah yang mendapat Surveilans BMS dan HIV/AIDS	240	unit	0	80	0	0,00	0		
1.02.1.02.01.01.22.20	Surveilans Deteksi Dini Hambat Lahir Malin dan Penyakit	Fokusasi wilayah kerja Puskesmas dalam pemantauan kasus kelainan di wilayah kerja Puskesmas	136	kali	0	20	100	85,30	34		
1.02.1.02.01.01.22.28	Workshop Bagi Pelajar Menengah Puskesmas	Jumlah Pelajar yang mengikuti workshop pengajaran mikroskop	170	orang	0	34	0	0,00	0		

Kode	Urutan/Bidang Pemerintahan Daerah dan Program Daerah	Indikator Kinerja Program dan Kegiatan	Target Kinerja Capaian RPJMD (tahun 2018) (Aktor Periode RPJMD)	Satuan Kinerja	Realisasi Target Kinerja Masi Program dan Keluaran Kegiatan and tahun 2018 (m-d)	Target dan Realisasi Kinerja program dan Keluaran kegiatan tahun 2017 (n-2)			Target Program/ Kegiatan RPJMD (n-1)	Petaaian Realisasi Capaian Target RPJMD and tahun Berjalan (n-1)	
						Target 2017 (n-2)	Realisasi 2017 (n-2)	Tingkat Realisasi (%)		Realisasi Capaian Program dan Kegiatan s.d tahun 2018 (n-1)	Tingkat Capaian Realisasi Target RPJMD (n-1) %
1	2	3	4	5	6	7	8	9	10	11	12
1.02.1.02.01.01.22.29	Pemeriksaan IMS dan HIV/AIDS	Jumlah orang terpapar pemeriksaan masyarakat risiko tinggi menularkan IMS/HIV/AIDS	300	orang	0	60	0	0,00	60		
1.02.1.02.01.01.22.30	Survei Akutik Penyakit Paru-paru (APF)	Jumlah target kasus APF yang dieliminasi	60	kasus	0	12	12	100,00	34		
1.02.1.02.01.01.22.31	Pemeriksaan Kesehatan Calon Jemaah Haji (CJH)	Jumlah Calon Jemaah Haji (CJH) yang diperiksa kesehatannya	2500	CJH	0	500	400	80,00	600		
1.02.1.02.01.01.22.32	Peningkatan Kelembutan Kulit Suring	Jumlah target Kelembutan Suring yang dibagikan	40	kelembutan	0	15	0	0,00	0		
1.02.1.02.01.01.22.33	Pertemuan Sistem Kewaspadaan Diri dan Respons (SKDR) Penyakit Menular Potensi RLLD	Jumlah Puskesmas yang mengikuti Pertemuan Sistem Kewaspadaan Diri dan Respons RLLD	34	Puskesmas	0	34	0	0,00	34		
1.02.1.02.01.01.22.34	Survei Kasus Humid Sabit	Jumlah Humid Sabit yang mengidap dan laporan Survei Kasus Terpadu Penyakit (STP) berdasar RS	100	orang	0	12	0	0,00	22		
1.02.1.02.01.01.22.35	Peningkatan Sistem Kewaspadaan Diri (SKD) Diri	Jumlah petugas SKD yang mengikuti Pertemuan Peningkatan Sistem Kewaspadaan Diri (SKD) Diri	180	orang	0	30	0	0,00	30		
1.02.1.02.01.01.22.36	Sosialisasi pencegahan demam tifoid	Jumlah peserta yang mengikuti Sosialisasi pencegahan demam tifoid	170	orang	0	34	34	100,00	34		
1.02.1.02.01.01.22.37	Pencabutan Kasus Malaria	Fruktus pencabutan kasus malaria	10	kasus	0	2	0	0,00	0		
1.02.1.02.01.01.22.38	Peningkatan/pengetahuan Sumber Daya Manusia (SDM) Puskesmas Dalam Upaya Pemberantasan Penyakit Demam Malaria	Jumlah Petugas yang mengikuti peningkatan pengetahuan Pemberantasan Penyakit Demam Malaria	170	orang	0	34	0	0,00	34		
1.02.1.02.01.01.22.39	Pelaksanaan Peningkatan Berencana dan Kejadian Luar Biasa	Fruktus Puskesmas yang mengikuti Pertemuan Peningkatan Berencana	34	kasus	0	34	20	55,20	34		
1.02.1.02.01.01.23	PROFIL STANDARISASI PELAYANAN RESIDUWAN (SPROD)										
1.02.1.02.01.01.23.08	Monitoring Kualitas dan Pelayanan	Fruktus Puskesmas dan sarana kesehatan yang dimonitoring dan melakukan standar pelayanan kesehatan	170	Puskesmas dan sarana kesehatan	200	34	4	11,76	34		

Kode	Unsur/Bidang Pemerintahan Daerah dan Program Daerah	Indikator Kinerja Program dan Kegiatan	Target Kinerja Capaian RPJMD tahun 2015 (Aktor Periode RPJMD)	Satuan Kinerja	Realisasi Target Kinerja Masi Program dan Keluaran Kegiatan and tahun 2015 (m-2)	Target dan Realisasi Kinerja program dan keluaran kegiatan tahun 2017 (n-2)			Target (Program) Kegiatan RPJMD tahun 2018 (n-1)	Pelaksanaan Realisasi Capaian Target RPJMD and tahun berjalan (n-1)	
						target (RPJMD) tahun 2017 (n-2)	Realisasi RPJMD tahun 2017 (n-2)	Tingkat Realisasi (%)		Realisasi Capaian Program dan Kegiatan s.d tahun 2018 (n-1)	Tingkat Capaian Realisasi Target RPJMD (n-1) %
1	2	3	4	5	6	7	8	9	10	11	12
1.02.1.02.01.01.25.11	Perbaikan Kualitas Sistem Perencanaan dan Pelaporan Target (Pukkesmas SP2IT)	Jumlah Peluang Pukkesmas yang mengikuti pertemuan evaluasi SP2IT	510	orang	0	102	102	100,00	0		
1.02.1.02.01.01.25.12	Perluasan Cakupan dan Pelaporan Primary Health Care (P-Care) JKN Pukkesmas	Jumlah Peluang P-Care Pukkesmas yang mengikuti pertemuan evaluasi dan pelaporan Primary Health Care (P-Care) JKN Pukkesmas	136	orang	0	34	0	0,00	34		
1.02.1.02.01.01.25.13	Perluasan Vertikal Kapewelasan SP2S di Wilayah Kerja Pukkesmas	Jumlah Peluang Vertikal SP2S Pukkesmas yang mengikuti pertemuan Vertikal Kapewelasan SP2S di Wilayah Kerja Pukkesmas	136	orang	0	34	0	0,00	0		
1.02.1.02.01.01.25.14	Pembinaan dan Peningkatan Program Jaminan Kesehatan Nasional (JKN) di Daerah Kesehatan Desa	Jumlah Sesi Kesehatan Desa yang Mendapat Pembinaan terkait Program JKN	240	sesi kesehatan desa	0	60	0	0,00	50		
1.02.1.02.01.01.25.15	Penyempitan Aksesibilitas Pukkesmas	Jumlah Pukkesmas yang aksesibilitas	34	unit	0	10	10	100,00	20		
1.02.1.02.01.01.25.16	Perluasan Cakupan dan Rombong Program Jaminan Kesehatan Nasional (JKN) Dengan Lintas Sektor dan Pukkesmas	Jumlah Sesi yang mengikuti Perluasan Cakupan dan Rombong Program Jaminan Kesehatan Nasional (JKN) Dengan Lintas Sektor dan Pukkesmas (80 orang)	304	orang	0	76	76	100,00	111		
1.02.1.02.01.01.25	PROGRAM PENGADAAN, PENINGKATAN, DAN PERBAIKAN SARANA DAN PRASARANA FUDSIBMASI/PUSKESMAS (PUSKAMTU DAN JARINGANNYA										
1.02.1.02.01.01.25.01	Pembangunan Pukkesmas	Jumlah pembangunan Pukkesmas di Kabupaten Ran. Galang	38	unit	34	0	0	0,00	0		
1.02.1.02.01.01.25.02	Pembangunan Pukkesmas Pembantu	Jumlah pembangunan Puskesmas pembantu	111	unit	101	0	0	100,00	0		
1.02.1.02.01.01.25.03	Pengadaan Sarana dan Prasarana Pukkesmas	Jumlah Pengadaan Sarana dan Prasarana Pukkesmas	38	Unit	34	0	0	100,00	0		
1.02.1.02.01.01.25.04	Pengadaan Sarana dan Prasarana Pukkesmas Pembantu	Jumlah Pengadaan Sarana dan Prasarana Pukkesmas pembantu	0	Unit	0	10	4	21,00	4		
1.02.1.02.01.01.25.11	Peningkatan Pukkesmas Mengal Pukkesmas Rantai Reng	Jumlah Pukkesmas rewal ring	27	unit	27	0	0	100,00	0		

Kode	Usaha/Bidang Pemerintahan Daerah dan Program Daerah	Indikator Kinerja Program dan Kegiatan	Target Kinerja Capaian RPJMD tahun 2018 (Aktor Periode RPJMD)	Satuan Kinerja	Realisasi Target Kinerja Masi Program dan Keluaran Kegiatan and tahun 2018 (n-2)	Target dan Realisasi Kinerja program dan Keluaran kegiatan tahun 2017 (n-1)			Target Program/ Kegiatan RPJMD tahun 2018 (n-1)	Petaaian Realisasi Capaian Target RPJMD and tahun Berjalan (n-1)	
						Target 2017 (n-1)	Realisasi 2017 (n-1)	Tingkat Realisasi (%)		Realisasi Capaian Program dan Kegiatan s.d tahun 2018 (n-1)	Tingkat Capaian Realisasi Target RPJMD (n-1) %
1	2	3	4	5	6	7	8	9	10	11	12
1.02 - 1.02.01 - 01 - 25 - 12	Penggiatan Puskesmas Pembantu Sebagai Puskesmas	Jumlah Puskesmas Pembantu yang diaktifkan sebagai Puskesmas Rawat Inap	0	unit	0	0	0	100,00	0		
1.02 - 1.02.01 - 01 - 25 - 13	Pemeliharaan Rutin/Dirutaka Sarana dan Peralatan Puskesmas	Jumlah Pemeliharaan Rutin/Dirutaka Sarana dan Peralatan Puskesmas (perung Puskesmas, alat medis dan kelengkapan)	34	paket	12	4	2	50,00	3		
1.02 - 1.02.01 - 01 - 25 - 14	Pemeliharaan Rutin/Dirutaka Sarana dan Peralatan Puskesmas Pembantu	Jumlah Pemeliharaan Rutin/Dirutaka Sarana dan Peralatan Puskesmas Pembantu	10103	m2	4040	2020	2018	99,90	1002		
1.02 - 1.02.01 - 01 - 25 - 20	Rehabilitasi Sebagian/Demi Puskesmas Pembantu	Jumlah Pulu yang direhabilitasi	99	Unit	22	12	12	100,00	26		
1.02 - 1.02.01 - 01 - 25 - 24	Rehabilitasi Sebagian/Demi Puskesmas	Jumlah Puskesmas yang direhabilitasi dan jumlah Pembangunan/Rehabilitasi Fasilitas As. Lintas (PAL) di 10 Puskesmas	36	Unit	35	0	0	100,00	12		
1.02 - 1.02.01 - 01 - 29	PROGRAM PENINGKATAN PELAYANAN KOMUNITAS ANAK BALITA										
1.02 - 1.02.01 - 01 - 29 - 10	Workshop Manajemen Terpadu Sejahtera Sakti (MTSS) bagi Petugas Anak	Jumlah Petugas yang mengikuti Workshop MTSS	170	orang	34	34	0	0,00	34		
1.02 - 1.02.01 - 01 - 29 - 12	Kontribusi UPLS Dalam Upaya Perencanaan APBD dan Integrasi Program/ Kegiatan PKLD	Jumlah Petugas mengikuti Kontribusi UPLS dalam Upaya Perencanaan APBD dan Integrasi Program/ Kegiatan PKLD	100	orang	20	20	0	0,00	0		
1.02 - 1.02.01 - 01 - 29 - 13	Workshop Peningkatan Kapasitas Komunitas bagi Dokter Dabak dan Perawat	Jumlah petugas mengikuti workshop Peningkatan Kapasitas Komunitas bagi Dokter	170	orang	60	110	100	100,00	0		
1.02 - 1.02.01 - 01 - 29 - 14	Pembinaan Dabak Penanggung Jawab Desa	Jumlah Dabak yang mengikuti Pembinaan Pembinaan Dabak Penanggung Jawab Desa	1070	orang	700	304	0	0,00	304		
1.02 - 1.02.01 - 01 - 29 - 15	Seminar Pula Aceh Anak	Jumlah petugas mengikuti Seminar Pula Aceh Anak	360	orang	60	60	60	100,00	60		
1.02 - 1.02.01 - 01 - 29 - 18	Workshop Gerakan Dokter/Diri Lumbuh Kembang Balita (GDKD/KKB)	Jumlah petugas mengikuti Gerakan/Diri Lumbuh Kembang Balita (GDKD/KKB)	170	orang	60	34	0	0,00	34		

Kode	Usulan/Bidang Pemerintahan Daerah dan Program Daerah	Indikator Kinerja Program dan Kegiatan	Target Kinerja Capaian RPJMD tahun 2018 (Aktor Periode RPJMD)	Satuan Kinerja	Realisasi Target Kinerja Masi Program dan Keluaran Kegiatan and tahun 2018 (n-2)	Target dan Realisasi Kinerja program dan Keluaran kegiatan tahun 2017 (n-1)			Target Program/ Kegiatan RPJMD tahun 2018 (n-1)	Pencapaian Realisasi Capaian Target RPJMD and tahun berjalan (n-1)	
						Target 2017 (n-1)	Realisasi 2017 (n-1)	Tingkat Realisasi (%)		Realisasi Capaian Program dan Kegiatan s.d tahun 2018 (n-1)	Tingkat Capaian Realisasi Target RPJMD (n-1) %
1	2	3	4	5	6	7	8	9	10	11	12
1.02.1.02.01.01.00	PROGRAM PENINGKATAN PELAYANAN KESEHATAN LAYAN										
1.02.1.02.01.01.00.08	Peningkatan Pelayanan Kesehatan Ulati	Jumlah pasien mengikuti Pengabdian Pelayanan Kesehatan Ulati	5440	orang	2176	1000	321	20.50	60		
1.02.1.02.01.01.01	PROGRAM PENGARAHAN DAN PENGENDALIAN KESEHATAN MASYARAKAT										
1.02.1.02.01.01.01.08	Pertemuan Pemusatan P4HT Makanan dan Minuman	Jumlah pengasah yang mengikuti pertemuan pengasah P4HT Makanan dan Minuman	250	PKK	0	50	0	0.00	50		
1.02.1.02.01.01.01.09	Sosialisasi Makanan Hasil Produksi Rumah Tangga (Jajanan) Sehat	Jumlah pembuat makanan jajanan yang mengikuti sosialisasi makanan hasil produksi rumah tangga (jajanan) yang sehat	250	orang	0	50	0	0.00	0		
1.02.1.02.01.01.01.12	PROGRAM PENINGKATAN KESEHATAN BU MELAYANAN DAN ANAK										
1.02.1.02.01.01.01.12.01	Pertemuan Rapat Pokja Pelayanan Bu dan Bayi Baru Lahir	Jumlah peserta Rapat Pokja Pelayanan Bu dan Bayi Baru Lahir	25	orang	25	25	0	0.00	25		
1.02.1.02.01.01.01.12.08	Pembalokan Nujukan Bu Hamil dengan Perawatan, P4 Eksternal dan Infeksi	Jumlah pasien yang mengikuti pembalokan Nujukan Bu Hamil dengan Perawatan, P4 Eksternal dan Infeksi	230	orang	0	40	41	82.17	0		
1.02.1.02.01.01.01.12.09	Operasional Kegiatan Jaminan Kesehatan (Jampostel)	Jumlah target Bu hamil dan Bayi Baru Lahir yang dilayani dengan jampostel	40000	orang		10000	8800	57.50	10000		
1.02.1.02.01.01.01.12.10	Workshop Sosialisasi Deteksi Diri Tubuh Hambat Dulu (SDHND)	Jumlah pasien yang mengikuti Workshop Sosialisasi Deteksi Diri Tubuh Hambat Dulu (SDHND)	170	orang	60	34	0	0.00	34		
1.02.1.02.01.01.01.12.11	Workshop Menajemen Terpadu Dulu Sakti (MTDS) Bagi Pelayanan Anak	Jumlah pasien yang mengikuti Workshop MTDS	170	orang	60	34	0	0.00	34		
1.02.1.02.01.01.01.12.12	Workshop Kases Kesehatan Kesehatan Reproduksi Tenaga di Sekolah	Jumlah peserta yang mengikuti Workshop Kases Kesehatan Reproduksi Tenaga	340	orang	60	60	0	0.00	0		

Kode	Urutan/Bidang Pemerintahan Daerah dan Program Daerah	Indikator Kinerja Program dan Kegiatan	Target Kinerja Capaian RPJMD Tahun 2018 (Aktor Periode RPJMD)	Satuan Kinerja	Realisasi Target Kinerja Masi Program dan Kegiatan RPJMD and tahun 2018 (m-2)	Target dan Realisasi Kinerja program dan kegiatan kegiatan tahun 2017 (n-2)			Target Program/ Kegiatan RPJMD tahun 2018 (n-1)	Peta Realisasi Capaian Target RPJMD and tahun berjalan (n-1)	
						target 2017 (n-2)	Realisasi 2017 tahun (n-2)	tingkat Realisasi (%)		Realisasi Capaian Program dan Kegiatan s.d Tahun 2018 (n-1)	tingkat Capaian Realisasi Target RPJMD (n-1) %
1	2	3	4	5	6	7	8	9	10	11	12
1.02.1.02.01.01.02.14	Perkembangan Penanganan Penyakit HIV/AIDS dan Ibu ke Anak (PIYA)	Jumlah peserta yang mengikuti perlakuan Penanganan Penyakit HIV/AIDS dan Ibu ke Anak (PIYA)	510	orang	254	100	0	0,00	100		
1.02.1.02.01.01.02.15	Monitoring, Evaluasi dan Pelaporan	Terlaksananya momen program kesehatan anak	10	kal	0	0	0	0,00	0		
1.02.1.02.01.01.02.16	Koordinasi UPLS Dalam Upaya Penurunan AKD dan Integrasi Posyandu PAKD	Jumlah peserta yang mengikuti koordinasi UPLS Dalam Upaya Penurunan AKD dan Integrasi Posyandu PAKD	204	orang	60	60	44	64,71	60		
1.02.1.02.01.01.02.17	Pertemuan Motivator Kesehatan Ibu dan Anak (KIA)	Jumlah petugas yang mengikuti Workshop Peningkatan Kompetensi Ners/duk	1152	orang	700	254	0	0,00	394		
1.02.1.02.01.01.02.18	Sosialisasi Gender Dalam Pelayanan Kesehatan Bagi Lintas Program dan Lintas Sektor	Jumlah petugas yang mengikuti Sosialisasi Gender	30	orang	0	30	0	0,00	0		
1.02.1.02.01.01.02.20	Pelayanan Promotif Di Luar Gedung Dalam Rangka Hari Besar Kesehatan dan Nasional	Jumlah pelayanan kesehatan di luar gedung dalam rangka Hari Besar Kesehatan dan Nasional	15	kemudatan	0	0	0	0,00	0		
1.02.1.02.01.01.02.21	Pertemuan Kaseo Kajian di Wilayah Kerja Puskesmas	Jumlah target pertemuan kaseo	600	kaseo	240	120	0	0,00	50		
1.02.1.02.01.01.02.34	PROGRAM PONEBATAH DAN PENERAPAN STATUS BAGIAN LAYANAN UMUM DAERAH (BLUD)										
1.02.1.02.01.01.02.02	Pembentukan Puskesmas Diab Layanan umum Daerah (BLUD)	Jumlah puskesmas yang dipaksa menjadi Diab Layanan Umum Daerah (BLUD) (34 puskesmas)	34	unit	20	34	30	88,24	0		
1.02.1.02.01.01.02.15	PROGRAM PONEBANGKUN DATANGI DHAMSI										
1.02.1.02.01.01.02.06	Penyusunan Prodi Kesehatan Kabupaten Dati Serdang Tahun 2018	Jumlah buku Prodi Kesehatan Kab. Di. Serdang Tahun 2018 dan Prodi Puskesmas 2018	400	eksemplar	180	34	30	88,24	114		
1.02.1.02.01.01.02.07	Perkembangan Verifikasi dan Analisa Data SIKRAS Online	Jumlah peserta pertemuan Verifikasi dan Analisa Data SIKRAS Online	170	orang	60	34	30	88,24	60		
1.02.1.02.01.01.02.08	Pelaksanaan Rada Perangal Daerah (SRPD) Gabungan Bidang Kesehatan Kab. Di Tahun 2017	Jumlah Peserta yang menghadiri Forum Satuan Rada Perangal Daerah (SRPD) Gabungan Bidang Kesehatan Tahun 2017	600	orang	120	34	0	0,00	0		

Kode	Usaha/Bidang Pemerintahan Daerah dan Program Daerah	Indikator Kinerja Program dan Kegiatan	Target Kinerja Capaian RPJMD Tahun 2018 (Akhir Periode RPJMD)	Satuan Kinerja	Realisasi Target Kinerja Hasil Program dan Kegiatan Kegiatan s.d Tahun 2018 (n-2)	Target dan Realisasi Kinerja program dan kegiatan kegiatan tahun 2017 (n-2)			Target Program/ Kegiatan RPJMD Tahun 2018 (n-1)	Perkiraan Realisasi Capaian Target RPJMD s.d Tahun Berjalan (n-1)	
						Target RPJMD Tahun 2017 (n-2)	Realisasi RPJMD Tahun 2017 (n-2)	Tingkat Realisasi (%)		Realisasi Capaian Program dan Kegiatan s.d Tahun 2018 (n-1)	Tingkat Capaian Realisasi Target RPJMD (n-1) %
1	2	3	4	5	6	7	8	9	10	11	12
1.02.1.02.01.01.15.12	Penyusunan Rencana Kerja Dinas Kesehatan Kabupaten Deli Serdang Tahun 2018	Jumlah Dokumen Rencana Kerja Dinas Kesehatan Tahun 2018 (20 eksemplar)	100	eksemplar	40	20	13	65,00	0		
1.02.1.02.01.01.15.13	Monitoring dan Evaluasi Penyusunan Program Kesehatan Ke Puskesmas	Jumlah Puskesmas yang di monitoring dan evaluasi penyusunan program kesehatannya	170	Puskesmas	00	34	00	00,34	34		
1.02.1.02.01.01.15.14	Pelaksanaan Evaluasi Kinerja Program Kesehatan	Jumlah peserta yang mengikuti Pertemuan Evaluasi Kinerja Program Kesehatan	300	orang	120	60	0	0,00	60		
1.02.1.02.01.01.15.15	Verifikasi Perencanaan Pengadaan Barang dan Jasa	Jumlah Petugas yang melakukan verifikasi untuk Standar Harga untuk Pengadaan Barang dan Jasa	25	orang	0	0	0	0,00	00		

