




PROFIL KESEHATAN KABUPATEN DELI SERDANG



TAHUN 2018



**DINAS KESEHATAN
KABUPATEN DELI SERDANG**

2019

Kata Pengantar

Berkat rahmat dan izin Allah SWT, disertai ucapan syukur alhamdulillah, kita telah menyelesaikan Profil Kesehatan Kabupaten Deli Serdang Tahun 2018. Penghargaan dan ucapan terima kasih kami sampaikan kepada semua pihak yang telah berkontribusi dalam penyusunan Profil Kesehatan Kabupaten Deli Serdang Tahun 2018.

Sumber data dalam penyusunan Profil Kesehatan Kabupaten Deli Serdang Tahun 2018 adalah Profil Kesehatan Puskesmas se-Kabupaten Deli Serdang, RSUD maupun RSUD di Kabupaten Deli Serdang, pengelola program di Dinas Kesehatan Kabupaten Deli Serdang, Badan Pusat Statistik (BPS) Kabupaten Deli Serdang serta Dinas Kependudukan dan Pencatatan Sipil Kabupaten Deli Serdang. Data yang diperoleh telah didiskusikan dan dianalisa bersama dengan pengelola program terkait, baik melalui koordinasi maupun pertemuan khusus verifikasi data.

Profil Kesehatan Kabupaten Deli Serdang Tahun 2018 menyajikan data dan informasi tentang demografi, sarana kesehatan, tenaga kesehatan, pembiayaan kesehatan, kesehatan keluarga, pengendalian penyakit dan kesehatan lingkungan. Data dan informasi yang disajikan ini diharapkan dapat membantu dalam membandingkan capaian pembangunan kesehatan antar kecamatan, mengukur capaian pembangunan kesehatan di Kabupaten Deli Serdang serta sebagai dasar untuk perencanaan program pembangunan kesehatan selanjutnya. Dengan adanya profil kesehatan ini diharapkan semua pihak dapat saling bersinergi dalam menyelenggarakan pembangunan kesehatan guna tercapainya sasaran pembangunan kesehatan yang berbasis data.

Selain dalam bentuk cetakan, buku profil kesehatan ini juga tersedia dalam bentuk soft copy yang dapat diunduh melalui website www.dinkes.deliserdangkab.go.id. Semoga publikasi ini dapat berguna bagi semua pihak, baik pemerintah, organisasi profesi, akademisi, sektor swasta, dan masyarakat serta berkontribusi secara positif bagi pembangunan kesehatan di Kabupaten Deli Serdang. Kritik dan saran kami harapkan sebagai penyempurnaan profil kesehatan yang akan datang.

Lubuk Pakam, Oktober 2019

Kepala Dinas Kesehatan
Kabupaten Deli Serdang



dr. Ade Budi Krista

Penyina
NIP. 19710313 200701 1 026

Daftar Isi

BAB I	PENDAHULUAN	1
	1.1 Geografi.....	1
	1.2 Demografi.....	4
	1.3 Pendidikan.....	6
BAB II	FASILITAS PELAYANAN KESEHATAN DAN UKBM	8
	2.1 Puskesmas dan Jaringannya.....	8
	2.2 Rumah Sakit.....	12
	2.3 Upaya Kesehatan Bersumberdaya Masyarakat (UKBM).....	14
BAB III	SUMBER DAYA MANUSIA KESEHATAN	17
	3.1 Tenaga Kesehatan di Puskesmas.....	20
	3.2 Tenaga Kesehatan di Rumah Sakit.....	26
BAB IV	PEMBIAYAAN KESEHATAN	28
	4.1 Jaminan Pemeliharaan Kesehatan.....	28
	4.2 Dana Desa untuk Kesehatan.....	30
	4.3 Anggaran Kesehatan.....	31
BAB V	KESEHATAN KELUARGA	33
	5.1 Kesehatan Ibu.....	33
	5.1.1 Pelayanan Kesehatan Ibu Hamil.....	36
	5.1.2 Pelayanan Kesehatan Ibu Bersalin.....	40
	5.1.3 Pelayanan Kesehatan Ibu Nifas.....	42
	5.1.4 Cakupan Pelayanan Komplikasi Kebidanan.....	44

5.2 Keluarga Berencana (KB)	44
5.3 Kesehatan Anak	45
5.3.1 Pelayanan Kesehatan Neonatal	50
5.3.2 Pelayanan Kesehatan Bayi	52
5.3.3 Pelayanan Kesehatan Balita	53
5.3.4 Pelayanan Penjangkaran Kesehatan Peserta Didik	57
5.4 Kesehatan Usia Produktif	58
5.5 Kesehatan Usia Lanjut	60
BAB VI PENGENDALIAN PENYAKIT	62
6.1 Penyakit Menular Langsung	64
6.1.1 Tuberkulosis	64
6.1.2 Pneumonia	66
6.1.3 HIV/AIDS	67
6.1.4 Diare	69
6.1.5 Kusta	69
6.2 Penyakit yang Dapat Dicegah dengan Imunisasi	71
6.2.1 <i>Acute Flaccid Paralysis</i> (AFP)	71
6.2.2 Difteri	71
6.2.3 Pertusis	72
6.2.4 Tetanus Neonatorum	72
6.2.5 Hepatitis B	72
6.2.6 Campak	73
6.3 Penyakit Tular Vektor dan Zoonotik	75
6.3.1 Demam Berdarah Dengue (DBD)	75
6.3.2 Malaria	78

6.3.3 Filariasis.....	79
6.4 Penyakit Tidak Menular (PTM).....	80
6.4.1 Hipertensi	80
6.4.2 Diabetes Melitus (DM)	82
6.4.3 Deteksi Dini Kanker Leher Rahim dan Kanker Payudara .	83
6.4.4 Orang Dengan Gangguan Jiwa (ODGJ).....	85
6.5 Kejadian Luar Biasa (KLB)	85
BAB VII KESEHATAN LINGKUNGAN.....	87
7.1 Sarana Air Minum	87
7.2 Fasilitas Sanitasi.....	89
7.3 Sanitasi Total Berbasis Masyarakat (STBM)	90
7.4 Tempat-Tempat Umum (TTU)	91
7.5 Tempat Pengelolaan Makanan (TPM)	92

Daftar Tabel

Tabel 3.1	Rasio Tenaga Kesehatan di Kabupaten Deli Serdang Tahun 2017-2018.....	19
Tabel 4.1	Cakupan Jaminan Pemeliharaan Kesehatan di Kabupaten Deli Serdang Tahun 2014-2018	29
Tabel 5.1	Cakupan Imunisasi Td pada Ibu Hamil dan WUS di Kabupaten Deli Serdang Tahun 2018.....	39
Tabel 6.1	Daftar Sepuluh Penyakit Terbanyak di Kabupaten Deli Serdang Tahun 2018.....	62
Tabel 6.2	Daftar Sepuluh Penyakit Terbanyak di RSUD Deli Serdang Tahun 2018	63

Daftar Gambar

Gambar 1.1	Peta Administrasi Kabupaten Deli Serdang.....	2
Gambar 1.2	Grafik Jumlah dan Komposisi Penduduk Kabupaten Deli Serdang Menurut Jenis Kelamin dan Kategori Usia Tahun 2018	5
Gambar 2.1	Persentase Akreditasi Puskesmas di Kabupaten Deli Serdang Tahun 2018	10
Gambar 2.2	Sebaran Puskesmas di Kabupaten Deli Serdang Tahun 2018.....	11
Gambar 2.3	Sebaran Rumah Sakit di Kabupaten Deli Serdang Tahun 2018 .	13
Gambar 2.4	Jumlah Posyandu dan Posyandu Aktif di Kabupaten Deli Serdang Tahun 2014-2018	15
Gambar 2.5	Jumlah Posbindu di Kabupaten Deli Serdang Tahun 2014-2018	16
Gambar 3.1	Jumlah Tenaga Kesehatan di Puskesmas Kabupaten Deli Serdang Tahun 2018.....	21
Gambar 3.2	Jumlah Perawat di Puskesmas Kabupaten Deli Serdang Tahun 2018	23
Gambar 3.3	Jumlah Tenaga Kesehatan Masyarakat di Puskesmas Kabupaten Deli Serdang Tahun 2018.....	24
Gambar 3.4	Jumlah Tenaga Kesehatan Rumah Sakit di Kabupaten Deli Serdang Tahun 2018.....	27
Gambar 4.1	Persentase Komposisi Jenis Kepesertaan Jaminan Kesehatan di Kabupaten Deli Serdang Tahun 2018.....	30
Gambar 4.2	Anggaran Kesehatan di Kabupaten Deli Serdang Tahun 2014-2018	32
Gambar 5.1	Jumlah Kematian Ibu di Kabupaten Deli Serdang Tahun 2013-2018	34
Gambar 5.2	Jumlah Kematian Ibu Berdasarkan Kecamatan di Kabupaten Deli Serdang Tahun 2018.....	35
Gambar 5.3	Cakupan K-1 dan K-4 di Kabupaten Deli Serdang Tahun 2014-2018	37

Gambar 5.4	Hubungan Cakupan K-4 dengan Cakupan Ibu Hamil Mendapatkan Tablet Tambah Darah 90 di Kabupaten Deli Serdang Tahun 2015-2018	40
Gambar 5.5	Cakupan Pertolongan Persalinan oleh Tenaga Kesehatan di Kabupaten Deli Serdang Tahun 2014-2018	41
Gambar 5.6	Cakupan Pelayanan Kesehatan dan Pemberian Vitamin A pada Ibu Nifas di Kabupaten Deli Serdang Tahun 2014-2018	43
Gambar 5.7	Cakupan Peserta KB Aktif Menurut Jenis Kontrasepsi di Kabupaten Deli Serdang Tahun 2018.....	45
Gambar 5.8	Jumlah Kematian Neonatal, Jumlah Kematian Bayi, Jumlah Kematian Anak Balita, dan Jumlah Kematian Balita di Kabupaten Deli Serdang Tahun 2014-2018	47
Gambar 5.9	Angka Kematian Bayi dan Angka Kematian Balita di Kabupaten Deli Serdang Tahun 2014-2018	48
Gambar 5.10	Jumlah Kematian Balita per Kecamatan di Kabupaten Deli Serdang Tahun 2018.....	49
Gambar 5.11	Proporsi BBLR di Kabupaten Deli Serdang Tahun 2014-2018...	51
Gambar 5.12	Cakupan KN1 dan KN Lengkap di Kabupaten Deli Serdang Tahun 2014-2018	52
Gambar 5.13	Cakupan Pelayanan Kesehatan Bayi di Kabupaten Deli Serdang Tahun 2014-2018	53
Gambar 5.14	Cakupan Pelayanan Kesehatan Balita di Kabupaten Deli Serdang Tahun 2014-2018	54
Gambar 5.15	Proporsi Status Gizi Balita di Kabupaten Deli Serdang Tahun 2018	56
Gambar 5.16	Jumlah Penduduk Usia Produktif Mendapat Pelayanan Kesehatan Sesuai Standar Menurut Jenis Kelamin di Kabupaten Deli Serdang Tahun 2018	59
Gambar 5.17	Perbandingan Jumlah Usila dan Usila Dilayani di Kabupaten Deli Serdang Tahun 2014-2018.....	61
Gambar 6.1	Case Notification Rate Tuberkulosis di Kabupaten Deli Serdang Tahun 2016-2018	65
Gambar 6.2	Angka Pengobatan (<i>Cure Rate</i>) dan Angka Keberhasilan Pengobatan (<i>Success Rate</i>) Tuberkulosis di Kabupaten Deli Serdang Tahun 2016-2018	66

Gambar 6.3	Jumlah Kasus HIV/AIDS di Kabupaten Deli Serdang Tahun 2018-2019	68
Gambar 6.4	<i>Incidence Rate</i> Campak di Kabupaten Deli Serdang Tahun 2014-2018	74
Gambar 6.5	<i>Incidence Rate</i> DBD di Kabupaten Deli Serdang Tahun 2014-2018	76
Gambar 6.6	Kasus DBD per Kecamatan di Kabupaten Deli Serdang Tahun 2014-2018	77
Gambar 6.7	Kasus Suspek Malaria dan Malaria Dikonfirmasi Laboratorium di Kabupaten Deli Serdang Tahun 2016-2018	79
Gambar 6.8	Jumlah Estimasi Penderita Hipertensi dan Jumlah Penderita Mendapatkan Pelayanan Kesehatan Menurut Jenis Kelamin di Kabupaten Deli Serdang Tahun 2018.....	81
Gambar 6.9	Jumlah IVA Positif, Curiga Kanker, dan Tumor/Benjolan Hasil Pemeriksaan Leher Rahim dan Payudara di Kabupaten Deli Serdang Tahun 2018.....	84
Gambar 7.1	Proporsi Jamban Sehat Menurut Jenisnya di Kabupaten Deli Serdang Tahun 2018.....	90
Gambar 7.2	Jumlah TTU dan TTU Memenuhi Syarat di Kabupaten Deli Serdang Tahun 2018.....	92
Gambar 7.3	Jumlah TPM dan TPM Memenuhi Syarat di Kabupaten Deli Serdang Tahun 2018.....	93

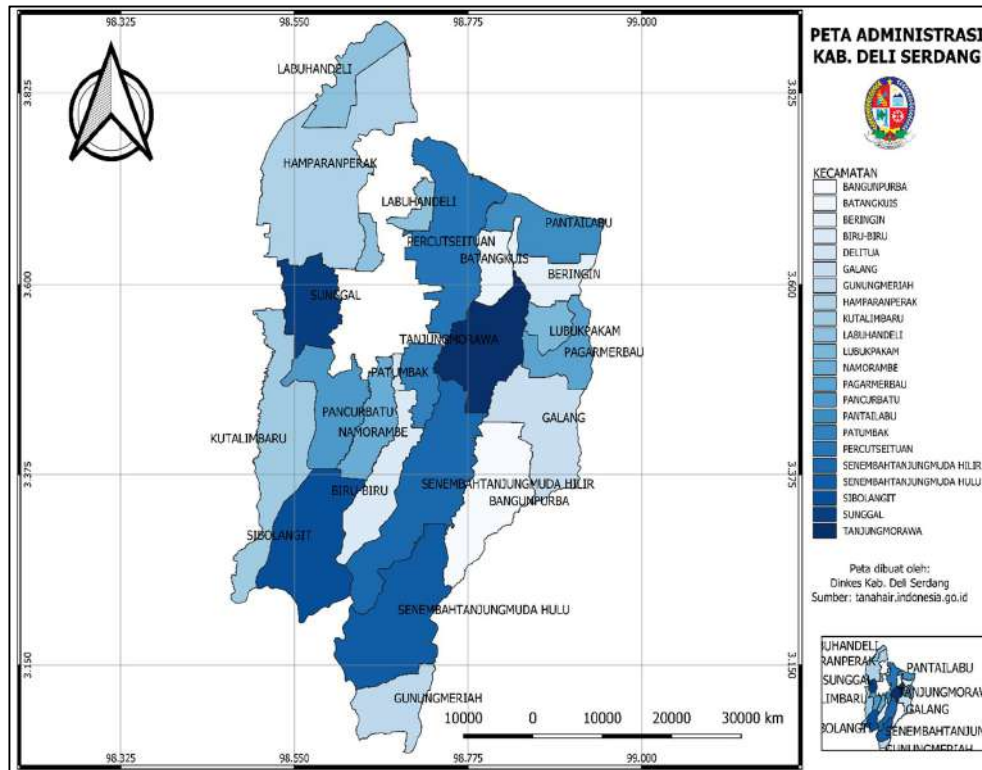
BAB I GAMBARAN UMUM

1.1. Geografi

Secara geografis Kabupaten Deli Serdang berada pada 2°57' Lintang Utara sampai 3°16' Lintang Utara dan 98°33' Bujur Timur sampai 99°27' Bujur Timur dengan ketinggian 0-500 m di atas permukaan laut. **Kabupaten Deli Serdang** sebelah Utara berbatasan dengan Kabupaten Langkat dan Selat Malaka, di sebelah Selatan dengan Kabupaten Karo dan Simalungun, sebelah Barat berbatasan dengan Kabupaten Langkat dan Karo dan sebelah Timur berbatasan dengan Kabupaten Serdang Bedagai. Peta administrasi Kabupaten Deli Serdang dapat dilihat pada gambar berikut:



Gambar 1.1
Peta Administrasi Kabupaten Deli Serdang



Sumber: Subbag. Program, Informasi dan Humas Dinkes Kab. Deli Serdang, 2019

Luas Kabupaten Deli Serdang adalah 2.497,72 km² dengan Kecamatan terluas yaitu Kecamatan Sinembah Tanjung Muda (STM) Hulu (223,38 km²) dan luas Kecamatan terkecil yaitu Kecamatan Deli Tua (9,36 km²). Kabupaten Deli Serdang terdiri dari 22 Kecamatan 394 Desa/Kelurahan. Kecamatan tersebut antara lain adalah Gunung Meriah, STM Hulu, Sibolangit, Kutalimbaru, Pancur Batu, Namorambe, Biru-Biru, STM Hilir, Bangun Purba, Galang, Tanjung Morawa, Patumbak, Deli Tua, Sunggal, Hamparan Perak, Labuhan Deli, Percut Sei Tuan, Batang Kuis, Pantai Labu, Beringin, Lubuk Pakam, dan Pagar Merbau.

Kabupaten Deli Serdang berada pada di ketinggian wilayah berkisar antara 0-500 meter di atas permukaan laut dan memiliki topografi yang bervariasi.

Kondisi tersebut memengaruhi persebaran penduduk, ketersediaan sarana prasarana, intensitas sosial ekonomi, dan kualitas lingkungan. Berdasarkan topografi wilayah Kabupaten Deli Serdang terbagi atas 3 (tiga) bagian, yaitu:

- a. Dataran pantai, meliputi 4 (empat) kecamatan yaitu Hamparan Perak, Labuhan Deli, Percut Sei Tuan, dan Pantai Labu dengan luas wilayah sebesar 65.690 ha atau 26,36% dari luas Kabupaten Deli Serdang;
- b. Dataran rendah, meliputi 11 (sebelas) kecamatan yaitu Sunggal, Pancur Batu, Namorambe, Deli Tua, Tanjung Morawa, Patumbak, Lubuk Pakam, Beringin, Pagar Merbau, Galang, dan Batang Kuis dengan luas wilayah sebesar 71.934 ha atau 28,80% dari luas Kabupaten Deli Serdang;
- c. Dataran tinggi, meliputi 7 (tujuh) kecamatan yaitu Biru-Biru, STM Hilir, STM Hulu, Gunung Meriah, Sibolangit, Kotalimbaru, dan Bangun Purba dengan luas wilayah 112.147 ha atau 44,9% dari luas Kabupaten Deli Serdang.

Kabupaten Deli Serdang merupakan daerah yang beriklim tropis dengan dua musim yaitu musim hujan dan musim kemarau dengan curah hujan tertinggi tercatat sebesar 335 mm pada bulan November dan terendah 10 mm pada bulan Maret. Keadaan ini terus berganti setiap enam bulan setelah masa peralihan musim pada April-Mei dan Oktober-November. Perubahan iklim dapat memengaruhi sektor ekonomi, lingkungan dan kesehatan. Pada kondisi tersebut dapat menimbulkan berbagai masalah kesehatan seperti diare, Demam Berdarah Dengue (DBD), penyakit menular, dan lain-lain.

Potensi bencana alam yang terdapat di Kabupaten Deli Serdang berdasarkan probabilitas dan dampak dalam penilaian bahaya rencana kontijensi antara lain:

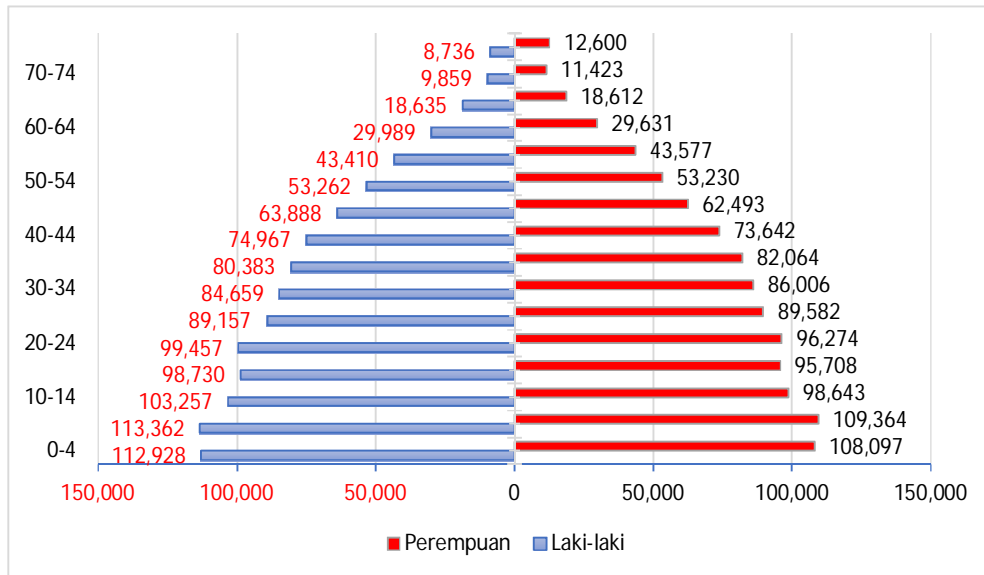
- a. Banjir, berpotensi terjadi di daerah aliran sungai
- b. Angin puting beliung, berpotensi terjadi di seluruh wilayah Kabupaten Deli Serdang;
- c. Tanah longsor, berpotensi terjadi di wilayah dataran tinggi

1.2. Demografi

Berdasarkan hasil Sensus Penduduk dari BPS Tahun 2010 yang tercantum dalam Kepmenkes RI Nomor HK.02.02/MENKES/117/2015 memproyeksikan jumlah penduduk Kabupaten Deli Serdang Tahun 2018 adalah 2.155.625 jiwa dengan jumlah penduduk laki-laki sebesar 1.084.679 jiwa dan perempuan sebesar 1.070.946 jiwa. Kabupaten Deli Serdang menempati urutan kedua jumlah penduduk terbanyak dari 33 Kabupaten/Kota di Provinsi Sumatera Utara setelah Kota Medan (2.264.145 jiwa).

Grafik komposisi penduduk di Kabupaten Deli Serdang berbentuk piramida penduduk muda dimana jumlah umur kelompok muda lebih banyak dibandingkan umur kelompok tua. Rasio jenis kelamin (*sex ratio*) diperoleh lebih dari 100 yang memiliki makna bahwa jumlah penduduk laki-laki lebih banyak daripada jumlah penduduk perempuan. Rasio jenis kelamin Kabupaten Deli Serdang pada Tahun 2018 sebesar 101,28 yang berarti pada setiap 100 penduduk perempuan terdapat 101 penduduk laki-laki. Berikut adalah grafik jumlah dan komposisi penduduk Kabupaten Deli Serdang Tahun 2018

Gambar 1.2
Grafik Jumlah dan Komposisi Penduduk Kab. Deli Serdang Menurut Jenis Kelamin dan Kategori Usia Tahun 2018



Sumber: BPS Kab. Deli Serdang (Proyeksi Penduduk Tahun 2010-2019)

Berdasarkan grafik piramida penduduk di atas, kelompok penduduk terbesar berada pada kelompok umur 5-9 tahun (10,33%) dan terkecil pada kelompok umur 70-74 tahun (0,99%). Hasil perhitungan dari jumlah kelompok penduduk akan menghasilkan angka beban tanggungan yaitu perbandingan banyaknya orang yang belum produktif (usia kurang dari 15 tahun) dan tidak produktif lagi (usia 65 tahun ke atas) dengan banyaknya orang yang termasuk usia produktif (15-64 tahun). Angka beban tanggungan di Kabupaten Deli Serdang pada Tahun 2018 adalah 51 yang menunjukkan bahwa 100 penduduk usia produktif harus membiayai 51 penduduk usia non produktif. Sektor kesehatan memegang peranan penting dalam angka beban tanggungan. Angka tersebut dapat ditekan melalui perbaikan pelayanan kesehatan sehingga dapat menurunkan angka kelahiran, menurunkan angka kematian bayi, dan meningkatkan penduduk yang dapat mencapai usia 65 tahun ke atas atau lansia.

1.3. Pendidikan

Membaca dan menulis merupakan kebutuhan dasar penduduk menuju kehidupan yang sejahtera. Penduduk yang tidak memiliki kemampuan membaca dan menulis akan mengalami kesulitan dalam mengakses berbagai hal yang membutuhkan kemampuan tersebut dan peluang untuk hidup lebih sejahtera akan semakin kecil. Kemampuan penduduk dalam membaca dan menulis salah satunya tercermin dari angka melek huruf.

Melek huruf diukur dengan melihat kemampuan membaca dan menulis kalimat sederhana dalam huruf latin, huruf arab, dan huruf lainnya pada penduduk yang berusia 15 tahun ke atas. Angka melek huruf menunjukkan kemampuan penduduk dalam menyerap informasi dari berbagai media dan menunjukkan kemampuan untuk berkomunikasi secara lisan dan tulisan. Angka melek huruf yang semakin besar diharapkan dapat mengurangi tingkat kemiskinan sehingga tingkat kesejahteraan diharapkan dapat semakin meningkat. BPS Kabupaten Deli Serdang pada tahun 2018 melaporkan bahwa penduduk berumur 15 tahun ke atas yang melek huruf sebesar 99,62%, meningkat jika dibandingkan tahun 2017 yaitu 99,55%.

Terkait dengan kualitas hidup manusia terutama bidang kesehatan, terdapat kecenderungan bahwa semakin tinggi pendidikan yang ditamatkan maka pengetahuan pun semakin meningkat. Persentase penduduk Kabupaten Deli Serdang yang memiliki ijazah S2/S3/Universitas/Diploma IV meningkat dari 4,63% pada tahun 2017 menjadi 6,37 % pada tahun 2018; Akademi/Diploma III meningkat dari 1,53% pada tahun 2017 menjadi 1,99% pada tahun 2018;

Diploma I/II meningkat dari 0,12% pada tahun 2017 menjadi 0,22% pada tahun 2018; Sekolah Menengah Kejuruan meningkat dari 6,71% pada tahun 2017 menjadi 7% pada tahun 2018; SMA/MA meningkat dari 29,97% pada tahun 2017 menjadi 32,93% pada tahun 2018; SMP/MTs mengalami kenaikan dari 23,47% pada tahun 2017 menjadi 28,21% pada tahun 2018; SD/MI mengalami penurunan dari 21,73% pada tahun 2017 menjadi 17,05% pada tahun 2018; dan sisanya 6,22% penduduk Kabupaten Deli Serdang tahun 2018 tidak memiliki ijazah SD.

BAB II

FASILITAS PELAYANAN KESEHATAN DAN UKBM

2.1. Puskesmas dan Jaringannya

Arah kebijakan menurut Rancangan Pembangunan Jangka Menengah Nasional diarahkan pada **peningkatan akses dan kualitas pelayanan kesehatan dalam rangka mencapai kesehatan semesta dengan berfokus pada penguatan pelayanan kesehatan dasar dan peningkatan upaya promotif dan preventif yang didukung oleh inovasi serta pemanfaatan teknologi.**

Penguatan pelayanan kesehatan dasar dapat berupa penguatan infrastruktur kesehatan baik fisik maupun non fisik. Infrastruktur kesehatan fisik meliputi fasilitas pelayanan kesehatan seperti Puskesmas, Puskesmas Pembantu, Rumah Sakit, Klinik dan lain-lain.

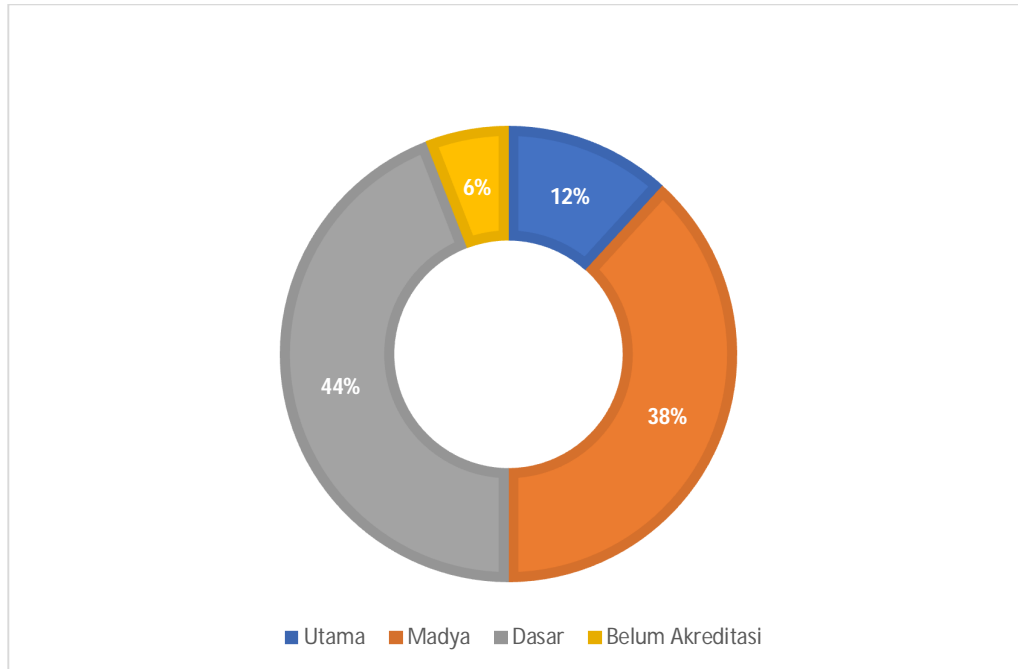
Puskesmas di Kabupaten Deli Serdang saat ini tersedia sebanyak 34 unit dengan kategori Puskesmas rawat inap sebanyak 27 unit dan rawat jalan 7 unit.



Berdasarkan ketetapan Kementerian Kesehatan, standar rasio Puskesmas terhadap jumlah penduduk adalah 1:30.000. Jumlah penduduk Kabupaten Deli Serdang saat ini sebanyak 2.155.625 jiwa maka rasio Puskesmas terhadap jumlah penduduk di Kabupaten Deli Serdang adalah 0,47 yang berarti 1 (satu) Puskesmas melayani lebih dari 30.000 penduduk.

Jumlah Puskesmas di Kabupaten Deli Serdang tidak mengalami penambahan dari segi jumlah namun dilakukan peningkatan kualitas melalui akreditasi Puskesmas. Penilaian akreditasi Puskesmas meliputi 3 (tiga) komponen pelayanan Puskesmas yaitu administrasi manajemen, upaya kesehatan masyarakat, dan upaya kesehatan perorangan. Puskesmas yang sudah diakreditasi di Kabupaten Deli Serdang sejak Tahun 2017 sebanyak 32 unit dengan kategori dasar sebanyak 15 Puskesmas, kategori madya sebanyak 13 Puskesmas, dan kategori utama sebanyak 4 (empat) Puskesmas. Persentase Puskesmas yang sudah terakreditasi dapat dilihat melalui grafik di bawah ini:

Gambar 2.1
Persentase Akreditasi Puskesmas di Kabupaten Deli Serdang Tahun 2018

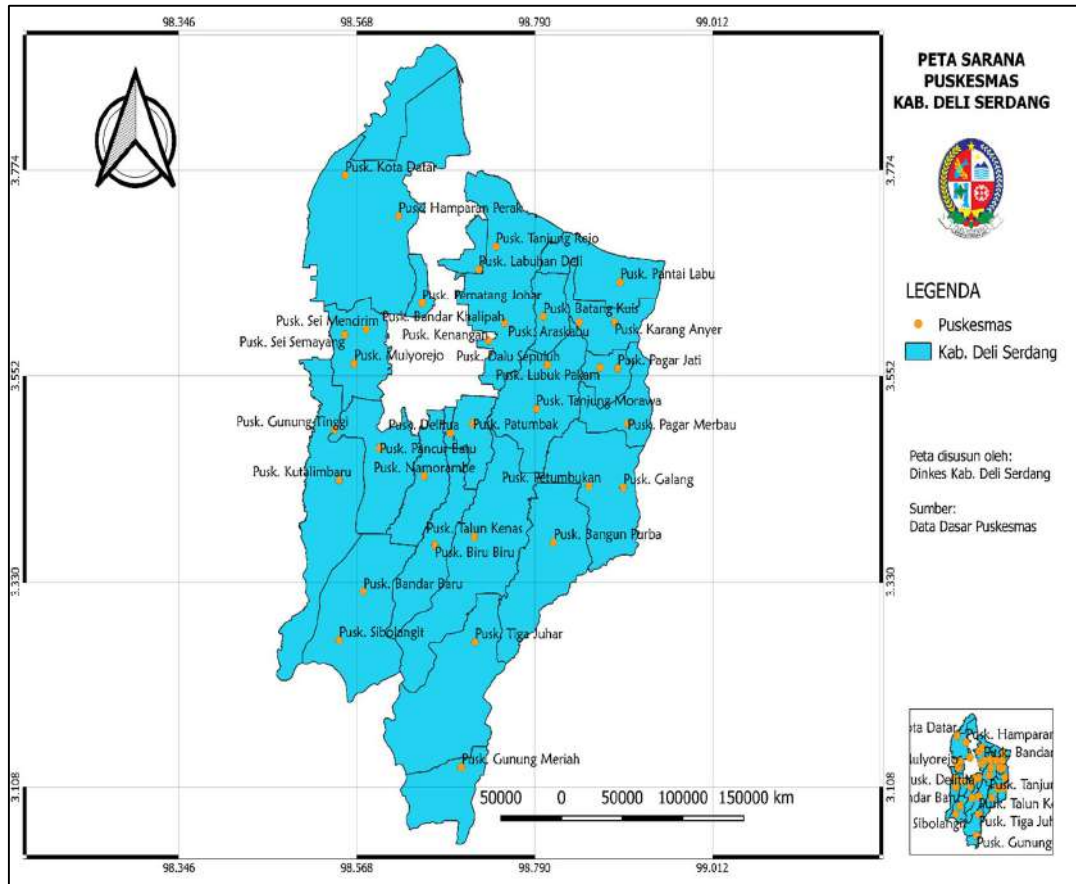


Sumber: Bidang Pelayanan Kesehatan Dinkes Kab. Deli Serdang, 2019

Grafik di atas menunjukkan bahwa sebagian besar Puskesmas sudah mencapai akreditasi madya. Puskesmas dengan akreditasi utama sebanyak 4 (empat) Puskesmas yaitu Puskesmas Hamparan Perak, Puskesmas Galang, Puskesmas Namorambe, dan Puskesmas Batang Kuis. Puskesmas yang belum terakreditasi yaitu Puskesmas Gunung Meriah dan Puskesmas Petumbukan sudah disiapkan dan diharapkan akan terakreditasi pada tahun 2019.

Puskesmas yang ada di Kabupaten Deli Serdang tersebar di setiap 22 Kecamatan di Kabupaten Deli Serdang dan dapat dilihat melalui gambar berikut:

Gambar 2.2
Sebaran Puskesmas di Kabupaten Deli Serdang Tahun 2018



Sumber: Subbag. Program, Informasi dan Humas Dinkes Kab. Deli Serdang, 2019

Grafik di atas menunjukkan bahwa pembangunan Puskesmas sudah tersebar di seluruh wilayah Kabupaten Deli Serdang baik Puskesmas non rawat inap maupun Puskesmas rawat inap. Puskesmas non rawat inap di Kabupaten Deli Serdang terdapat sebanyak 7 (tujuh) Puskesmas sementara Puskesmas rawat inap sudah mencapai 27 Puskesmas dengan kapasitas tempat tidur sebanyak 257 unit. Jaringan Puskesmas terdiri dari Puskesmas pembantu dan Puskesmas keliling dengan ketersediaan pada tahun 2018 masing-masing sebanyak 110 unit dan 44 unit.

Salah satu manfaat dari keberadaan Puskesmas dan jaringannya adalah untuk upaya kesehatan perorangan dalam bentuk rawat inap dan rawat jalan. Cakupan kunjungan rawat jalan pada tahun 2018 untuk seluruh Puskesmas adalah sebesar 29,54% sementara rawat inap sebesar 0,2% dari total jumlah penduduk Kabupaten Deli Serdang.

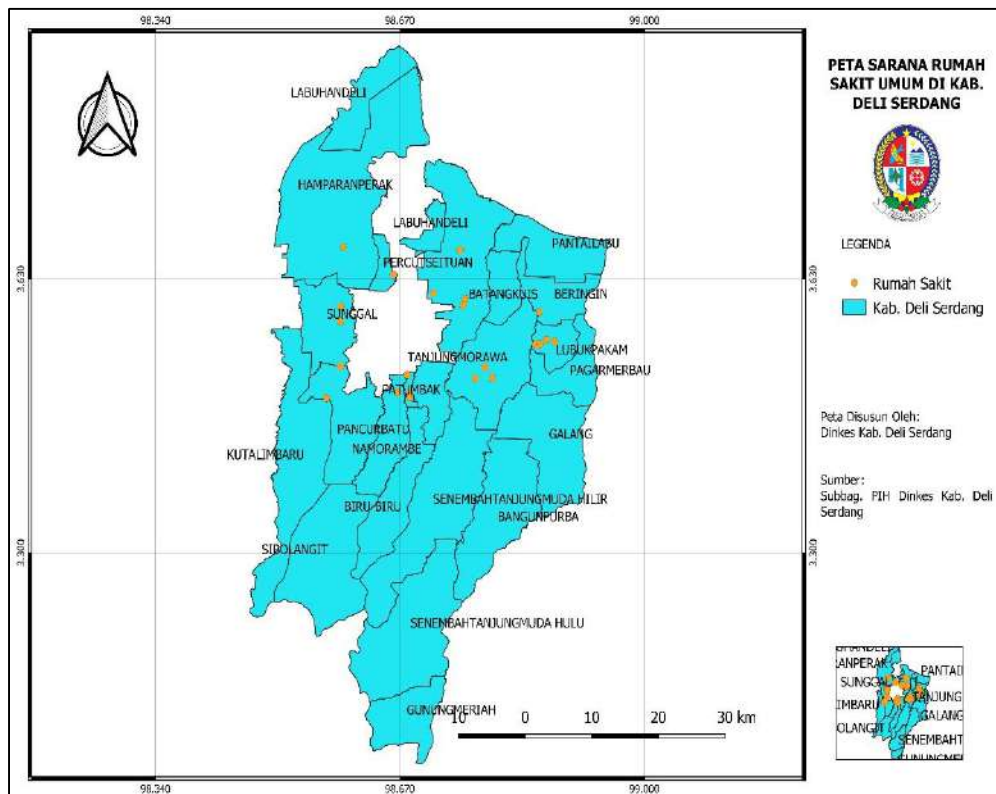
2.2. Rumah Sakit

Keberadaan rumah sakit sebagai institusi pelayanan kesehatan yang menyelenggarakan pelayanan kesehatan perorangan secara paripurna yang menyediakan pelayanan rawat inap, rawat jalan, dan gawat darurat masih menjadi kebutuhan penunjang pelayanan kesehatan rujukan. Rumah sakit memiliki fungsi-fungsi seperti penyelenggaraan pelayanan pengobatan dan pemulihan kesehatan sesuai dengan standar pelayanan rumah sakit; pemeliharaan dan peningkatan kesehatan perorangan melalui pelayanan kesehatan yang paripurna tingkat kedua dan ketiga sesuai dengan kebutuhan medis; penyelenggaraan pendidikan dan pelatihan sumber daya manusia dalam rangka peningkatan kemampuan dan pemberian pelayanan kesehatan; dan penyelenggaraan penelitian dan pengembangan serta penapisan teknologi bidang kesehatan dalam rangka peningkatan pelayanan kesehatan dengan memerhatikan etika ilmu pengetahuan bidang kesehatan.

Rumah sakit yang berada di wilayah Kabupaten Deli Serdang pada tahun 2018 dilaporkan sebanyak 22 unit dengan status kepemilikan 1 (satu) unit RSU milik Pemerintah Provinsi Sumatera Utara, 1 (satu) unit Rumah Sakit Umum Daerah (RSUD) milik Pemerintah Kabupaten Deli Serdang, 1 (satu) unit RSU Badan Usaha Milik Negara (BUMN), dan 19 unit RSU/K milik swasta. Sebaran rumah

sakit di Kabupaten Deli Serdang baik umum maupun khusus (jiwa) dapat dilihat melalui gambar berikut:

Gambar 2.3
Sebaran Rumah Sakit di Kabupaten Deli Serdang Tahun 2018



Sumber: Subbag. Program, Informasi dan Humas Dinkes Kab. Deli Serdang, 2019

Pelayanan pasien di RSUD Deli Serdang tahun 2018 sebanyak 56.074 kunjungan rawat jalan, 13.403 kunjungan rawat inap, dan 6.010 kunjungan gangguan jiwa. Angka kematian umum atau *Gross Death Rate* (GDR) RSUD Deli Serdang pada tahun 2018 adalah 42,1 per 1.000 pasien keluar sementara angka kematian ≥ 48 jam setelah dirawat atau *Net Death Rate* (NDR) sebesar 44,4 per 1.000 pasien keluar. Persentase pemakaian tempat tidur atau *Bed Occupancy Rate* (BOR) RSUD Deli Serdang adalah sebesar 72,9% dengan frekuensi pemakaian tempat tidur atau *Bed Turn Over* (BTO) 44 kali dan rata-rata hari tempat tidur tidak ditempati dari saat terisi ke saat terisi berikutnya atau *Turn Over Interval*

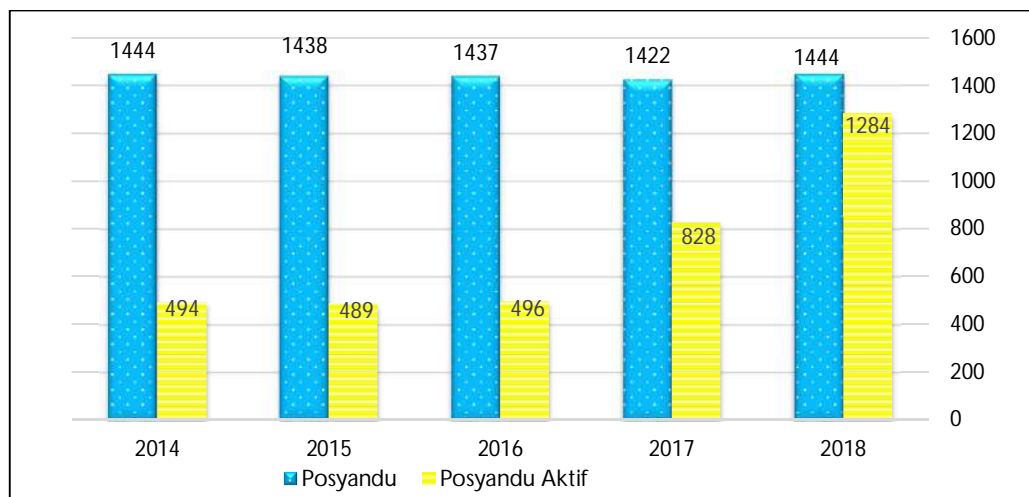
(TOI) sebanyak 2-3 hari yang artinya semua indikator pelayanan di RSUD Deli Serdang termasuk dalam kategori ideal.

2.3. Upaya Kesehatan Bersumberdaya Masyarakat (UKBM)

Peran serta masyarakat dalam pembangunan kesehatan dapat diwujudkan dengan cara memberdayakan masyarakat terutama di bidang kesehatan salah satunya melalui Usaha Kesehatan Bersumberdaya Masyarakat (UKBM). UKBM dapat mendorong masyarakat untuk hidup sehat dan mandiri. Pemerintah berperan dalam mendorong pengembangan kemandirian UKBM dengan cara membuka akses informasi dan dialog, menyiapkan regulasi, dan membekali masyarakat dengan pengetahuan serta keterampilan, dan menyiapkan tenaga kesehatan yang terampil sebagai pendamping kegiatan UKBM. Kegiatan diutamakan pada upaya surveilans berbasis masyarakat, kedaruratan kesehatan dan penanggulangan bencana serta penyehatan lingkungan.

Beberapa bentuk UKBM di masyarakat adalah Pos Pelayanan Terpadu (Posyandu), Pondok Bersalin Desa (Polindes), Pos Kesehatan Desa (Poskesdes), Pos Pembinaan Terpadu (Posbindu) yang bergerak di bidang Penyakit Tidak Menular (PTM), Pos Malaria Desa (Posmalades), dan Pos Kesehatan Pesantren (Poskestren). UKBM yang dijadikan indikator kunci dalam Profil Kesehatan Kabupaten hanya 2 (dua) UKBM yaitu Posyandu dan Posbindu. Posyandu di Kabupaten Deli Serdang pada tahun 2018 berjumlah sebanyak 1.444 unit dengan strata terbanyak adalah Posyandu Purnama berjumlah 1.233 unit (85,39%). Perbandingan jumlah Posyandu dengan jumlah Posyandu Aktif (Purnama Mandiri) di Kabupaten Deli Serdang pada tahun 2015-2018 dapat dilihat melalui gambar berikut ini:

Gambar 2.4
Jumlah Posyandu dan Posyandu Aktif di Kabupaten Deli Serdang
Tahun 2014-2018

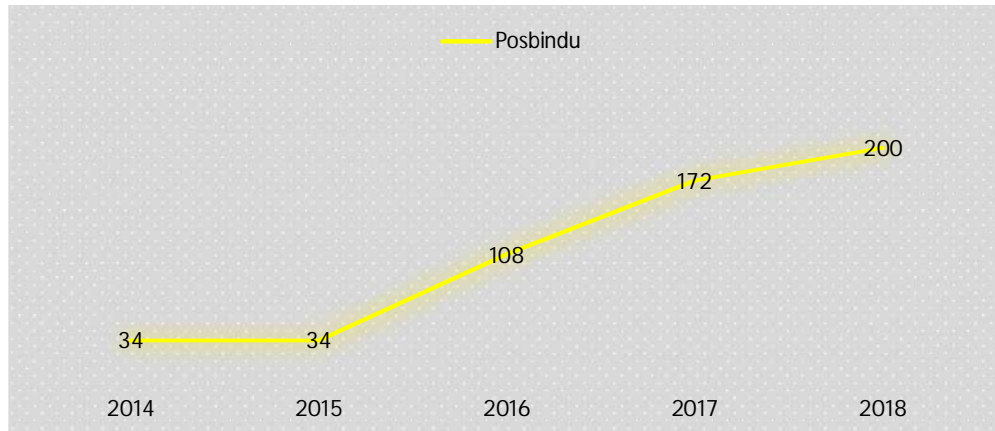


Sumber: Bidang Kesehatan Masyarakat Dinkes Kab. Deli Serdang, 2019

Gambar di atas menunjukkan peningkatan posyandu aktif yang cukup signifikan sejak tahun 2016-2018. Peningkatan ini diakibatkan oleh adanya penyuluhan di Posyandu dan kegiatan *refreshing* peningkatan kapasitas kader bersumber dana Bantuan Operasional Kesehatan (BOK) Puskesmas. Dinas Kesehatan dan TP-PKK Kabupaten Deli Serdang juga melaksanakan pembinaan dan lomba Posyandu yang menjadi pemicu untuk meningkatkan strata Puskesmas.

Pengendalian Penyakit Tidak Menular (PTM) salah satunya dapat dilakukan melalui pemberdayaan dan peningkatan peran serta masyarakat. Masyarakat difasilitasi dan dibimbing untuk berperan dalam pengendalian faktor risiko PTM. Masyarakat diberi pengetahuan dan keterampilan untuk melakukan deteksi dini, monitoring faktor risiko serta tindak lanjutnya. Kegiatan ini disebut dengan Posbindu. Posbindu di Kabupaten Deli Serdang tahun 2014-2018 dapat dilihat melalui gambar berikut:

Gambar 2.5
Jumlah Posbindu di Kabupaten Deli Serdang Tahun 2014-2018



Sumber: Bidang Kesehatan Masyarakat dan Bidang P2P Dinkes Kab. Deli Serdang, 2019

Grafik di atas menunjukkan bahwa terjadi peningkatan Posbindu sejak tahun 2015-2018. Dinas Kesehatan Kabupaten Deli Serdang terus berupaya untuk meningkatkan partisipasi masyarakat dalam Posbindu dengan cara melakukan sosialisasi agar setiap desa memiliki Posbindu, menyediakan sarana prasarana berupa Posbindu Kit, dan memberikan pengetahuan kepada masyarakat melalui pelatihan kader.

BAB III

SUMBER DAYA MANUSIA KESEHATAN

Seiring dengan bertambahnya jumlah penduduk setiap tahunnya maka akan terjadi peningkatan kebutuhan tenaga kesehatan. **Sumber Daya**

Manusia Kesehatan (SDMK)

adalah elemen penting

dalam pembangunan

kesehatan yaitu untuk

meningkatkan kualitas

pelayanan kesehatan yang

maksimal kepada

masyarakat sebagai

investasi pembangunan

sumber daya manusia yang

produktif.



Tenaga kesehatan merupakan bagian dari SDM kesehatan. Tenaga kesehatan merupakan seseorang yang mengabdikan dirinya di bidang kesehatan dengan pengetahuan dan keterampilannya yang didapat melalui pendidikan kesehatan yang untuk jenis tertentu memerlukan kewenangan melakukan upaya kesehatan.

Pengelompokan tenaga kesehatan adalah sebagai berikut:

1. Tenaga medis yang terdiri dari dokter, dokter gigi, dokter spesialis, dan dokter gigi spesialis;
2. Tenaga psikologi klinis;
3. Tenaga keperawatan
4. Tenaga kebidanan
5. Tenaga kefarmasian yang terdiri dari apoteker dan tenaga teknis kefarmasian;
6. Tenaga kesehatan masyarakat yang terdiri dari epidemiologi kesehatan, tenaga promosi kesehatan dan ilmu perilaku, pembimbing kesehatan kerja, tenaga administrasi dan kebijakan kesehatan, tenaga biostatistik dan kependudukan, serta tenaga kesehatan reproduksi dan keluarga;
7. Tenaga kesehatan lingkungan yang terdiri dari sanitasi lingkungan, entomolog kesehatan, dan mikrobiolog kesehatan;
8. Tenaga gizi yang terdiri dari nutrisionis dan dietisien;
9. Tenaga keterampilan fisik yang terdiri dari fisioterapis, okupasi terapis, terapis wicara, dan akupunktur;
10. Tenaga keteknisan medis yang terdiri dari perekam medis dan informasi kesehatan, teknik kardiovaskuler, teknisi pelayanan darah, refraksionis

optisien/optometris, teknisi gigi, penata anestesi (perawat anestesi), terapis gigi dan mulut (perawat gigi), dan audiologis;

11. Tenaga teknik biomedika yang terdiri dari radiografer, elektromedis, ahli teknologi laboratorium medik, fisikawan medik, radioterapis, dan ortotik prostetik;
12. Tenaga kesehatan tradisional yang terdiri dari tenaga kesehatan tradisional ramuan dan tenaga kesehatan tradisional keterampilan; dan
13. Tenaga kesehatan lain.

Ketersediaan dan kecukupan tenaga kesehatan dapat dilihat melalui rasio tenaga kesehatan per 100.000 penduduk. Rasio tenaga kesehatan per 100.000 penduduk selama 5 (lima) tahun terakhir di Kabupaten Deli Serdang dapat dilihat melalui tabel berikut:

Tabel 3.1
Rasio Tenaga Kesehatan di Kabupaten Deli Serdang Tahun 2017-2018

Tenaga Kesehatan	Tahun 2017 Rasio per 100.000 Penduduk	Tahun 2018 Rasio per 100.000 Penduduk
Dokter spesialis	14,14	18,65
Dokter umum	14,75	16,79
Dokter gigi	4,82	4,55
Dokter gigi spesialis	0,05	0,19
Perawat	62,75	83,87
Bidan	69,28	81,60
Tenaga kesehatan masyarakat	6,86	10,95
Tenaga kesehatan lingkungan	0,89	1,62
Tenaga gizi	3,78	3,89
Tenaga ahli laboratorium medik	6,10	7,47
Tenaga teknik biomedika	3,17	0,28
Tenaga keterampilan fisik	1,61	1,16
Tenaga teknisi medis	3,59	2,32
Tenaga kefarmasian	7,89	10,39

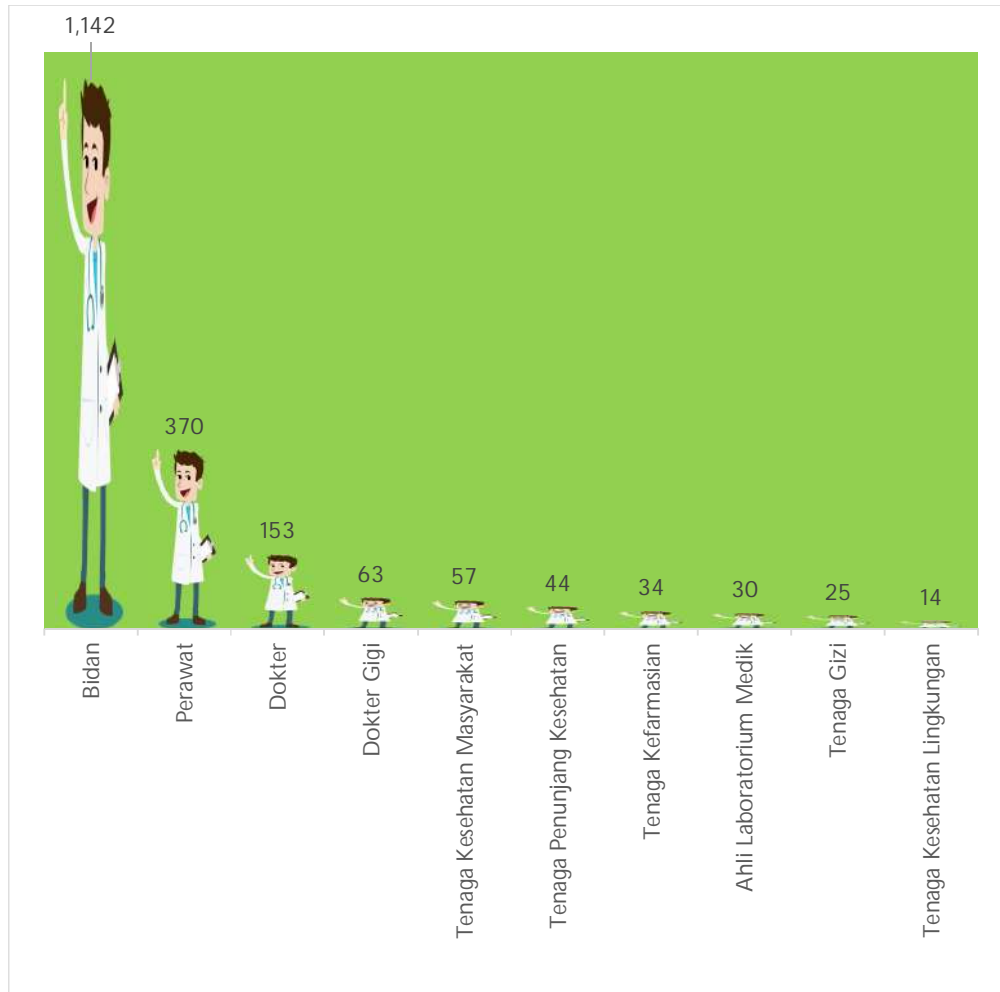
Sumber : Subbag. HKU Dinkes dan 22 RS di Kab. Deli Serdang, 2019

3.1. Tenaga Kesehatan di Puskesmas

Berdasarkan Peraturan Menteri Kesehatan Nomor 75 Tahun 2014 tentang Pusat Kesehatan Masyarakat (Puskesmas), dijelaskan mengenai peranan Puskesmas sebagai fasilitas kesehatan yang menyelenggarakan upaya kesehatan dalam rangka meningkatkan derajat kesehatan masyarakat membutuhkan sumber daya manusia kesehatan baik tenaga kesehatan maupun tenaga penunjang kesehatan dalam mendukung fungsi dan tujuan Puskesmas.

Tenaga kesehatan yang minimal tersedia di Puskesmas antara lain dokter layanan primer, dokter gigi, perawat, bidan, tenaga kesehatan masyarakat, tenaga kesehatan lingkungan, ahli teknologi laboratorium medik, tenaga gizi, dan tenaga kefarmasian. Tenaga penunjang kesehatan yang harusnya tersedia di Puskesmas meliputi tenaga penunjang yang mendukung kegiatan ketatausahaan, administrasi keuangan, sistem informasi, dan kegiatan operasional lainnya. Jumlah tenaga kesehatan di 34 Puskesmas di Kabupaten Deli Serdang tahun 2018 dapat dilihat melalui grafik berikut:

Gambar 3.1
Jumlah Tenaga Kesehatan di Puskesmas Kabupaten Deli Serdang Tahun 2018



Sumber : Subbag. HKU Dinkes Kab. Deli Serdang, 2019

Jumlah SDM yang bertugas di Puskesmas pada tahun 2018 sebanyak 4.987 orang dengan rincian 4.943 orang tenaga kesehatan (99,12%) dan 44 orang tenaga penunjang (0,88%). Proporsi tenaga kesehatan yang paling banyak di Puskesmas yaitu bidan sebanyak 1.142 orang (22,89%) dan tenaga kesehatan yang paling sedikit di Puskesmas adalah tenaga kesehatan lingkungan yaitu sebanyak 14 orang (0,28%).

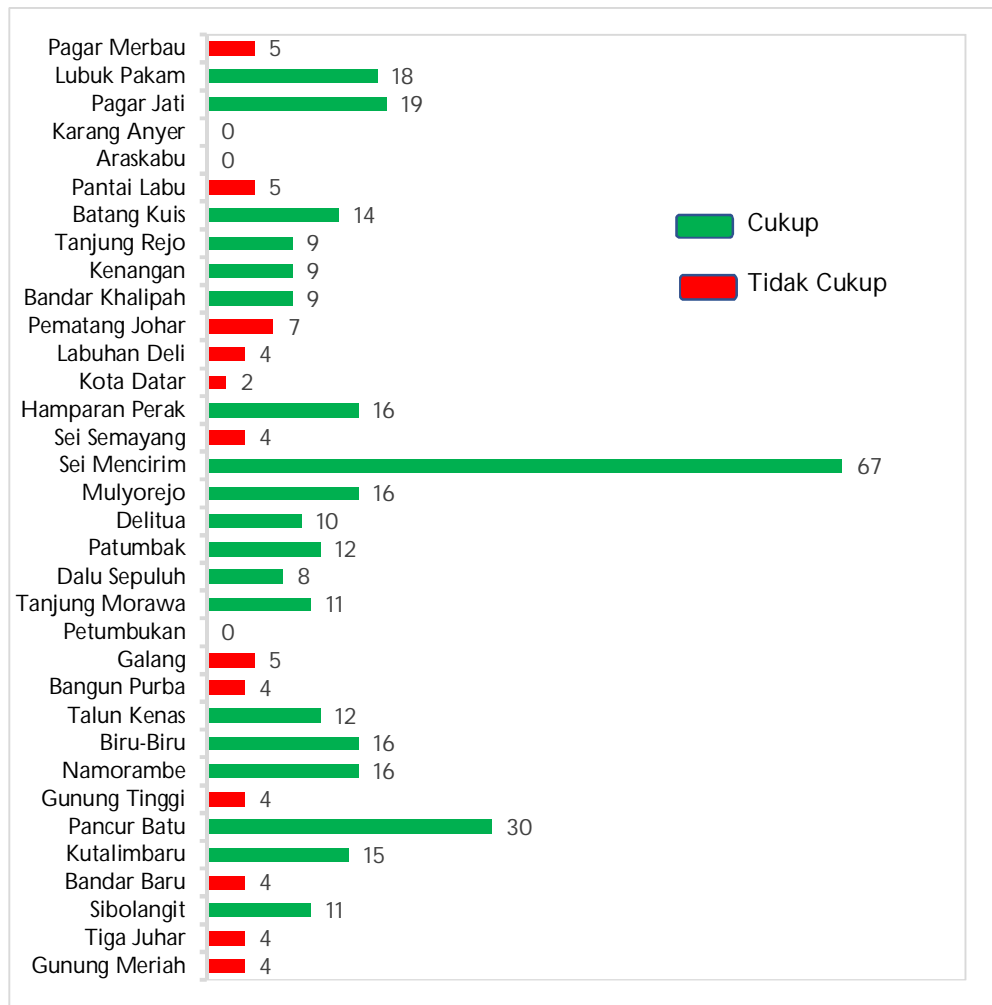
Kecukupan tenaga kesehatan di Puskesmas juga telah diatur di dalam Permenkes 75 Tahun 2014 tentang Puskesmas. Kecukupan dokter untuk Puskesmas

rawat inap adalah 2 (dua) orang dan untuk Puskesmas non rawat inap adalah 1 (satu) orang. Berdasarkan data ketenagaan yang dilaporkan dari Puskesmas, jumlah dokter di seluruh Puskesmas di Kabupaten Deli Serdang sudah memenuhi standar kecukupan dengan jumlah dokter paling banyak yaitu 7 (tujuh) orang per Puskesmas dan paling sedikit 2 (dua) orang per Puskesmas.

Kecukupan dokter gigi untuk Puskesmas rawat inap dan non rawat inap adalah 1 (satu) orang. Berdasarkan data ketenagaan yang dilaporkan dari Puskesmas, jumlah dokter gigi di seluruh Puskesmas rata-rata sudah memenuhi standar kecukupan dengan jumlah dokter gigi paling banyak yaitu di Puskesmas Kotalimbaru sebanyak 5 (lima) orang. Namun masih terdapat Puskesmas yang belum memenuhi standar kecukupan yaitu Puskesmas Petumbukan.

Kecukupan perawat untuk Puskesmas rawat inap adalah 8 (delapan) orang dan untuk Puskesmas non rawat inap adalah 5 (lima) orang. Kecukupan perawat di seluruh Puskesmas Kabupaten Deli Serdang dapat dilihat melalui gambar berikut:

Gambar 3.2
Jumlah Perawat di Puskesmas Kabupaten Deli Serdang Tahun 2018

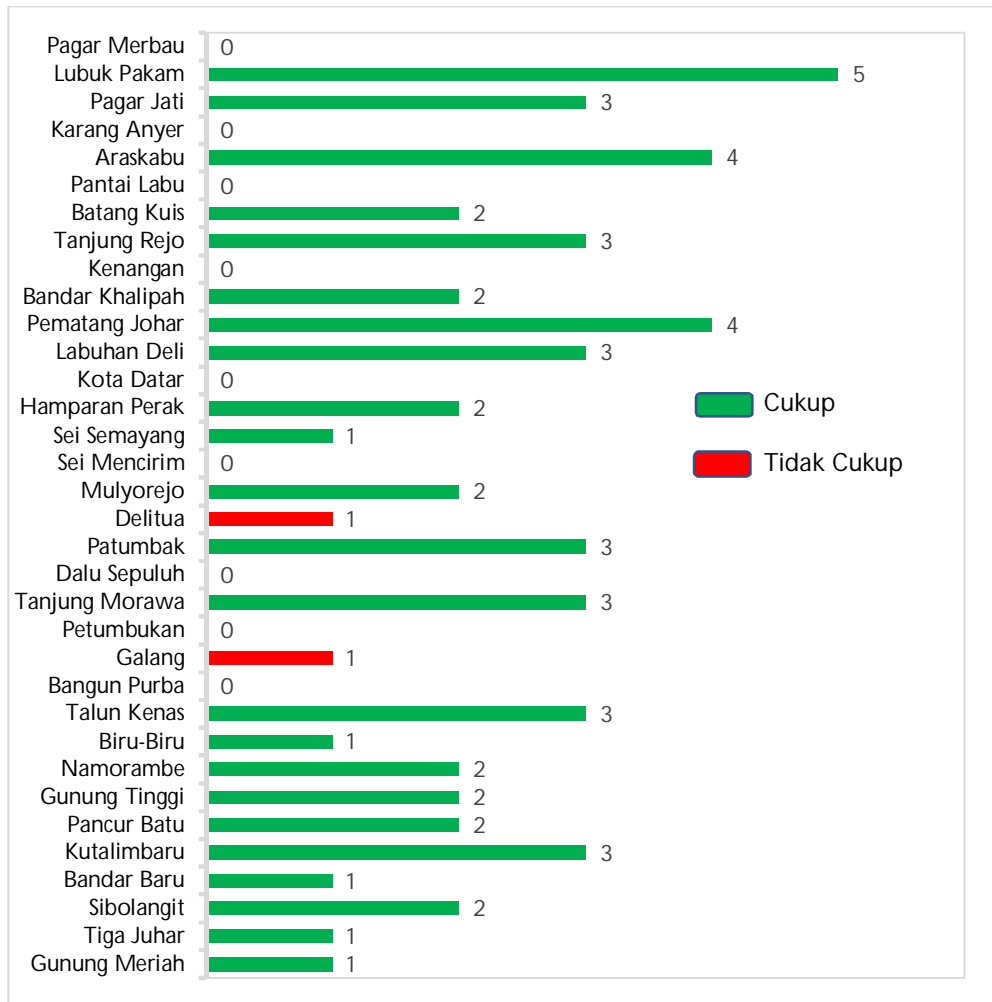


Sumber : Subbag. HKU Dinkes Kab. Deli Serdang, 2019

Berdasarkan data ketenagaan yang dilaporkan masih terdapat 15 Puskesmas yang belum memenuhi kecukupan standar tenaga perawat baik Puskesmas rawat inap maupun Puskesmas non rawat inap.

Kecukupan tenaga kesehatan masyarakat untuk Puskesmas rawat inap dan Puskesmas non rawat inap adalah 2 (dua) orang untuk Puskesmas kawasan perkotaan, sedangkan untuk Puskesmas rawat inap dan non rawat inap kawasan pedesaan adalah 1 (satu) orang. Kecukupan tenaga kesehatan masyarakat di seluruh Puskesmas Kabupaten Deli Serdang dapat dilihat melalui gambar berikut:

Gambar 3.3
Jumlah Tenaga Kesehatan Masyarakat di Puskesmas Kabupaten Deli Serdang
Tahun 2018



Sumber : Subbag. HKU Dinkes Kab. Deli Serdang, 2019

Berdasarkan data ketenagaan yang dilaporkan masih terdapat 11 Puskesmas yang belum memenuhi kecukupan standar tenaga kesehatan masyarakat baik Puskesmas rawat inap maupun Puskesmas non rawat inap.

Kecukupan tenaga bidan untuk Puskesmas rawat inap sebanyak 7 (tujuh) orang dan non rawat inap adalah sebanyak 4 (empat) orang. Berdasarkan data ketenagaan yang dilaporkan dari Puskesmas, jumlah bidan di seluruh Puskesmas sudah memenuhi standar kecukupan dengan jumlah bidan paling banyak yaitu di

Puskesmas Namorambe sebanyak 72 orang dan paling sedikit di Puskesmas Gunung Tinggi sebanyak 13 orang.

Kecukupan tenaga kesehatan lingkungan untuk Puskesmas rawat inap dan non rawat inap adalah 1 (satu) orang. Berdasarkan data ketenagaan yang dilaporkan dari Puskesmas, masih terdapat 22 Puskesmas yang tidak memiliki tenaga kesehatan lingkungan atau tenaga kesehatan lingkungan tersebut sudah melanjutkan pendidikan yang tidak linier dengan pendidikannya sebelumnya. Puskesmas yang sudah memenuhi kecukupan tenaga kesehatan lingkungan yaitu Puskesmas Sibolangit, Kutalimbaru, Pancur Batu, Gunung Tinggi, Talun Kenas, Galang, Deli Tua, Mulyorejo, Sei Mencirim, Kota Datar, Batang Kuis, dan Pagar Jati.

Kecukupan ahli teknologi laboratorium medik untuk Puskesmas rawat inap dan non rawat inap adalah 1 (satu) orang. Ahli teknologi laboratorium medik di Puskesmas adalah tenaga kesehatan dengan latar pendidikan analis kesehatan. Berdasarkan data ketenagaan yang dilaporkan dari Puskesmas, masih terdapat 11 Puskesmas yang tidak memiliki ahli teknologi laboratorium medik yaitu Puskesmas Gunung Meriah, Bandar Baru, Kutalimbaru, Dalu Sepuluh, Patumbak, Deli Tua, Hamparan Perak, Pematang Johar, Pantai Labu, Karang Anyer, dan Pagar Merbau.

Kecukupan tenaga gizi untuk Puskesmas rawat inap adalah 2 (dua) orang dan untuk Puskesmas non rawat inap adalah 1 (satu) orang. Berdasarkan data ketenagaan yang dilaporkan dari Puskesmas, masih terdapat 16 Puskesmas yang tidak memiliki ahli teknologi laboratorium medik yaitu Puskesmas Gunung Meriah, Bandar Baru, Kutalimbaru, Gunung Tinggi, Namorambe, Bangun Purba, Petumbuhan, Dalu Sepuluh, Mulyorejo, Sei Semayang, Kota Datar, Labuhan Deli,

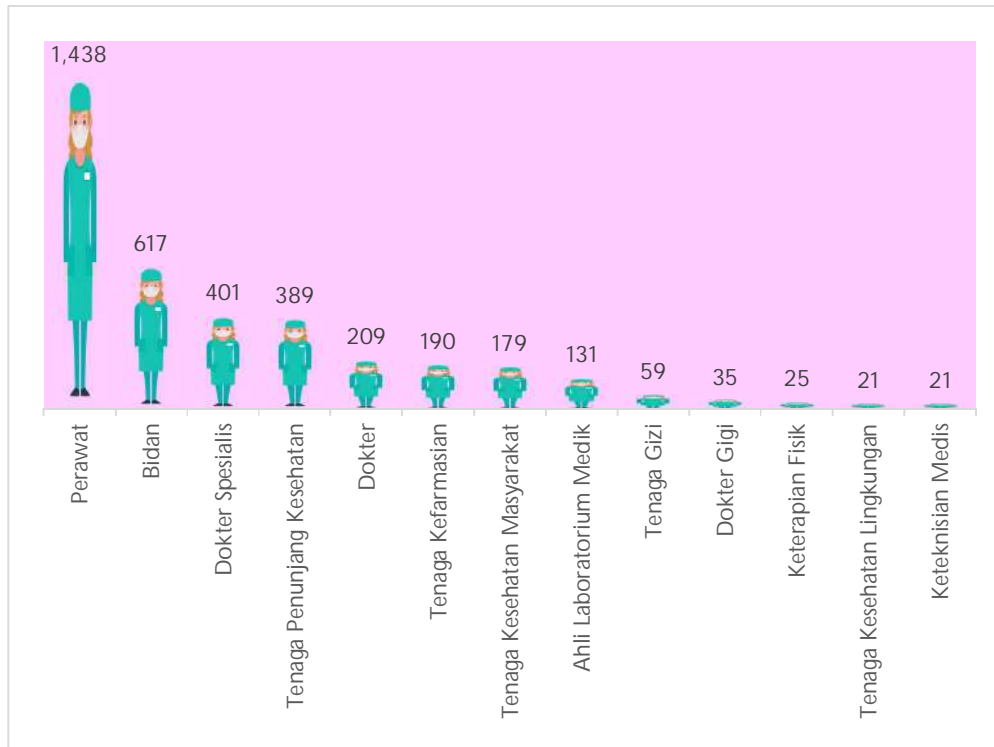
Pematang Johar, Pantai Labu, Karang Anyer, dan Pagar Merbau. Sedangkan 11 Puskesmas lainnya belum memenuhi kecukupan tenaga gizi untuk Puskesmas rawat inap.

Kecukupan tenaga kefarmasian untuk Puskesmas rawat inap adalah 2 (dua) orang dan untuk Puskesmas non rawat inap adalah 1 (satu) orang. Berdasarkan data ketenagaan yang dilaporkan dari Puskesmas, masih terdapat 22 Puskesmas yang tidak memiliki tenaga gizi yaitu Puskesmas Gunung Meriah, Talun Kenas, Bangun Purba, Petumbukan, Tanjung Morawa, Dalu Sepuluh, Deli Tua, Sei Mencirim, Sei Semayang, Hampan Perak, Kota Datar, Kenangan, dan Tanjung Rejo.

3.2. Tenaga Kesehatan di Rumah Sakit

Berdasarkan Peraturan Menteri Kesehatan Nomor 56 Tahun 2014 tentang Klasifikasi dan Perizinan Rumah Sakit dijelaskan bahwa rumah sakit merupakan institusi pelayanan kesehatan yang menyelenggarakan pelayanan perorangan secara paripurna yang menyediakan pelayanan rawat inap, rawat jalan, dan gawat darurat. Jumlah tenaga kesehatan di 22 rumah sakit di Kabupaten Deli Serdang tahun 2018 dapat dilihat melalui grafik berikut:

Gambar 3.4
Jumlah Tenaga Kesehatan Rumah Sakit di Kabupaten Deli Serdang Tahun 2018



Sumber : RSUD, RSU, dan RSJ di Kab. Deli Serdang, 2019

Jumlah SDMK dari seluruh rumah sakit di Kabupaten Deli Serdang terdiri dari 3.719 orang yang terdiri dari 3.330 orang tenaga kesehatan (89,54%) dan 389 orang (10,46%) tenaga penunjang kesehatan. Proporsi tenaga kesehatan paling banyak yaitu perawat sebanyak 1.438 orang (38,67%) dan paling sedikit yaitu tenaga kesehatan lingkungan dan keteknisian medis masing-masing sebanyak 21 orang. Rincian lengkap mengenai jumlah tenaga kesehatan dan tenaga penunjang kesehatan dapat dilihat pada lampiran profil tabel 11-16.

BAB IV PEMBIAYAAN KESEHATAN

4.1. Jaminan Pemeliharaan Kesehatan

Jaminan Kesehatan Nasional (JKN) merupakan program nasional yang diselenggarakan oleh Badan Penyelenggara Jaminan Sosial (BPJS) Kesehatan yang berbentuk jaminan perlindungan kesehatan agar peserta memperoleh

manfaat pemeliharaan kesehatan dan perlindungan dalam memenuhi kebutuhan dasar kesehatan yang diberikan kepada setiap orang yang telah membayar iuran atau iurannya dibayar oleh Pemerintah.



Jenis kepesertaan JKN terdiri dari Penerima Bantuan Iuran (PBI) dan Non PBI. PBI adalah masyarakat miskin dan tidak mampu yang iurannya dibiayai oleh APBN atau APBD. Non PBI terdiri dari Pekerja Penerima Upah (PPU), Pekerja Bukan Penerima Upah (PBPU)/Mandiri, dan Bukan Pekerja (BP). Cakupan jaminan pemeliharaan kesehatan di Kabupaten Deli Serdang tahun 2014-2018 dapat dilihat melalui tabel berikut:

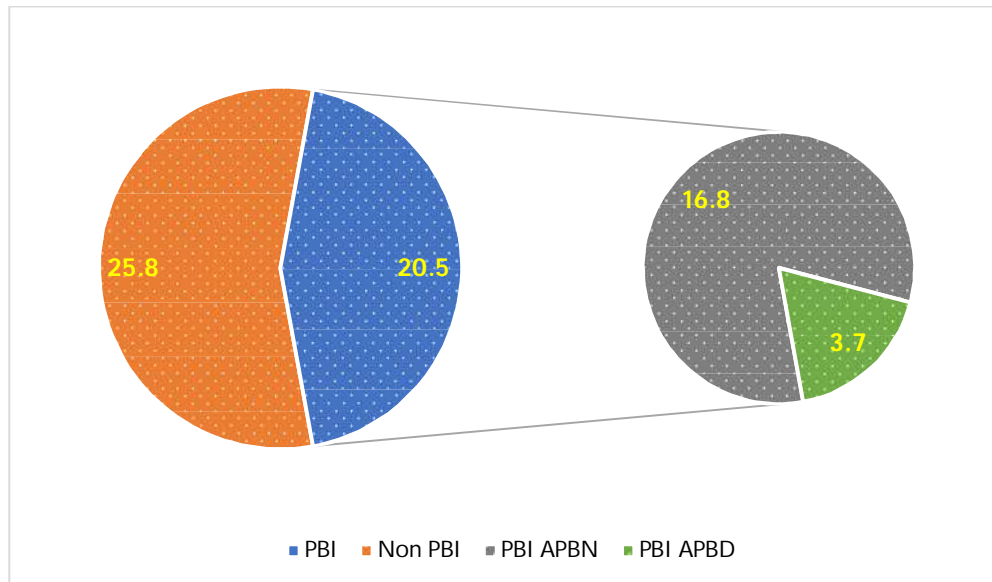
Tabel 4.1
Cakupan Jaminan Pemeliharaan Kesehatan di Kabupaten Deli Serdang
Tahun 2014-2018

Jenis Jaminan Kesehatan	Peserta Jaminan Kesehatan (%)				
	2014	2015	2016	2017	2018
Penerima Bantuan Iuran (PBI) APBN	16,03	16,93	16,38	16,27	16,8
PBI APBD	2,26	2,37	2,34	2,71	3,7
Pekerja Penerima Upah (PPU)	5,07	10,33	11,19	11,35	11,5
Pekerja Bukan Penerima Upah (PBPU)/Mandiri	2,72	6,77	9,98	10,58	12,4
Bukan Pekerja (BP)	0,97	1,74	1,60	2,10	2
Jamkesda			0,05	0	0
Jumlah	27,04	38,13	41,54	43	46,4

Sumber: Bidang Yankes Dinkes Kab. Deli Serdang, 2019

Jumlah seluruh masyarakat yang sudah menjadi peserta jaminan kesehatan di Kabupaten Deli Serdang tahun 2018 adalah sebanyak 1.000.176 jiwa atau sekitar 46,4% dari jumlah penduduk Kabupaten Deli Serdang. Besaran cakupan ini meningkat dari tahun 2017 yaitu 43%. Rincian komposisi dari jenis kepesertaan jaminan kesehatan tahun 2018 dapat dilihat melalui grafik berikut:

Gambar 4.1
Persentase Komposisi Jenis Kepesertaan Jaminan Kesehatan
di Kabupaten Deli Serdang Tahun 2018



Sumber: Bidang Yankes Dinkes Kab. Deli Serdang, 2019

Kepesertaan PBI di Kabupaten Deli Serdang tahun 2018 adalah sebanyak 442.991 jiwa (20,6%) dan Non PBI sebanyak 557.185 jiwa (25,8%). Jumlah PBI yang dibiayai APBN di Kabupaten Deli Serdang sebanyak 362.167 jiwa (16,8%) sedangkan yang dibiayai APBD adalah sebanyak 80.824 jiwa (3,7%). Kepesertaan Non PBI yaitu peserta PPU pada tahun 2018 adalah sebanyak 248.189 jiwa, PBPU/mandiri sebanyak 266.253 jiwa, dan BP sebanyak 557.185 jiwa

4.2. Dana Desa untuk Kesehatan

Berdasarkan Undang-Undang Nomor 6 Tahun 2014 tentang Desa telah diatur mengenai upaya untuk mengoptimalkan penyelenggaraan pemerintahan desa, pelaksanaan pembangunan desa, dan pembinaan kemasyarakatan desa. Desa mendapatkan sumber pembiayaan dari dana desa dalam menyelenggarakan pemerintahan desa dengan prioritas untuk mendukung program pembangunan desa dan pemberdayaan masyarakat. Pembangunan desa mencakup

pembangunan Pos Kesehatan Desa (Poskesdes) dan Pondok Bersalin Desa (Polindes); pengelolaan dan pembinaan Posyandu; dan pembinaan dan pengelolaan Pendidikan Anak Usia Dini (PAUD). Pemberdayaan masyarakat mencakup pembentukan dan peningkatan kapasitas kader pemberdayaan masyarakat desa; dan penyelenggaraan promosi kesehatan dan gerakan hidup bersih dan sehat.

Kegiatan yang dapat dilakukan untuk pengembangan UKBM diantaranya adalah fasilitasi layanan promosi kesehatan oleh kader pemberdayaan masyarakat, koordinasi dalam rangka penggalangan komitmen pembangunan desa yang terintegrasi antara kesehatan dengan sektor lain, pembinaan oleh perangkat desa ke kelompok UKBM, pembinaan masyarakat oleh bidan di desa, survei mawas diri, musyawarah masyarakat desa, monitoring, dan paket intervensi kegiatan UKBM.

Anggaran kegiatan pemberdayaan masyarakat (UKBM) minimal 10% yang didanai dari dana desa. Jumlah desa yang ada di Kabupaten Deli Serdang adalah sebanyak 384 desa. Pada tahun 2018, seluruh desa memanfaatkan dana desa untuk kesehatan adalah sebanyak (100%).

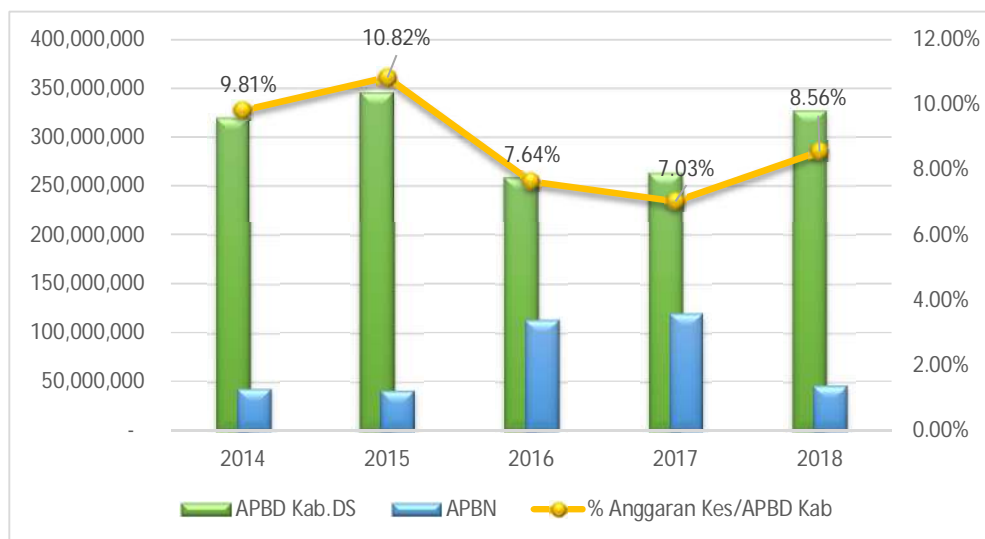
4.3. Anggaran Kesehatan

Anggaran kesehatan adalah jumlah anggaran yang dialokasikan pemerintah baik melalui APBD maupun APBN yang digunakan untuk menyelenggarakan upaya kesehatan. Pada tahun 2018, total anggaran kesehatan di Kabupaten Deli Serdang adalah Rp 373.691.540.269 menurun 2,4% jika dibandingkan pada tahun 2017. Anggaran kesehatan ini berasal dari APBD Kabupaten Deli Serdang

dan Dana Alokasi Khusus (DAK) baik fisik maupun non fisik. Persentase APBD kesehatan (tidak termasuk DAK) terhadap APBD Kabupaten pada tahun 2018 adalah sebesar 8.56% meningkat dari tahun 2017 yang berjumlah sebesar 7,03%.

Anggaran kesehatan di Kabupaten Deli Serdang Tahun 2014-2018 dapat dilihat melalui gambar berikut:

Gambar 4.2
Anggaran Kesehatan di Kabupaten Deli Serdang Tahun 2014-2018



Sumber: Subbag. Keuangan Dinkes Kab. Deli Serdang dan RSUD Deli Serdang, 2019

Persentase alokasi anggaran kesehatan yang bersumber dari APBD Kabupaten Deli Serdang terhadap total anggaran kesehatan di Kabupaten Deli Serdang pada tahun 2018 meningkat menjadi 87,52% dari 68,68% pada tahun 2017. Berbanding terbalik dengan alokasi anggaran kesehatan bersumber APBN yang menurun menjadi 12,47% pada tahun 2018 dari 31,32% pada tahun 2017. Anggaran kesehatan per kapita pada tahun 2018 mengalami penurunan menjadi Rp. 97.847,- dari Rp. 181.057,10 pada tahun 2017.

BAB V KESEHATAN KELUARGA

5.1. Kesehatan Ibu

Kesehatan ibu merupakan persoalan utama di Indonesia. Upaya kesehatan ibu dilakukan melalui pelayanan dan pemeliharaan sejak ibu hamil, ibu bersalin hingga ibu menyusui. Upaya yang dilakukan dapat berupa fasilitasi bagi masyarakat dalam rangka membentuk kesiapsiagaan masyarakat dalam mengatasi kejadian gawat darurat terkait kehamilan dan persalinan. Salah satu cara untuk menilai kualitas kesehatan ibu adalah melalui Angka Kematian Ibu (AKI).

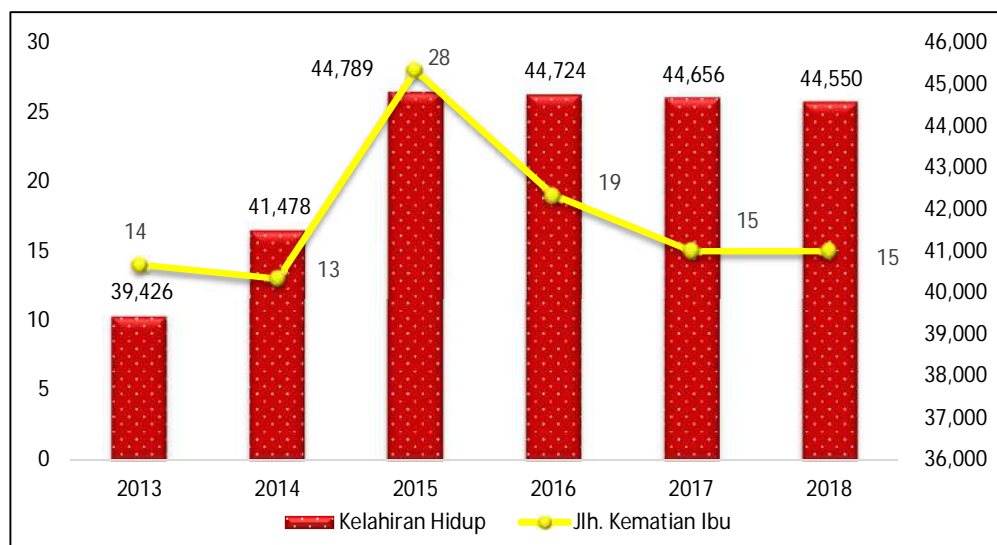
Kematian ibu diartikan sebagai kematian perempuan selama kehamilan atau dalam periode 42 hari setelah berakhirnya kehamilan akibat semua sebab yang terkait dengan atau diperberat oleh kehamilan atau penanganannya tetapi bukan disebabkan oleh kecelakaan, bencana, cedera atau bunuh diri.



Angka kematian ibu di Indonesia menurut Survei Penduduk Antar Sensus (SUPAS) Tahun 2015 adalah 305 per 100.000 Kelahiran Hidup (KH) yang berarti dalam satu hari terdapat 38 ibu meninggal akibat penyakit atau komplikasi terkait kehamilan dan persalinan. Angka ini menurun jika dibandingkan dengan AKI hasil Sensus Penduduk Tahun 2010 sebesar 346 per 100.000 KH. Meskipun menurun, angka ini tetap tergolong tinggi dibandingkan dengan negara-negara lain di ASEAN dimana Indonesia berada di posisi kedua setelah Laos.

AKI di Kabupaten Deli Serdang tidak dapat ditentukan karena jumlah kelahiran hidup di Kabupaten Deli Serdang tidak mencapai 100.000 kelahiran hidup yang menjadi formulasi dalam menghitung AKI sehingga kematian ibu di Kabupaten Deli Serdang dijelaskan dengan jumlah kematian ibu per kelahiran hidup. Jumlah kematian ibu di Kabupaten Deli Serdang pada Tahun 2018 adalah sebanyak 15 kasus per 44.550 KH. Fluktuasi kasus kematian ibu di Kabupaten Deli Serdang Tahun 2013-2018 dapat dilihat melalui grafik berikut:

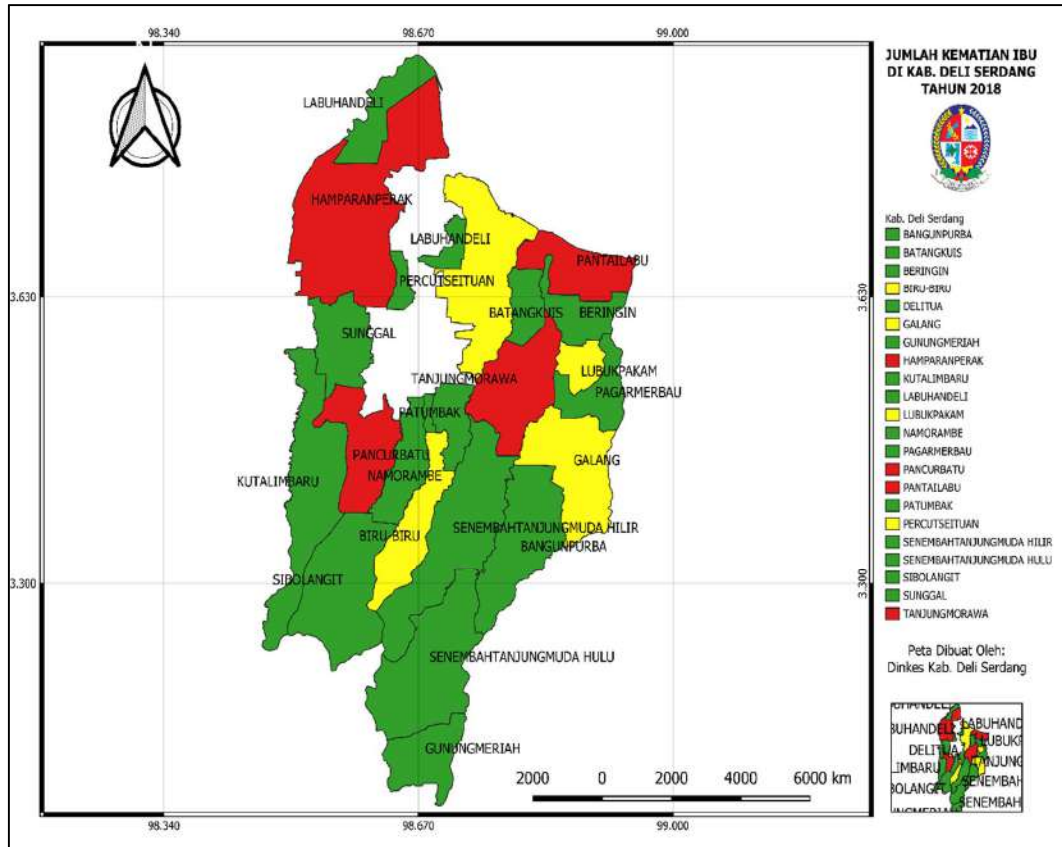
Gambar 5.1
Jumlah Kematian Ibu di Kabupaten Deli Serdang Tahun 2013-2018



Sumber: Bidang Kesehatan Masyarakat Dinkes Kab. Deli Serdang, 2019

Jumlah kematian ibu terbanyak terjadi pada golongan umur ibu 20-34 tahun sebanyak 8 (delapan) kasus dan di atas 35 tahun sebanyak 7 (tujuh) kasus. Berikut adalah peta kematian ibu berdasarkan kecamatan:

Gambar 5.2
Jumlah Kematian Ibu Berdasarkan Kecamatan di Kabupaten Deli Serdang Tahun 2018



Sumber: Bidang Kesehatan Masyarakat Dinkes Kab. Deli Serdang, 2019

Kecamatan dengan jumlah kematian ibu terbanyak adalah Kecamatan Pancur Batu dengan jumlah kematian ibu sebanyak 2 (dua) kasus dari laporan Puskesmas Pancur Batu dan 2 (dua) kasus dari laporan Puskesmas Gunung Tinggi. Selanjutnya jumlah kematian ibu dilaporkan sebanyak 3 (tiga) kasus di Puskesmas Hamparan Perak dan 2 (dua) kasus di Puskesmas Pantai Labu serta masing-masing 1 (satu) kasus di Puskesmas Biru-biru, Galang, Bandar Khalipah, dan Pagar Jati.

Penyebab kematian ibu yang paling banyak ditemukan di Kabupaten Deli Serdang tahun 2018 adalah perdarahan (3 kasus), gangguan sistem peredaran darah (3 kasus), hipertensi dalam kehamilan (2 kasus), gangguan metabolik (1 kasus), dan penyebab lain (6 kasus). Penyebab lain yang dilaporkan adalah *solusio plasenta*, TB Paru, dan *multiple organ failure*.

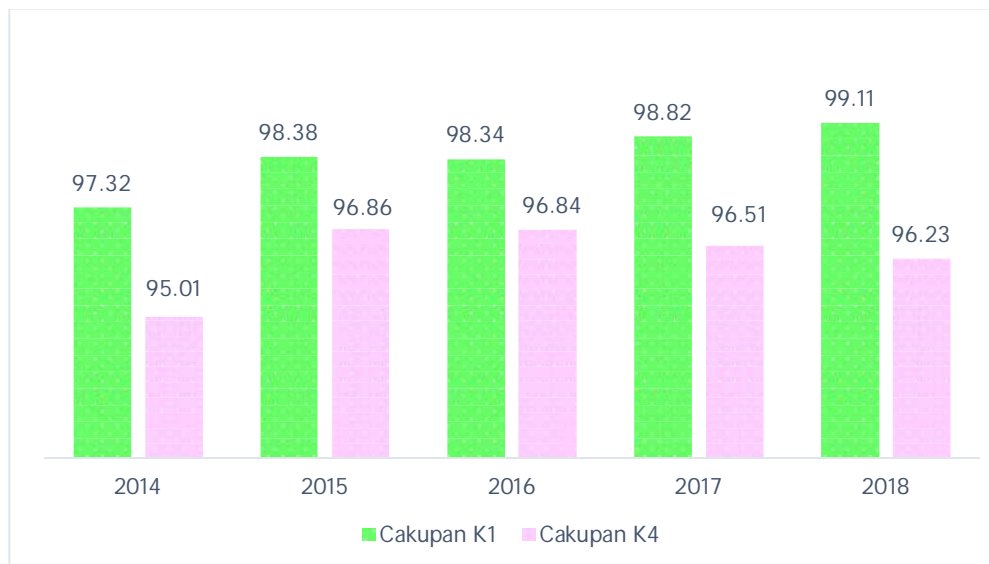
5.1.1 Pelayanan Kesehatan Ibu Hamil

a. Cakupan Kunjungan K-1 dan K-4 pada Ibu Hamil

Pelayanan kesehatan ibu hamil (*antenatal*) harus diberikan sesuai dengan standar pelayanan kebidanan oleh tenaga kesehatan yang profesional yang bertujuan memantau kesehatan ibu hamil dan mendeteksi secara dini kelainan dalam kehamilan agar dapat dilakukan tindakan yang sesuai. Pelayanan antenatal sesuai standar terhadap ibu hamil yang pertama kali selama masa kehamilan disebut dengan kunjungan ibu hamil K-1. Ibu hamil diberi pelayanan sesuai standar paling sedikit empat kali dengan distribusi minimal satu kali pada trimester pertama, satu kali pada trimester kedua, dan dua kali pada trimester ketiga umur kehamilan.

Cakupan kunjungan ibu hamil K-1 dan K-4 di Kabupaten Deli Serdang tahun 2014-2018 dapat dilihat melalui gambar berikut:

Gambar 5.3
Cakupan K-1 dan K-4 di Kabupaten Deli Serdang Tahun 2014-2018



Sumber: Bidang Kesehatan Masyarakat Dinkes Kab. Deli Serdang, 2019

Cakupan K-4 di Kabupaten Deli Serdang tahun 2018 sebesar 96,23%. Cakupan ini lebih besar bila dibandingkan angka cakupan K-4 Provinsi Sumatera Utara berdasarkan hasil Riset Kesehatan Dasar (Riskesdas) tahun 2018 yaitu sebesar 61,4%. Berdasarkan grafik di atas terlihat bahwa sejak tahun 2014 hingga 2018 cakupan K-1 cenderung mengalami peningkatan, namun berbanding terbalik dengan cakupan K-4 yang cenderung menurun. Kesenjangan terjadi akibat ibu hamil yang telah melakukan K-1 tetapi tidak meneruskan hingga kunjungan K-4 yang sesuai standar. Hal ini disebabkan karena masih kurangnya tingkat kesadaran masyarakat terhadap pentingnya ANC; Tingkat mobilitas penduduk Deli Serdang yang sangat tinggi (sering berpindah-pindah) sehingga data tidak akurat; Kompetensi bidan di desa yang masih belum maksimal sehingga perlu ditingkatkan melalui pelatihan dan penyegaran terhadap Tata laksana Antenatal care sesuai Standar 10T Pelayanan kehamilan yang lepas dari pantauan petugas kesehatan

sangat berpotensi untuk terjadinya kejadian komplikasi kehamilan hingga kematian ibu dan bayi.

Pada tahun 2018 terdapat perbedaan proporsi sebesar 2,88% antara cakupan K-1 dan K-4. Upaya yang perlu dilakukan berupa penjarangan ibu hamil melalui kunjungan rumah dan meningkatkan komunikasi, informasi, dan edukasi kepada masyarakat khususnya ibu hamil agar lebih giat untuk memeriksakan kehamilannya ke tenaga kesehatan profesional sesuai standar.

b. Cakupan Imunisasi Td

Upaya pelayanan kesehatan ibu hamil lainnya adalah skrining status imunisasi Tetanus difteri (Td) dalam mencegah terjadinya tetanus neonatorum dan difteri. Ibu hamil minimal memiliki status imunisasi Td dosis ke dua (Td2+) agar mendapatkan perlindungan dan pemberiannya disesuaikan dengan status imunisasi Td. Pemberian imunisasi Td tidak mempunyai interval maksimal, hanya terdapat interval minimal. Td-2 diberikan minimal empat minggu setelah pemberian Td-1 dengan lama perlindungan tiga tahun. Td-3 diberikan minimal enam bulan setelah pemberian Td-2 dengan lama perlindungan lima tahun. Td-4 diberikan minimal satu tahun setelah pemberian Td-3 dengan lama perlindungan 10 tahun. Td-5 diberikan minimal satu tahun setelah Td-4 dengan lama perlindungan lebih dari 25 tahun. Ibu hamil dengan status imunisasi Td-5 tidak memerlukan imunisasi Td lagi.

Pemberian imunisasi Td dapat dimulai pada saat dan atau sebelum kehamilan yaitu pada ibu hamil, Wanita Usia Subur (WUS) hamil, dan WUS tidak hamil. Cakupan imunisasi Td di Kabupaten Deli Serdang tahun 2018 pada ibu

hamil; WUS tidak hamil; dan WUS hamil dan tidak hamil dapat dilihat melalui tabel berikut:

Tabel 5.1
Cakupan Imunisasi Td pada Ibu Hamil dan WUS di Kabupaten Deli Serdang Tahun 2018

Sasaran Penerima Imunisasi Td	Cakupan Imunisasi Td (%)				
	Td 1	Td 2	Td 3	Td 4	Td 5
Ibu Hamil	13,67	10,25	7,65	6,89	6,21
WUS	1,52	1,15	0,86	0,76	0,69
WUS Tidak Hamil	0,04	0,03	0,03	0,01	0,01

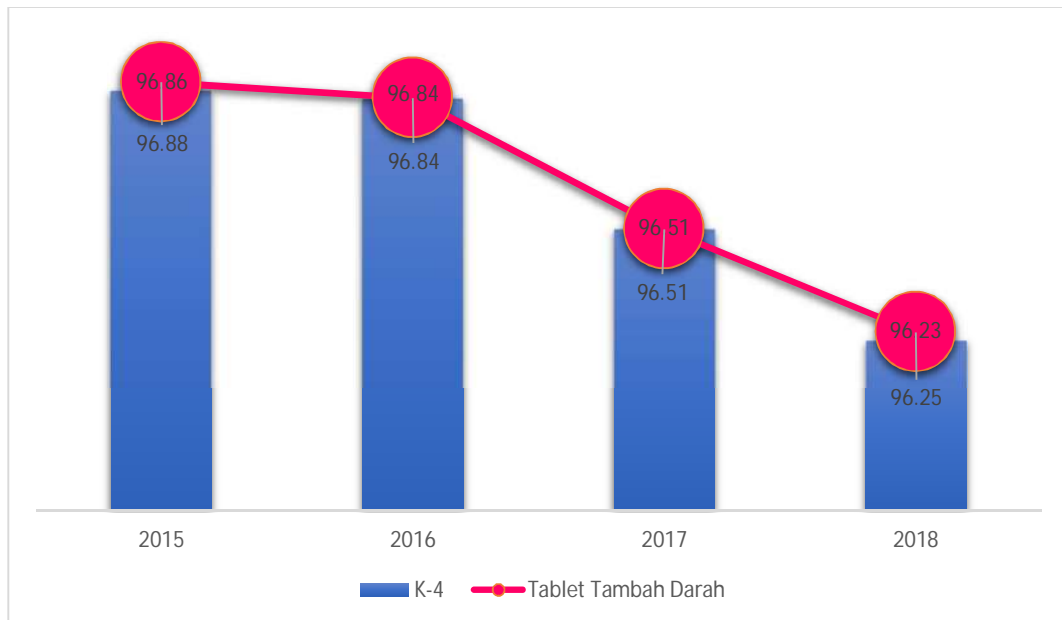
Sumber: Bidang P2P Dinkes Kab. Deli Serdang, 2019

Cakupan imunisasi Td di atas hanya berdasarkan jumlah stok vaksin yang diberikan kepada sasaran penerima imunisasi Td pada tahun 2018 dan bukan merupakan data skrining imunisasi Td pada ibu hamil dan WUS. Cakupan Td selengkapnya dapat dilihat pada lampiran profil yaitu tabel 24, tabel 25, dan tabel 26.

c. Cakupan Ibu Hamil Mendapat Tablet Tambah Darah 90

Salah satu pelayanan standar yang wajib diberikan kepada ibu hamil adalah pemberian tablet tambah darah minimal 90 tablet untuk pencegahan anemia defisiensi besi dan defisiensi asam folat yang berguna bagi keselamatan ibu dan kesejahteraan bayi dalam kandungan.

Gambar 5.4
Hubungan Cakupan K-4 dengan Cakupan Ibu Hamil Mendapatkan Tablet
Tambah Darah 90 di Kabupaten Deli Serdang Tahun 2015-2018



Sumber: Bidang Kesehatan Masyarakat Dinkes Kab. Deli Serdang, 2019

Berdasarkan grafik di atas diketahui bahwa terdapat hubungan yang signifikan antara cakupan pemberian Tablet Tambah Darah (TTD) minimal 90 tablet kepada ibu hamil dengan cakupan K-4 terlihat dari data cakupan K-4 yang lebih rendah. Selengkapnya data ibu hamil mendapatkan TTD dapat dilihat melalui lampiran profil pada tabel 27.

5.1.2 Pelayanan Kesehatan Ibu Bersalin

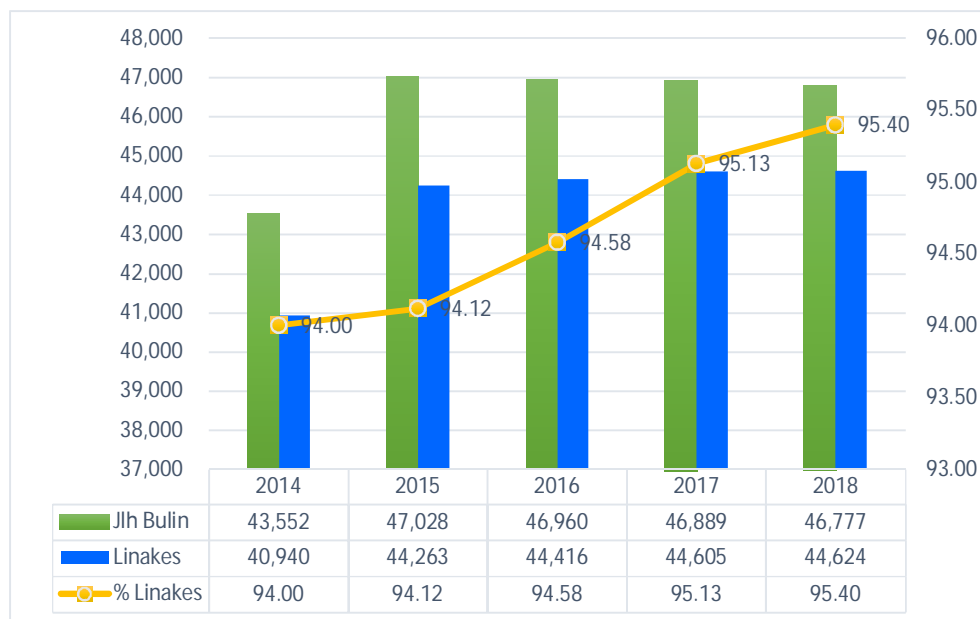
a. Cakupan Persalinan Ditolong Tenaga Kesehatan

Cakupan pertolongan persalinan ditolong tenaga kesehatan (linakes) adalah jumlah ibu bersalin yang mendapat pertolongan persalinan oleh tenaga kesehatan yang memiliki kompetensi kebidanan. Cakupan pertolongan persalinan oleh tenaga kesehatan di Kabupaten Deli Serdang meningkat dari 95,13% pada tahun 2017 menjadi 95,4% pada tahun 2018. Demikian juga halnya cakupan persalinan

ditolong tenaga kesehatan di fasilitas pelayanan kesehatan (95,4%). Cakupan yang tidak termasuk di dalamnya yaitu jika bersalin oleh tenaga kesehatan dilakukan di rumah, dan bersalin di Polindes atau Poskesdes. Beberapa hal yang membuat cakupan linakes yang belum mencapai 100% yaitu masih minimnya informasi mengenai pelayanan persalinan sesuai standar, akses yang terlalu jauh dari fasilitas pelayanan kesehatan, data cakupan yang tidak dilaporkan dari jejaring Puskesmas, masih adanya pelayanan persalinan yang dilakukan bukan oleh tenaga kesehatan/bukan di fasilitas pelayanan kesehatan, ibu bersalin sasaran mendapatkan pelayanan kesehatan di luar wilayah kerja Kabupaten Deli Serdang dan kebiasaan masyarakat yang masih melakukan perawatan pasca persalinan secara tradisional.

Cakupan linakes di Kabupaten Deli Serdang selama tahun 2014-2018 dapat dilihat melalui grafik berikut:

Gambar 5.5
Cakupan Pertolongan Persalinan oleh Tenaga Kesehatan
di Kabupaten Deli Serdang Tahun 2014-2018



Sumber: Bidang Kesehatan Masyarakat Dinkes Kab. Deli Serdang, 2019

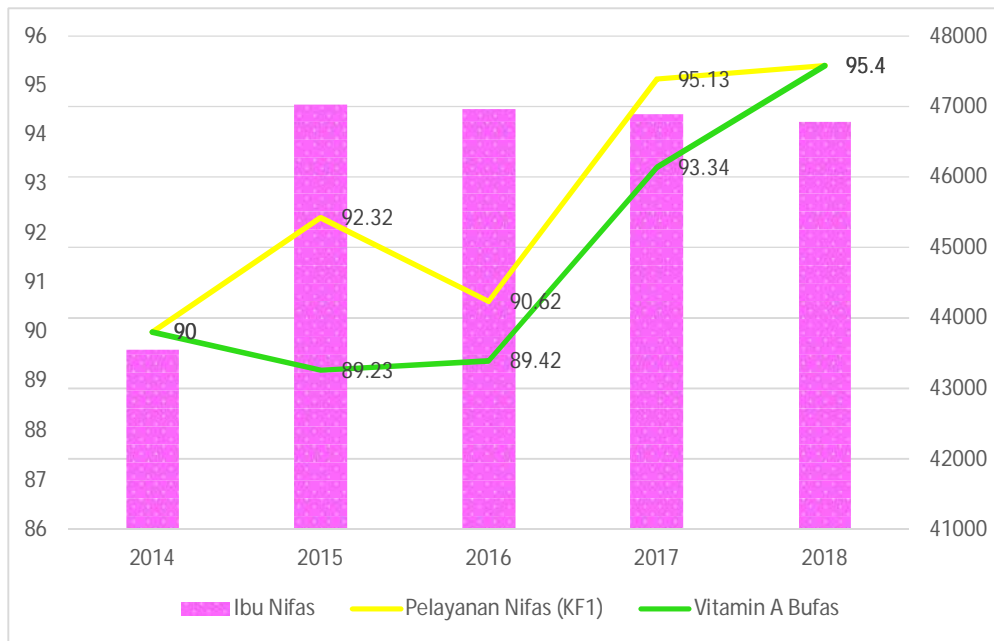
Berdasarkan grafik di atas dapat disimpulkan bahwa terjadi peningkatan cakupan persalinan ditolong oleh tenaga kesehatan setiap tahunnya. Persalinan yang ditolong oleh tenaga kesehatan yang berkompeten diharapkan mampu menekan angka kematian ibu dan bayi pasca persalinan di Kabupaten Deli Serdang.

5.1.3 Pelayanan Kesehatan Ibu Nifas

Pelayanan kesehatan kepada ibu nifas bertujuan untuk deteksi dini komplikasi pasca persalinan dengan melakukan kunjungan minimal tiga kali yaitu kunjungan pertama (KF1) pada saat 6 (enam) jam setelah persalinan sampai dengan tiga hari; kunjungan kedua (KF2) pada hari keempat sampai dengan hari ke-28 setelah persalinan; dan kunjungan ketiga (KF3) pada hari ke-29 sampai dengan hari ke-42 setelah persalinan.

Pelayanan kesehatan yang diperoleh oleh ibu nifas meliputi pemeriksaan umum seperti pengukuran tekanan darah, denyut nadi, suhu tubuh, dan pernafasan; pemeriksaaan pervaginam; pemeriksaan payudara dan penyuluhan ASI eksklusif; pemberian vitamin A sebanyak dua kali; dan pelayanan KB pasca persalinan. Cakupan pelayanan kesehatan pada ibu nifas dan cakupan ibu nifas mendapat Vitamin A di Kabupaten Deli Serdang tahun 2014-2018 dapat dilihat melalui grafik berikut ini:

Gambar 5.6
Cakupan Pelayanan Kesehatan dan Pemberian Vitamin A pada Ibu Nifas di
Kabupaten Deli Serdang Tahun 2014-2018



Sumber: Bidang Kesehatan Masyarakat Dinkes Kab. Deli Serdang, 2019

Berdasarkan grafik di atas terdapat peningkatan cakupan pelayanan kesehatan ibu nifas dari 95,13% pada tahun 2017 menjadi 95,4% pada tahun 2018. Selengkapnya mengenai pelayanan kesehatan pada ibu bersalin dan ibu nifas dapat dilihat melalui lampiran profil pada tabel 23.

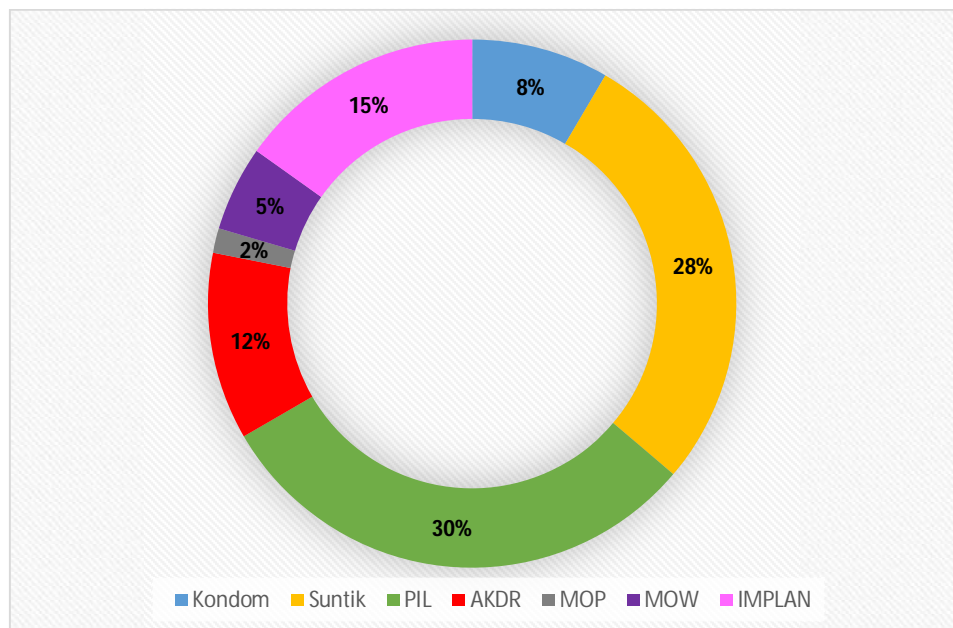
5.1.4 Cakupan Pelayanan Komplikasi Kebidanan

Komplikasi kebidanan diartikan sebagai kesakitan pada ibu hamil, ibu bersalin, dan ibu nifas yang dapat mengancam jiwa ibu dan/atau bayi yang diperkirakan bahwa terdapat sekitar 20% ibu hamil yang akan mengalami komplikasi kebidanan. Jenis komplikasi yang sering dijumpai pada ibu hamil di Kabupaten Deli Serdang adalah hipertensi/pre-eklampsia, Diabetes mellitus dan jantung. Cakupan pelayanan komplikasi kebidanan maupun cakupan pelayanan komplikasi neonatal di Kabupaten Deli Serdang pada tahun 2018 sudah seluruhnya ditangani sebesar 100%.

5.2. Keluarga Berencana (KB)

Wanita Usia Subur (WUS) beserta pasangannya (Pasangan Usia Subur (PUS)) merupakan sasaran prioritas dalam program KB. Usia subur merupakan usia dimana seorang wanita berpeluang untuk hamil lebih tinggi sehingga WUS merupakan sasaran yang tepat untuk program menjarangkan kelahiran dan mengatur jumlah kelahiran dalam rangka menekan angka pertumbuhan penduduk. Peserta KB Aktif adalah peserta KB aktif adalah peserta KB baru dan lama yang masih aktif memakai kontrasepsi terus-menerus untuk menunda, menjarangkan kehamilan atau mengakhiri kesuburan. Peserta KB aktif menurut jenis kontrasepsi di Kabupaten Deli Serdang tahun 2018 dapat dilihat melalui diagram berikut:

Gambar 5.7
Cakupan Peserta KB Aktif Menurut Jenis Kontrasepsi di Kabupaten Deli Serdang Tahun 2018



Sumber: Bidang Kesehatan Masyarakat Dinkes Kab. Deli Serdang, 2019

Berdasarkan diagram di atas terlihat bahwa peserta KB aktif di Kabupaten Deli Serdang pada tahun 2018 paling banyak menggunakan kontrasepsi jenis PIL (30%). Jenis kontrasepsi terbanyak kedua adalah kontrasepsi suntik (28%) dan yang paling rendah adalah Modus Operatif Pria (MOP) atau vasektomi (2%). Selengkapnya mengenai peserta KB aktif menurut jenis kontrasepsi dapat dilihat melalui lampiran profil tabel 28 sedangkan ibu bersalin yang menggunakan kontrasepsi pasca persalinan dapat dilihat melalui lampiran profil tabel 29.

5.3. Kesehatan Anak

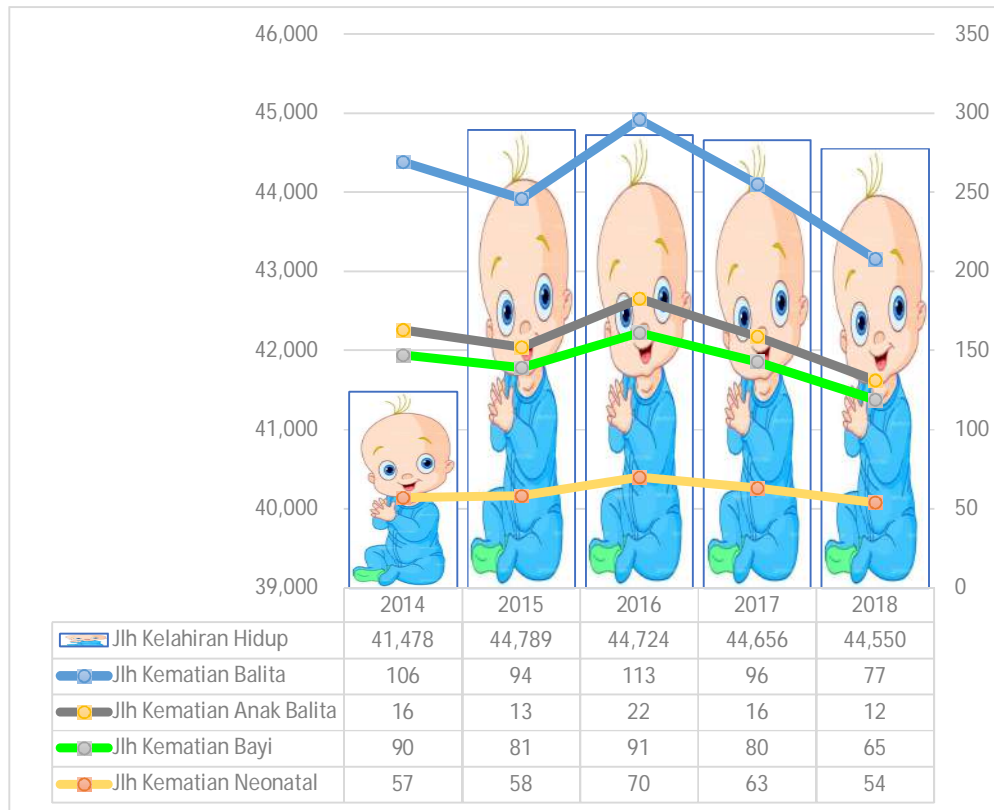
Upaya kesehatan anak berupa setiap kegiatan dan serangkaian kegiatan yang dilakukan secara terpadu, terintegrasi dan berkesinambungan untuk memelihara dan meningkatkan derajat kesehatan anak dalam bentuk pencegahan penyakit, pengobatan penyakit, dan pemulihan kesehatan oleh pemerintah atau

masyarakat. Upaya kesehatan anak dilakukan melalui pelayanan kesehatan janin dalam kandungan; kesehatan bayi baru lahir (neonatal); kesehatan bayi, anak balita, dan prasekolah; kesehatan anak usia sekolah dan remaja; dan perlindungan kesehatan anak.

Angka kematian pada anak dapat memberi gambaran kondisi sosial ekonomi masyarakat karena bayi merupakan kelompok usia yang paling rentan terkena dampak akibat perubahan lingkungan dan sosial ekonomi. Angka kematian anak yang menjadi indikator kunci pada profil yaitu kematian neonatal, kematian bayi, kematian anak Balita, dan kematian Balita. Kematian bayi yaitu kematian yang terjadi pada bayi usia 0-11 bulan (termasuk neonatal) tetapi bukan disebabkan oleh kecelakaan, bencana, dan cedera. Jumlah Kematian Bayi di Kabupaten Deli Serdang fluktuatif sejak tahun 2013-2018. Pada tahun 2015 terjadi peningkatan yang signifikan akibat adanya program penurunan kematian ibu dan anak disertai kerjasama dengan pihak ketiga.

Kematian Balita adalah kematian yang terjadi pada bayi/anak usia 0-59 bulan (bayi dan anak balita) tetapi bukan disebabkan oleh kecelakaan, bencana, dan cedera. Jumlah kematian neonatal, jumlah kematian bayi, jumlah kematian anak balita, dan jumlah kematian balita di Kabupaten Deli Serdang tahun 2014-2018 dapat dilihat melalui grafik di bawah ini:

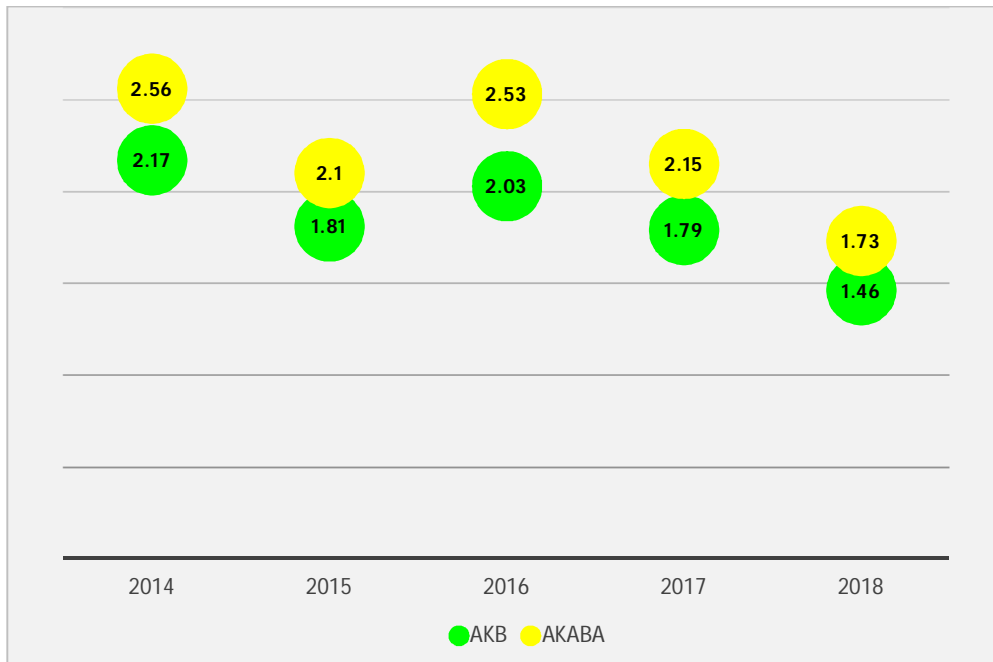
Gambar 5.8
Jumlah Kematian Neonatal, Jumlah Kematian Bayi, Jumlah Kematian Anak Balita, dan Jumlah Kematian Balita di Kabupaten Deli Serdang Tahun 2014-2018



Sumber: Bidang Kesehatan Masyarakat Dinkes Kab. Deli Serdang, 2019

Angka Kematian Bayi (AKB) adalah angka per 1.000 kelahiran hidup dari kematian yang terjadi pada bayi berusia 0-11 bulan dan Angka Kematian Balita (AKABA) adalah angka per 1.000 kelahiran hidup dari kematian yang terjadi pada bayi/anak usia 0-59 bulan. AKB dan AKABA di Kabupaten Deli Serdang tahun 2014-2018 dapat dilihat melalui grafik berikut:

Gambar 5.9
Angka Kematian Bayi dan Angka Kematian Balita di Kabupaten Deli Serdang
Tahun 2014-2018



Sumber: Bidang Kesehatan Masyarakat Dinkes Kab. Deli Serdang, 2019

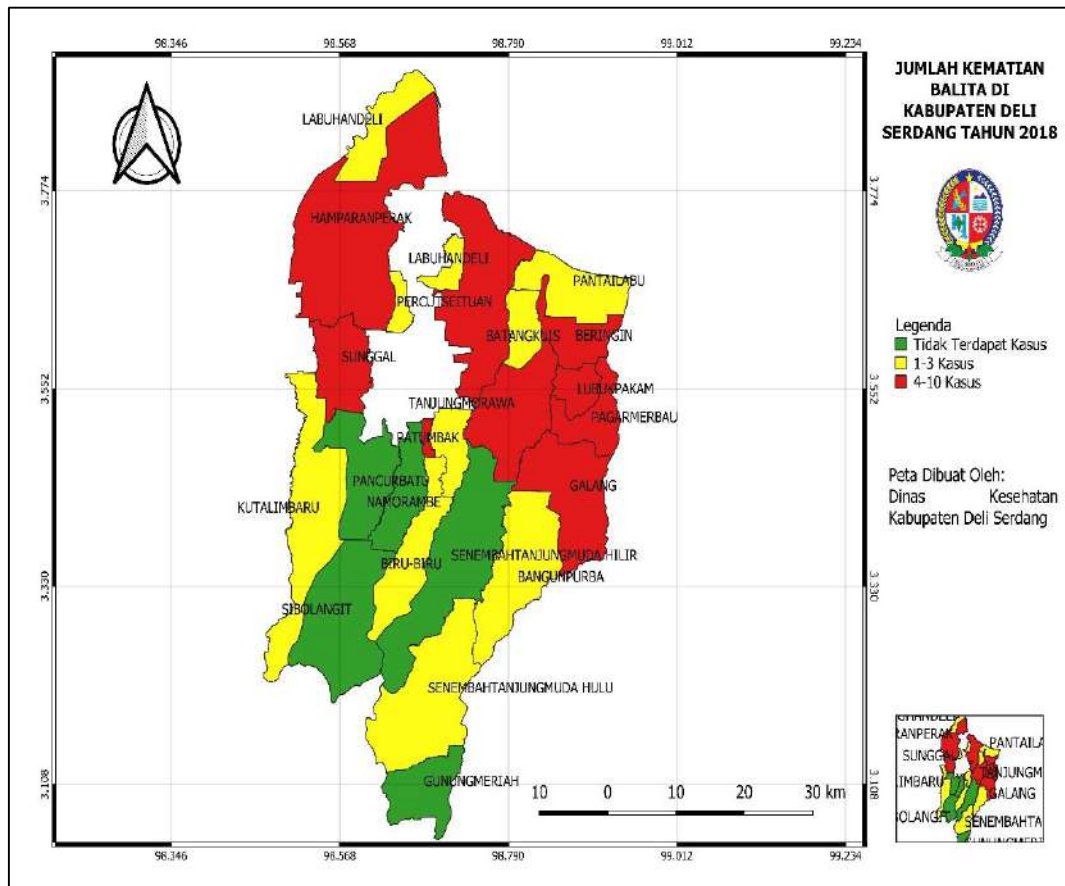
Berdasarkan penyebabnya, kematian neonatal yang terjadi di Kabupaten Deli Serdang pada tahun 2018 sebanyak 54 kasus dengan penyebabnya antara lain Berat Badan Lahir Rendah (BBLR) sebanyak 28 kasus, asfiksia sebanyak 10 (sepuluh) kasus, sepsis sebanyak 1 (satu) kasus, dan lain-lain sebanyak 15 kasus (pneumonia, lemas, demam, gagal nafas, gastro enteritis, aspirasi neonatorum dan suspention aspirasi).

Jumlah kematian bayi di pada tahun 2018 adalah sebanyak 65 kasus dengan penyebab kematian akibat BBLR sebanyak 28 kasus, asfiksia sebanyak 10 (sepuluh) kasus, diare sebanyak 2 (dua) kasus dan penyebab lain sebanyak 26 kasus (pneumonia, lemas, demam, gagal nafas, gastro enteritis, aspirasi neonatorum dan suspention aspirasi, infeksi paru, kelainan jantung bawaan, dehidrasi, dan hidrosepalus).

Jumlah kematian anak balita pada tahun 2018 adalah sebanyak 12 kasus dengan penyebab kematian antara lain demam sebanyak 5 (lima) kasus, diare sebanyak 3 (tiga) kasus, pneumonia sebanyak 1 (satu) kasus, dan lain-lain sebanyak 3 kasus (hidrosepalus, aspirasi dan atresia ani).

Jumlah kematian Balita di Kabupaten Deli Serdang per kecamatan pada tahun 2018 dapat dilihat melalui gambar berikut:

Gambar 5.10
Jumlah Kematian Balita per Kecamatan di Kabupaten Deli Serdang Tahun 2018



Sumber: Bidang Kesehatan Masyarakat Dinkes Kab. Deli Serdang, 2019

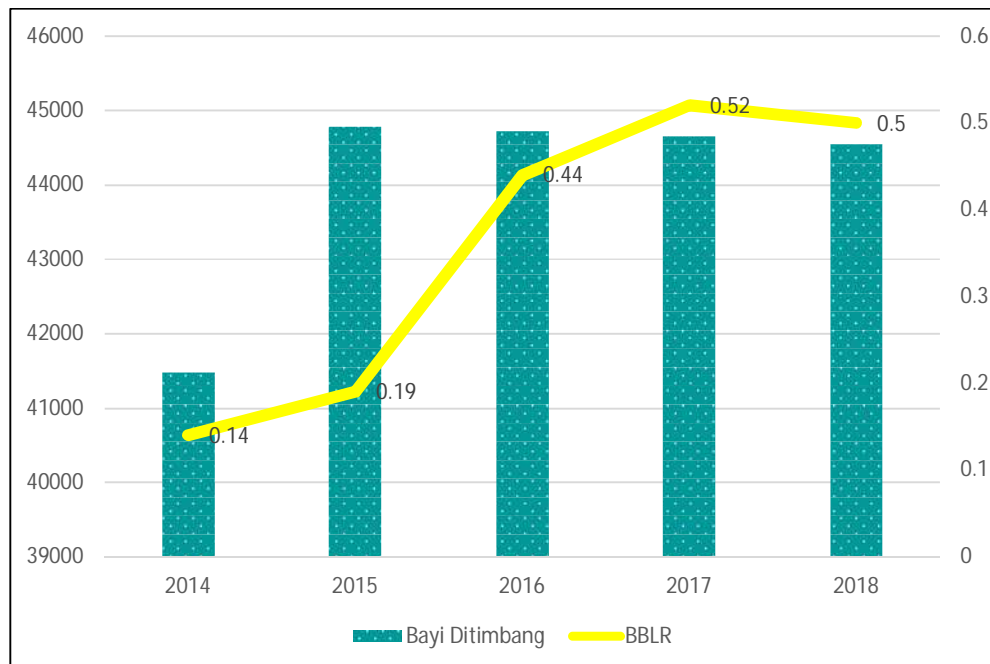
Gambar di atas menunjukkan bahwa kecamatan yang diberi warna hijau adalah kecamatan yang tidak terdapat kasus kematian baik neonatal, bayi, maupun anak balita yaitu Kecamatan Gunung Meriah, Sibolangit, Pancur Batu, dan STM Hilir. Warna kuning menunjukkan bahwa di kecamatan tersebut terdapat kematian Balita namun masih di bawah angka rata-rata sebanyak 3 (tiga) kasus. Sedangkan warna merah menunjukkan kecamatan dengan kematian Balita yang melebihi rata-rata dengan jumlah kematian terbanyak 10 kasus. Data selengkapnya dapat dilihat melalui lampiran profil tabel 31.

5.3.1 Pelayanan Kesehatan Neonatal

a. Bayi Berat Lahir Rendah (BBLR)

Bayi berat lahir rendah adalah bayi yang lahir dengan berat badan kurang dari 2.500 gram. BBLR memiliki risiko dalam meningkatkan morbiditas dan mortalitas pada neonatus yang diakibatkan oleh rendahnya daya tahan tubuh dan fungsi organ-organ yang belum matang. Proporsi BBLR di Kabupaten Deli Serdang tahun 2014-2018 dapat dilihat melalui grafik berikut:

Gambar 5.11
Proporsi BBLR di Kabupaten Deli Serdang Tahun 2014-2018



Sumber: Bidang Kesehatan Masyarakat Dinkes Kab. Deli Serdang, 2019

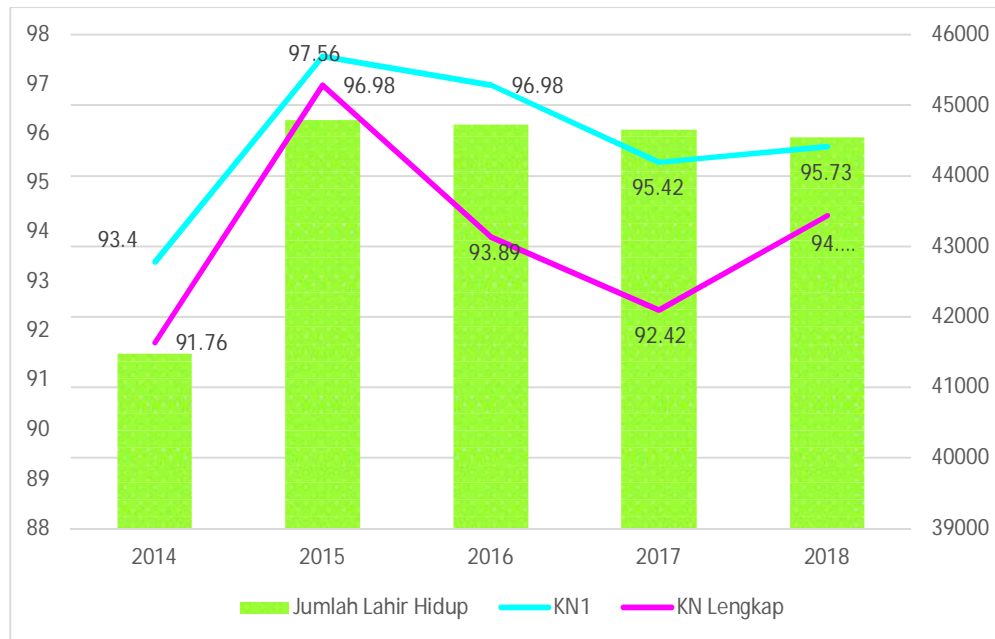
Berdasarkan grafik di atas diketahui bahwa proporsi BBLR di Kabupaten Deli Serdang menurun dari 0.52% pada tahun 2017 menjadi 0.5% pada tahun 2018. Angka ini jauh lebih rendah dibandingkan proporsi BBLR di Provinsi Sumatera Utara yaitu sebesar 4,2%. Data BBLR di Kabupaten Deli Serdang per Puskesmas dapat dilihat selengkapnya pada lampiran profil tabel 33.

b. Pelayanan Kunjungan Neonatus (KN)

Pelayanan kunjungan neonatus pertama (KN1) dilakukan pada 6-48 jam setelah lahir dengan menggunakan pendekatan Manajemen Terpadu Bayi Muda (MTBM). Apabila neonatus telah mendapatkan pelayanan kesehatan neonatal esensial minimal 3 kali, yaitu 1 kali pada usia 6-48 jam, 1 kali pada usia 3-7 hari, dan 1 kali pada usia 8-28 hari maka neonatus tersebut dikategorikan telah mendapat kunjungan neonatal lengkap (KN Lengkap). Cakupan KN1 dan KN

Lengkap/KN3 pada neonatal di Kabupaten Deli Serdang tahun 2014-2018 disajikan pada grafik berikut:

Gambar 5.12
Cakupan KN1 dan KN Lengkap di Kabupaten Deli Serdang Tahun 2014-2018



Sumber: Bidang Kesehatan Masyarakat Dinkes Kab. Deli Serdang, 2019

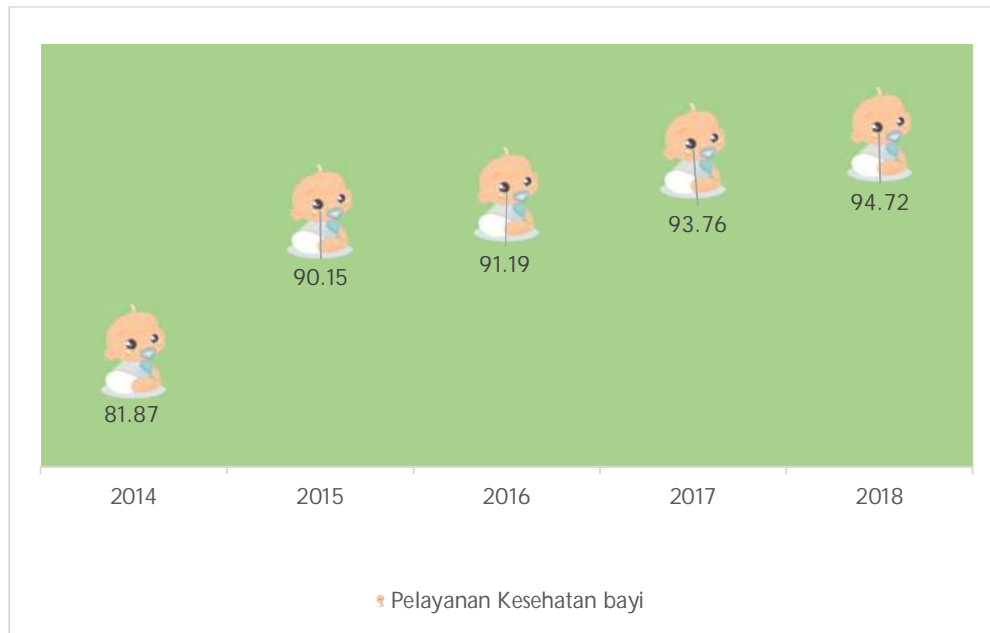
Berdasarkan grafik di atas diketahui bahwa terjadi peningkatan cakupan KN1 dari 95,42% pada tahun 2017 menjadi 95,73% pada tahun 2018 dan cakupan KN Lengkap dari 92,42% pada tahun 2017 menjadi 94,33% pada tahun 2018.

5.3.2 Pelayanan Kesehatan Bayi

Bayi usia 29 hari-11 bulan dikategorikan sudah mendapat pelayanan kesehatan bayi apabila telah mendapat imunisasi dasar lengkap (BCG, DPT/HB/HiB 1-3, Polio 1-4, dan Campak); pemantauan pertumbuhan; mendapatkan Stimulasi Deteksi Intervensi Dini Tumbuh kembang (SDIDTK); pemberian vitamin A; dan penyuluhan pemberian Air Susu Ibu (ASI) eksklusif dan

Makanan Pendamping ASI (MP-ASI). Pelayanan kesehatan tersebut minimal diberikan 4 kali yaitu 1 kali pada usia 29 hari-2 bulan, 1 kali pada usia 3-5 bulan, 1 kali pada usia 6-8 bulan, dan 1 kali pada usia 9-11 bulan. Cakupan pelayanan kesehatan bayi di Kabupaten Deli Serdang tahun 2014-2018 dapat dilihat melalui grafik di bawah ini:

Gambar 5.13
Cakupan Pelayanan Kesehatan Bayi di Kabupaten Deli Serdang Tahun 2014-2018




Sumber: Bidang Kesehatan Masyarakat Dinkes Kab. Deli Serdang, 2019

Cakupan pelayanan kesehatan bayi di Kabupaten Deli Serdang mengalami peningkatan setiap tahunnya. Pemenuhan cakupan pelayanan kesehatan bayi dapat dilakukan dengan memenuhi kebutuhan vitamin A dan vaksin di setiap Puskesmas, melakukan penyuluhan agar masyarakat yang memiliki bayi untuk memberikan ASI dan MP-ASI, memberi imunisasi dasar lengkap, dan rutin melakukan pemantauan tumbuh kembang di sarana pelayanan kesehatan.

5.3.3 Pelayanan Kesehatan Balita

Pelayanan kesehatan Balita merupakan kumulatif dari pelayanan kesehatan yang diberikan kepada Balita usia 12-23 bulan, Balita usia 24-35 bulan, dan Balita usia 36-59 bulan. Pelayanan yang diberikan merupakan pelayanan sesuai standar yang meliputi pemantauan pertumbuhan minimal 8 kali setahun, pemantauan perkembangan minimal 2 kali setahun, dan pemberian vitamin A 2 kali setahun. Pelayanan kesehatan Balita di Kabupaten Deli Serdang pada tahun 2018 dapat dilihat pada gambar berikut.

Gambar 5.14
Cakupan Pelayanan Kesehatan Balita di Kabupaten Deli Serdang
Tahun 2014-2018



Sumber: Bidang Kesehatan Masyarakat Dinkes Kab. Deli Serdang, 2019

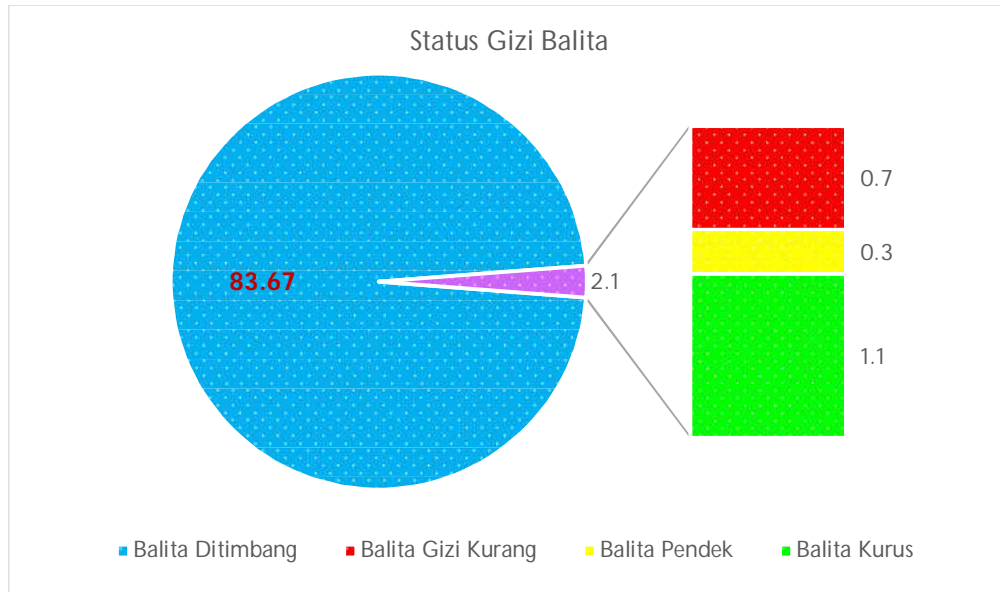
Pelayanan kesehatan Balita di Kabupaten Deli Serdang tahun 2014-2018 mengalami fluktuasi namun secara keseluruhan sejak 2014 terjadi peningkatan terhadap pelayanan kesehatan Balita. Hal ini didukung dengan program dan kegiatan yang menunjang pelayanan kesehatan Balita di Puskesmas. Monitoring dan evaluasi juga dilakukan oleh Dinas Kesehatan agar petugas kesehatan

meningkatkan kualitas pencatatan dan pelaporan khususnya bagi pemegang program gizi di Puskesmas.

Pemantauan pertumbuhan dan perkembangan pada Balita sangat penting dilakukan guna mengetahui secara dini status gizi Balita. Pemantauan pertumbuhan dan perkembangan dilakukan melalui aktifitas penimbangan berat badan dan pengukuran tinggi badan Balita baik dilakukan di Posyandu maupun di sarana fasilitas kesehatan lainnya. Berdasarkan hasil pengukuran tersebut, maka Balita akan dikategorikan berdasarkan status gizinya.

Balita gizi kurang apabila indeks berat badan menurut umur (BB/U) yang merupakan gabungan dari istilah gizi buruk dan gizi kurang dengan Z skor < -2 standar deviasi. Balita Pendek apabila pada indeks tinggi badan menurut umur (TB/U) yang merupakan gabungan dari istilah sangat pendek dan pendek dengan Z skor < -2 standar deviasi. Balita kurus apabila indeks berat badan menurut tinggi badan (BB/TB) yang merupakan gabungan dari istilah sangat kurus dan kurus dengan Z skor < -2 standar deviasi. Z skor sendiri merupakan nilai simpangan BB/TB dari BB/TB normal menurut buku pertumbuhan. Proporsi Balita gizi kurang, pendek, dan kurus di Kabupaten Deli Serdang pada tahun 2018 dapat dilihat melalui diagram berikut:

Gambar 5.15
Proporsi Status Gizi Balita di Kabupaten Deli Serdang Tahun 2018



Sumber: Bidang Kesehatan Masyarakat Dinkes Kab. Deli Serdang, 2019

Balita yang ditimbang dan yang diukur tinggi badannya di Kabupaten Deli Serdang pada tahun 2018 adalah sebanyak 83.67% dari jumlah sasaran Balita. Berdasarkan hasil penimbangan dan pengukuran tersebut didapati bahwa sebanyak 0.7% Balita di Kabupaten Deli Serdang termasuk ke dalam kategori Balita gizi kurang. Balita pendek ditemukan sebanyak 0.3%. Sedangkan menurut Riskesdas 2018 prevalensi balita stunting di Kabupaten Deli Serdang sebesar 25,68% dan prevalensi balita stunting di Provinsi Sumatera Utara sebesar 32,3%. Balita kurus dilaporkan sebanyak 1.1% sedangkan angka prevalensi balita kurus di Provinsi Sumatera Utara sebesar 12,1%.

Kekurangan asupan gizi dalam jangka waktu lama pada Balita dapat menimbulkan permasalahan serius yaitu stunting. Balita yang mengalami stunting berkorelasi dengan terganggunya perkembangan otak, kecerdasan, gangguan pertumbuhan fisik, dan gangguan metabolisme dalam jangka pendek. Sedangkan dampak jangka panjang dari stunting yaitu menurunnya kemampuan kognitif dan

prestasi belajar, menurunnya kekebalan tubuh, dan risiko tinggi untuk terkena Penyakit Tidak Menular (PTM).

Upaya yang dapat dilakukan untuk mengatasi permasalahan stunting yaitu dengan intervensi spesifik dan sensitif antara lain dengan memperbaiki gizi ibu hamil dengan pemberian makanan tambahan terutama bagi ibu hamil yang mengalami Kurang Energi Kronis (KEK), memberikan TTD bagi ibu hamil, melakukan Inisiasi Menyusu Dini (IMD) bagi bayi baru lahir, pemberian ASI eksklusif bagi bayi, pemberian MP-ASI bagi bayi mulai usia 6 bulan, pemberian vitamin A, pemenuhan imunisasi dasar lengkap, pemantauan tumbuh kembang Balita, meningkatkan akses sanitasi dan melakukan upaya promosi bagi keluarga untuk menggiatkan Perilaku Hidup Bersih (PHBS) di rumah tangga.

5.3.4 Pelayanan Penjaringan Kesehatan Peserta Didik

Kondisi kesehatan peserta didik merupakan faktor utama dalam keberhasilan proses belajar dan mengajar. Penjaringan kesehatan peserta didik bertujuan meningkatkan status kesehatan peserta didik secara optimal sehingga mampu mengikuti proses pembelajaran dengan baik. Kegiatan penjaringan kesehatan peserta didik dilakukan melalui Usaha Kesehatan Sekolah (UKS) di tiap sekolah.

Pelayanan penjaringan kesehatan terhadap peserta didik baik kelas 1 SD/MI, kelas 7 SMP/MTs, dan kelas 10 SMA/MA dilakukan minimal melalui skrining kesehatan berupa pemeriksaan status gizi dengan pengukuran BB dan TB, pemeriksaan gigi, pemeriksaan ketajaman penglihatan dan pendengaran. Tindak lanjut hasil skrining kesehatan tersebut akan dilakukan apabila ditemukan hasil pemeriksaan yang memerlukan rujukan. Penjaringan kesehatan peserta didik di

Kabupaten Deli Serdang setiap tahunnya telah dilakukan ke setiap sekolah dan setiap peserta didik sehingga cakupannya mencapai 100%.

5.4. Kesehatan Usia Produktif


Pelayanan kesehatan usia produktif adalah pelayanan sesuai standar bagi setiap warga negara usia 15-59 tahun. Pelayanan kesehatan pada usia produktif sasarannya untuk penanggulangan PTM. Pelayanan tersebut meliputi edukasi kesehatan termasuk keluarga berencana dan skrining faktor risiko penyakit menular dan penyakit tidak menular. Edukasi dapat dilaksanakan di fasilitas pelayanan kesehatan atau di fasilitas UKBM. Skrining kesehatan meliputi:

- Pengukuran tinggi badan, berat badan, dan lingkar perut;
- Pengukuran tekanan darah;
- Pemeriksaan gula darah; dan
- Anamnesa perilaku berisiko.

Tindak lanjut dari hasil skrining kesehatan dapat dilakukan tindakan meliputi melakukan rujukan jika diperlukan dan memberikan penyuluhan kesehatan.

Jumlah penduduk usia 15-59 tahun mendapatkan skrining kesehatan sesuai standar menurut jenis kelamin di Kabupaten Deli Serdang tahun 2018 dapat dilihat melalui pictogram berikut:

Gambar 5.16
Jumlah Penduduk Usia Produktif Mendapat Pelayanan Kesehatan Sesuai Standar Menurut Jenis Kelamin di Kabupaten Deli Serdang Tahun 2018



Sumber: Bidang Kesehatan Masyarakat Dinkes Kab. Deli Serdang, 2019

Persentase warga negara usia 15-59 tahun mendapatkan skrining kesehatan sesuai standar di Kabupaten Deli Serdang pada tahun 2018 adalah sebesar 72,32% dengan jumlah yang berisiko sebesar 32,96%. Beberapa kegiatan yang dilakukan dalam upaya pemenuhan pelayanan kesehatan usia produktif yaitu konseling tentang faktor risiko PTM, pelatihan teknis bagi petugas kesehatan dan kader Posbindu PTM, penyediaan sarana prasarana skrining berupa Posbindu Kit, pencatatan pelaporan faktor risiko PTM, dan monitoring evaluasi.

5.5. Kesehatan Usia Lanjut


Seseorang mengalami perubahan fisik dan mental, spiritual, ekonomi, dan sosial seiring bertambahnya usia. Permasalahan mendasar pada usia lanjut adalah masalah kesehatan berupa munculnya penyakit degeneratif akibat proses penuaan, gangguan gizi, penyakit infeksi, dan masalah kesehatan gigi mulut. Penyakit yang timbul ini berakibat pada naiknya beban ketergantungan terhadap usia produktif. Oleh karena itu, pelayanan kesehatan usia lanjut perlu dilakukan agar penduduk usia lanjut bisa hidup mandiri dan produktif.

Pelayanan kesehatan usia lanjut merupakan pelayanan kesehatan bagi warga negara usia 60 tahun ke atas. Pelayanan yang diberikan berupa edukasi PHBS dan skrining untuk penyakit menular atau penyakit tidak menular yang meliputi:

- Pengukuran tinggi badan, berat badan, dan lingkar perut;
- Pengukuran tekanan darah;
- Pemeriksaan gula darah;
- Pemeriksaan gangguan mental;
- Pemeriksaan gangguan kognitif;
- Pemeriksaan tingkat kemandirian usia lanjut; dan
- Anamnesa perilaku berisiko

Pelayanan kesehatan usia lanjut di Kabupaten Deli Serdang tahun 2014-2018 dapat dilihat melalui gambar di bawah ini:

Gambar 5.17
Perbandingan Jumlah Usila dan Usila Dilayani di Kabupaten Deli Serdang Tahun 2014-2018



Sumber: Bidang Kesehatan Masyarakat Dinkes Kab. Deli Serdang, 2019

Berdasarkan pictogram di atas terlihat bahwa secara keseluruhan terjadi peningkatan pelayanan terhadap Usila. Data selengkapnya mengenai pelayanan kesehatan Usila per Puskesmas dapat dilihat melalui lampiran profil tabel 49.

BAB VI PENGENDALIAN PENYAKIT

Angka kesakitan (morbiditas) akibat penyakit digunakan sebagai **ukuran derajat kesehatan untuk melihat status kesehatan penduduk dan keberhasilan pelayanan kesehatan**. Sepuluh penyakit terbesar di Kabupaten Deli Serdang yang dilaporkan dari masing-masing Puskesmas pada tahun 2018 dapat dilihat melalui tabel berikut:

Tabel 6.1
Daftar Sepuluh Penyakit Terbanyak di Kabupaten Deli Serdang Tahun 2018

No	Nama Penyakit	Kode Penyakit	Laki-laki	Perempuan	Total
1	Influenza	J09	20.046	21.832	41.878
2	Hipertensi Essensial	I15	11.928	14.483	26.411
3	Gastritis	K29	10.638	12.984	23.622
4	Gastroenteritis (termasuk kolera, giardiasis)	A09	7.823	8.444	16.267
5	Faringitis	J31.2	7.543	8.299	15.842
6	<i>Diabetes Mellitus Type 2</i>	E11	4.997	6.336	11.333
7	Tonsilitis	J03	4.270	4.703	8.973
8	<i>Tension Headache</i>	G44	3.233	3.844	7.077
9	<i>Rinitis Alergy</i>	J30.4	3.163	3.622	6.785
10	Migren	G43	2.757	3.153	5.910

Sumber: Rekap LB1 Seksi Yankes Primes Dinas Kesehatan Kab. Deli Serdang Tahun 2018



Dari Tabel 6.1 di atas dapat terlihat bahwa penyakit infeksi merupakan penyakit yang banyak dilaporkan dari Puskesmas. Influenza merupakan penyakit terbanyak yang dilaporkan dan kemudian disusul oleh penyakit tidak menular yaitu hipertensi esensial. Beberapa tahun terakhir, penyakit hipertensi dan Diabetes Mellitus (DM) merupakan jenis penyakit tidak menular yang masuk dalam kategori penyakit terbanyak yang dijumpai di Puskesmas.

Penyakit terbanyak yang dijumpai pada fasilitas pelayanan kesehatan tingkat lanjutan berasal dari data Rumah Sakit Umum Daerah Deli Serdang yang dipilih berdasarkan kunjungan rawat inap dan rawat jalan dapat dilihat melalui tabel berikut:

Tabel 6.2
Daftar Sepuluh Penyakit Terbanyak di RSUD Deli Serdang Tahun 2018

No	Rawat Jalan	Jumlah	Rawat Inap	Jumlah
1	Hipertensi	4.007	<i>Dyspepsia</i>	790
2	<i>Dyspepsia</i>	2.976	Gastroenteritis	526
3	<i>End-Stage Renal Disease</i>	2.922	Demam Tifoid	531
4	DM	2.677	Bronkopneumonia	346
5	<i>Schizophrenia</i>	2.087	Demam Berdarah Dengue (DBD)	318
6	<i>Low Back Pain</i>	1.895	DM Type 2	311
7	Tuberkulosis Paru	1.859	Tuberkulosis Paru	261
8	<i>Post Stroke</i>	1.340	Hipertensi	191
9	DM Type 2	1.135	Gagal Jantung Kongestif	164
10	Penyakit Ginjal Kronis	1.010	Kejang Demam	114

Sumber: RSUD Deli Serdang, 2019

Pada Tabel 6.2 di atas terlihat bahwa kunjungan pada fasilitas pelayanan kesehatan lanjutan didominasi oleh penyakit-penyakit tidak menular. Hipertensi merupakan penyakit terbanyak yang dijumpai pada rawat jalan di RSUD Deli Serdang sementara *dyspepsia* merupakan penyakit terbanyak yang dilaporkan pada rawat inap.

6.1. Penyakit Menular Langsung

Penyakit menular merupakan penyakit yang dapat menular ke manusia yang disebabkan oleh agen biologi, antara lain virus, bakteri, jamur, dan parasit. Berdasarkan cara penularannya, penularannya menular dikelompokkan menjadi penyakit menular langsung; dan penyakit tular vektor dan binatang pembawa penyakit. Penyakit menular langsung terdiri atas:

6.1.1 Tuberkulosis

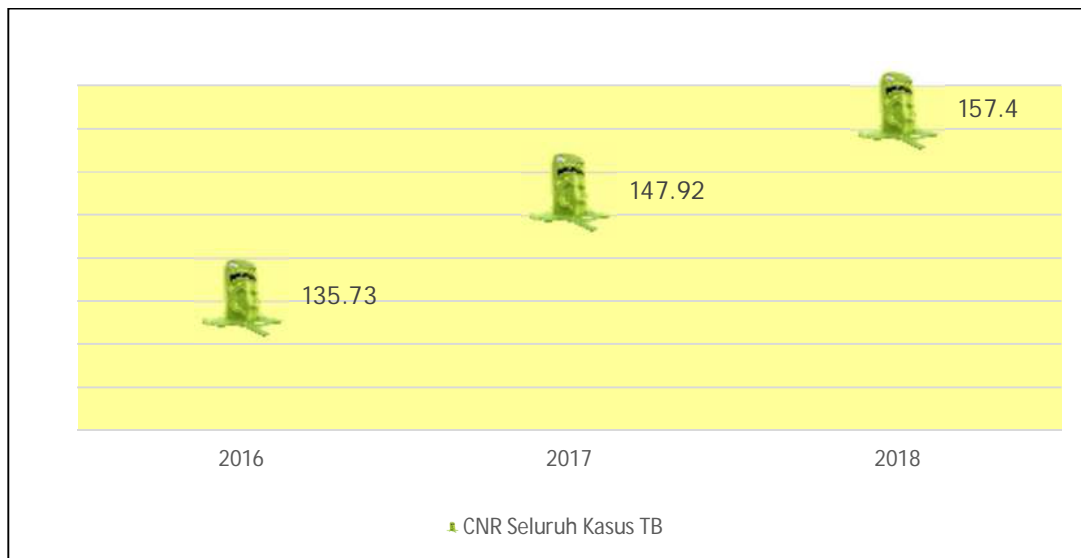
Tuberkulosis (TB) adalah penyakit menular langsung yang disebabkan oleh bakteri *micro tuberculosis* yang dapat menular melalui percikan dahak. TB menjadi salah satu masalah kesehatan yang dihadapi oleh masyarakat global dan sudah ada sejak 5.000 tahun sebelum masehi. Indonesia berada pada peringkat kedua negara dengan TB di dunia .

Seseorang dikategorikan sebagai terduga TB apabila menunjukkan gejala batuk lebih dari dua minggu yang disertai dengan badan panas. Kasus TB dapat terdiri dari pasien TB terkonfirmasi bakteriologis dan terdiagnosis secara klinis. Terkonfirmasi bakteriologis apabila pasien tuberkulosis terbukti positif pada hasil sputum dan jaringan melalui pemeriksaan mikroskopis langsung, Tes Cepat Molekuler (TCM) tuberkulosis, atau biakan. Terdiagnosa secara klinis apabila pasien tidak memenuhi kriteria terdiagnosa secara bakteriologis tetapi didiagnosa sebagai pasien TB aktif oleh dokter dan diputuskan untuk diberikan pengobatan TB.

Pengobatan TB merupakan salah satu strategi utama pengendalian TB dalam rangka memutus rantai penularannya. Indikator yang digunakan untuk menilai tingkat keberhasilan pengendalian TB diantaranya penemuan kasus,

pengobatan, dan angka keberhasilan pengobatan. Angka penemuan kasus (*Case Notification Rate*) TB keseluruhan di Kabupaten Deli Serdang tahun 2016-2018 dapat dilihat melalui grafik di bawah ini:

Gambar 6.1
***Case Notification Rate* Tuberkulosis di Kabupaten Deli Serdang Tahun 2016-2018**



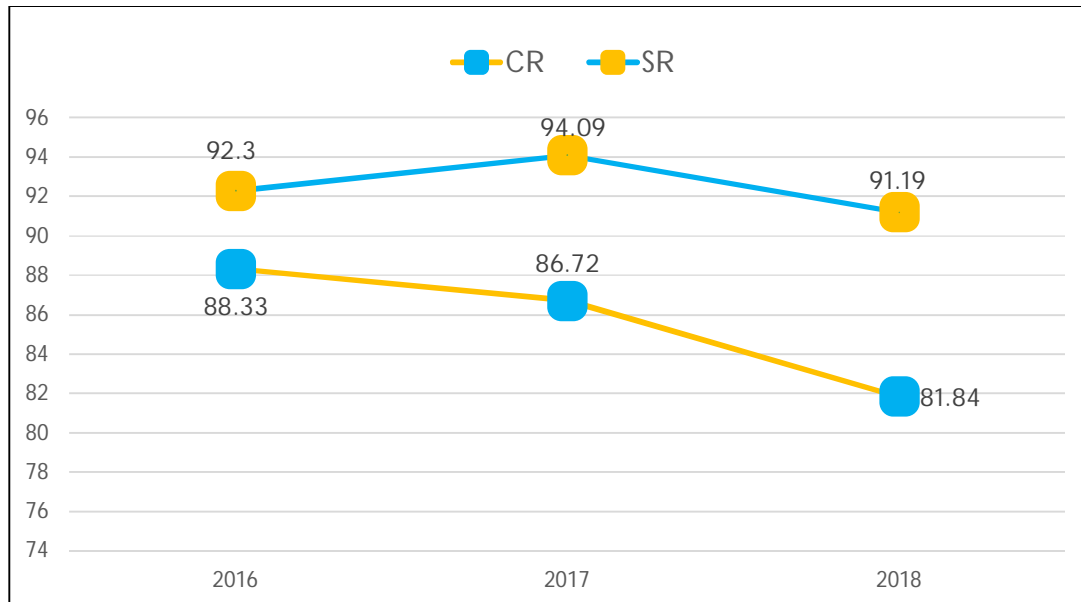
Sumber: Bidang P2P Dinkes Kab. Deli Serdang, 2019

Berdasarkan pictogram di atas terlihat bahwa sejak tahun 2016-2018 terjadi peningkatan angka penemuan kasus tuberkulosis di Kabupaten Deli Serdang. Tinggi dan rendahnya angka CNR dipengaruhi oleh faktor-faktor seperti kinerja sistem pencatatan dan pelaporan dari Puskesmas dan jejaringnya, jumlah fasyankes yang terlibat dalam layanan DOTS, dan banyaknya pasien TB yang tidak melaporkan oleh fasyankes.

Angka keberhasilan pengobatan menunjukkan persentase pasien baru TB terkonfirmasi bakteriologis yang menyelesaikan pengobatan di antara pasien baru TB terkonfirmasi bakteriologis yang tercatat. Angka ini merupakan penjumlahan dari angka kesembuhan dan angka pengobatan lengkap. Angka pengobatan (*Cure*

Rate) dan angka keberhasilan pengobatan (*Success Rate*) tuberkulosis di Kabupaten Deli Serdang tahun 2016-2018 disajikan melalui grafik berikut ini:

Gambar 6.2
Angka Pengobatan (*Cure Rate*) dan Angka Keberhasilan Pengobatan (*Success Rate*) Tuberkulosis di Kabupaten Deli Serdang Tahun 2016-2018



Sumber: Bidang P2P Dinkes Kab. Deli Serdang, 2019

Berdasarkan grafik di atas terlihat bahwa dari tahun 2016 terjadi kenaikan angka CR dan SR pada tahun 2017 namun menurun pada tahun 2018. Fluktuasi angka-angka ini dipengaruhi oleh beberapa faktor antara lain masih terdapatnya pasien yang tidak patuh minum Obat Anti TB (OAT), pasien yang pindah fasyankes, pasien resisten terhadap OAT, tidak adanya atau kurang memantaunya Pengawas Menelan Obat (PMO), pasien tidak meneruskan minum OAT, dan kualitas OAT menurun akibat penyimpanan yang tidak tepat.

6.1.2 Pneumonia

Pneumonia merupakan penyebab kematian utama pada anak usia Balita di dunia, lebih banyak dibandingkan dengan penyakit lain. Di dunia, dari sembilan

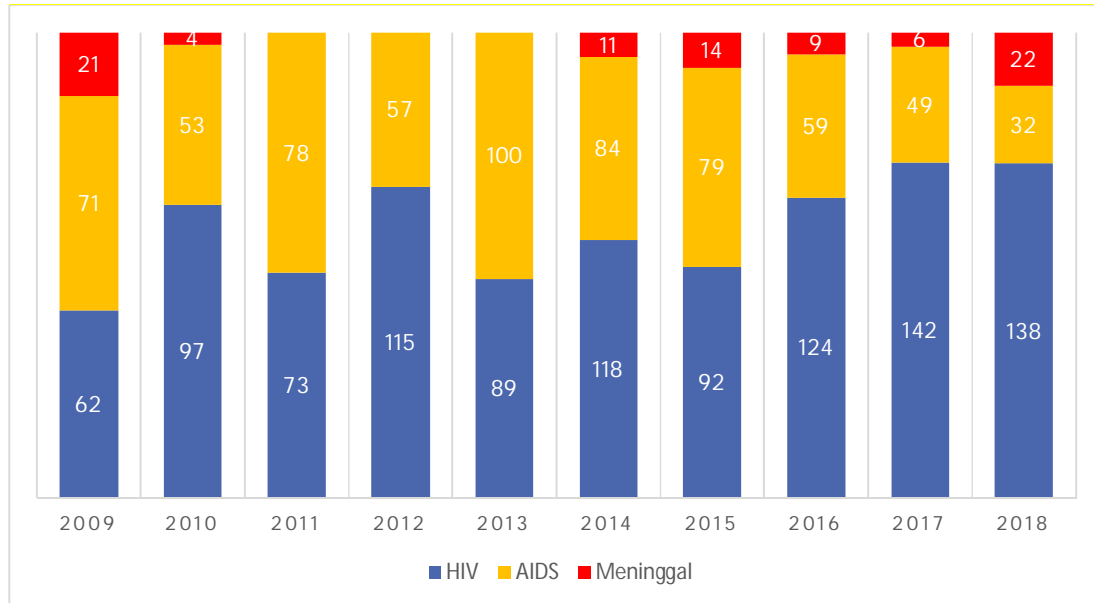
juta kematian Balita, lebih dari dua juta Balita meninggal setiap tahunnya akibat pneumonia. Apabila terdapat lima kematian Balita, maka satu diantaranya disebabkan oleh pneumonia. Balita menderita pneumonia apabila mengalami batuk dan atau kesukaran bernafas dari hasil perhitungan napas menurut usia, yaitu usia 0-2 bulan ≥ 60 kali per menit; usia 2-12 bulan ≥ 50 kali per menit; dan usia 12-59 bulan ≥ 40 kali per menit.

Pada tahun 2018, jumlah kunjungan Balita batuk atau kesukaran bernapas adalah sebanyak 44.121 kunjungan dengan 65,24% mendapat tata laksana standar berupa hitung napas dan lihat Tarikan Dinding Dada Kedalam (TDDK). Persentase Puskesmas yang melakukan tata laksana standar pneumonia minimal 60% adalah 87,9%. Perkiraan penderita pneumonia Balita di Kabupaten Deli Serdang adalah sebanyak 6.609 Balita. Realisasi penemuan penderita pneumonia Balita adalah 37,59% dan di antaranya terdapat kasus pneumonia berat sebanyak 16 Balita.

6.1.3 HIV/AIDS

Human Immunodeficiency Virus (HIV) dan *Acquired Immune Deficiency Syndrome (AIDS)* telah menjadi masalah darurat global. Di dunia, 35 juta orang hidup dengan HIV dan 19 juta orang tidak mengetahui status HIV positif mereka. Epidemik HIV/AIDS di Indonesia menjadi masalah mengingat Indonesia merupakan negara urutan ke-5 paling berisiko HIV/AIDS di Asia dan mengingat tidak ada satu provinsi pun yang terbebas dari HIV. Kasus baru HIV meningkat setiap tahunnya sejak pertama kali dilaporkan. Berikut merupakan jumlah kasus HIV/AIDS di Kabupaten Deli Serdang sejak tahun 2009-2018:

Gambar 6.3
Jumlah Kasus HIV/AIDS di Kabupaten Deli Serdang Tahun 2018-2019



Sumber: Bidang P2P Dinkes Kab. Deli Serdang, 2019

Berdasarkan laporan, jumlah kasus baru HIV/AIDS yang ditemukan di Kabupaten Deli Serdang pada tahun 2018 mengalami penurunan dibandingkan tahun 2017, sedangkan jumlah kematian akibat AIDS meningkat menjadi 22 orang. Kasus HIV ditemukan paling banyak pada kelompok umur 25-49 tahun sejumlah 95 orang dan ditemukan paling banyak pada jenis kelamin laki-laki sejumlah 85 orang. Kasus baru AIDS paling banyak berada pada kelompok umur 50-59 tahun sejumlah 14 orang dan ditemukan paling banyak pada laki-laki sejumlah 25 orang. Jumlah kematian akibat AIDS pada tahun 2018 paling banyak terjadi pada jenis kelamin perempuan sejumlah 16 orang dan paling banyak terjadi pada kelompok umur 40-49 tahun dengan jumlah kematian sebanyak 9 orang. Data per kelompok umur selengkapnya dapat dilihat melalui lampiran profil tabel 54-55.

6.1.4 Diare

Diare merupakan masalah kesehatan masyarakat di Indonesia karena masih dijumpai dalam Kejadian Luar Biasa (KLB). Selain menimbulkan masalah bagi dewasa, diare juga merupakan penyebab utama kematian bayi dan anak balita karena dapat menyebabkan dehidrasi tingkat berat yang sering kali tidak disadari oleh orang tua sehingga anak sampai pada fase kritis. Selama mengalami diare, Balita dapat mengalami defisiensi zinc akibatnya zat gizi mikro yang sangat diperlukan untuk pertumbuhan Balita ini menurun jumlahnya di dalam tubuh. Oleh sebab itu, selain pemberian larutan oralit yang dapat mengganti cairan tubuh yang hilang saat diare, pemberian zinc juga dilakukan untuk mencegah defisiensi zinc dan membantu penyembuhan diare pada Balita.

Proporsi diare di Kabupaten Deli Serdang pada tahun 2018 semua umur dilayani 90,88% dari jumlah target penemuan. Proporsi diare pada Balita dilayani 49,14% dari jumlah target penemuan. Pelayanan yang diberikan sesuai standar tatalaksana penderita diare termasuk pemberian zinc pada Balita. Selain itu penanggulangan penyakit diare juga dilakukan melalui surveilans epidemiologi dan pengendalian KLB; meningkatkan pengetahuan dan keterampilan petugas dalam pengelolaan program diare; dan melakukan monitoring dan evaluasi sebagai dasar perencanaan selanjutnya.

6.1.5 Kusta

Kusta adalah penyakit dengan tanda-tanda seperti kelainan kuli/lesi dapat berbentuk bercak putih atau kemerahan yang mati rasa; penebalan saraf tepi yang disertai gangguan fungsi saraf; dan adanya Basil Tahan Asam (BTA) di dalam kerokan jaringan kulit. Penyakit kusta dibedakan menjadi kusta kering (*Pausi*

Basiler) dan kusta basah (*Multi Basiler*). Penyakit kusta ditularkan melalui kontak kulit yang lama dan erat dengan penderita.

Pada tahun 2018 dilaporkan jumlah kasus kusta basah sebanyak 4 (empat) orang dengan penderita kusta anak usia <15 tahun sebanyak 1 (satu) orang. Kecacatan akibat penyakit kusta dibedakan menjadi 3 (tiga) jenis, yaitu:

- a. Cacat tingkat 0, pada tingkat ini organ seperti mata, tangan, dan kaki masih berfungsi secara normal karena belum mengalami kelainan apapun;
- b. Cacat tingkat 1, kerusakan pada kornea mata umumnya sudah terjadi, namun gangguan ketajaman mata belum pada tahap yang parah dimana penderita masih dapat melihat sesuatu dari jarak 6 (enam) meter. Kelemahan otot dan mati rasa pada tangan dan kaki sudah terasa.
- c. Cacat tingkat 2, pada tingkat ini kelopak mata tidak dapat menutup dengan sempurna. Penglihatan terganggu dimana penderita tidak mampu melihat sesuatu dari jarak 6 (enam) meter atau lebih. Kecacatan terjadi pada tangan dan kaki seperti luka terbuka dan jari membengkok permanen.

Berdasarkan laporan dari Puskesmas diketahui bahwa dari 4 (empat) orang penderita kusta pada tahun 2018, sebanyak 2 (dua) orang mengalami cacat tingkat 0 dan sebanyak 1 (satu) orang mengalami cacat tingkat 2. Upaya pemutusan mata rantai penularan penyakit kusta dapat dilakukan melalui pengobatan *Multi Drug Therapy* dengan tujuan mencegah resistensi obat, memperpendek masa pengobatan, meningkatkan keteraturan berobat, dan mencegah terjadinya cacat

atau mencegah bertambahnya cacat yang sudah ada sebelum pengobatan. Data selengkapnya mengenai kusta di Kabupaten Deli Serdang dapat dilihat melalui lampiran profil tabel 57, 58, 59, dan 60.

6.2. Penyakit yang Dapat Dicegah dengan Imunisasi

6.2.1 *Acute Flaccid Paralysis (AFP)*

AFP adalah kelumpuhan pada anak berusia <15 tahun yang bersifat layuh (*flaccid*) terjadi secara akut/mendadak (<14 hari) dan bukan disebabkan oleh ruda paksa. Sifat akut diartikan dengan lama waktu mulai sakit demam, pilek sampai dengan lumpuh berlangsung cepat berkisar antara 1-14 hari. Penemuan kasus lumpuh layu mendadak pada anak usia <15 tahun ditujukan untuk membuktikan ada tidaknya virus polio liar dalam rangka eradikasi polio.

Berdasarkan surveilans AFP pada tahun 2018 di Kabupaten Deli Serdang ditemukan sebanyak 17 kasus AFP pada penduduk yang berusia di bawah 15 tahun dengan AFP rate sebesar 2,63. Upaya yang dilakukan untuk menurunkan angka ini adalah dengan melakukan imunisasi polio disertai dengan surveilans epidemiologi secara aktif terhadap kasus AFP non polio melalui pemeriksaan specimen tinja penderita AFP yang ditemukan.

6.2.2 Difteri

Difteri merupakan penyakit infeksi yang disebabkan kuman *Corynebacterium diphtheria* yang ditandai dengan adanya peradangan pada tempat infeksi, demam, adanya selaput berwarna putih keabuan/kebiruan yang tidak mudah lepas dan mudah berdarah, hidung berair, bengkak di area leher, nyeri saat menelan, dan kesulitan bernafas. Penyakit ini sangat mudah menular dan berbahaya karena dapat menyebabkan kematian dengan kemungkinan 5-

10% pada penderita. Difteri menular dari manusia ke manusia melalui percikan ludah yang keluar saat batuk atau bersin; kontak langsung dengan permukaan kulit atau luka terbuka; dan kontak dengan benda-benda yang terkena difteri (mainan, pakaian, kasur, dll).

Pada tahun 2018 di Kabupaten Deli Serdang ditemukan sebanyak 2 (dua) kasus difteri dan 1 (satu) orang penderitanya meninggal. Upaya yang dilakukan untuk mencegah terjadinya kasus difteri diantaranya melalui imunisasi dasar pada bayi.

6.2.3 Pertusis

Pertusis merupakan penyakit menular yang disebabkan oleh bakteri *Bordetella pertusis* yang menyerang saluran pernafasan dan biasanya terjadi pada anak berusia dibawah 1 tahun. Kasus ini belum pernah ditemukan di Kabupaten Deli Serdang.

6.2.4 Tetanus Neonatorum

Penyakit ini terjadi pada neonatus (0-28 hari) yang disebabkan oleh *Clostridium tetani*, yaitu kuman yang mengeluarkan toksin dan menyerang sistem saraf pusat. Penyakit ini dapat terjadi apabila pada saat melakukan pemotongan tali pusat, bayi terpapar kuman akibat alat kesehatan yang tidak steril. Penyakit ini banyak ditemukan di negara berkembang namun penyakit ini belum pernah ditemukan di Kabupaten Deli Serdang.

6.2.5 Hepatitis B

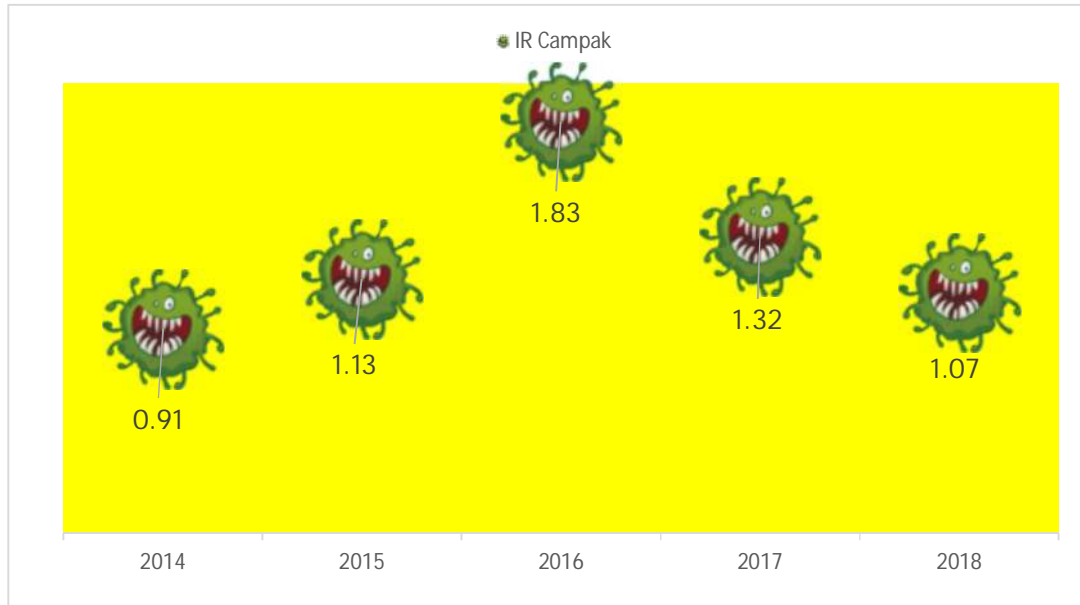
Penyakit ini disebabkan oleh infeksi virus Hepatitis B dari golongan virus DNA yang menyebabkan peradangan pada sel-sel hati. Kasus Hepatitis B pada tahun 2017 lalu dilaporkan terjadi sebanyak 6 (enam) kasus. Berdasarkan laporan

surveilans pada tahun 2018, tidak ditemukan kasus Hepatitis B di Kabupaten Deli Serdang. Penanggulangan Hepatitis dilakukan melalui upaya kesehatan yang mengutamakan aspek promotif dan preventif dengan tujuan menurunkan angka kesakitan, kecacatan, dan kematian, membatasi penularan, serta penyebarannya tidak meluas antar daerah yang berpotensi menimbulkan wabah/KLB.

6.2.6 Campak

Penyakit campak dikenal juga sebagai Morbili atau *Measles*. Campak termasuk penyakit yang sangat infeksius disebabkan oleh virus RNA. Gejala klinis untuk penyakit ini berupa demam dan ruam yang disertai dengan batuk pilek dan mata merah. Penyakit campak yang dapat mengakibatkan radang paru berat (pneumonia), diare atau menyerang otak. Penyakit ini sangat berpotensi menjadi wabah apabila cakupan imunisasi rendah dan kekebalan kelompok (*herd immunity*) tidak terbentuk. Ketika seseorang terkena campak maka 90% orang yang kontak dengan penderita dapat tertular jika mereka belum kebal terhadap campak. Tren kasus suspek campak yang ditemukan di Kabupaten Deli Serdang tahun 2014-2018 dapat dilihat melalui grafik berikut:

Gambar 6.4
Incidence Rate Campak di Kabupaten Deli Serdang Tahun 2014-2018



Sumber: Bidang P2P Dinkes Kab. Deli Serdang, 2019

Grafik di atas menunjukkan bahwa sejak 3 (tiga) tahun terakhir terjadi penurunan kasus campak di Kabupaten Deli Serdang. Pada tahun 2018 dilaporkan jumlah kasus campak sebanyak 23 kasus dan angka kesakitan campak sebesar 1,07 per 100.000 penduduk. Penyakit campak yang sangat menular dan dapat menyebabkan kematian ini dapat dicegah dengan program imunisasi campak. Selain pelaksanaan imunisasi, strategi yang dapat dilakukan dalam mengeliminasi dan mengendalikan campak adalah dengan pelaksanaan surveilans campak rubella berbasis individu atau *Case Based Measles Surveillance* (CBMS). CBMS dilakukan apabila ditemukan setiap satu kasus suspek campak maka diambil spesimen darah dan diperiksa untuk memastikan diagnosis campak atau rubella.

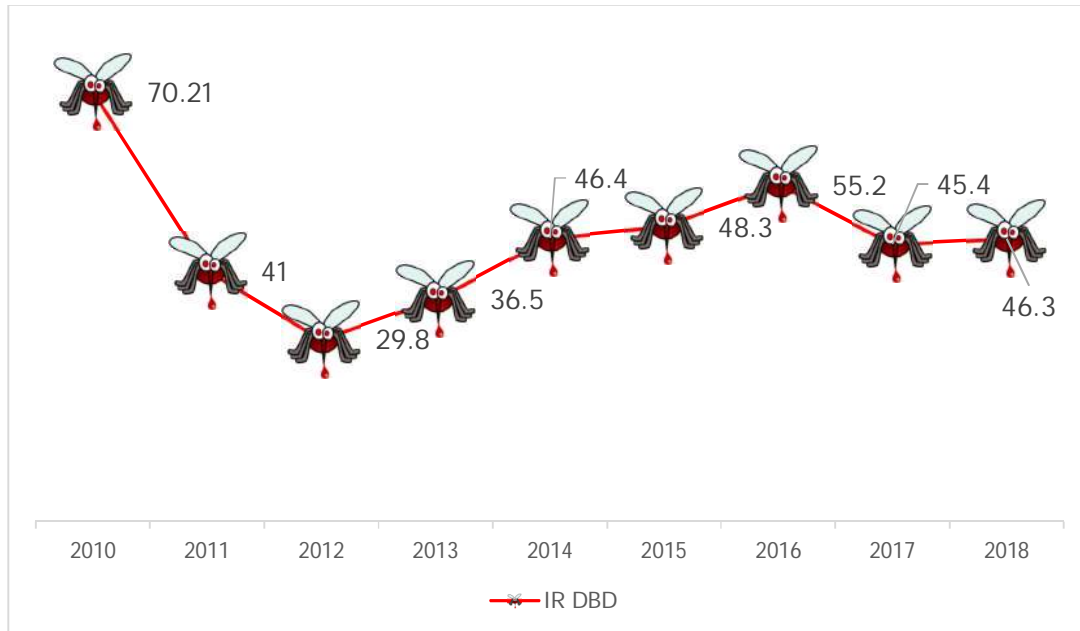
6.3. Penyakit Tular Vektor dan Zoonotik

6.3.1 Demam Berdarah Dengue (DBD)

Demam Berdarah Dengue (DBD) atau *Dengue Haemorrhagic Fever* (DHF) adalah infeksi yang disebabkan oleh virus dengue. Virus ini ditularkan melalui vektor atau organisme penyebar patogen dari inang ke inang. Vektor untuk virus dengue adalah nyamuk *Aedes Spp.* yang merupakan jenis nyamuk paling cepat berkembang di dunia. Virus ini ditemukan di daerah tropik dan sub tropik di wilayah perkotaan dan pinggiran kota. Gejala yang akan muncul pada penderita DBD adalah demam mendadak, sakit kepala, nyeri belakang bola mata, mual, manifestasi perdarahan seperti mimisan atau gusi berdarah serta munculnya bintik kemerahan di bagian permukaan tubuh penderita.

Pada umumnya penderita akan mengalami 3 (tiga) fase demam yaitu fase pertama (hari ke 1-3) penderita mengalami demam hingga 40°C, fase kedua (hari ke 4-5) disebut dengan fase kritis dimana penderita mengalami penurunan suhu demam dan dapat beraktivitas (merasa sembuh) kembali, apabila dalam fase ini penderita tidak mendapatkan pengobatan maka akan terjadi penurunan trombosit secara drastis akibat pembuluh darah yang pecah. Fase ketiga (hari ke 6-7) atau fase pemulihan dimana penderita akan merasakan demam kembali dan pada fase inilah perlahan trombosit perlahan naik menuju jumlah normal. Fluktuasi kasus DBD di Kabupaten Deli Serdang tahun 2010-2019 dapat dilihat melalui grafik berikut:

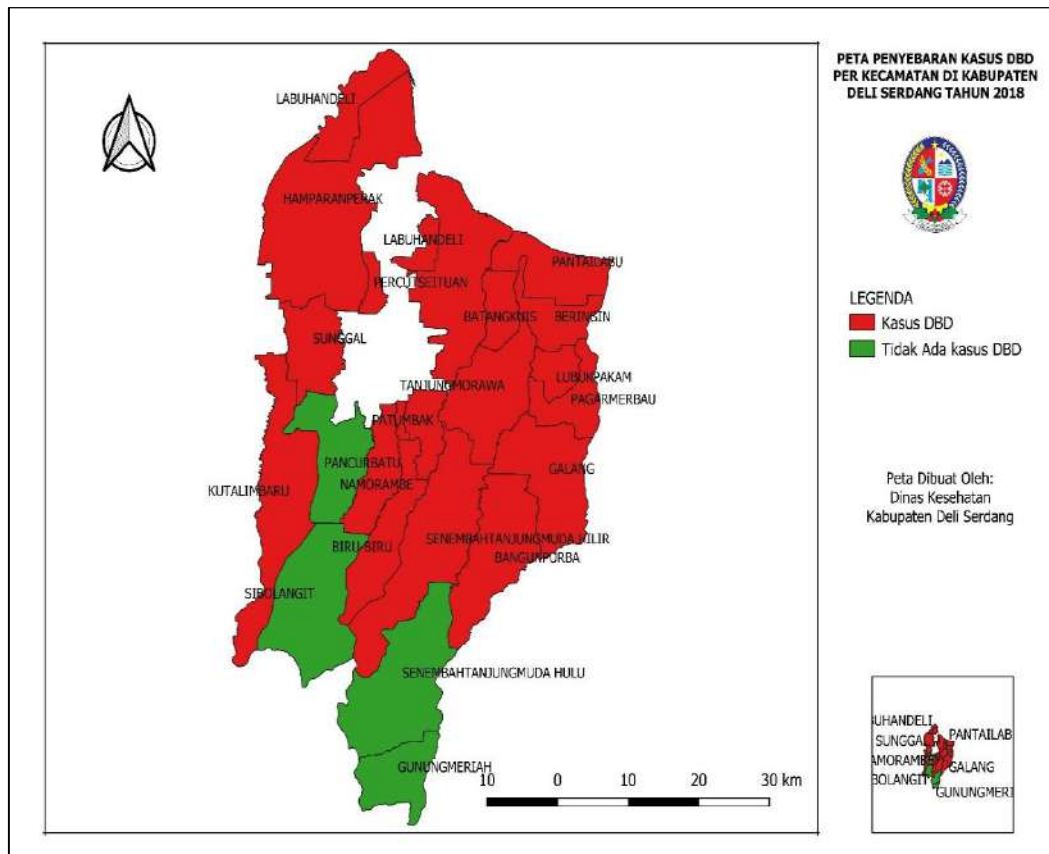
Gambar 6.5
***Incidence Rate* DBD di Kabupaten Deli Serdang Tahun 2014-2018**



Sumber: Bidang P2P Dinkes Kab. Deli Serdang, 2019

Angka kesakitan atau *Incidence Rate* (IR) kasus DBD pada tahun 2018 adalah 46,3 per 100.000 penduduk atau 997 kasus yang dilaporkan. Pada grafik terlihat selama selama kurun waktu 9 (sembilan) tahun terakhir, terjadi penurunan kasus drastis pada tahun 2011 dan menurun hingga tahun 2012 yang dilanjutkan dengan tren meningkat sampai tahun 2016 sebesar 55,2 per 100.000 penduduk dan kembali menurun pada tahun 2017 dengan angka kesakitan 45,4 per 100.000 penduduk. Pada tahun 2018 terjadi sedikit peningkatan kasus dengan angka kesakitan 46,3 per 100.000 penduduk. Tahun 2010 dan tahun 2015 merupakan puncak siklus lima tahunan kasus DBD. Fluktuasi tren kasus DBD di Kabupaten Deli Serdang disinyalir terjadi akibat adanya anomali cuaca. Berikut jumlah kasus DBD berdasarkan kecamatan di Kabupaten Deli Serdang tahun 2018:

Gambar 6.6
Kasus DBD per Kecamatan di Kabupaten Deli Serdang Tahun 2014-2018



Sumber: Bidang P2P Dinkes Kab. Deli Serdang, 2019

Berdasarkan laporan kasus DBD per wilayah kerja Puskesmas diketahui bahwa tidak terdapat kasus DBD pada wilayah kerja Puskesmas dengan karakteristik pegunungan. Hal ini sejalan dengan habitat vektor penular DBD yaitu daerah dengan suhu yang hangat atau curah hujan rendah.

Pemberantasan DBD dilakukan dengan pengendalian jumlah vektor penular melalui pengendalian lingkungan. Program Pemberantasan Sarang Nyamuk (PSN) yang dilakukan dengan 3M-Plus merupakan bentuk pengendalian lingkungan. Pengendalian secara biologis dapat dilakukan dengan memanfaatkan hewan atau tumbuhan, misalnya memelihara ikan cupang di kolam, menaburkan bakteri Bt H-14, dan menanam serih sebagai tanaman *reppellent* (pengusir)

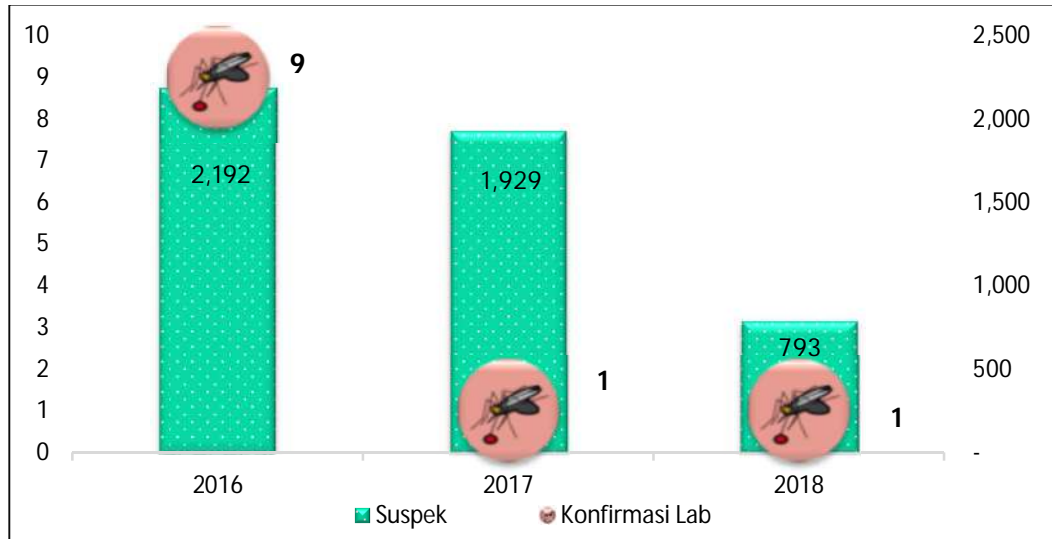
nyamuk. Pengendalian secara kimiawi dapat dilakukan dengan menaburkan bubuk abate ke tempat penampungan air dan melakukan *fogging* (pengasapan) dengan malathion dan fenthion.

6.3.2 Malaria

Malaria adalah penyakit menular yang disebabkan oleh protozoa *Plasmodium*. Malaria ditularkan oleh vektor yaitu nyamuk *Anopheles* betina yang di dalam tubuhnya mengandung *plasmodium*. Setelah menggigit manusia, *plasmodium* terbawa dan berkembang biak di dalam sel darah merah manusia. Gejala penyakit ini berupa demam, menggigil, berkeringat, sakit kepala, mual dan muntah. Penderita yang suspek malaria harus menjalani tes laboratorium untuk mengkonfirmasi status positif malarianya.

Suspek malaria adalah setiap individu yang menderita demam dan memiliki risiko tertular malaria termasuk riwayat bepergian ke daerah endemik malaria atau adanya kunjungan individu dari daerah endemik malaria di lingkungan tempat tinggal penderita. Positif malaria apabila hasil pemeriksaan sediaan positif malaria berdasarkan pengujian mikroskopis atau *Rapid Diagnostic Test* (RDT). Berikut perbandingan kasus suspek malaria dan malaria dikonfirmasi laboratorium di Kabupaten Deli Serdang tahun 2014-2018:

Gambar 6.7
Kasus Suspek Malaria dan Malaria Dikonfirmasi Laboratorium
di Kabupaten Deli Serdang Tahun 2016-2018



Sumber: Bidang P2P Dinkes Kab. Deli Serdang, 2019

Berdasarkan grafik di atas dapat diketahui bahwa dalam 3 (tiga) tahun terakhir terjadi penurunan laporan penderita suspek malaria. Kasus malaria dikonfirmasi laboratorium menurun drastis dari tahun 2016 sebanyak 9 (sembilan) kasus menjadi 1 (satu) kasus di tahun 2017 dan 1 (satu) kasus pada tahun 2018. Data selengkapnya mengenai malaria dapat dilihat melalui lampiran profil tabel 66.

6.3.3 Filariasis

Filariasis adalah penyakit menular menahun yang disebabkan oleh infeksi cacing filaria yang ditularkan melalui gigitan berbagai jenis nyamuk. Penderita filariasis di dalam darahnya mengandung mikrofilaria dan/atau dengan hasil pemeriksaan deteksi antigen positif dan/atau memiliki gejala klinis filariasis. Penyakit ini menyerang sistem limfe; menimbulkan pembengkakan pada tangan, kaki, glandula mammae, dan skrotum; dan menimbulkan cacat seumur hidup.

Pemberantasan filariasis telah dilaksanakan sejak tahun 1975 di Indonesia terutama di daerah endemis tinggi filariasis. Pada tahun 2000 diperkuat dengan keputusan WHO dengan mendeklarasikan *"The Global Goal of Elimination of Lymphatic Filariasis as a Public Health Problem by the Year 2020"*. Jumlah seluruh kasus kronis di Kabupaten Deli Serdang adalah 6 (enam) kasus. Pada tahun 2018 tidak ada kasus baru yang ditemukan di Kabupaten Deli Serdang.

6.4. Penyakit Tidak Menular (PTM)

Penyebab kematian terbanyak di Indonesia saat ini disebabkan oleh Penyakit Tidak Menular (PTM) seperti stroke, penyakit ginjal kronis, diabetes melitus, dan hipertensi. Kurangnya aktivitas fisik seseorang akan berpotensi mengalami penyakit tersebut. Penyakit menular masih merupakan masalah kesehatan penting dan dalam waktu bersamaan morbiditas dan mortalitas PTM makin meningkat menjadi beban ganda dalam pelayanan kesehatan. Hal ini merupakan tantangan yang harus dihadapi dalam pembangunan bidang kesehatan.

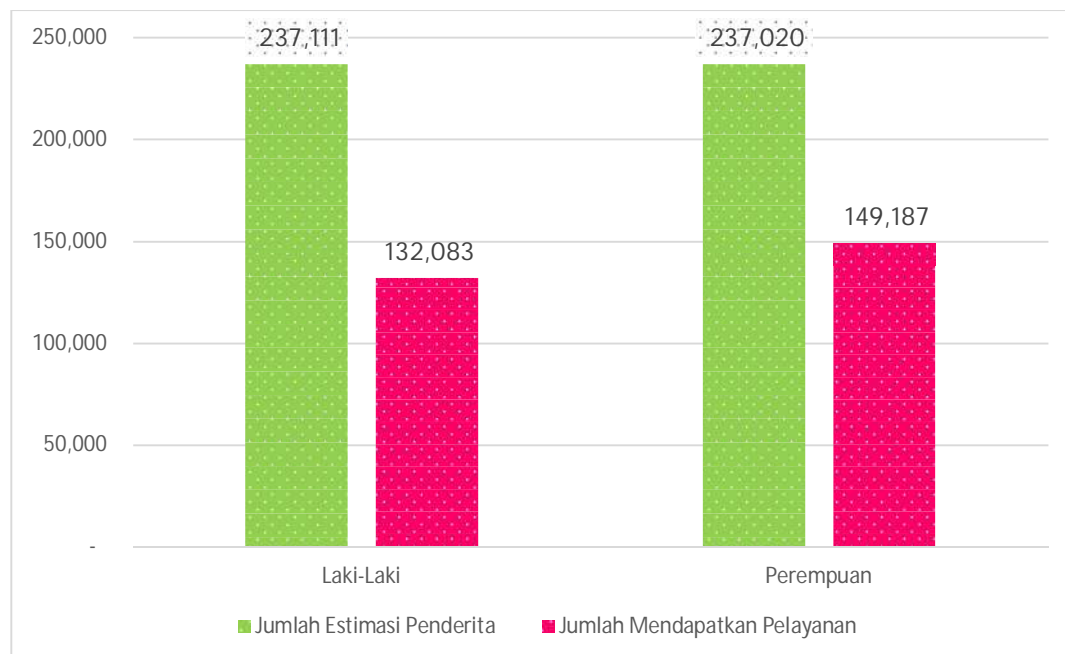
6.4.1 Hipertensi

Hipertensi adalah keadaan dimana terjadi peningkatan tekanan darah sistolik lebih dari 140 mmHg dan tekanan darah diastolik lebih dari 90 mmHg pada dua kali pengukuran dengan selang waktu lima menit dalam keadaan cukup istirahat/tenang. Peningkatan tekanan darah yang persisten dapat menimbulkan kerusakan pada ginjal, jantung, dan otak bila tidak dilakukan deteksi dini dan pengobatan. Gejala hipertensi berupa sakit kepala atau rasa berat di tengkuk,

mumet (Vertigo), jantung berdebar-debar, mudah lelah, penglihatan kabur, telinga berdenging, dan mimisan.

Pelayanan kesehatan hipertensi dilakukan kepada seluruh penderita hipertensi usia 15 tahun ke atas sebagai upaya pencegahan sekunder. Pelayanan sesuai standar meliputi pengukuran tekanan darah dilakukan minimal satu kali sebulan di fasilitas pelayanan kesehatan dan edukasi perubahan gaya hidup dan/atau kepatuhan minum obat. Pelayanan kesehatan penderita hipertensi menurut jenis kelamin di Kabupaten Deli Serdang tahun 2018 dapat dilihat melalui grafik berikut:

Gambar 6.8
Jumlah Estimasi Penderita Hipertensi dan Jumlah Penderita Hipertensi Mendapatkan Pelayanan Kesehatan Menurut Jenis Kelamin di Kabupaten Deli Serdang Tahun 2018



Sumber: Bidang P2P Dinkes Kab. Deli Serdang, 2019

Berdasarkan grafik di atas terlihat bahwa jumlah estimasi penderita hipertensi menurut jenis kelamin lebih banyak pada laki-laki dibandingkan

perempuan, namun jumlah penderita hipertensi yang mendapatkan pelayanan sesuai standar lebih banyak pada perempuan. Jumlah estimasi penderita hipertensi dihitung berdasarkan prevalensi data Riskesdas tahun 2018 dan jumlah penduduk usia 15 tahun ke atas di Kabupaten Deli Serdang.

6.4.2 Diabetes Melitus (DM)

Diabetes Melitus (DM) merupakan penyakit gangguan metabolik menahun akibat pankreas tidak memproduksi cukup insulin atau tubuh tidak dapat menggunakan insulin yang diproduksi secara efektif. Penderita DM yang datang ke fasilitas pelayanan kesehatan harus mendapatkan pelayanan kesehatan sesuai standar meliputi pengukuran gula darah yang dilakukan minimal satu kali sebulan di fasilitas pelayanan kesehatan dan apabila ditemukan kadar Gula Darah Sewaktu (GDS) lebih dari 200 mg/dl maka perlu dilakukan pelayanan terapi farmakologi; pemberian edukasi mengenai perubahan gaya hidup dan/atau nutrisi; dan melakukan rujukan jika diperlukan.

Pelayanan kesehatan kepada penderita DM usia 15 tahun ke atas dilakukan sebagai upaya pencegahan sekunder. Jumlah penderita DM sebagai sasaran program dihitung berdasarkan hasil Riskesdas tahun 2018 dimana prevalensi DM di Kabupaten Deli Serdang sebesar 2,5%. Cakupan penderita DM yang mendapatkan pelayanan kesehatan sesuai standar di Kabupaten Deli Serdang tahun 2018 adalah sebesar 70,07%. Cakupan ini masih jauh dari target Standar Pelayanan Minimal (SPM) yang mengharuskan cakupan penderita DM mendapat pelayanan standar sebesar 100%.

Pendekatan terpadu layanan PTM dapat dilakukan untuk meningkatkan cakupan pelayanan kesehatan pada penderita DM salah satunya melalui

penguatan Posbindu PTM dan melakukan penemuan kasus PTM sedini mungkin (*early diagnosis*) melalui pendekatan risiko anamnesis berupa pemeriksaan fisik dan pemeriksaan penunjang. Faktor risiko untuk DM adalah sering merasa lapar sehingga makan berlebihan, sering merasa haus, sering buang air kecil, dan sesak.

6.4.3 Deteksi Dini Kanker Leher Rahim dan Kanker Payudara

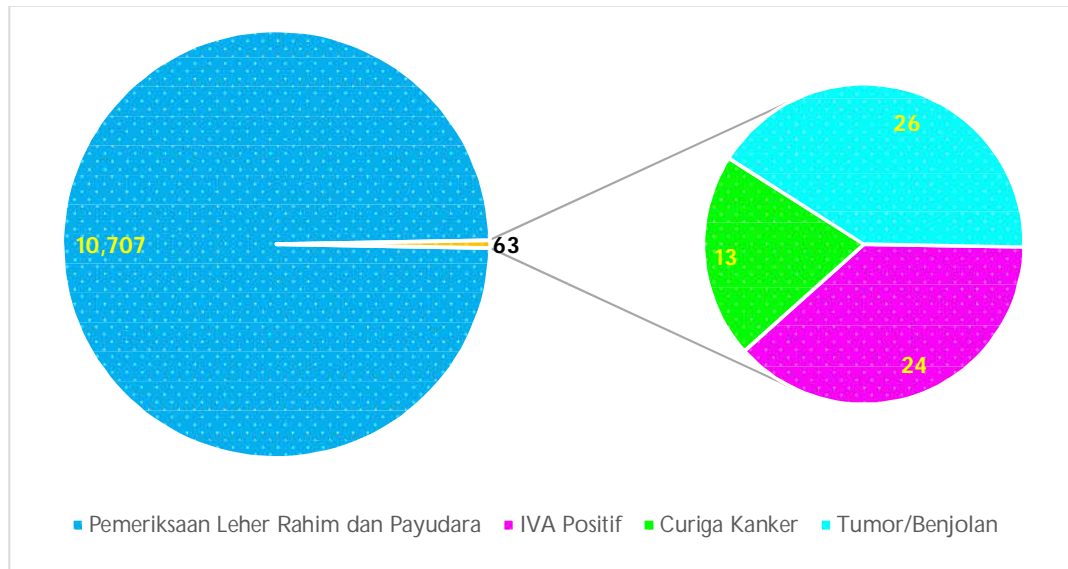
Penyakit kanker leher rahim/serviks dan payudara merupakan penyakit kanker dengan prevalensi tertinggi di Indonesia. Faktor perilaku dan pola makan memiliki peranan penting terhadap timbulnya kanker. Secara umum yaitu kurangnya konsumsi sayur dan buah, merokok, obesitas, sering mengonsumsi makanan berlemak, sering mengonsumsi makanan dibakar/dipanggang, sering mengonsumsi makanan hewani berpengawet, dan kurang melakukan aktivitas fisik.

Sasaran pemeriksaan dini kanker leher rahim dan payudara adalah perempuan usia subur berusia 30-50 tahun dan sudah melakukan kontak seksual aktif atau menikah. Pemeriksaan deteksi dini kanker leher rahim dilakukan melalui metode Inspeksi Visual dengan Asam asetat (IVA) yaitu pemeriksaan dengan cara mengamati menggunakan spekulum, melihat leher rahim yang telah dipulas dengan asam asetat atau asam cuka (3-5%). Pada lesi prakanker atau IVA positif akan menampilkan warna bercak putih yang disebut *acetowhite* ephitelium dan dicurigai sebagai kanker apabila terdapat pertumbuhan massa seperti kembang kol yang mudah berdarah atau luka bernanah.

Pemeriksaan deteksi dini kanker payudara dilakukan dengan metode Pemeriksaan Payudara Klinis (Sadanis). Pemeriksaan payudara dilakukan secara

manual oleh tenaga kesehatan terlatih untuk melihat apakah terdapat benjolan/tumor atau tidak.

Gambar 6.9
Jumlah IVA Positif, Curiga Kanker, dan Tumor/Benjolan Hasil Pemeriksaan Leher Rahim dan Payudara di Kabupaten Deli Serdang Tahun 2018



Sumber: Bidang P2P Dinkes Kab. Deli Serdang, 2019

PTM dapat dicegah dengan melakukan program pengendalian terintegrasi antara lain:

- a. Pendekatan faktor risiko PTM terintegrasi di fasilitas layanan primer;
- b. Penguatan Posbindu PTM; dan
- c. CERDIK yaitu:
 - C: Cek kondisi kesehatan secara berkala
 - E: Enyahkan asap rokok
 - R: Rajin aktifitas fisik
 - D: Diet sehat dengan kalori seimbang
 - I: Istirahat yang cukup
 - K: Kendalikan stress

6.4.4 Orang Dengan Gangguan Jiwa (ODGJ)

Orang Dengan Gangguan Jiwa adalah orang yang mengalami gangguan dalam pikiran, perilaku, dan perasaan yang termanifestasi dalam bentuk sekumpulan gejala dan/atau perubahan perilaku yang bermakna, serta dapat menimbulkan penderitaan dan hambatan dalam menjalankan fungsi orang sebagai manusia. ODGJ berat yaitu penderita psikotik akut dan skizofrenia. Gangguan psikotik secara umum memiliki gejala utama seperti mengalami gangguan pengenalan realita dan ketidakmampuan untuk menyadari bahwa dirinya sakit dan membutuhkan pertolongan. Gejala gangguan pengenalan realita misalnya keyakinan yang salah dan yang tak terkoreksi (waham/delusi); bisikan tanpa sumber yang nyata, yang isinya menyuruh, mengomentari, atau halusinasi; dan emosi dan perilaku yang tidak sesuai.

Pelayanan kesehatan sesuai standar dilakukan kepada seluruh orang dengan gangguan jiwa berat meliputi pemeriksaan kesehatan jiwa dan edukasi. Penetapan sasaran ODGJ berat dilakukan oleh Kepala Daerah dengan menggunakan data Riskesdas yang terbaru yang ditetapkan oleh Kementerian Kesehatan RI. Cakupan pelayanan kesehatan ODGJ berat di Kabupaten Deli Serdang tahun 2018 adalah sebesar 84,06%. Pelayanan kesehatan terhadap ODGJ berat menurut Puskesmas dapat dilihat pada lampiran profil tabel 71.

6.5. Kejadian Luar Biasa (KLB)

Kejadian Luar Biasa (KLB) yang terjadi di Kabupaten Deli Serdang pada tahun 2018 pada umumnya berupa kejadian luar biasa keracunan pangan. KLB keracunan pangan merupakan suatu kejadian dimana terdapat dua orang atau lebih yang menderita sakit dengan gejala yang sama setelah mengonsumsi pangan

dan berdasarkan analisis epidemiologi, pangan tersebut terbukti sebagai sumber keracunan. Jenis KLB yang terjadi pada tahun 2018 yaitu difteri (1 kasus), keracunan makanan (2 kasus) dan diare (1 kasus) dengan jumlah seluruh penderita 359 orang dan jumlah kematian sebanyak 1 (satu) orang. Data selengkapnya mengenai KLB di Kabupaten Deli Serdang dapat dilihat melalui lampiran profil tabel 64.

BAB VII

KESEHATAN LINGKUNGAN

7.1. Sarana Air Minum

Penyelenggara air minum adalah badan usaha milik negara/badan usaha milik daerah, koperasi, badan usaha swasta, usaha perorangan, kelompok masyarakat dan/atau individual yang melakukan penyelenggaraan penyediaan air minum. Sarana air minum

dapat berupa PDAM/BPAM/PT yang terdaftar di Persatuan Perusahaan Air Minum Seluruh Indonesia (Perpamsi), sarana air minum perpipaan non PDAM, dan sarana air minum bukan jaringan perpipaan komunal seperti sumur gali, sumur bor, penampungan air hujan, mata air terlindung, terminal air/tangki air, dan depot air minum. Inspeksi Kesehatan Lingkungan (IKL) dilakukan bertujuan mengetahui informasi risiko pencemaran dan kualitas air minum. Hasil risiko dikelompokkan menjadi 3 (tiga) kategori yaitu:



- 🌸 Sarana air minum dengan risiko rendah, apabila hasil inspeksi lingkungan pada parameter negatif kualitas fisik air minum memenuhi jawaban ya <25%
- 🌸 Sarana air minum dengan risiko sedang, apabila hasil inspeksi lingkungan pada parameter negatif kualitas fisik air minum memenuhi jawaban ya 25%-50%
- 🌸 Sarana air minum dengan risiko rendah, apabila hasil inspeksi lingkungan pada parameter negatif kualitas fisik air minum memenuhi jawaban ya >75%

Sarana air minum yang memenuhi syarat apabila sarana air minum yang masuk dalam kategori tinggi dan amat tinggi berdasarkan hasil inspeksi kesehatan lingkungan telah dilakukan tindakan perbaikan. Sarana air minum yang masuk dalam kategori rendah dan sedang berdasarkan hasil inspeksi kesehatan lingkungan dikategorikan memenuhi syarat apabila sampel airnya sudah diperiksa berdasarkan parameter fisik, kimia, dan mikrobiologi dan hasil pengujian menunjukkan bahwa sampel air dari sarana tersebut memenuhi persyaratan kualitas air minum berdasarkan Permenkes Nomor 492 Tahun 2010 tentang Persyaratan Kualitas Air Minum.

Jumlah sarana air minum di Kabupaten Deli Serdang tahun 2018 adalah sebanyak 316.011 sarana dan 24,49% diantaranya yang dilakukan inspeksi kesehatan lingkungan. Berdasarkan hasil IKL tersebut diketahui bahwa 9,58% dari jumlah sarana air minum yang di-IKL masuk dalam kategori risiko rendah dan sedang. Pada tahun 2018 juga dilakukan pemeriksaan sampel air dari sarana air minum sebanyak 42 titik. Hasil pemeriksaan sampel air tersebut menunjukkan

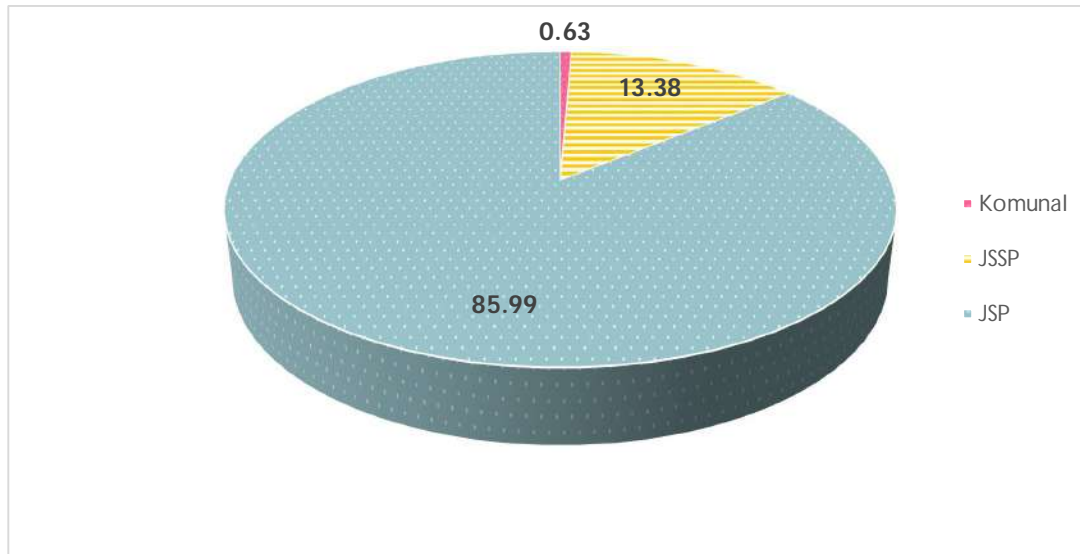
sebanyak 85,71% sarana air minum memenuhi syarat kesehatan. Data selengkapnya mengenai sarana air minum yang dilakukan pengawasan dapat dilihat pada lampiran profil tabel 72.

7.2. Fasilitas Sanitasi

Fasilitas sanitasi yang dasar terdapat di rumah tangga berupa tempat sampah, saluran pembuangan air limbah, dan jamban. Fasilitas sanitasi yang layak atau jamban sehat adalah fasilitas sanitasi yang memenuhi syarat kesehatan yaitu jamban yang dilengkapi dengan leher angsa, tangki septik/Sistem Pengolahan Air Limbah (SPAL) yang digunakan sendiri atau bersama. Jamban yang digunakan bersama disebut dengan jamban komunal/*sharing*. Fasilitas sanitasi yang layak sangat diutamakan untuk menghindari terjadinya penyakit berbasis lingkungan dan pencemaran terhadap sumber air bersih. Pentingnya hal ini dapat dilihat melalui indikator keluarga mempunyai akses atau menggunakan jamban sehat menjadi salah satu dari 12 indikator dalam Program Indonesia Sehat melalui Pendekatan Keluarga (PIS-PK).

Berdasarkan laporan Dinas Kependudukan dan Pencatatan Sipil Kabupaten Deli Serdang per Desember 2018, jumlah KK di Kabupaten Deli Serdang adalah 539.228. Jumlah keluarga dengan akses terhadap sanitasi yang layak/jamban sehat di Kabupaten Deli Serdang adalah 411.343 KK dengan rincian keluarga yang menggunakan jamban komunal sebanyak 2.596 KK, Jamban Sehat Semi Permanen (JSSP) sebanyak 55.031 KK, dan Jamban Sehat Permanen (JSP) sebanyak 353.716 KK. Proporsi jamban sehat menurut jenisnya di Kabupaten Deli Serdang Tahun 2018 dapat dilihat melalui diagram berikut:

Gambar 7.1
Proporsi Jamban Sehat Menurut Jenisnya di Kabupaten Deli Serdang Tahun 2018



Sumber: Bidang Kesehatan Masyarakat Dinkes Kab. Deli Serdang, 2019

Berdasarkan diagram di atas terlihat bahwa jenis jamban sehat yang paling banyak digunakan adalah JSP (85,99%) atau jamban leher angsa dengan pembuangan akhir septic tank, baik individu maupun septic tank bersama (komunal) ditambah sumur resapan atau menyambung ke SPAL. Proporsi sarana jamban JSSP di Kabupaten Deli Serdang sekitar 13,38%. Jenis jamban ini berupa sarana jamban dalam bentuk lubang jamban tertutup (plengsengan, cubluk, atau leher angsa) yang berakhir dengan sumur resapan saja serta memiliki jarak lebih dari 10 m dan tidak mencemari sumber air dan tanah. Data selengkapnya mengenai jamban sehat dapat dilihat pada lampiran profil tabel 73.

7.3. Sanitasi Total Berbasis Masyarakat (STBM)

Sanitasi Total Berbasis Masyarakat (STBM) merupakan pendekatan untuk merubah perilaku higiene dan sanitasi melalui pemberdayaan masyarakat dengan metode pemecuan. Pendekatan untuk mengubah perilaku higiene dan sanitasi meliputi 5 (lima) pilar yaitu:

- 🌸 Tidak Buang Air Besar (BAB) sembarangan;
- 🌸 Mencuci tangan pakai sabun;
- 🌸 Mengelola air minum dan makanan yang aman;
- 🌸 Mengelola sampah dengan benar; dan
- 🌸 Mengelola limbah cair rumah tangga dengan aman.

Desa/kelurahan melaksanakan STBM apabila desa/kelurahan tersebut sudah melakukan pemecuan minimal 1 (satu) dusun, mempunyai tim kerja masyarakat (*natural leader*), dan telah mempunyai rencana tindak lanjut/rencana kerja masyarakat untuk menuju sanitasi total. Desa/kelurahan dikategorikan sudah Stop BABS (SBS) atau sudah *Open Defecation Free* (ODF) apabila desa/kelurahan tersebut seluruh penduduknya (100%) mengakses jamban sehat. Apabila desa/kelurahan 100% penduduknya sudah melaksanakan 5 (lima) pilar STBM maka desa/kelurahan tersebut dikategorikan sebagai desa/kelurahan STBM.

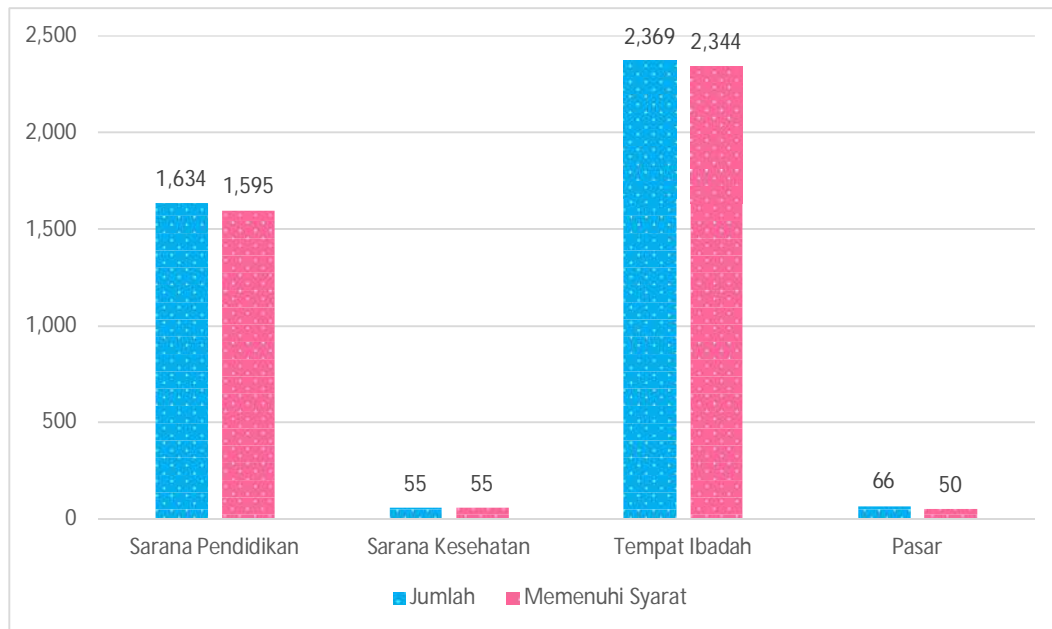
Sampai dengan akhir tahun 2018 di Kabupaten Deli Serdang belum terdapat desa/kelurahan STBM. Sementara desa/kelurahan melaksanakan STBM di Kabupaten Deli Serdang sudah mencakup 134 desa/kelurahan (34,01%). Desa SBS di Kabupaten Deli Serdang sudah mencakup 37 desa/kelurahan (9,39%). Data selengkapnya mengenai STBM di Kabupaten Deli Serdang dapat dilihat melalui lampiran profil tabel 74.

7.4. Tempat-Tempat Umum (TTU)

Tempat-Tempat Umum (TTU) merupakan tempat atau sarana yang diselenggarakan pemerintah/swasta atau perorangan yang digunakan untuk kegiatan bagi masyarakat yang meliputi sarana kesehatan seperti rumah sakit dan

Puskesmas, sarana sekolah, tempat ibadah, dan pasar. Jumlah TTU yang memenuhi syarat kesehatan di Kabupaten Deli Serdang pada tahun 2018 dapat dilihat melalui grafik berikut:

Gambar 7.2
Jumlah TTU dan TTU Memenuhi Syarat di Kabupaten Deli Serdang Tahun 2018



Sumber: Bidang Kesehatan Masyarakat Dinkes Kab. Deli Serdang, 2019

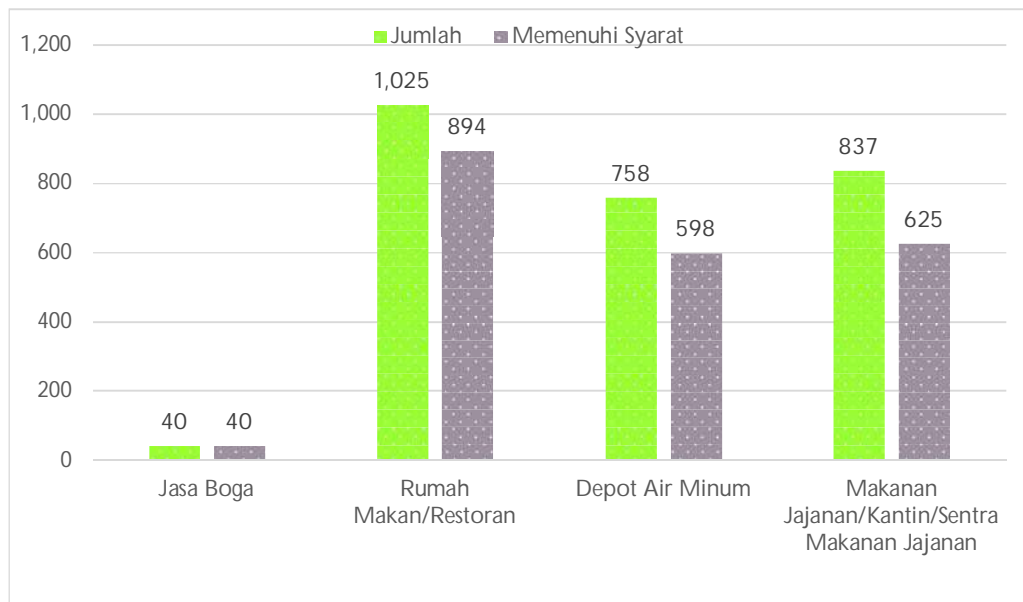
TTU di Kabupaten Deli Serdang yang dilaporkan pada tahun 2018 sebanyak 4.133 yang dirinci menurut jenisnya yaitu sarana pendidikan meliputi sekolah dasar sebanyak 1.004 SD/MI, sekolah menengah sebanyak 376 SMP/MTs, dan sekolah atas sebanyak 263 SMA/MA; sarana kesehatan sebanyak 34 Puskesmas dan 21 rumah sakit; tempat ibadah sebanyak 2.369; dan pasar sebanyak 66. Data selengkapnya mengenai TTU di Kabupaten Deli Serdang dapat dilihat pada lampiran profil tabel 75.

7.5. Tempat Pengelolaan Makanan (TPM)

Pengelolaan makanan merupakan rangkaian kegiatan yang meliputi penerimaan bahan mentah atau makanan yang sudah diolah, pembuatan,

pengubahan bentuk, pengemasan, pewadahan, pengangkutan, dan penyajian. Tempat Pengelolaan Makanan (TPM) adalah usaha pengelolaan makanan yang tercatat di wilayah kerja Puskesmas atau kantor kesehatan pelabuhan dan didukung dengan aspek legal hukum baik yang memenuhi persyaratan maupun yang tidak memenuhi persyaratan higiene sanitasi. TPM berupa jasa boga atau katering, rumah makan dan restoran, depot air minum, kantin, dan makanan jajanan. Jumlah TPM yang memenuhi syarat di Kabupaten Deli Serdang pada tahun 2018 dapat dilihat melalui grafik berikut:

Gambar 7.2
Jumlah TPM dan TPM Memenuhi Syarat di Kabupaten Deli Serdang Tahun 2018



Sumber: Bidang Kesehatan Masyarakat Dinkes Kab. Deli Serdang, 2019

TPM yang memenuhi syarat higiene sanitasi harus dibuktikan dengan dikeluarkannya sertifikat laik higiene sanitasi. Higiene sanitasi merupakan upaya untuk mengendalikan faktor risiko terjadinya kontaminasi terhadap makanan, baik yang berasal dari bahan makanan, orang, tempat dan peralatan agar aman dikonsumsi. Ruang lingkup audit higiene sanitasi TPM meliputi pengawasan bahan

makanan, pengawasan peralatan pengolahan, pengawasan proses pengolahan makanan di setiap bagian pengolahan, pengawasan penyimpanan makanan, pengawasan pengangkutan makanan, pengawasan penyajian makanan, pengawasan cara pencucian peralatan, pengawasan higiene sanitasi lingkungan, management pengawasan, pemantauan cemaran makanan, dan tata cara pemeriksaan contoh makanan.



LAMPIRAN
PROFIL KESEHATAN
KABUPATEN DELI SERDANG
TAHUN 2018

**RESUME PROFIL KESEHATAN
KABUPATEN DELI SERDANG
TAHUN 2018**

NO	INDIKATOR	ANGKA/NILAI			Satuan	No. Lampiran
		L	P	L + P		
I GAMBARAN UMUM						
1	Luas Wilayah			2,498	Km ²	Tabel 1
2	Jumlah Desa/Kelurahan			394	Desa/Kel	Tabel 1
3	Jumlah Penduduk	1,084,679	1,070,946	2,155,625	Jiwa	Tabel 2
4	Rata-rata jiwa/rumah tangga			4.3	Jiwa	Tabel 1
5	Kepadatan Penduduk /Km ²			863.0	Jiwa/Km ²	Tabel 1
6	Rasio Beban Tanggungan			50.7	per 100 penduduk produktif	Tabel 2
7	Rasio Jenis Kelamin			101.3		Tabel 2
8	Penduduk 15 tahun ke atas melek huruf	99.8	99.4	99.6	%	Tabel 3
9	Penduduk 15 tahun yang memiliki ijazah tertinggi					
	a. SMP/ MTs	27.3	29.1	28.2	%	Tabel 3
	b. SMA/ SMK/ MA	35.2	30.7	32.9	%	Tabel 3
	c. Sekolah menengah kejuruan	8.1	5.9	7.0	%	Tabel 3
	d. Diploma I/Diploma II	0.2	0.3	0.2	%	Tabel 3
	e. Akademi/Diploma III	1.1	2.8	2.0	%	Tabel 3
	f. Universitas/Diploma IV	6.1	6.6	6.4	%	Tabel 3
	g. S2/S3 (Master/Doktor)	0.0	0.0	0.0	%	Tabel 3
II SARANA KESEHATAN						
II.1 Sarana Kesehatan						
10	Jumlah Rumah Sakit Umum			21	RS	Tabel 4
11	Jumlah Rumah Sakit Khusus			0	RS	Tabel 4
12	Jumlah Puskesmas Rawat Inap			27	Puskesmas	Tabel 4
13	Jumlah Puskesmas non-Rawat Inap			7	Puskesmas	Tabel 4
14	Jumlah Puskesmas Keliling			44	Puskesmas keliling	Tabel 4
15	Jumlah Puskesmas pembantu			110	Pustu	Tabel 4
16	Jumlah Apotek			128	Apotek	Tabel 4
17	RS dengan kemampuan pelayanan gadar level 1			100	%	Tabel 6
II.2 Akses dan Mutu Pelayanan Kesehatan						
18	Cakupan Kunjungan Rawat Jalan	52.8	66.6	59.7	%	Tabel 5
19	Cakupan Kunjungan Rawat Inap	3.2	4.8	4.0	%	Tabel 5

NO	INDIKATOR	ANGKA/NILAI			Satuan	No. Lampiran
		L	P	L + P		
20	Angka kematian kasar/ <i>Gross Death Rate</i> (GDR) di RS	45.2	38.5	41.1	per 1.000 pasien keluar	Tabel 7
21	Angka kematian murni/ <i>Nett Death Rate</i> (NDR) di RS	33.5	19.5	25.0	per 1.000 pasien keluar	Tabel 7
22	<i>Bed Occupation Rate</i> (BOR) di RS			42.1	%	Tabel 8
23	<i>Bed Turn Over</i> (BTO) di RS			25.81	Kali	Tabel 8
24	<i>Turn of Interval</i> (TOI) di RS			8.19	Hari	Tabel 8
25	<i>Average Length of Stay</i> (ALOS) di RS			5.55	Hari	Tabel 8
26	Puskesmas dengan ketersediaan obat vaksin & esensial			1.0	%	Tabel 9
II.3 Upaya Kesehatan Bersumberdaya Masyarakat (UKBM)						
27	Jumlah Posyandu			1444	Posyandu	Tabel 10
28	Posyandu Aktif			88.92	%	Tabel 10
29	Rasio posyandu per 100 balita			0.65	per 100 balita	Tabel 10
30	Posbindu PTM			200	Posbindu PTM	Tabel 10
III SUMBER DAYA MANUSIA KESEHATAN						
31	Jumlah Dokter Spesialis	235	167	402	Orang	Tabel 11
32	Jumlah Dokter Umum	142	220	362	Orang	Tabel 11
33	Rasio Dokter (spesialis+umum)			18.6	per 100.000 penduduk	Tabel 11
34	Jumlah Dokter Gigi + Dokter Gigi Spesialis	14	88	102	Orang	Tabel 11
35	Rasio Dokter Gigi (termasuk Dokter Gigi Spesialis)			4.7	per 100.000 penduduk	Tabel 11
36	Jumlah Bidan		1,759		Orang	Tabel 12
37	Rasio Bidan per 100.000 penduduk		81.6		per 100.000 penduduk	Tabel 12
38	Jumlah Perawat	330	1,478	1,808	Orang	Tabel 12
39	Rasio Perawat per 100.000 penduduk			83.9	per 100.000 penduduk	Tabel 12
40	Jumlah Tenaga Kesehatan kesehatan	38	198	236	Orang	Tabel 13
41	Jumlah Tenaga Sanitasi	12	23	35	Orang	Tabel 13
42	Jumlah Tenaga Gizi	3	81	84	Orang	Tabel 13
43	Jumlah Tenaga Kefarmasian	23	201	224	Orang	Tabel 15
IV PEMBIAYAAN KESEHATAN						
44	Peserta Jaminan Pemeliharaan Kesehatan			46.40	%	Tabel 17
45	Desa yang memanfaatkan dana desa untuk kesehatan			100.00	%	Tabel 18
46	Total Anggaran Kesehatan			373,691,540,269	Rp	Tabel 19
47	APBD Kesehatan terhadap APBD Kab/Kota			9.8	%	Tabel 19
48	Anggaran Kesehatan Perkapita			97,847	Rp	Tabel 19

NO	INDIKATOR	ANGKA/NILAI			Satuan	No. Lampiran
		L	P	L + P		
V	KESEHATAN KELUARGA					
V.1	Kesehatan Ibu					
49	Jumlah Lahir Hidup	22,418	22,132	44,550	Orang	Tabel 20
50	Angka Lahir Mati (dilaporkan)	1.0	0.5	0.7	per 1.000 Kelahiran Hidup	Tabel 20
51	Jumlah Kematian Ibu		15		Ibu	Tabel 21
52	Angka Kematian Ibu (dilaporkan)		33.7		per 100.000 Kelahiran Hidup	Tabel 21
53	Kunjungan Ibu Hamil (K1)		99.1		%	Tabel 23
54	Kunjungan Ibu Hamil (K4)		96.2		%	Tabel 23
55	Ibu hamil dengan imunisasi Td2+		31.0		%	Tabel 24
56	Ibu Hamil Mendapat Tablet Tambah Darah 90		96.3		%	Tabel 27
57	Persalinan ditolong Tenaga Kesehatan		95.4		%	Tabel 23
58	Persalinan ditolong Tenaga Kesehatan di Fasyankes		95.4		%	Tabel 23
59	Pelayanan Ibu Nifas KF3		88.7		%	Tabel 23
60	Ibu Nifas Mendapat Vitamin A		95.4		%	Tabel 23
61	Penanganan komplikasi kebidanan		100.0		%	Tabel 30
62	Peserta KB Aktif			75.9	%	Tabel 28
63	Peserta KB Pasca Persalinan			7.4	%	Tabel 29
V.2	Kesehatan Anak					
64	Jumlah Kematian Neonatal	30	24	54	neonatal	Tabel 31
65	Angka Kematian Neonatal (dilaporkan)	1.3	1.1	1.2	per 1.000 Kelahiran Hidup	Tabel 31
66	Jumlah Bayi Mati	35	30	65	bayi	Tabel 31
67	Angka Kematian Bayi (dilaporkan)	1.6	1.4	1.5	per 1.000 Kelahiran Hidup	Tabel 31
68	Jumlah Balita Mati	43	34	77	Balita	Tabel 31
69	Angka Kematian Balita (dilaporkan)	1.9	1.5	1.7	per 1.000 Kelahiran Hidup	Tabel 31
70	Penanganan komplikasi Neonatal	95.6	96.3	96.0	%	Tabel 30
71	Bayi baru lahir ditimbang	100	100	100	%	Tabel 33
72	Berat Badan Bayi Lahir Rendah (BBLR)	0.45	0.46	0.46	%	Tabel 33
73	Kunjungan Neonatus 1 (KN 1)	95.85	95.61	95.73	%	Tabel 34
74	Kunjungan Neonatus 3 kali (KN Lengkap)	93.84	94.82	94.33	%	Tabel 34
75	Bayi yang diberi ASI Eksklusif			47.00	%	Tabel 35
76	Pelayanan kesehatan bayi	93.69	95.81	94.72	%	Tabel 36
77	Desa/Kelurahan UCI			101.58	%	Tabel 37
78	Cakupan Imunisasi Campak/MR pada Bayi	98.07	100.48	99.24	%	Tabel 39
79	Imunisasi dasar lengkap pada bayi	93.27	96.29	94.74	%	Tabel 39
80	Bayi Mendapat Vitamin A			97.59	%	Tabel 41

NO	INDIKATOR	ANGKA/NILAI				No. Lampiran
		L	P	L + P	Satuan	
81	Anak Balita Mendapat Vitamin A			93.39	%	Tabel 41
82	Pelayanan kesehatan balita	93.22	94.89	94.04	%	Tabel 42
83	Balita ditimbang (D/S)	83.54	83.80	83.67	%	Tabel 43
84	Balita gizi kurang (BB/umur)			0.70	%	Tabel 44
85	Balita pendek (TB/umur)			0.25	%	Tabel 44
86	Balita kurus (BB/TB)			1.08		Tabel 44
87	Cakupan Penjaringan Kesehatan Siswa Kelas 1 SD/MI			100	%	Tabel 45
88	Cakupan Penjaringan Kesehatan Siswa Kelas 7 SMP/MTs			100	%	Tabel 45
89	Cakupan Penjaringan Kesehatan Siswa Kelas 10 SMA/MA			100	%	Tabel 45
V.3 Kesehatan Usia Produktif dan Usia Lanjut						
90	Pelayanan Kesehatan Usia Produktif	54.05	90.74	72.32	%	Tabel 48
91	Pelayanan Kesehatan Usila (60+ tahun)	93.33	95.54	94.48	%	Tabel 49
VI PENGENDALIAN PENYAKIT						
VI.1 Pengendalian Penyakit Menular Langsung						
93	Persentase orang terduga TBC mendapatkan pelayanan sesuai standar			16.02	%	Tabel 51
94	CNR seluruh kasus TBC			157.40	per 100.000 penduduk	Tabel 51
95	Case detection rate TBC			98.38	%	Tabel 51
96	Cakupan penemuan kasus TBC anak			40.59	%	Tabel 51
97	Angka kesembuhan BTA+	81.32	82.82	81.84	%	Tabel 52
98	Angka pengobatan lengkap semua kasus TBC	36.79	41.51	38.50	%	Tabel 52
99	Angka keberhasilan pengobatan (Success Rate) semua kasus	90.23	92.89	91.19	%	Tabel 52
100	Jumlah kematian selama pengobatan			1.7	per 100.000 penduduk	Tabel 52
101	Penemuan penderita pneumonia pada balita			37.6	%	Tabel 53
102	Balita Pneumonia yang diberikan tatalaksana standar			65.2	%	Tabel 53
103	Puskesmas yang melakukan tatalaksana standar pneumonia min 60%			0.9	%	Tabel 53
104	Jumlah Kasus HIV	85	53	138	Kasus	Tabel 54
105	Jumlah Kasus Baru AIDS	25	7	32	Kasus	Tabel 55
106	Jumlah Kematian karena AIDS	6	16	22	Jiwa	Tabel 55
107	Persentase Diare ditemukan dan ditangani pada balita			90.9	%	Tabel 56
108	Persentase Diare ditemukan dan ditangani pada semua umur			49.1	%	Tabel 56

NO	INDIKATOR	ANGKA/NILAI			Satuan	No. Lampiran
		L	P	L + P		
109	Jumlah Kasus Baru Kusta (PB+MB)	3	1	4	Kasus	Tabel 57
110	Angka penemuan kasus baru kusta (NCDR)	0.3	0.1	0.2	per 100.000 penduduk	Tabel 57
111	Persentase Kasus Baru Kusta anak 0-14 Tahun			25.0	%	Tabel 58
112	Persentase Cacat Tingkat 0 Penderita Kusta			50.0	%	Tabel 58
113	Persentase Cacat Tingkat 2 Penderita Kusta			25.0	%	Tabel 58
114	Angka Cacat Tingkat 2 Penderita Kusta			0.5	per 100.000 penduduk	Tabel 58
115	Angka Prevalensi Kusta			0.0	per 10.000 Penduduk	Tabel 59
116	Penderita Kusta PB Selesai Berobat (RFT PB)	#DIV/0!	#DIV/0!	#DIV/0!	%	Tabel 60
117	Penderita Kusta MB Selesai Berobat (RFT MB)	100.0	100.0	100.0	%	Tabel 60
VI.2	Pengendalian Penyakit yang Dapat Dicegah dengan Imunisasi					
118	AFP Rate (non polio) < 15 th			2.6	per 100.000 penduduk <15 tahun	Tabel 61
119	Jumlah Kasus Difteri	0	2	2	Kasus	Tabel 62
120	Case Fatality Rate Difteri			50.0	%	Tabel 62
121	Jumlah Kasus Pertusis	0	0	0	Kasus	Tabel 62
122	Jumlah Kasus Tetanus Neonatorum	0	0	0	Kasus	Tabel 62
123	Case Fatality Rate Tetanus Neonatorum			#DIV/0!	%	Tabel 62
124	Jumlah Kasus Hepatitis B	0	0	0	Kasus	Tabel 62
125	Jumlah Kasus Suspek Campak	15	8	23	Kasus	Tabel 62
126	Insiden rate Campak	0.7	0.4	1.1	per 100.000 penduduk	Tabel 62
127	KLB ditangani < 24 jam			100.0	%	Tabel 63
VI.3	Pengendalian Penyakit Tular Vektor dan Zoonotik					
128	Angka kesakitan (<i>Incidence Rate</i>) DBD	23.6	22.7	46.3	per 100.000 penduduk	Tabel 65
129	Angka kematian (<i>Case Fatality Rate</i>) DBD	0.0	0.0	0.0	%	Tabel 65
130	Angka Kesakitan Malaria (<i>Annual Parasit Incidence</i>)	0.0	0.0	0.0	per 1.000 penduduk	Tabel 66
131	Konfirmasi laboratorium pada suspek Malaria			40.0	%	Tabel 66
132	Pengobatan standar kasus Malaria positif			100.0	%	Tabel 66
133	<i>Case Fatality Rate</i> Malaria	0.0	#DIV/0!	0.0	%	Tabel 66
134	Penderita Kronis Filariasis	1	5	6	Kasus	Tabel 67
VI.4	Pengendalian Penyakit Tidak Menular					
135	Penderita Hipertensi Mendapat Pelayanan Kesehatan	55.7	62.9	59.3	%	Tabel 68

NO	INDIKATOR	ANGKA/NILAI			Satuan	No. Lampiran
		L	P	L + P		
136	Penyandang DM mendapatkan pelayanan kesehatan sesuai standar			70.1	%	Tabel 69
138	Deteksi Dini Kanker Leher Rahim dan Kanker Payudara		3.4		% perempuan usia 30-50 tahun	Tabel 70
139	Persentase IVA positif pada perempuan usia 30-50 tahun		0.2			Tabel 70
140	% tumor/benjolan payudara pada perempuan 30-50 tahun		0.2			Tabel 70
141	Pelayanan Kesehatan Orang dengan Gangguan Jiwa Berat			84.1	%	Tabel 71
VII KESEHATAN LINGKUNGAN						
142	Penduduk dengan akses berkelanjutan terhadap air minum berkualitas (layak)			85.7	%	Tabel 72
143	Sarana air minum dengan risiko R+S			9.6	%	Tabel 73
144	Sarana air minum memenuhi syarat			85.7	%	Tabel 73
145	Penduduk dengan akses terhadap sanitasi yang layak (jamban sehat)			76.3	%	Tabel 74
146	Desa STBM			0.0	%	Tabel 75
147	Tempat-tempat umum memenuhi syarat kesehatan			97.8	%	Tabel 76
148	Tempat pengelolaan makanan memenuhi syarat kesehatan			81.1	%	Tabel 77

TABEL 1

LUAS WILAYAH, JUMLAH DESA/KELURAHAN, JUMLAH PENDUDUK, JUMLAH RUMAH TANGGA,
DAN KEPADATAN PENDUDUK MENURUT KECAMATAN
KABUPATEN DELI SERDANG
TAHUN 2018

NO	KECAMATAN	LUAS WILAYAH (<i>km</i> ²)	JUMLAH			JUMLAH PENDUDUK	JUMLAH RUMAH TANGGA	RATA-RATA JIWA/RUMAH TANGGA	KEPADATAN PENDUDUK <i>per km</i> ²
			DESA	KELURAHAN	DESA + KELURAHAN				
1	2	3	4	5	6	7	8	9	10
1	Gunung Meriah	76.65	12	0	12	3,106	897	3.46	40.52
2	STM Hulu	223.38	20	0	20	14,912	3,867	3.86	66.76
3	Sibolangit	179.96	30	0	30	24,048	6,512	3.69	133.63
4	Kutalimbaru	174.92	14	0	14	43,292	10,522	4.11	247.50
5	Pancur Batu	122.53	25	0	25	102,369	25,038	4.09	835.46
6	Namorambe	62.30	36	0	36	44,001	10,879	4.04	706.28
7	Biru-biru	89.69	17	0	17	41,139	10,221	4.02	458.68
8	STM Hilir	190.50	15	0	15	37,049	9,354	3.96	194.48
9	Bangun Purba	129.95	24	0	24	26,146	6,380	4.10	201.20
10	Galang	150.29	28	1	29	74,535	18,054	4.13	495.94
11	Tanjung Morawa	131.75	25	1	26	231,350	53,651	4.31	1755.98
12	Patumbak	46.79	8	0	8	106,370	24,982	4.26	2273.35
13	Deli Tua	9.36	3	3	6	72,861	16,477	4.42	7784.29
14	Sunggal	92.52	17	0	17	293,026	67,601	4.33	3167.16
15	Hamparan Perak	230.15	20	0	20	180,723	43,165	4.19	785.24
16	Labuhan Deli	127.23	5	0	5	72,425	16,788	4.31	569.24
17	Percut Sei Tuan	190.79	18	2	20	462,936	105,446	4.39	2426.42
18	Batang Kuis	40.34	11	0	11	67,681	15,576	4.35	1677.76
19	Pantai Labu	81.85	19	0	19	51,952	11,927	4.36	634.72
20	Beringin	52.69	11	0	11	63,355	14,572	4.35	1202.41
21	Lubuk Pakam	31.19	6	7	13	97,996	22,477	4.36	3141.90
22	Pagar Merbau	62.89	16	0	16	44,353	10,569	4.20	705.25
JUMLAH (KAB/KOTA)		2497.72	380	14	394	2,155,625	504,955	4.27	863.04

Sumber: Badan Pusat Statistik Kabupaten Deli Serdang Tahun 2019

TABEL 2

JUMLAH PENDUDUK MENURUT JENIS KELAMIN DAN KELOMPOK UMUR
KABUPATEN DELI SERDANG
TAHUN 2018

NO	KELOMPOK UMUR (TAHUN)	JUMLAH PENDUDUK			
		LAKI-LAKI	PEREMPUAN	LAKI-LAKI+PEREMPUAN	RASIO JENIS KELAMIN
1	2	3	4	5	6
1	0 - 4	112,928	108,097	221,025	104.47
2	5 - 9	113,362	109,364	222,726	103.66
3	10 - 14	103,257	98,643	201,900	104.68
4	15 - 19	98,730	95,708	194,438	103.16
5	20 - 24	99,457	96,274	195,731	103.31
6	25 - 29	89,157	89,582	178,739	99.53
7	30 - 34	84,659	86,006	170,665	98.43
8	35 - 39	80,383	82,064	162,447	97.95
9	40 - 44	74,967	73,642	148,609	101.80
10	45 - 49	63,888	62,493	126,381	102.23
11	50 - 54	53,262	53,227	106,489	100.07
12	55 - 59	43,410	43,577	86,987	99.62
13	60 - 64	29,989	29,631	59,620	101.21
14	65 - 69	18,635	18,613	37,248	100.12
15	70 - 74	9,859	11,425	21,284	86.29
16	75+	8,736	12,600	21,336	69.33
JUMLAH		1,084,679	1,070,946	2,155,625	101.28
ANGKA BEBAN TANGGUNGAN (<i>DEPENDENCY RATIO</i>)				51	

Sumber: - Kantor Statistik Kabupaten Deli Serdang Tahun 2019
- Sumber lain..... (sebutkan)

TABEL 3

PENDUDUK BERUMUR 15 TAHUN KE ATAS YANG MELEK HURUF
DAN IJAZAH TERTINGGI YANG DIPEROLEH MENURUT JENIS KELAMIN
KABUPATEN DELI SERDANG
TAHUN 2018

NO	VARIABEL	JUMLAH			PERSENTASE		
		LAKI-LAKI	PEREMPUAN	LAKI-LAKI+ PEREMPUAN	LAKI-LAKI	PEREMPUAN	LAKI-LAKI+ PEREMPUAN
1	2	3	4	5	6	7	8
1	PENDUDUK BERUMUR 15 TAHUN KE ATAS	755,132	754,842	1,509,974			
2	PENDUDUK BERUMUR 15 TAHUN KE ATAS YANG MELEK HURUF	753,849	750,447.1098	1,504,296	99.83	99.42	99.62
3	PERSENTASE PENDIDIKAN TERTINGGI YANG DITAMATKAN:						
	a. TIDAK MEMILIKI IJAZAH SD	36,131	57,848	93,979	4.78	7.66	6.22
	b. SD/MI	130,130	127,366	257,497	17.23	16.87	17.05
	c. SMP/ MTs	206,071	219,941	426,012	27.29	29.14	28.21
	d. SMA/ MA	265,746	231,544	497,290	35.19	30.67	32.93
	e. SEKOLAH MENENGAH KEJURUAN	60,835	44,819	105,654	8.06	5.94	7.00
	f. DIPLOMA I/DIPLOMA II	1,213	2,065	3,278	0.16	0.27	0.22
	g. AKADEMI/DIPLOMA III	8,653	21,356	30,009	1.15	2.83	1.99
	h. UNIVERSITAS/DIPLOMA IV	46,353	49,903	96,256	6.14	6.61	6.37
	i. S2/S3 (MASTER/DOKTOR)						

Sumber: Badan Pusat Statistik Kabupaten Deli Serdang Tahun 2019

TABEL 4

JUMLAH SARANA KESEHATAN MENURUT KEPEMILIKAN
KABUPATEN DELI SERDANG
TAHUN 2018

NO	FASILITAS KESEHATAN	PEMILIKAN/PENGELOLA						JUMLAH
		KEMENKES	PEM.PROV	PEM.KAB/KOTA	TNI/POLRI	BUMN	SWASTA	
1	2	3	4	5	6	7	8	9
RUMAH SAKIT								
1	RUMAH SAKIT UMUM	0	1	1	0	1	18	21
2	RUMAH SAKIT KHUSUS	0	0	0	0	0	1	1
PUSKESMAS DAN JARINGANNYA								
1	PUSKESMAS RAWAT INAP	0	0	27	0	0	0	27
	- JUMLAH TEMPAT TIDUR	0	0	257	0	0	0	257
2	PUSKESMAS NON RAWAT INAP	0	0	7	0	0	0	7
3	PUSKESMAS KELILING	0	0	44	0	0	0	44
4	PUSKESMAS PEMBANTU	0	0	110	0	0	0	110
SARANA PELAYANAN LAIN								
1	RUMAH BERSALIN/KLINIK BIDAN MANDIRI	0	0	0	0	0	675	675
2	KLINIK PRATAMA	0	0	0	0	0	172	172
3	KLINIK UTAMA	0	0	0	0	0	3	3
4	BALAI PENGOBATAN	0	0	0	0	0	16	16
5	PRAKTIK DOKTER BERSAMA	0	0	0	0	0	4	4
6	PRAKTIK DOKTER UMUM PERORANGAN	0	0	0	0	0	121	121
7	PRAKTIK DOKTER GIGI PERORANGAN	0	0	0	0	0	29	29
8	PRAKTIK DOKTER SPESIALIS PERORANGAN	0	0	0	0	0	7	7
9	PRAKTIK PENGOBATAN TRADISIONAL	0	0	0	0	0	112	112
10	BANK DARAH RUMAH SAKIT	0	0	0	0	0	0	0
11	UNIT TRANSFUSI DARAH	0	0	1	0	0	0	1
SARANA PRODUKSI DAN DISTRIBUSI KEFARMASIAN								
1	INDUSTRI FARMASI	0	0	0	0	0	2	2
2	INDUSTRI OBAT TRADISIONAL	0	0	0	0	0	0	0
3	USAHA MIKRO OBAT TRADISIONAL	0	0	0	0	0	5	5
4	PRODUKSI ALAT KESEHATAN	0	0	0	0	0	3	3
5	PEDAGANG BESAR FARMASI	0	0	0	0	0	14	14
6	APOTEK	0	0	0	0	0	128	128
7	APOTEK PRB	0	0	0	0	0	2	2
8	TOKO OBAT	0	0	0	0	0	208	208
9	TOKO ALKES	0	0	0	0	0	1	1

Sumber: Bidang Pelayanan Kesehatan Dinas Kesehatan Kab. Deli Serdang Tahun 2019

TABEL 5

JUMLAH KUNJUNGAN RAWAT JALAN, RAWAT INAP, DAN KUNJUNGAN GANGGUAN JIWA DI SARANA PELAYANAN KESEHATAN
KABUPATEN/KOTA DELI SERDANG
TAHUN 2018

NO	SARANA PELAYANAN KESEHATAN	JUMLAH KUNJUNGAN						KUNJUNGAN GANGGUAN JIWA		
		RAWAT JALAN			RAWAT INAP			JUMLAH		
		L	P	L+P	L	P	L+P	L	P	L+P
1	2	3	4	5	6	7	8	9	10	11
JUMLAH KUNJUNGAN		572,726	713,406	1,286,132	34,858	51,000	85,858	5,686	4,152	9,838
JUMLAH PENDUDUK KAB/KOTA		1,084,679	1,070,946	2,155,625	1,084,679	1,070,946	2,155,625			
CAKUPAN KUNJUNGAN (%)		52.8	66.6	59.7	3.2	4.8	4.0			
A	Fasilitas Pelayanan Kesehatan Tingkat Pertama									
1	Puskesmas									
1	Gunung Meriah	1,388	1,421	2,809	21	14	35	13	23	36
2	Tiga Juhar	2,965	3,060	6,025	51	69	120	22	17	39
3	Sibolangit	8,530	9,421	17,951	22	23	45	15	17	32
4	Bandar Baru	4,942	6,213	11,155		0	0	35	20	55
5	Kutalimbaru	6,429	6,725	13,154	16	20	36	22	21	43
6	Pancur Batu	15,561	16,051	31,612	283	307	590	17	22	39
7	Gunung Tinggi	3,652	2,231	5,883			0	39	19	58
8	Namorambe	8,500	15,621	24,121	17	32	49	25	27	52
9	Biru-Biru	4,788	7,427	12,215	17	37	54	21	32	53
10	Talun Kenas	11,516	14,198	25,714	129	118	247	41	52	93
11	Bangun Purba	5,639	5,780	11,419	152	168	320	23	24	47
12	Galang	6,601	8,119	14,720	64	280	344	33	43	76
13	Petumbukan	4,321	4,636	8,957			0	22	23	45
14	Tanjung Morawa	22,890	29,485	52,375	52	130	182	35	21	56
15	Dalu Sepuluh	8,742	11,951	20,693	15	49	64	12	32	44
16	Patumbak	10,463	11,968	22,431	40	61	101	12	34	46
17	Delitua	1,416	1,411	2,827	83	109	192	10	32	42
18	Mulyorejo	9,291	8,399	17,690	7	28	35	17	52	69
19	Sei Mencirim	689	704	1,393	62	65	127	21	72	93
20	Sei Semayang	1,435	1,422	2,857			0	15	27	42
21	Hamparan Perak	19,147	26,279	45,426	163	199	362	20	42	62
22	Kota Datar	10,103	10,110	20,213	34	28	62	12	33	45
23	Labuhan Deli	7,198	8,445	15,643	5	21	26	17	31	48
24	Pematang Johar	3,872	2,987	6,859	6	129	135	13	21	34
25	Bandar Khalipah	18,267	22,028	40,295	4	70	74	22	35	57
26	Kenangan	7,934	8,415	16,349	27	38	65	12	21	33
27	Tanjung Rejo	19,047	38,042	57,089	15	78	93	17	31	48
28	Batang Kuis	18,165	20,599	38,764	141	144	285	11	33	44
29	Pantai Labu	2,856	11,435	14,291	103	328	431	17	21	38
30	Araskabu	6,213	8,217	14,430	121	200	321	19	24	43
31	Karang Anyer	6,463	7,439	13,902			0	30	31	61
32	Pagar Jati	6,374	7,550	13,924			0	31	22	53
33	Lubuk Pakam	5,086	6,297	11,383			0	17	21	38
34	Pagar Merbau	9,570	12,572	22,142	83	124	207	31	35	66

TABEL 5

JUMLAH KUNJUNGAN RAWAT JALAN, RAWAT INAP, DAN KUNJUNGAN GANGGUAN JIWA DI SARANA PELAYANAN KESEHATAN
KABUPATEN/KOTA DELI SERDANG
TAHUN 2018

NO	SARANA PELAYANAN KESEHATAN	JUMLAH KUNJUNGAN						KUNJUNGAN GANGGUAN JIWA		
		RAWAT JALAN			RAWAT INAP			JUMLAH		
		L	P	L+P	L	P	L+P	L	P	L+P
1	2	3	4	5	6	7	8	9	10	11
2	Klinik Pratama									
1	Klinik Krista Lista, Bandar Baru	1,207	1,301	2,508	0	0	0	0	0	0
20	Klinik Pelita Bunda, Bangun Purba	2,767	1,743	4,510	0	0	0	0	0	0
4	Klinik Paberna, Mulyorejo	2,668	3,000	5,668	55	82	137	0	0	0
5	Klinik Heny Kasih, Mulyorejo	1,500	1,671	3,171	13	21	34	0	0	0
6	Klinik Irma, Mulyorejo	1,249	1,518	2,767	11	12	23	0	0	0
7	Klinik Mariana, Mulyorejo	1,563	2,243	3,806	29	35	64	0	0	0
8	Klinik Nayaka Husada, Mulyorejo	512	815	1,327	0	0	0	0	0	0
9	Sarana, Mulyorejo	911	1,852	2,763	0	0	0	0	0	0
10	Adisma Mandiri, Mulyorejo	1,743	1,413	3,156	0	0	0	0	0	0
11	Klinik Nurma, Mulyorejo	3,519	3,720	7,239	0	0	0	0	0	0
12	Klinik Pratama Nabila, Mulyorejo	900	1,392	2,292	2	3	5	0	0	0
13	Klinik Azizi, Mulyorejo	4,532	3,442	7,974	0	0	0	0	0	0
14	Klinik Ridho, Mulyorejo	2,710	2,399	5,109	0	0	0	0	0	0
15	Sari Mutiara Diski, Mulyorejo	8,772	11,112	19,884	0	18	18	0	0	0
16	Rita Fadhillah, Mulyorejo	2,462	3,211	5,673	0	0	0	0	0	0
17	Anugrah, Mulyorejo	4,128	4,471	8,599	0	59	59	0	0	0
21	Gelora Kasih, Sei Semayang	2,490	7,470	9,960	0	0	0	0	0	0
22	Josua, Sei Semayang	1,890	5,670	7,560	0	0	0	0	0	0
23	Nanta, Sei Semayang	7,560	7,920	15,480	0	0	0	0	0	0
24	Sehat Sehati, Sei Semayang	10,800	8,280	19,080	0	0	0	0	0	0
2	Klinik Imelda, Labuhan Deli	876	924	1,800	0	0	0	0	0	0
3	Klinik Yose Husada, Labuhan Deli	4,567	4,998	9,565	0	0	0	0	0	0
18	MARS, Pagar Merbau	5,294	6,067	11,361	80	94	174	0	0	0
19	Klinik Karoja, Pagar Merbau	1,345	1,655	3,000	19	49	68	0	0	0
25	Klinik Fazza	560	680	1,240	60	180	240	0	0	0
3	Praktik Mandiri Dokter									
1	Wina Lestari, Mulyorejo	165	195	360	18	21	39	0	0	0
2	Dokter Balqis, Mulyorejo	214	240	454	0	0	0	0	0	0
3	dr. Azwarsyah, Mulyorejo	892	358	1,250	0	0	0	0	0	0
5	Kula Malem, Sei Semayang	3,600	4,320	7,920	0	0	0	0	0	0
4	dr. Tuti Purba, Pagar Merbau	1,542	1,435	2,977	34	36	70	0	0	0
6	dr. Trans Dartono Tampubolon	3,709	4,001	7,710	60	65	125	0	0	0
4	Praktik Mandiri Dokter Gigi									
1	Friska, Mulyorejo	42	56	98	0	0	0	0	0	0
2	Siti Hajar, Sei Semayang	5,400	3,960	9,360	0	0	0	0	0	0

TABEL 5

JUMLAH KUNJUNGAN RAWAT JALAN, RAWAT INAP, DAN KUNJUNGAN GANGGUAN JIWA DI SARANA PELAYANAN KESEHATAN
KABUPATEN/KOTA DELI SERDANG
TAHUN 2018

NO	SARANA PELAYANAN KESEHATAN	JUMLAH KUNJUNGAN						KUNJUNGAN GANGGUAN JIWA			
		RAWAT JALAN			RAWAT INAP			JUMLAH			
		L	P	L+P	L	P	L+P	L	P	L+P	
1	2	3	4	5	6	7	8	9	10	11	
5	Praktik Mandiri Bidan										
49	Bidan Rutnita Tarigan, Bangun Purba	30	25	55	0	0	0	0	0	0	
50	Bidan Mardiana, Bangun Purba	55	43	98	0	0	0	0	0	0	
51	Bidan Suyati, Bangun Purba	290	530	820	0	48	48	0	0	0	
52	Bidan Norma Yunita, Bangun Purba	67	83	150	0	0	0	0	0	0	
1	Bidan Fathya, Mulyorejo	282	453	735	15	38	53	0	0	0	
2	Bidan Feronika, Mulyorejo	396	801	1,197	7	18	25	0	0	0	
3	Bidan Yanti, Mulyorejo	210	320	530	0	16	16	0	0	0	
4	Bidan Rina, Mulyorejo	320	560	880	21	43	64	0	0	0	
5	Bidan LMT Siregar, Mulyorejo	2,350	3,050	5,400	0	141	141	0	0	0	
6	Bidan Surya, Mulyorejo	430	482	912	4	16	20	0	0	0	
7	Bidan Hutajulu, Mulyorejo	650	981	1,631	3	23	26	0	0	0	
8	Bidan Neri, Mulyorejo	2,880	4,360	7,240	0	168	168	0	0	0	
9	Seh Malem br. Sitepu, Mulyorejo	217	305	522	0	62	62	0	0	0	
10	Bidan Ningsih, Mulyorejo, Mulyorejo	305	496	801	0	0	0	0	0	0	
11	Bidan Bintang Medika, Mulyorejo	151	304	455	0	51	51	0	0	0	
12	Bidan Yusma Sari, Mulyorejo	46	62	108	0	0	0	0	0	0	
13	Friska Siahaan, Mulyorejo	340	655	995	0	0	0	0	2	2	
14	Dat Ulina/Bidan baru, Mulyorejo	540	900	1,440	0	30	30	0	0	0	
15	Rina Hanum, Mulyorejo	250	501	751	0	0	0	0	0	0	
16	Bidan Afrida, Mulyorejo	0	0	0	0	0	0	0	0	0	
17	Bidan Ana, Mulyorejo	130	387	517	0	0	0	0	0	0	
18	Bidan Marfuah, Mulyorejo	62	621	683	0	0	0	0	0	0	
19	Bidan Nurul, Mulyorejo	157	700	857	0	0	0	0	0	0	
20	Assyfa, Mulyorejo	864	1,243	2,107	0	34	34	0	0	0	
21	Dora, Mulyorejo	1,000	1,646	2,646	15	50	65	0	0	0	
22	Aina, Mulyorejo	1,813	3,044	4,857	0	24	24	0	0	0	
23	Bidan Ronilda, Mulyorejo	1,831	5,170	7,001	0	111	111	0	0	0	
24	Bidan Friska, Mulyorejo	17	26	43	0	20	20	0	0	0	
25	Bidan Siti Khadijah, Mulyorejo	51	83	134	0	21	21	0	0	0	
26	Bidan Risnata, Mulyorejo	98	123	221	0	117	117	0	0	0	
27	Bidan T. Sitorus, Mulyorejo	0	0	0	0	0	0	0	0	0	
28	Halimah, Mulyorejo	72	93	165	1	3	4	0	0	0	
53	Herdina, Sei Semayang	720	2,160	2,880	0	0	0	0	0	0	
54	Srinita Bangun	540	900	1,440	0	0	0	0	0	0	
55	Irnita, Sei Semayang	576	1,224	1,800	0	0	0	0	0	0	
56	Ita Ulina, Sei Semayang	84	852	936	0	0	0	0	0	0	
57	RJ.Ringo-Ringo, Sei Semayang	546	1,092	1,638	0	0	0	0	0	0	
58	Mulia, Sei Semayang	959	3,261	4,220	0	0	0	0	0	0	
59	Rapita Ulina Br Ginting, Sei Semayang	264	828	1,092	0	0	0	0	0	0	
60	Gita Husada, Sei Semayang	232	736	968	0	0	0	0	0	0	

TABEL 5

JUMLAH KUNJUNGAN RAWAT JALAN, RAWAT INAP, DAN KUNJUNGAN GANGGUAN JIWA DI SARANA PELAYANAN KESEHATAN
KABUPATEN/KOTA DELI SERDANG
TAHUN 2018

NO	SARANA PELAYANAN KESEHATAN	JUMLAH KUNJUNGAN						KUNJUNGAN GANGGUAN JIWA		
		RAWAT JALAN			RAWAT INAP			JUMLAH		
		L	P	L+P	L	P	L+P	L	P	L+P
1	2	3	4	5	6	7	8	9	10	11
61	Derma Sihotang, Sei Semayang	360	540	900	0	0	0	0	0	0
62	Lenaropan, Sei Semayang	360	567	927	0	0	0	0	0	0
63	Klinik Amelia, Sei Semayang	180	183	363	0	0	0	0	0	0
41	Bidan Salbiah, Pematang Johar	175	293	468	6	32	38	0	0	0
42	Bidan Rosmiana, Pematang Johar	98	277	375	5	28	33	0	0	0
43	Bidan Henny, Pematang Johar	56	108	164	11	41	52	0	0	0
44	Bidan Sri Wati Ginting, Pematang Johar	289	365	654	27	78	105	0	0	0
45	Bidan Mariana, Pematang Johar	120	178	298	29	6	35	0	0	0
46	Bidan Siti, Pematang Johar	276	243	519	23	57	80	0	0	0
47	Bidan Rosida, Pematang Johar	66	103	169	2	64	66	0	0	0
48	Bidan Nurul, Pematang Johar	56	102	158	18	20	38	0	0	0
29	Bidan Sri Wahyuni, Pagar Merbau	300	850	1,150	0	4	4	0	0	0
30	Bidan Ponisih, Pagar Merbau	158	262	420	0	45	45	0	0	0
31	Bidan Sri Rahayu, Pagar Merbau	457	670	1,127	0	38	38	0	0	0
32	Bidan Rastalena Tarigan, Pagar Merbau	300	600	900	0	15	15	0	0	0
33	Bidan Kuriani Purba, Pagar Merbau	1,500	2,100	3,600	0	60	60	0	0	0
34	Bidan Hotma Intan, Pagar Merbau	400	575	975	0	40	40	0	0	0
35	Bidan Asmiati Purba, Pagar Merbau	435	580	1,015	0	46	46	0	0	0
36	Bidan Indrawati, Pagar Merbau	520	560	1,080	0	25	25	0	0	0
37	Bidan Nurleni Purba, Pagar Merbau	287	535	822	0	48	48	0	0	0
38	Bidan Nilawati Nasution, Pagar Merbau	300	600	900	0	40	40	0	0	0
39	Bidan Nita, Pagar Merbau	1,117	1,658	2,775	0	15	15	0	0	0
40	Bidan Enita Simamora, Pagar Merbau	434	580	1,014	0	11	11	0	0	0
64	Bidan Darna Betty	31	56	87	0	3	3	0	0	0
65	Bidan Thoibah	40	63	103	0	0	0	0	0	0
66	Bidan Elly	38	56	94	0	0	0	0	0	0
67	Bidan Ainun Maureza	90	180	270	74	74	148	0	0	0
68	Bidan Sumiasih	145	185	330	14	14	28	0	0	0
69	Bidan Yati	115	415	530	12	12	24	0	0	0
70	Bidan Sumber Waras	900	10,800	11,700	293	237	530	0	0	0
71	Bidan Nelly	125	450	575	18	21	39	0	0	0
SUB JUMLAH I		401,695	524,024	925,719	2,712	5,652	8,364	719	1,013	1,732

TABEL 5

JUMLAH KUNJUNGAN RAWAT JALAN, RAWAT INAP, DAN KUNJUNGAN GANGGUAN JIWA DI SARANA PELAYANAN KESEHATAN
KABUPATEN/KOTA DELI SERDANG
TAHUN 2018

NO	SARANA PELAYANAN KESEHATAN	JUMLAH KUNJUNGAN						KUNJUNGAN GANGGUAN JIWA			
		RAWAT JALAN			RAWAT INAP			JUMLAH			
		L	P	L+P	L	P	L+P	L	P	L+P	
1	2	3	4	5	6	7	8	9	10	11	
B	Fasilitas Pelayanan Kesehatan Tingkat Lanjut										
1	Klinik Utama			0			0			0	
	1			0			0			0	
	2			0			0			0	
	3			0			0			0	
	dst			0			0			0	
2	RS Umum										
	1 RSUD Kab. Deli Serdang, Lubuk Pakam	28,263	27,811	56,074	6,220	7,183	13,403	3,686	2,324	6,010	
	2 RSU Mitra Medika, PST	7,424	10,267	17,691	2,482	3,069	5,551	0	0	0	
	3 RSU Anirma, Deli Tua	100	125	225	25	35	60	0	0	0	
	4 RSU Citra Medika, PST	2,575	3,246	5,821	1,370	2,002	3,372			0	
	5 RSU Full Bethesda, Sunggal			0			0			0	
	6 RSU Grand Medika, Pancur Batu	694	700	1,394	950	850	1,800	0	0	0	
	7 RSU Hidayah, Deli Tua	1,036	2,000	3,036	300	512	812	0	0	0	
	8 RSU Keliat, H. Perak			0			0			0	
	9 RSU Mitra Sehat, Tg. Morawa			0			0			0	
	10 RSU Noor, Sunggal			0			0			0	
	11 RSU Sari Mutiara, Lubuk Pakam	12,960	14,500	27,460	1,950	1,936	3,886	0	0	0	
	12 RSU Sinar Husni, Labuhan Deli	1,609	4,563	6,172	2,091	2,987	5,078	0	0	0	
	13 RSU Kasih Insani, Namorambe	273	264	537	24	32	56	0	0	0	
	14 RSU G.L. Tobing, Tanjung Morawa	8,765	11,443	20,208	1,869	1,820	3,689	0	0	0	
	15 RSU Grand Med, Lubuk Pakam	57,110	70,102	127,212	6,301	9,998	16,299			0	
	16 RSU Haji Medan, PST	36,521	24,190	60,711	3,214	5,372	8,586	821	631	1,452	
	17 RSU Joko, PST	3,872	4,096	7,968	368	425	793	0	0	0	
	18 RSU Patar Asih, Beringin	739	844	1,583	119	132	251	0	0	0	
	19 RSU Rahmad Hidayah, Tanjung Morawa	63	42	105	525	287	812	0	0	0	
	20 RSU Sembiring, Deli Tua	8,227	14,859	23,086	4,218	8,334	12,552	0	0	0	
	21 RSU Yoshua, Lubuk Pakam	0	125	125	10	340	350	0	0	0	
3	RS Khusus										
	1 RSJ Bina Karsa, Pancur Batu	350	150	500	110	34	144	460	184	644	
4	Praktik Mandiri Dokter Spesialis										
	1 dr. Darma Malem, Sp.THT	450	55	505	0	0	0	0	0	0	
SUB JUMLAH II		171,031	189,382	360,413	32,146	45,348	77,494	4,967	3,139	8,106	

Sumber: Bidang Pelayanan kesehatan dan Bidang Pencegahan & Pengendalian Penyakit Dinas Kesehatan Kab. Deli Serdang Tahun 2019

Catatan: Puskesmas non rawat inap hanya melayani kunjungan rawat jalan

TABEL 6

PERSENTASE FASILITAS PELAYANAN KESEHATAN
DENGAN KEMAMPUAN PELAYANAN GAWAT DARURAT (GADAR) LEVEL I
KABUPATEN DELI SERDANG
TAHUN 2018

NO	FASILITAS PELAYANAN KESEHATAN (FASYANKES)	JUMLAH FASYANKES	MEMPUNYAI KEMAMPUAN YAN. GADAR LEVEL I	
			JUMLAH	%
1	2	3	4	5
1	RUMAH SAKIT UMUM	21	21	100.0
2	RUMAH SAKIT KHUSUS	1	1	100.0
JUMLAH (KAB/KOTA)		22	22	100.0

Sumber: Bidang Pelayanan Kesehatan Dinas Kesehatan Kab. Deli Serdang Tahun 2019

TABEL 7

ANGKA KEMATIAN PASIEN DI RUMAH SAKIT
KABUPATEN DELI SERDANG
TAHUN 2018

NO	NAMA RUMAH SAKIT ^a	JUMLAH TEMPAT TIDUR	PASIE N KELUAR (HIDUP + MATI)			PASIE N KELUAR MATI			PASIE N KELUAR MATI ≥ 48 JAM DIRAWAT			Gross Death Rate			Net Death Rate		
			L	P	L + P	L	P	L + P	L	P	L + P	L	P	L + P	L	P	L + P
1	2	3	4	5	6	7	8	9	10	11	12	13	14	15	16	17	18
1	RSUD Kab. Deli Serdang, Lubuk Pakam	245	4,891	5,834	10,725	148	303	451	279	197	476	30.3	51.9	42.1	57.0	33.8	44.4
2	RSU Mitra Medika, PST	216	2,465	3,046	5,511	94	73	167	20	9	29	38.1	24.0	30.3	8.1	3.0	5.3
3	RSU Anirma, Deli Tua	30	25	35	60	0	0	0	0	0	0	0.0	0.0	0.0	0.0	0.0	0.0
4	RSU Citra Medika, PST	61	37	50	87	37	50	87	20	15	35	1,000.0	1,000.0	1,000.0	540.5	300.0	402.3
5	RSU Full Bethesda, Sunggal	77			0			0			0	#DIV/0!	#DIV/0!	#DIV/0!	#DIV/0!	#DIV/0!	#DIV/0!
6	RSU Grand Medika, Pancur Batu	89	213	831	1,044	3	1	4	2	0	2	14.1	1.2	3.8	9.4	0.0	1.9
7	RSU Hidayah, Deli Tua	69	812	0	812	8	21	29	0	0	0	9.9	#DIV/0!	35.7	0.0	#DIV/0!	0.0
8	RSU Keliat, H. Perak	57			0			0			0	#DIV/0!	#DIV/0!	#DIV/0!	#DIV/0!	#DIV/0!	#DIV/0!
9	RSU Mitra Sehat, Tg. Morawa	51			0			0			0	#DIV/0!	#DIV/0!	#DIV/0!	#DIV/0!	#DIV/0!	#DIV/0!
10	RSU Noor, Sunggal	15			0			0			0	#DIV/0!	#DIV/0!	#DIV/0!	#DIV/0!	#DIV/0!	#DIV/0!
11	RSU Sari Mutiara, Lubuk Pakam	89	150	150	300	30	30	60	30	30	60	200.0	200.0	200.0	200.0	200.0	200.0
12	RSU Sinar Husni, Labuhan Deli	103	2,091	2,987	5,078	43	54	97	14	36	50	20.6	18.1	19.1	6.7	12.1	9.8
13	RSU Kasih Insani, Namorambe	56	24	32	56	0	0	0	0	0	0	0.0	0.0	0.0	0.0	0.0	0.0
14	RSU G.L. Tobing, Tanjung Morawa	182	32	15	47	33	15	48	13	11	24	1,031.3	1,000.0	1,021.3	406.3	733.3	510.6
15	RSU Grand Med, Lubuk Pakam	314	6,301	9,998	16,299	215	194	409	103	92	195	34.1	19.4	25.1	16.3	9.2	12.0
16	RSU Haji Medan, PST	248	3,381	5,470	8,851	255	353	608	128	135	263	75.4	64.5	68.7	37.9	24.7	29.7
17	RSU Joko, PST	50	368	425	793	3	5	8	2	3	5	8.2	11.8	10.1	5.4	7.1	6.3
18	RSU Patar Asih, Beringin	110	119	132	251	2	3	5	1	0	1	16.8	22.7	19.9	8.4	0.0	4.0
19	RSU Rahmad Hidayah, Tanjung Morawa	115	525	287	812	9	13	22	9	3	12	17.1	45.3	27.1	17.1	10.5	14.8
20	RSU Sembiring, Deli Tua	250	4,295	10,187	14,482	283	404	687	240	240	480	65.9	39.7	47.4	55.9	23.6	33.1
21	RSU Yoshua, Lubuk Pakam	100	5	20	25	0	0	0	0	0	0	0.0	0.0	0.0	0.0	0.0	0.0
22	RSJ Bina Karsa, Pancur Batu	75	160	32	192	4	0	4	4	0	4	25.0	0.0	20.8	25.0	0.0	20.8
KABUPATEN/KOTA		2,527	25,734	39,499	65,233	1,163	1,519	2,682	861	771	1,632	45.2	38.5	41.1	33.5	19.5	25.0

Sumber: Rumah Sakit Umum dan Khusus Kabupaten Deli Serdang Tahun 2019

Keterangan: ^a termasuk rumah sakit swasta

TABEL 8

INDIKATOR KINERJA PELAYANAN DI RUMAH SAKIT
KABUPATEN DELI SERDANG
TAHUN 2018

NO	NAMA RUMAH SAKIT ^a	JUMLAH TEMPAT TIDUR	PASIEN KELUAR (HIDUP + MATI)	JUMLAH HARI PERAWATAN	JUMLAH LAMA DIRAWAT	BOR (%)	BTO (KALI)	TOI (HARI)	ALOS (HARI)
1	2	3	4	5	6	7	8	9	10
1	RSUD Kab. Deli Serdang, Lubuk Pakam	245	10,725	65,218	49,000	72.9	43.8	2.3	4.6
2	RSU Mitra Medika, PST	216	5,511	25,046	19,980	31.8	25.5	9.8	3.6
3	RSU Anirma, Deli Tua	30	60	120	180	1.1	2.0	180.5	3.0
4	RSU Citra Medika, PST	61	87	9,013	9,013	40.5	1.4	152.3	103.6
5	RSU Full Bethesda, Sunggal	77	0			0.0	0.0	#DIV/0!	#DIV/0!
6	RSU Grand Medika, Pancur Batu	89	1,044	1,950	1,950	6.0	11.7	29.2	1.9
7	RSU Hidayah, Deli Tua	69	812	2,436	3,248	9.7	11.8	28.0	4.0
8	RSU Keliat, H. Perak	57	0			0.0	0.0	#DIV/0!	#DIV/0!
9	RSU Mitra Sehat, Tg. Morawa	51	0			0.0	0.0	#DIV/0!	#DIV/0!
10	RSU Noor, Sunggal	15	0			0.0	0.0	#DIV/0!	#DIV/0!
11	RSU Sari Mutiara, Lubuk Pakam	89	300	16,300	14,400	50.2	3.4	54.0	48.0
12	RSU Sinar Husni, Labuhan Deli	103	5,078	31,527	21,353	83.9	49.3	1.2	4.2
13	RSU Kasih Insani, Namorambe	56	56	173	162	0.8	1.0	361.9	2.9
14	RSU G.L. Tobing, Tanjung Morawa	182	47	14,891	11,277	22.4	0.3	1096.6	239.9
15	RSU Grand Med, Lubuk Pakam	314	16,299	97,504	92,045	85.1	51.9	1.0	5.6
16	RSU Haji Medan, PST	248	8,851	44,603	44,603	49.3	35.7	5.2	5.0
17	RSU Joko, PST	50	793	1,814	1,789	9.9	15.9	20.7	2.3
18	RSU Patar Asih, Beringin	110	251	783	499	2.0	2.3	156.8	2.0
19	RSU Rahmad Hidayah, Tanjung Morawa	115	812	5	3,512	0.0	7.1	51.7	4.3
20	RSU Sembiring, Deli Tua	250	14,482	76,496	88,444	83.8	57.9	1.0	6.1
21	RSU Yoshua, Lubuk Pakam	100	25	520	390	1.4	0.3	1439.2	15.6
22	RSJ Bina Karsa, Pancur Batu	75	192	14,880	14,880	54.4	2.6	65.1	77.5
KABUPATEN/KOTA		2527	65,233	388,399	361,845	42.1	25.8	8.2	5.5

Sumber: Rumah Sakit Umum dan Khusus Kabupaten Deli Serdang Tahun 2019

Keterangan: ^a termasuk rumah sakit swasta

TABEL 9

PERSENTASE PUSKESMAS DENGAN KETERSEDIAAN OBAT DAN VAKSIN ESENSIAL
KABUPATEN/KOTA DELI SERDANG
TAHUN 2018

NO	KECAMATAN	PUSKESMAS	KETERSEDIAAN OBAT & VAKSIN ESENSIAL*
1	2	3	4
1	Gunung Meriah	Gunung Meriah	v
2	STM Hulu	Tiga Juhar	v
3	Sibolangit	Sibolangit	v
		Bandar Baru	v
4	Kutalimbaru	Kutalimbaru	v
5	Pancur Batu	Pancur Batu	v
		Gunung Tinggi	v
6	Namorambe	Namorambe	v
7	Biru-Biru	Biru-Biru	v
8	STM Hilir	Talun Kenas	v
9	Bangun Purba	Bangun Purba	v
10	Galang	Galang	v
		Petumbukan	v
11	Tanjung Morawa	Tanjung Morawa	v
		Dalu Sepuluh	v
12	Patumbak	Patumbak	v
13	Deli Tua	Delitua	v
14	Sunggal	Mulyorejo	v
		Sei Mencirim	v
		Sei Semayang	v
15	Hamparan Perak	Hamparan Perak	v
		Kota Datar	v
16	Labuhan Deli	Labuhan Deli	v
		Pematang Johar	v
17	Percut Sei Tuan	Bandar Khalipah	v
		Kenangan	v
		Tanjung Rejo	v
18	Batang Kuis	Batang Kuis	v
19	Pantai Labu	Pantai Labu	v
20	Beringin	Araskabu	v
		Karang Anyer	v
21	Lubuk Pakam	Pagar Jati	v
		Lubuk Pakam	v
22	Pagar Merbau	Pagar Merbau	v
JUMLAH PUSKESMAS YANG MEMILIKI 80% OBAT DAN VAKSIN ESENSIAL			34
JUMLAH PUSKESMAS YANG MELAPOR			34
% PUSKESMAS DENGAN KETERSEDIAAN OBAT & VAKSIN ESENSIAL			100.00%

Sumber: UPT Gudang Farmasi Dinas Kesehatan Kab. Deli Serdang Tahun 2019

Keterangan: *) beri tanda "V" jika puskesmas memiliki obat dan vaksin esensial $\geq 80\%$

*) beri tanda "X" jika puskesmas memiliki obat dan vaksin esensial $< 80\%$

*) jika puskesmas tersebut tidak melapor, mohon dikosongkan atau tidak memberi tanda "V" maupun "X"

TABEL 10

JUMLAH POSYANDU DAN POSBINDU PTM* MENURUT KECAMATAN DAN PUSKESMAS
KABUPATEN DELI SERDANG
TAHUN 2018

NO	KECAMATAN	PUSKESMAS	STRATA POSYANDU									POSYANDU AKTIF (PURI)*		JUMLAH POSBINDU PTM**
			PRATAMA		MADYA		PURNAMA		MANDIRI		JUMLAH	JUMLAH	%	
			JUMLAH	%	JUMLAH	%	JUMLAH	%	JUMLAH	%				
1	2	3	4	5	6	7	8	9	10	11	12	13	14	15
1	Gunung Meriah	Gunung Meriah	0	0	4	33.33	8	66.67	0	0	12	8	66.67	2
2	STM Hulu	Tiga Juhar	0	0	0	0	20	100.00	0	0	20	20	100.00	3
3	Sibolangit	Sibolangit	0	0	7	21.21	26	78.79	0	0	33	26	78.79	2
		Bandar Baru	0	0	0	0	24	100.00	0	0	24	24	100.00	14
4	Kutalimbaru	Kutalimbaru	0	0	5	8.93	45	80.36	6	10.71	56	51	91.07	14
5	Pancur Batu	Pancur Batu	0	0	0	0	59	100.00	0	0	59	59	100.00	5
		Gunung Tinggi	0	0	3	20	12	80.00	0	0	15	12	80.00	3
6	Namorambe	Namorambe	0	0	7	14.89	40	85.11	0	0	47	40	85.11	5
7	Biru-Biru	Biru-Biru	0	0	0	0	47	92.16	4	7.84	51	51	100.00	4
8	STM Hilir	Talun Kenas	0	0	10	19.23	42	80.77	0	0	52	42	80.77	15
9	Bangun Purba	Bangun Purba	0	0	0	0	52	100.00	0	0	52	52	100.00	3
10	Galang	Galang	0	0	0	0	46	100.00	0	0	46	46	100.00	2
		Petumbukan	0	0	0	0	35	100.00	0	0	35	35	100.00	14
11	Tanjung Morawa	Tanjung Morawa	0	0	0	0	71	93.42	5	6.58	76	76	100.00	4
		Dalu Sepuluh	0	0	0	0	58	98.31	1	1.69	59	59	100.00	4
12	Patumbak	Patumbak	0	0	35	63.64	20	36.36	0	0	55	20	36.36	4
13	Deli Tua	Delitua	0	0	24	64.86	13	35.14	0	0	37	13	35.14	6
14	Sunggal	Mulyorejo	0	0	0	0	61	98.39	1	1.61	62	62	100.00	6
		Sei Mencirim	0	0	0	0	42	100.00	0	0	42	42	100.00	7
		Sei Semayang	0	0	0	0	20	100.00	0	0	20	20	100.00	3
15	Hamparan Perak	Hamparan Perak	0	0	0	0	77	98.72	1	1.28	78	78	100.00	5
		Kota Datar	0	0	12	35.29	22	64.71	0	0	34	22	64.71	2
16	Labuhan Deli	Labuhan Deli	0	0	0	0	27	96.43	1	3.57	28	28	100.00	1
		Pematang Johar	0	0	0	0	23	88.46	3	11.54	26	26	100.00	3
17	Percut Sei Tuan	Bandar Khalipah	0	0	25	27.47	65	71.43	1	1.10	91	66	72.53	3
		Kenangan	0	0	0	0	48	100.00	0	0	48	48	100.00	4
		Tanjung Rejo	0	0	0	0	30	63.83	17	36.17	47	47	100.00	6
18	Batang Kuis	Batang Kuis	0	0	17	36.96	29	63.04	0	0	46	29	63.04	4
19	Pantai Labu	Pantai Labu	0	0	11	23.91	35	76.09	0	0	46	35	76.09	19
20	Beringin	Araskabu	0	0	0	0	20	86.96	3	13.04	23	23	100.00	3
		Karang Anyer	0	0	0	0	26	89.66	3	10.34	29	29	100.00	3
21	Lubuk Pakam	Pagar Jati	0	0	0	0	15	100.00	0	0	15	15	100.00	2
		Lubuk Pakam	0	0	0	0	35	94.59	2	5.41	37	37	100.00	9
22	Pagar Merbau	Pagar Merbau	0	0	0	0	40	93.02	3	6.98	43	43	100.00	16
JUMLAH (KAB/KOTA)			0	0	160	11.08	1233	85.39	51	3.53	1,444	1,284	88.92	200
RASIO POSYANDU PER 100 BALITA												0.7		

Sumber: Bidang Kesehatan Masyarakat Dinas Kesehatan Kab. Deli Serdang Tahun 2019

TABEL 11

JUMLAH TENAGA MEDIS DI FASILITAS KESEHATAN
KABUPATEN DELI SERDANG
TAHUN 2018

NO	UNIT KERJA	DR SPESIALIS ^a			DOKTER UMUM			TOTAL			DOKTER GIGI			DOKTER GIGI SPESIALIS			TOTAL		
		L	P	L+P	L	P	L+P	L	P	L+P	L	P	L+P	L	P	L+P	L	P	L+P
1	2	3	4	5	6	7	8	9	10	11	12	13	14	15	16	17	18	19	20
1	Puskesmas Gunung Meriah	0	0	0	0	2	2	0	2	2	0	1	1	0	0	0	0	1	1
2	Puskesmas Tiga Juhar	0	0	0	1	2	3	1	2	3	0	1	1	0	0	0	0	1	1
3	Puskesmas Sibolangit	0	0	0	1	4	5	1	4	5	0	2	2	0	0	0	0	2	2
4	Puskesmas Bandar Baru	0	0	0	0	2	2	0	2	2	0	3	3	0	0	0	0	3	3
5	Puskesmas Kutalimbaru	0	0	0	2	3	5	2	3	5	1	4	5	0	0	0	1	4	5
6	Puskesmas Pancur Batu	0	0	0	2	4	6	2	4	6	0	2	2	0	0	0	0	2	2
7	Puskesmas Gunung Tinggi	0	0	0	1	4	5	1	4	5	0	2	2	0	0	0	0	2	2
8	Puskesmas Namorambe	0	0	0	1	2	3	1	2	3	0	3	3	0	0	0	0	3	3
9	Puskesmas Biru-Biru	0	0	0	1	2	3	1	2	3	0	2	2	0	0	0	0	2	2
10	Puskesmas Talun Kenas	0	1	1	2	2	4	2	3	5	0	1	1	0	0	0	0	1	1
11	Puskesmas Bangun Purba	0	0	0	0	4	4	0	4	4	0	1	1	0	0	0	0	1	1
12	Puskesmas Galang	0	0	0	0	3	3	0	3	3	0	1	1	0	0	0	0	1	1
13	Puskesmas Petumbukan	0	0	0	1	1	2	1	1	2	0	0	0	0	0	0	0	0	0
14	Puskesmas Tanjung Morawa	0	0	0	0	4	4	0	4	4	0	3	3	0	0	0	0	3	3
15	Puskesmas Dalu Sepuluh	0	0	0	2	2	4	2	2	4	0	2	2	0	0	0	0	2	2
16	Puskesmas Patumbak	0	0	0	2	3	5	2	3	5	1	1	2	0	0	0	1	1	2
17	Puskesmas Delitua	0	0	0	2	4	6	2	4	6	0	3	3	0	0	0	0	3	3
18	Puskesmas Mulyorejo	0	0	0	2	3	5	2	3	5	0	3	3	0	0	0	0	3	3
19	Puskesmas Sei Mencirim	0	0	0	1	6	7	1	6	7	1	1	2	0	0	0	1	1	2
20	Puskesmas Sei Semayang	0	0	0	1	3	4	1	3	4	0	2	2	0	0	0	0	2	2
21	Puskesmas Hamparan Perak	0	0	0	2	5	7	2	5	7	1	0	1	0	0	0	1	0	1
22	Puskesmas Kota Datar	0	0	0	5	0	5	5	0	5	0	2	2	0	0	0	0	2	2
23	Puskesmas Labuhan Deli	0	0	0	4	3	7	4	3	7	0	1	1	0	1	1	0	2	2
24	Puskesmas Pematang Johar	0	0	0	2	5	7	2	5	7	0	1	1	0	0	0	0	1	1
25	Puskesmas Bandar Khalipah	0	0	0	3	3	6	3	3	6	1	1	2	0	0	0	1	1	2
26	Puskesmas Kenangan	0	0	0	1	5	6	1	5	6	0	3	3	0	0	0	0	3	3
27	Puskesmas Tanjung Rejo	0	0	0	2	5	7	2	5	7	0	2	2	0	0	0	0	2	2
28	Puskesmas Batang Kuis	0	0	0	1	2	3	1	2	3	0	1	1	0	0	0	0	1	1
29	Puskesmas Pantai Labu	0	0	0	1	3	4	1	3	4	0	1	1	0	0	0	0	1	1
30	Puskesmas Araskabu	0	0	0	0	4	4	0	4	4	0	1	1	0	0	0	0	1	1
31	Puskesmas Karang Anyer	0	0	0	1	1	2	1	1	2	0	1	1	0	0	0	0	1	1
32	Puskesmas Pagar Jati	0	0	0	1	3	4	1	3	4	0	3	3	0	0	0	0	3	3
33	Puskesmas Lubuk Pakam	0	0	0	0	5	5	0	5	5	0	2	2	0	0	0	0	2	2
34	Puskesmas Pagar Merbau	0	0	0	1	3	4	1	3	4	0	1	1	0	0	0	0	1	1

TABEL 11

JUMLAH TENAGA MEDIS DI FASILITAS KESEHATAN
KABUPATEN DELI SERDANG
TAHUN 2018

NO	UNIT KERJA	DR SPESIALIS ^a			DOKTER UMUM			TOTAL			DOKTER GIGI			DOKTER GIGI SPESIALIS			TOTAL		
		L	P	L+P	L	P	L+P	L	P	L+P	L	P	L+P	L	P	L+P	L	P	L+P
1	2	3	4	5	6	7	8	9	10	11	12	13	14	15	16	17	18	19	20
1	RSUD Kab. Deli Serdang, Lubuk Pakam	26	29	55	9	22	31	35	51	86	0	4	4	1	2	3	1	6	7
2	RSU Mitra Medika, PST	21	9	30	6	13	19	27	22	49	0	1	1	0	0	0	0	1	1
3	RSU Anirma, Deli Tua	1	0	1	0	2	2	1	2	3	0	0	0	0	0	0	0	0	0
4	RSU Citra Medika, PST	7	3	10	4	6	10	11	9	20	1	1	2	0	0	0	1	1	2
5	RSU Full Bethesda, Sunggal	10	4	14	5	4	9	15	8	23	0	1	1	0	0	0	0	1	1
6	RSU Grand Medika, Pancur Batu	5	7	12	4	3	7	9	10	19	0	2	2	0	0	0	0	2	2
7	RSU Hidayah, Deli Tua	5	3	8	1	4	5	6	7	13	0	1	1	0	0	0	0	1	1
8	RSU Keliat, H. Perak	4	1	5	4	1	5	8	2	10	1	0	1	0	0	0	1	0	1
9	RSU Mitra Sehat, Tg. Morawa	2	1	3	4	2	6	6	3	9	1	0	1	0	0	0	1	0	1
10	RSU Noor, Sunggal	2	3	5	1	3	4	3	6	9	0	1	1	0	0	0	0	1	1
11	RSU Sari Mutiara, Lubuk Pakam	13	10	23	5	2	7	18	12	30	0	0	0	0	0	0	0	0	0
12	RSU Sinar Husni, Labuhan Deli	8	7	15	4	4	8	12	11	23	0	1	1	0	0	0	0	1	1
13	RSU Kasih Insani, Namorambe	6	6	12	3	6	9	9	12	21	0	1	1	0	0	0	0	1	1
14	RSU G.L. Tobing, Tanjung Morawa	7	4	11	4	2	6	11	6	17	1	0	1	0	0	0	1	0	1
15	RSU Grand Med, Lubuk Pakam	43	16	59	7	10	17	50	26	76	1	0	1	0	0	0	1	0	1
16	RSU Haji Medan, PST	35	37	72	9	17	26	44	54	98	2	6	8	0	0	0	2	6	8
17	RSU Joko, PST	2	0	2	3	0	3	5	0	5	0	0	0	0	0	0	0	0	0
18	RSU Patar Asih, Beringin	6	7	13	5	3	8	11	10	21	0	2	2	0	0	0	0	2	2
19	RSU Rahmad Hidayah, Tanjung Morawa	7	3	10	9	0	9	16	3	19	0	2	2	0	0	0	0	2	2
20	RSU Sembiring, Deli Tua	12	12	24	4	3	7	16	15	31	0	3	3	0	0	0	0	3	3
21	RSU Yoshua, Lubuk Pakam	11	4	15	5	4	9	16	8	24	1	0	1	0	0	0	1	0	1
22	RSJ Bina Karsa, Pancur Batu	2	0	2	0	2	2	2	2	4	0	1	1	0	0	0	0	1	1
SARANA PELAYANAN KESEHATAN LAIN																			
KLINIK DI INSTITUSI DIKNAKES/DIKLAT				0			0	0	0	0			0			0	0	0	0
KLINIK DI DINAS KESEHATAN KAB/KOTA				0			0	0	0	0			0			0	0	0	0
JUMLAH (KAB/KOTA) ^b		235	167	402	142	220	362	377	387	764	13	85	98	1	3	4	14	88	102
RASIO TERHADAP 100.000 PENDUDUK ^b				18.65			16.79			35.4			4.55			0.19			4.7

Keterangan : a) Jumlah termasuk S3; b) Tenaga kesehatan yang bertugas di lebih dari satu tempat, hanya dihitung satu kali

Sumber: Bidang Sumber Daya Kesehatan Dinas Kesehatan Kab. C

TABEL 12

JUMLAH TENAGA KEPERAWATAN DAN KEBIDANAN DI FASILITAS KESEHATAN
KABUPATEN DELI SERDANG
TAHUN 2018

NO	UNIT KERJA	PERAWAT ^a			BIDAN
		L	P	L+P	
1	2	3	4	5	6
1	Puskesmas Gunung Meriah	1	3	4	18
2	Puskesmas Tiga Juhar	0	4	4	34
3	Puskesmas Sibolangit	2	9	11	23
4	Puskesmas Bandar Baru	0	4	4	25
5	Puskesmas Kutalimbaru	0	15	15	21
6	Puskesmas Pancur Batu	2	28	30	49
7	Puskesmas Gunung Tinggi	0	4	4	13
8	Puskesmas Namorambe	1	15	16	72
9	Puskesmas Biru-Biru	2	14	16	46
10	Puskesmas Talun Kenas	1	11	12	33
11	Puskesmas Bangun Purba	1	3	4	28
12	Puskesmas Galang	0	5	5	22
13	Puskesmas Petumbukan	0	0	0	26
14	Puskesmas Tanjung Morawa	0	11	11	52
15	Puskesmas Dalu Sepuluh	0	8	8	39
16	Puskesmas Patumbak	0	12	12	42
17	Puskesmas Delitua	2	8	10	31
18	Puskesmas Mulyorejo	0	16	16	32
19	Puskesmas Sei Mencirim	0	67	67	35
20	Puskesmas Sei Semayang	0	4	4	15
21	Puskesmas Hamparan Perak	1	15	16	64
22	Puskesmas Kota Datar	0	2	2	24
23	Puskesmas Labuhan Deli	0	4	4	32
24	Puskesmas Pematang Johar	3	4	7	24
25	Puskesmas Bandar Khalipah	0	9	9	49
26	Puskesmas Kenangan	0	9	9	31
27	Puskesmas Tanjung Rejo	3	6	9	42
28	Puskesmas Batang Kuis	0	14	14	47
29	Puskesmas Pantai Labu	0	5	5	33
30	Puskesmas Araskabu	0	0	0	16
31	Puskesmas Karang Anyer	0	0	0	17
32	Puskesmas Pagar Jati	0	19	19	36
33	Puskesmas Lubuk Pakam	0	18	18	32
34	Puskesmas Pagar Merbau	0	5	5	39

TABEL 12

JUMLAH TENAGA KEPERAWATAN DAN KEBIDANAN DI FASILITAS KESEHATAN
KABUPATEN DELI SERDANG
TAHUN 2018

NO	UNIT KERJA	PERAWAT ^a			BIDAN
		L	P	L+P	
1	2	3	4	5	6
1	RSUD Kab. Deli Serdang, Lubuk Pakam	34	153	187	71
2	RSU Mitra Medika, PST	30	175	205	73
3	RSU Anirma, Deli Tua	0	2	2	2
4	RSU Citra Medika, PST	11	23	34	26
5	RSU Full Bethesda, Sunggal	15	7	22	
6	RSU Grand Medika, Pancur Batu	5	15	20	44
7	RSU Hidayah, Deli Tua	8	11	19	5
8	RSU Keliat, H. Perak	3	1	4	8
9	RSU Mitra Sehat, Tg. Morawa	1	10	11	9
10	RSU Noor, Sunggal	1	5	6	5
11	RSU Sari Mutiara, Lubuk Pakam	9	48	57	24
12	RSU Sinar Husni, Labuhan Deli	5	14	19	20
13	RSU Kasih Insani, Namorambe	8	14	22	6
14	RSU G.L. Tobing, Tanjung Morawa	15	35	50	42
15	RSU Grand Med, Lubuk Pakam	67	228	295	130
16	RSU Haji Medan, PST	54	185	239	29
17	RSU Joko, PST	0	8	8	6
18	RSU Patar Asih, Beringin	5	7	12	10
19	RSU Rahmad Hidayah, Tanjung Morawa	2	14	16	12
20	RSU Sembiring, Deli Tua	32	155	187	79
21	RSU Yoshua, Lubuk Pakam	2	15	17	15
22	RSJ Bina Karsa, Pancur Batu	4	2	6	1
SARANA PELAYANAN KESEHATAN LAIN				0	
KLINIK DI INSTITUSI DIKNAKES/DIKLAT				0	
KLINIK DI DINAS KESEHATAN KAB/KOTA				0	
JUMLAH (KAB/KOTA) ^b		330	1,478	1,808	1,759
RASIO TERHADAP 100.000 PENDUDUK ^b				83.87	81.60

Sumber: Bidang Sumber Daya Kesehatan Dinas Kesehatan Kab. Deli Serdang Tahun 2019

Keterangan : a) Jumlah termasuk S3; b) Tenaga kesehatan yang bertugas di lebih dari satu tempat, hanya dihitung satu kali

TABEL 13

JUMLAH TENAGA KESEHATAN MASYARAKAT, KESEHATAN LINGKUNGAN, DAN GIZI DI FASILITAS KESEHATAN
KABUPATEN DELI SERDANG
TAHUN 2018

NO	UNIT KERJA	KESEHATAN MASYARAKAT			KESEHATAN LINGKUNGAN			GIZI		
		L	P	L+P	L	P	L+P	L	P	L+P
1	2	3	4	5	6	7	8	9	10	11
1	RSUD Kab. Deli Serdang, Lubuk Pakam	8	28	36	0	1	1	0	17	17
2	RSU Mitra Medika, PST	1	3	4	1	0	1	0	3	3
3	RSU Anirma, Deli Tua	0	1	1	0	1	1	0	1	1
4	RSU Citra Medika, PST	0	3	3	0	0	0	0	1	1
5	RSU Full Bethesda, Sunggal	0	1	1	0	1	1	0	2	2
6	RSU Grand Medika, Pancur Batu	0	0	0	0	5	5	0	1	1
7	RSU Hidayah, Deli Tua	0	1	1	0	1	1	0	1	1
8	RSU Keliat, H. Perak	0	0	0	0	0	0	0	0	0
9	RSU Mitra Sehat, Tg. Morawa	0	0	0	0	0	0	0	1	1
10	RSU Noor, Sunggal	0	0	0	0	0	0	0	1	1
11	RSU Sari Mutiara, Lubuk Pakam	0	0	0	1	0	1	0	4	4
12	RSU Sinar Husni, Labuhan Deli	0	1	1	0	1	1	0	1	1
13	RSU Kasih Insani, Namorambe	0	1	1	1	0	1	0	1	1
14	RSU G.L. Tobing, Tanjung Morawa	0	0	0	0	0	0	0	1	1
15	RSU Grand Med, Lubuk Pakam	5	64	69	1	1	2	0	7	7
16	RSU Haji Medan, PST	0	0	0	0	0	0	0	8	8
17	RSU Joko, PST	0	0	0	0	0	0	0	1	1
18	RSU Patar Asih, Beringin	1	1	2	0	1	1	0	0	0
19	RSU Rahmad Hidayah, Tanjung Morawa	0	0	0	0	0	0	0	0	0
20	RSU Sembiring, Deli Tua	12	46	58	2	0	2	0	5	5
21	RSU Yoshua, Lubuk Pakam	0	1	1	1	1	2	0	1	1
22	RSJ Bina Karsa, Pancur Batu	1	0	1	1	0	1	1	1	2
SARANA PELAYANAN KESEHATAN LAIN				0			0			0
KLINIK DI INSTITUSI DIKNAKES/DIKLAT				0			0			0
KLINIK DI DINAS KESEHATAN KAB/KOTA				0			0			0
JUMLAH (KAB/KOTA) ^a		38	198	236	12	23	35	3	81	84
RASIO TERHADAP 100.000 PENDUDUK ^a				10.9			1.6			3.9

Sumber: Bidang Sumber Daya Kesehatan Dinas Kesehatan Kab. Deli Serdang Tahun 2019
Keterangan : a) Tenaga kesehatan yang bertugas di lebih dari satu tempat, hanya dihitung satu kali

TABEL 14

JUMLAH TENAGA TEKNIK BIOMEDIKA, KETERAPIAN FISIK, DAN KETEKNISAN MEDIK DI FASILITAS KESEHATAN
KABUPATEN DELI SERDANG
TAHUN 2018

NO	UNIT KERJA	AHLI LABORATORIUM MEDIK			TENAGA TEKNIK BIOMEDIKA LAINNYA			KETERAPIAN FISIK			KETEKNISAN MEDIK		
		L	P	L + P	L	P	L + P	L	P	L + P	L	P	L + P
1	2	3	4	5	6	7	8	9	10	11	12	13	14
1	RSUD Kab. Deli Serdang, Lubuk Pakam	5	23	28	0	0	0	3	6	9	2	1	3
2	RSU Mitra Medika, PST	0	9	9	0	0	0	1	2	3	1	0	1
3	RSU Anirna, Deli Tua	0	0	0	0	0	0	0	0	0	0	0	0
4	RSU Citra Medika, PST	0	3	3	1	1	2	0	0	0	0	2	2
5	RSU Full Bethesda, Sunggal	1	3	4	0	2	2	0	1	1	2	4	6
6	RSU Grand Medika, Pancur Batu	0	2	2	0	0	0	0	0	0	1	0	1
7	RSU Hidayah, Deli Tua	0	1	1	0	0	0	0	0	0	0	0	0
8	RSU Keliat, H. Perak	0	1	1	0	0	0	0	0	0	0	0	0
9	RSU Mitra Sehat, Tg. Morawa	0	1	1	0	0	0	1	0	1	1	0	1
10	RSU Noor, Sunggal	1	0	1	0	0	0	0	0	0	0	0	0
11	RSU Sari Mutiara, Lubuk Pakam	0	5	5	0	0	0	2	1	3	1	0	1
12	RSU Sinar Husni, Labuhan Deli	0	4	4	0	0	0	0	0	0	1	0	1
13	RSU Kasih Insani, Namorambe	0	2	2	0	0	0	0	0	0	0	0	0
14	RSU G.L. Tobing, Tanjung Morawa	1	4	5	0	0	0	1	1	2	0	0	0
15	RSU Grand Med, Lubuk Pakam	0	26	26	2	0	2	0	0	0	0	0	0
16	RSU Haji Medan, PST	5	13	18	0	0	0	3	3	6	2	2	4
17	RSU Joko, PST	0	1	1	0	0	0	0	0	0	0	0	0
18	RSU Patar Asih, Beringin	0	2	2	0	0	0	0	0	0	0	1	1
19	RSU Rahmad Hidayah, Tanjung Morawa	0	1	1	0	0	0	0	0	0	0	0	0
20	RSU Sembiring, Deli Tua	0	15	15	0	0	0	0	0	0	0	0	0
21	RSU Yoshua, Lubuk Pakam	0	2	2	0	0	0	0	0	0	0	0	0
22	RSJ Bina Karsa, Pancur Batu	0	0	0	0	0	0	0	0	0	0	0	0
SARANA PELAYANAN KESEHATAN LAIN				0			0			0			0
KLINIK DI INSTITUSI DIKNAKES/DIKLAT				0			0			0			0
KLINIK DI DINAS KESEHATAN KAB/KOTA				0			0			0			0
JUMLAH (KAB/KOTA) ^a		17	144	161	3	3	6	11	14	25	11	39	50
RASIO TERHADAP 100.000 PENDUDUK ^a				7.5			0.3			1.2			2.3

Sumber: Bidang Sumber Daya Kesehatan Dinas Kesehatan Kab. Deli Serdang Tahun 2019
Keterangan : a) Tenaga kesehatan yang bertugas di lebih dari satu tempat, hanya dihitung satu kali

TABEL 15

JUMLAH TENAGA KEFARMASIAN DI FASILITAS KESEHATAN
KABUPATEN DELI SERDANG
TAHUN 2018

NO	UNIT KERJA	TENAGA KEFARMASIAN									
		TENAGA TEKNIS KEFARMASIAN ^a			APOTEKER			TOTAL			
		L	P	L + P	L	P	L + P	L	P	L + P	
1	2	3	4	5	6	7	8	9	10	11	
1	Puskesmas Gunung Meriah	0	0	0	0	0	0	0	0	0	0
2	Puskesmas Tiga Juhar	0	1	1	0	0	0	0	1	1	1
3	Puskesmas Sibolangit	1	0	1	0	0	0	1	0	1	1
4	Puskesmas Bandar Baru	0	0	0	0	1	1	0	1	1	1
5	Puskesmas Kutalimbaru	0	0	0	0	1	1	0	1	1	1
6	Puskesmas Pancur Batu	0	1	1	0	1	1	0	2	2	2
7	Puskesmas Gunung Tinggi	0	1	1	0	0	0	0	1	1	1
8	Puskesmas Namorambe	0	0	0	0	1	1	0	1	1	1
9	Puskesmas Biru-Biru	0	1	1	0	1	1	0	2	2	2
10	Puskesmas Talun Kenas	0	0	0	0	0	0	0	0	0	0
11	Puskesmas Bangun Purba	0	0	0	0	0	0	0	0	0	0
12	Puskesmas Galang	0	0	0	0	1	1	0	1	1	1
13	Puskesmas Petumbukan	0	0	0	0	0	0	0	0	0	0
14	Puskesmas Tanjung Morawa	0	0	0	0	0	0	0	0	0	0
15	Puskesmas Dalu Sepuluh	0	0	0	0	0	0	0	0	0	0
16	Puskesmas Patumbak	0	1	1	0	0	0	0	1	1	1
17	Puskesmas Delitua	0	0	0	0	0	0	0	0	0	0
18	Puskesmas Mulyorejo	0	3	3	0	0	0	0	3	3	3
19	Puskesmas Sei Mencirim	-	-	0	0	0	0	0	0	0	0
20	Puskesmas Sei Semayang	0	0	0	0	0	0	0	0	0	0
21	Puskesmas Hamparan Perak	0	-	0	0	0	0	0	0	0	0
22	Puskesmas Kota Datar	0	0	0	0	0	0	0	0	0	0
23	Puskesmas Labuhan Deli	0	2	2	0	0	0	0	2	2	2
24	Puskesmas Pematang Johar	0	0	0	1	0	1	1	0	1	1
25	Puskesmas Bandar Khalipah	0	1	1	0	1	1	0	2	2	2
26	Puskesmas Kenangan	0	0	0	0	0	0	0	0	0	0
27	Puskesmas Tanjung Rejo	0	0	0	0	0	0	0	0	0	0
28	Puskesmas Batang Kuis	0	3	3	0	0	0	0	3	3	3
29	Puskesmas Pantai Labu	0	0	0	0	1	1	0	1	1	1
30	Puskesmas Araskabu	0	1	1	0	0	0	0	1	1	1
31	Puskesmas Karang Anyer	0	1	1	0	0	0	0	1	1	1
32	Puskesmas Pagar Jati	0	4	4	0	0	0	0	4	4	4
33	Puskesmas Lubuk Pakam	0	2	2	0	0	0	0	2	2	2
34	Puskesmas Pagar Merbau	0	1	1	1	0	1	1	1	1	2

TABEL 15

JUMLAH TENAGA KEFARMASIAN DI FASILITAS KESEHATAN
KABUPATEN DELI SERDANG
TAHUN 2018

NO	UNIT KERJA	TENAGA KEFARMASIAN								
		TENAGA TEKNIS KEFARMASIAN ^a			APOTEKER			TOTAL		
		L	P	L + P	L	P	L + P	L	P	L + P
1	2	3	4	5	6	7	8	9	10	11
1	RSUD Kab. Deli Serdang, Lubuk Pakam	2	11	13	1	4	5	3	15	18
2	RSU Mitra Medika, PST	1	17	18	0	4	4	1	21	22
3	RSU Anirma, Deli Tua	0	1	1	0	1	1	0	2	2
4	RSU Citra Medika, PST	1	6	7	0	1	1	1	7	8
5	RSU Full Bethesda, Sunggal	2	8	10	0	1	1	2	9	11
6	RSU Grand Medika, Pancur Batu	0	5	5	0	1	1	0	6	6
7	RSU Hidayah, Deli Tua	0	0	0	0	1	1	0	1	1
8	RSU Keliat, H. Perak	0	2	2	0	1	1	0	3	3
9	RSU Mitra Sehat, Tg. Morawa	0	1	1	0	1	1	0	2	2
10	RSU Noor, Sunggal	0	0	0	0	1	1	0	1	1
11	RSU Sari Mutiara, Lubuk Pakam	1	6	7	0	1	1	1	7	8
12	RSU Sinar Husni, Labuhan Deli	0	5	5	1	0	1	1	5	6
13	RSU Kasih Insani, Namorambe	0	3	3	1	0	1	1	3	4
14	RSU G.L. Tobing, Tanjung Morawa	0	5	5	0	1	1	0	6	6
15	RSU Grand Med, Lubuk Pakam	0	21	21	0	8	8	0	29	29
16	RSU Haji Medan, PST	3	13	16	1	6	7	4	19	23
17	RSU Joko, PST	1	1	2	0	1	1	1	2	3
18	RSU Patar Asih, Beringin	2	0	2	0	1	1	2	1	3
19	RSU Rahmad Hidayah, Tanjung Morawa	0	1	1	0	1	1	0	2	2
20	RSU Sembiring, Deli Tua	1	24	25	0	2	2	1	26	27
21	RSU Yoshua, Lubuk Pakam	0	2	2	1	0	1	1	2	3
22	RSJ Bina Karsa, Pancur Batu	1	0	1	0	1	1	1	1	2
SARANA PELAYANAN KESEHATAN LAIN				0			0	0	0	0
KLINIK DI INSTITUSI DIKNAKES/DIKLAT				0			0	0	0	0
KLINIK DI DINAS KESEHATAN KAB/KOTA				0			0	0	0	0
JUMLAH (KAB/KOTA) ^b		16	155	171	7	46	53	23	201	224
RASIO TERHADAP 100.000 PENDUDUK ^b				7.932734			2.458684			10.39142

Sumber: Bidang Sumber Daya Kesehatan Dinas Kesehatan Kab. Deli Serdang Tahun 2019

Keterangan : a) Termasuk analis farmasi, asisten apoteker, dan sarjana farmasi;

b) Tenaga kesehatan yang bertugas di lebih dari satu tempat, hanya dihitung satu kali

TABEL 16

JUMLAH TENAGA PENUNJANG/PENDUKUNG KESEHATAN DI FASILITAS KESEHATAN
KABUPATEN DELI SERDANG
TAHUN 2018

NO	UNIT KERJA	TENAGA PENUNJANG/PENDUKUNG KESEHATAN									TOTAL		
		PEJABAT STRUKTURAL			TENAGA PENDIDIK			TENAGA DUKUNGAN MANAJEMEN					
		L	P	L+P	L	P	L+P	L	P	L+P	L	P	L+P
1	2	3	4	5	6	7	8	9	10	11	12	13	14
1	RSUD Kab. Deli Serdang, Lubuk Pakam	5	19	24	0	0	0	91	77	168	96	96	192
2	RSU Mitra Medika, PST	2	6	8	0	0	0	0	0	0	2	6	8
3	RSU Anirma, Deli Tua	0	0	0	0	0	0	0	0	0	0	0	0
4	RSU Citra Medika, PST	2	2	4	0	0	0	0	1	1	2	3	5
5	RSU Full Bethesda, Sunggal	0	0	0	0	0	0	0	1	1	0	1	1
6	RSU Grand Medika, Pancur Batu	0	0	0	0	0	0	0	2	2	0	2	2
7	RSU Hidayah, Deli Tua	0	0	0	0	0	0	0	7	7	0	7	7
8	RSU Keliat, H. Perak	0	0	0	0	0	0	0	1	1	0	1	1
9	RSU Mitra Sehat, Tg. Morawa	0	0	0	0	0	0	2	8	10	2	8	10
10	RSU Noor, Sunggal	0	1	1	0	0	0	4	3	7	4	4	8
11	RSU Sari Mutiara, Lubuk Pakam	0	0	0	0	0	0	7	8	15	7	8	15
12	RSU Sinar Husni, Labuhan Deli	6	7	13	0	0	0	2	9	11	8	16	24
13	RSU Kasih Insani, Namorambe	3	2	5	0	0	0	3	11	14	6	13	19
14	RSU G.L. Tobing, Tanjung Morawa	0	0	0	0	0	0	0	1	1	0	1	1
15	RSU Grand Med, Lubuk Pakam	10	0	10	0	0	0	1	0	1	11	0	11
16	RSU Haji Medan, PST	8	6	14	3	0	3	0	0	0	11	6	17
17	RSU Joko, PST	0	0	0	0	0	0	2	3	5	2	3	5
18	RSU Patar Asih, Beringin	3	1	4	0	0	0	0	1	1	3	2	5
19	RSU Rahmad Hidayah, Tanjung Morawa	0	0	0	0	0	0	1	0	1	1	0	1
20	RSU Sembiring, Deli Tua	5	5	10	0	0	0	11	14	25	16	19	35
21	RSU Yoshua, Lubuk Pakam	4	3	7	0	0	0	1	0	1	5	3	8
22	RSJ Bina Karsa, Pancur Batu	6	5	11	0	0	0	2	1	3	8	6	14
SARANA PELAYANAN KESEHATAN LAIN		0	0	0	0	0	0	0	0	0	0	0	0
INSTITUSI DIKNAKES/DIKLAT		0	0	0	0	0	0	0	0	0	0	0	0
DINAS KESEHATAN KAB/KOTA		9	12	21	0	0	0	0	0	0	9	12	21
JUMLAH (KAB/KOTA) ^a		76	91	167	3	0	3	129	155	284	208	246	454

Sumber: Bidang Sumber Daya Kesehatan Dinas Kesehatan Kab. Deli Serdang Tahun 2019

Keterangan : a) Tenaga penunjang/pendukung kesehatan yang bertugas di lebih dari satu tempat, hanya dihitung satu kali

TABEL 17

CAKUPAN JAMINAN KESEHATAN PENDUDUK MENURUT JENIS JAMINAN
KABUPATEN
TAHUN

NO	JENIS KEPESERTAAN	PESERTA JAMINAN KESEHATAN	
		JUMLAH	%
1	2	3	4
PENERIMA BANTUAN IURAN (PBI)			
1	PBI APBN	362,167	16.8
2	PBI APBD	80,824	3.7
SUB JUMLAH PBI		442,991	20.6
NON PBI			
1	Pekerja Penerima Upah (PPU)	248,189	11.5
2	Pekerja Bukan Penerima Upah (PBPU)/mandiri	266,253	12.4
3	Bukan Pekerja (BP)	42,743	2.0
SUB JUMLAH NON PBI		557,185	25.8
JUMLAH (KAB/KOTA)		1,000,176	46.4

Sumber: BPJS Kab. Deli Serdang

TABEL 18

PERSENTASE DESA YANG MEMANFAATKAN DANA DESA UNTUK KESEHATAN MENURUT KECAMATAN DAN PUSKESMAS
KABUPATEN/KOTA DELI SERDANG
TAHUN 2018

NO	KECAMATAN	PUSKESMAS	DESA		
			JUMLAH	YG MEMANFAATKAN DANA DESA UNTUK KESEHATAN	%
1	2	3	4	5	6
1	Gunung Meriah	Gunung Meriah	12	12	100.00
2	STM Hulu	Tiga Juhar	20	20	100.00
3	Sibolangit	Sibolangit	16	16	100.00
		Bandar Baru	14	14	100.00
4	Kutalimbaru	Kutalimbaru	14	14	100.00
5	Pancur Batu	Pancur Batu	22	22	100.00
		Gunung Tinggi	3	3	100.00
6	Namorambe	Namorambe	36	36	100.00
7	Biru-Biru	Biru-Biru	17	17	100.00
8	STM Hilir	Talun Kenas	15	15	100.00
9	Bangun Purba	Bangun Purba	24	24	100.00
10	Galang	Galang	14	14	100.00
		Petumbukan	14	14	100.00
11	Tanjung Morawa	Tanjung Morawa	15	15	100.00
		Dalu Sepuluh	10	10	100.00
12	Patumbak	Patumbak	8	8	100.00
13	Deli Tua	Delitua	3	3	100.00
14	Sunggal	Mulyorejo	7	7	100.00
		Sei Mencirim	7	7	100.00
		Sei Semayang	3	3	100.00
15	Hamparan Perak	Hamparan Perak	13	13	100.00
		Kota Datar	7	7	100.00
16	Labuhan Deli	Labuhan Deli	2	2	100.00
		Pematang Johar	3	3	100.00
17	Percut Sei Tuan	Bandar Khalipah	7	7	100.00
		Kenangan	2	2	100.00
		Tanjung Rejo	9	9	100.00
18	Batang Kuis	Batang Kuis	11	11	100.00
19	Pantai Labu	Pantai Labu	19	19	100.00
20	Beringin	Araskabu	6	6	100.00
		Karang Anyer	5	5	100.00
21	Lubuk Pakam	Pagar Jati	2	2	100.00
		Lubuk Pakam	4	4	100.00
22	Pagar Merbau	Pagar Merbau	16	16	100.00
JUMLAH (KAB/KOTA)			380	380	100.00

Sumber: Bidang Kesehatan Masyarakat Dinas Kesehatan Kab. Deli Serdang Tahun 2019

TABEL 19

ANGGARAN KESEHATAN KABUPATEN/KOTA
KABUPATEN/KOTA DELI SERDANG
TAHUN 2018

NO	SUMBER BIAYA	ALOKASI ANGGARAN KESEHATAN	
		Rupiah	%
1	2	3	4
	ANGGARAN KESEHATAN BERSUMBER:		
1	APBD KAB/KOTA	Rp 373,691,540,269	100.00
	a. Belanja Langsung	Rp 164,302,805,368.23	
	b. Belanja Tidak Langsung	Rp 162,770,092,901.00	
	c. Dana Alokasi Khusus (DAK)	Rp 46,618,642,000	
	- DAK fisik	Rp 7,153,716,000	
	1. Reguler	Rp 6,254,389,000	
	2. Penugasan	Rp 899,327,000	
	3. Afirmasi	Rp -	
	- DAK non fisik	Rp 39,464,926,000	
	1. BOK	Rp 18,949,024,000	
	2. Akreditasi	Rp 5,126,000,000	
	3. Jampersal	Rp 15,389,902,000	
2	APBD PROVINSI	Rp -	0.00
	a. Belanja Langsung		
	b. Belanja Tidak Langsung		
	c. Dana Alokasi Khusus (DAK) : BOK		
3	APBN :	Rp -	0.00
	a. Dana Dekonsentrasi		
	b. Lain-lain (sebutkan), misal bansos kapitasi		
4	PINJAMAN/HIBAH LUAR NEGERI (PHLN) (sebutkan <i>project</i> dan sumber dananya)		0.00
5	SUMBER PEMERINTAH LAIN*		0.00
TOTAL ANGGARAN KESEHATAN		Rp 373,691,540,269	
TOTAL APBD KAB/KOTA		Rp 3,822,171,768,018.30	
% APBD KESEHATAN THD APBD KAB/KOTA			9.78
ANGGARAN KESEHATAN PERKAPITA		Rp 97,847.00	

Sumber: Sub Bagian Keuangan dan Pengelolaan Aset Dinas Kesehatan Kab. Deli Serdang Tahun 2019

TABEL 20

JUMLAH KELAHIRAN MENURUT JENIS KELAMIN, KECAMATAN DAN PUSKESMAS
KABUPATEN DELI SERDANG
TAHUN 2018

NO	KECAMATAN	NAMA PUSKESMAS	JUMLAH KELAHIRAN								
			LAKI-LAKI			PEREMPUAN			LAKI-LAKI + PEREMPUAN		
			HIDUP	MATI	HIDUP + MATI	HIDUP	MATI	HIDUP + MATI	HIDUP	MATI	HIDUP + MATI
1	2	3	4	5	6	7	8	9	10	11	12
1	Gunung Meriah	Gunung Meriah	31	0	31	31	0	31	62	0	62
2	STM Hulu	Tiga Juhar	155	2	157	154	1	155	309	3	312
3	Sibolangit	Sibolangit	112	0	112	117	0	117	229	0	229
		Bandar Baru	134	0	134	131	0	131	265	0	265
4	Kutalimbaru	Kutalimbaru	443	0	443	448	0	448	891	0	891
5	Pancur Batu	Pancur Batu	915	0	915	915	0	915	1,830	0	1,830
		Gunung Tinggi	144	0	144	142	1	143	286	1	287
6	Namorambe	Namorambe	450	0	450	461	0	461	911	0	911
7	Biru-Biru	Biru-Biru	426	2	428	422	1	423	848	3	851
8	STM Hilir	Talun Kenas	387	0	387	374	0	374	761	0	761
9	Bangun Purba	Bangun Purba	269	0	269	270	0	270	539	0	539
10	Galang	Galang	463	0	463	460	0	460	923	0	923
		Petumbukan	308	3	311	304	0	304	612	3	615
11	Tanjung Morawa	Tanjung Morawa	1,413	0	1,413	1,387	0	1,387	2,800	0	2,800
		Dalu Sepuluh	1,003	1	1,004	988	0	988	1,991	1	1,992
12	Patumbak	Patumbak	1,117	1	1,118	1,087	1	1,088	2,204	2	2,206
13	Deli Tua	Delitua	742	0	742	766	0	766	1,508	0	1,508
14	Sunggal	Mulyorejo	1,698	0	1,698	1,676	0	1,676	3,374	0	3,374
		Sei Mencirim	854	0	854	830	0	830	1,684	0	1,684
		Sei Semayang	503	0	503	507	0	507	1,010	0	1,010
15	Hamparan Perak	Hamparan Perak	1,217	1	1,218	1,171	0	1,171	2,388	1	2,389
		Kota Datar	681	1	682	663	0	663	1,344	1	1,345
16	Labuhan Deli	Labuhan Deli	482	0	482	470	0	470	952	0	952
		Pematang Johar	279	3	282	266	1	267	545	4	549
17	Percut Sei Tuan	Bandar Khalipah	2,194	0	2,194	2,132	0	2,132	4,326	0	4,326
		Kenangan	1,291	0	1,291	1,305	0	1,305	2,596	0	2,596
		Tanjung Rejo	1,329	0	1,329	1,322	0	1,322	2,651	0	2,651
18	Batang Kuis	Batang Kuis	710	3	713	689	2	691	1,399	5	1,404
19	Pantai Labu	Pantai Labu	553	3	556	520	3	523	1,073	6	1,079
20	Beringin	Araskabu	255	1	256	246	0	246	501	1	502
		Karang Anyer	408	0	408	398	1	399	806	1	807
21	Lubuk Pakam	Pagar Jati	240	0	240	247	0	247	487	0	487
		Lubuk Pakam	759	1	760	770	0	770	1,529	1	1,530
22	Pagar Merbau	Pagar Merbau	453	0	453	463	0	463	916	0	916
JUMLAH (KAB/KOTA)			22,418	22	22,440	22,132	11	22,143	44,550	33	44,583
ANGKA LAHIR MATI PER 1.000 KELAHIRAN (DILAPORKAN)				1.0			0.5			0.7	

Sumber: Bidang Kesehatan Masyarakat Dinas Kesehatan Kab. Deli Serdang Tahun 2019

Keterangan : Angka Lahir Mati (dilaporkan) tersebut di atas belum tentu menggambarkan Angka Lahir Mati yang sebenarnya di populasi

TABEL 21

JUMLAH KEMATIAN IBU MENURUT KELOMPOK UMUR, KECAMATAN, DAN PUSKESMAS
KABUPATEN DELI SERDANG
TAHUN 2018

NO	KECAMATAN	PUSKESMAS	JUMLAH LAHIR HIDUP	KEMATIAN IBU																
				JUMLAH KEMATIAN IBU HAMIL				JUMLAH KEMATIAN IBU BERSALIN				JUMLAH KEMATIAN IBU NIFAS				JUMLAH KEMATIAN IBU				
				< 20 tahun	20-34 tahun	≥35 tahun	JUMLAH	< 20 tahun	20-34 tahun	≥35 tahun	JUMLAH	< 20 tahun	20-34 tahun	≥35 tahun	JUMLAH	< 20 tahun	20-34 tahun	≥35 tahun	JUMLAH	
1	2	3	4	5	6	7	8	9	10	11	12	13	14	15	16	17	18	19	20	
1	Gunung Meriah	Gunung Meriah	62	0	0	0	0	0	0	0	0	0	0	0	0	0	0	0	0	0
2	STM Hulu	Tiga Juhar	309	0	0	0	0	0	0	0	0	0	0	0	0	0	0	0	0	0
3	Sibolangit	Sibolangit	229	0	0	0	0	0	0	0	0	0	0	0	0	0	0	0	0	0
		Bandar Baru	265	0	0	0	0	0	0	0	0	0	0	0	0	0	0	0	0	0
4	Kutalimbaru	Kutalimbaru	891	0	0	0	0	0	0	0	0	0	0	0	0	0	0	0	0	0
5	Pancur Batu	Pancur Batu	1,830	0	1	0	1	0	0	0	0	0	1	0	1	0	2	0	2	2
		Gunung Tinggi	286	0	0	0	0	0	0	0	0	0	1	1	2	0	1	1	2	2
6	Namorambe	Namorambe	911	0	0	0	0	0	0	0	0	0	0	0	0	0	0	0	0	0
7	Biru-Biru	Biru-Biru	848	0	0	0	0	0	0	0	0	0	0	1	1	0	0	1	1	1
8	STM Hilir	Talun Kenas	761	0	0	0	0	0	0	0	0	0	0	0	0	0	0	0	0	0
9	Bangun Purba	Bangun Purba	539	0	0	0	0	0	0	0	0	0	0	0	0	0	0	0	0	0
10	Galang	Galang	923	0	1	0	1	0	0	0	0	0	0	0	0	0	1	0	1	1
		Petumbukan	612	0	0	0	0	0	0	0	0	0	0	0	0	0	0	0	0	0
11	Tanjung Morawa	Tanjung Morawa	2,800	0	1	1	2	0	0	0	0	0	0	0	0	0	1	1	2	2
		Dalu Sepuluh	1,991	0	0	0	0	0	0	0	0	0	0	0	0	0	0	0	0	0
12	Patumbak	Patumbak	2,204	0	0	0	0	0	0	0	0	0	0	0	0	0	0	0	0	0
13	Deli Tua	Delitua	1,508	0	0	0	0	0	0	0	0	0	0	0	0	0	0	0	0	0
14	Sunggal	Mulyorejo	3,374	0	0	0	0	0	0	0	0	0	0	0	0	0	0	0	0	0
		Sei Mencirim	1,684	0	0	0	0	0	0	0	0	0	0	0	0	0	0	0	0	0
		Sei Semayang	1,010	0	0	0	0	0	0	0	0	0	0	0	0	0	0	0	0	0
15	Hamparan Perak	Hamparan Perak	2,388	0	0	0	0	0	0	1	1	0	2	0	2	0	2	1	3	3
		Kota Datar	1,344	0	0	0	0	0	0	0	0	0	0	0	0	0	0	0	0	0
16	Labuhan Deli	Labuhan Deli	952	0	0	0	0	0	0	0	0	0	0	0	0	0	0	0	0	0
		Pematang Johar	545	0	0	0	0	0	0	0	0	0	0	0	0	0	0	0	0	0
17	Percut Sei Tuan	Bandar Khalipah	4,326	0	0	0	0	0	0	0	0	0	1	0	1	0	1	0	1	1
		Kenangan	2,596	0	0	0	0	0	0	0	0	0	0	0	0	0	0	0	0	0
		Tanjung Rejo	2,651	0	0	0	0	0	0	0	0	0	0	0	0	0	0	0	0	0
18	Batang Kuis	Batang Kuis	1,399	0	0	0	0	0	0	0	0	0	0	0	0	0	0	0	0	0
19	Pantai Labu	Pantai Labu	1,073	0	0	0	0	0	0	0	0	0	0	2	2	0	0	2	2	2
20	Beringin	Araskabu	501	0	0	0	0	0	0	0	0	0	0	0	0	0	0	0	0	0
		Karang Anyer	806	0	0	0	0	0	0	0	0	0	0	0	0	0	0	0	0	0
21	Lubuk Pakam	Pagar Jati	487	0	0	0	0	0	0	0	0	0	0	1	1	0	0	1	1	1
		Lubuk Pakam	1,529	0	0	0	0	0	0	0	0	0	0	0	0	0	0	0	0	0
22	Pagar Merbau	Pagar Merbau	916	0	0	0	0	0	0	0	0	0	0	0	0	0	0	0	0	0
JUMLAH (KAB/KOTA)			44,550	0	3	1	4	0	0	1	1	0	5	5	10	0	8	7	15	15
ANGKA KEMATIAN IBU (DILAPORKAN)																				34

Sumber: Bidang Kesehatan Masyarakat Dinas Kesehatan Kab. Deli Serdang Tahun 2019

Keterangan:

- Jumlah kematian ibu = jumlah kematian ibu hamil + jumlah kematian ibu bersalin + jumlah kematian ibu nifas
- Angka Kematian Ibu (dilaporkan) tersebut di atas belum bisa menggambarkan AKI yang sebenarnya di populasi

TABEL 22

JUMLAH KEMATIAN IBU MENURUT PENYEBAB, KECAMATAN, DAN PUSKESMAS
KABUPATEN DELI SERDANG
TAHUN 2018

NO	KECAMATAN	PUSKESMAS	PENYEBAB KEMATIAN IBU					LAIN-LAIN
			PERDARAHAN	HIPERTENSI DALAM KEHAMILAN	INFEKSI	GANGGUAN SISTEM PEREDARAN DARAH *	GANGGUAN METABOLIK**	
1	2	3	4	5	6	7	8	9
1	Gunung Meriah	Gunung Meriah	0	0	0	0	0	0
2	STM Hulu	Tiga Juhar	0	0	0	0	0	0
3	Sibolangit	Sibolangit	0	0	0	0	0	0
		Bandar Baru	0	0	0	0	0	0
4	Kutalimbaru	Kutalimbaru	0	0	0	0	0	0
5	Pancur Batu	Pancur Batu	0	1	0	1	0	0
		Gunung Tinggi	0	1	0	0	1	0
6	Namorambe	Namorambe	0	0	0	0	0	0
7	Biru-Biru	Biru-Biru	0	0	0	0	0	1
8	STM Hilir	Talun Kenas	0	0	0	0	0	0
9	Bangun Purba	Bangun Purba	0	0	0	0	0	0
		Galang	0	0	0	0	0	1
10	Galang	Petumbukan	0	0	0	0	0	0
11	Tanjung Morawa	Tanjung Morawa	0	0	0	2	0	0
		Dalu Sepuluh	0	0	0	0	0	0
12	Patumbak	Patumbak	0	0	0	0	0	0
13	Deli Tua	Delitua	0	0	0	0	0	0
14	Sunggal	Mulyorejo	0	0	0	0	0	0
		Sei Mencirim	0	0	0	0	0	0
		Sei Semayang	0	0	0	0	0	0
15	Hamparan Perak	Hamparan Perak	1	0	0	0	0	2
		Kota Datar	0	0	0	0	0	0
16	Labuhan Deli	Labuhan Deli	0	0	0	0	0	0
		Pematang Johar	0	0	0	0	0	0
17	Percut Sei Tuan	Bandar Khalipah	0	0	0	0	0	1
		Kenangan	0	0	0	0	0	0
		Tanjung Rejo	0	0	0	0	0	0
18	Batang Kuis	Batang Kuis	0	0	0	0	0	0
19	Pantai Labu	Pantai Labu	2	0	0	0	0	0
20	Beringin	Araskabu	0	0	0	0	0	0
		Karang Anyer	0	0	0	0	0	0
21	Lubuk Pakam	Pagar Jati	0	0	0	0	0	1
		Lubuk Pakam	0	0	0	0	0	0
22	Pagar Merbau	Pagar Merbau	0	0	0	0	0	0
JUMLAH (KAB/KOTA)			3	2	0	3	1	6

* Jantung, Stroke, dll

** Diabetes Mellitus, dll

TABEL 23

CAKUPAN PELAYANAN KESEHATAN PADA IBU HAMIL, IBU BERSALIN, DAN IBU NIFAS MENURUT KECAMATAN DAN PUSKESMAS
KABUPATEN DELI SERDANG
TAHUN 2018

NO	KECAMATAN	PUSKESMAS	IBU HAMIL					IBU BERSALIN/NIFAS												
			JUMLAH	K1		K4		JUMLAH	PERSALINAN DITOLONG NAKES		PERSALINAN DI FASYANKES		KF1		KF2		KF3		IBU NIFAS MENDAPAT VIT A	
				JUMLAH	%	JUMLAH	%		JUMLAH	%	JUMLAH	%	JUMLAH	%	JUMLAH	%	JUMLAH	%	JUMLAH	%
1	2	3	4	5	6	7	8	9	10	11	12	13	14	15	16	17	18	19	20	21
1	Gunung Meriah	Gunung Meriah	68	68	100.00	67	98.53	65	63	96.92	63	96.92	63	96.92	61	93.85	59	90.77	63	96.92
2	STM Hulu	Tiga Juhar	340	334	98.24	333	97.94	324	303	93.52	303	93.52	303	93.52	302	93.21	267	82.41	303	93.52
3	Sibolangit	Sibolangit	252	247	98.02	240	95.24	240	240	100.00	240	100.00	240	100.00	234	97.50	220	91.67	240	100.00
		Bandar Baru	292	285	97.60	285	97.60	278	270	97.12	270	97.12	270	97.12	269	96.76	259	93.17	270	97.12
4	Kutalimbaru	Kutalimbaru	980	895	91.33	829	84.59	936	731	78.10	731	78.10	731	78.10	654	69.87	614	65.60	731	78.10
5	Pancur Batu	Pancur Batu	2,013	2,013	100.00	1,963	97.52	1,922	1,873	97.45	1,873	97.45	1,873	97.45	1,782	92.72	1,661	86.42	1,873	97.45
		Gunung Tinggi	315	286	90.79	282	89.52	300	241	80.33	241	80.33	241	80.33	234	78.00	234	78.00	241	80.33
6	Namorambe	Namorambe	1,002	1,000	99.80	966	96.41	957	916	95.72	916	95.72	916	95.72	885	92.48	850	88.82	916	95.72
7	Biru-Biru	Biru-Biru	933	933	100.00	892	95.61	890	803	90.22	803	90.22	803	90.22	683	76.74	683	76.74	803	90.22
8	STM Hilir	Talun Kenas	837	837	100.00	805	96.18	799	771	96.50	771	96.50	771	96.50	771	96.50	749	93.74	771	96.50
9	Bangun Purba	Bangun Purba	593	593	100.00	585	98.65	566	563	99.47	563	99.47	563	99.47	558	98.59	520	91.87	563	99.47
10	Galang	Galang	1,015	1,009	99.41	1,009	99.41	969	963	99.38	963	99.38	963	99.38	961	99.17	928	95.77	963	99.38
		Petumbukan	673	661	98.22	650	96.58	643	627	97.51	627	97.51	627	97.51	598	93.00	587	91.29	627	97.51
11	Tanjung Morawa	Tanjung Morawa	3,080	3,073	99.77	2,997	97.31	2,940	2,896	98.50	2,896	98.50	2,896	98.50	2,817	95.82	2,653	90.24	2,896	98.50
		Dalu Sepuluh	2,190	2,188	99.91	2,147	98.04	2,091	2,056	98.33	2,056	98.33	2,056	98.33	2,016	96.41	1,797	85.94	2,056	98.33
12	Patumbak	Patumbak	2,424	2,423	99.96	2,405	99.22	2,314	2,292	99.05	2,292	99.05	2,292	99.05	2,292	99.05	2,054	88.76	2,292	99.05
13	Deli Tua	Delitua	1,659	1,652	99.58	1,600	96.44	1,583	1,504	95.01	1,504	95.01	1,504	95.01	1,434	90.59	1,427	90.15	1,504	95.01
14	Sunggal	Mulyorejo	3,711	3,673	98.98	3,589	96.71	3,543	3,173	89.56	3,173	89.56	3,173	89.56	2,950	83.26	2,839	80.13	3,173	89.56
		Sei Mencirim	1,852	1,850	99.89	1,818	98.16	1,768	1,760	99.55	1,760	99.55	1,760	99.55	1,760	99.55	1,688	95.48	1,760	99.55
		Sei Semayang	1,111	1,091	98.20	1,049	94.42	1,061	1,000	94.25	1,000	94.25	1,000	94.25	959	90.39	959	90.39	1,000	94.25
15	Hampanan Perak	Hampanan Perak	2,627	2,592	98.67	2,468	93.95	2,507	2,361	94.18	2,361	94.18	2,361	94.18	2,310	92.14	2,272	90.63	2,361	94.18
		Kota Datar	1,478	1,458	98.65	1,425	96.41	1,411	1,356	96.10	1,356	96.10	1,356	96.10	1,356	96.10	1,348	95.54	1,356	96.10
16	Labuhan Deli	Labuhan Deli	1,047	1,047	100.00	1,002	95.70	1,000	929	92.90	929	92.90	929	92.90	880	88.00	851	85.10	929	92.90
		Pematang Johar	600	590	98.33	574	95.67	572	564	98.60	564	98.60	564	98.60	547	95.63	529	92.48	564	98.60
17	Percut Sei Tuan	Bandar Khalipah	4,758	4,758	100.00	4,499	94.56	4,542	4,294	94.54	4,294	94.54	4,294	94.54	4,041	88.97	4,000	88.07	4,294	94.54
		Kenangan	2,856	2,855	99.96	2,809	98.35	2,726	2,688	98.61	2,688	98.61	2,688	98.61	2,650	97.21	2,601	95.41	2,688	98.61
		Tanjung Rejo	2,916	2,863	98.18	2,751	94.34	2,784	2,610	93.75	2,610	93.75	2,610	93.75	2,588	92.96	2,422	87.00	2,610	93.75
18	Batang Kuis	Batang Kuis	1,539	1,536	99.81	1,496	97.21	1,469	1,439	97.96	1,439	97.96	1,439	97.96	1,387	94.42	1,348	91.76	1,439	97.96
19	Pantai Labu	Pantai Labu	1,180	1,167	98.90	1,138	96.44	1,127	1,079	95.74	1,079	95.74	1,079	95.74	1,034	91.75	1,034	91.75	1,079	95.74
20	Beringin	Araskabu	551	535	97.10	484	87.84	526	472	89.73	472	89.73	472	89.73	419	79.66	419	79.66	472	89.73
		Karang Anyer	887	880	99.21	873	98.42	846	833	98.46	833	98.46	833	98.46	792	93.62	778	91.96	833	98.46
21	Lubuk Pakam	Pagar Jati	536	536	100.00	536	100.00	511	503	98.43	503	98.43	503	98.43	497	97.26	466	91.19	503	98.43
		Lubuk Pakam	1,682	1,651	98.16	1,602	95.24	1,605	1,525	95.02	1,525	95.02	1,525	95.02	1,471	91.65	1,447	90.16	1,525	95.02
22	Pagar Merbau	Pagar Merbau	1,008	991	98.31	989	98.12	962	926	96.26	926	96.26	926	96.26	926	96.26	909	94.49	926	96.26
JUMLAH (KAB/KOTA)			49,005	48,570	99.11	47,157	96.23	46,777	44,624	95.40	44,624	95.40	44,624	95.40	43,118	92.18	41,472	88.66	44,624	95.40

Sumber: Bidang Kesehatan Masyarakat Dinas Kesehatan Kab. Deli Serdang Tahun 2019

TABEL 24

CAKUPAN IMUNISASI Td PADA IBU HAMIL MENURUT KECAMATAN DAN PUSKESMAS
KABUPATEN DELI SERDANG
TAHUN 2018

NO	KECAMATAN	PUSKESMAS	JUMLAH IBU HAMIL	IMUNISASI Td PADA IBU HAMIL										Td2+	
				Td1		Td2		Td3		Td4		Td5		JUMLAH	%
				JUMLAH	%	JUMLAH	%	JUMLAH	%	JUMLAH	%	JUMLAH	%		
1	2	3	4	5	6	7	8	9	10	11	12	13	14	15	16
1	Gunung Meriah	Gunung Meriah	68	5	7.35	14	20.59	33	48.53	30	44.12	8	11.76	85	125.00
2	STM Hulu	Tiga Juhar	340	55	16.18	60	17.65	0	0.00	0	0.00	0	0.00	60	17.65
3	Sibolangit	Sibolangit	252	17	6.75	19	7.54	4	1.59	0	0.00	0	0.00	23	9.13
4	Kutalimbaru	Bandar Baru	292	35	11.99	38	13.01	67	22.95	54	18.49	30	10.27	189	64.73
		Kutalimbaru	980	361	36.84	359	36.63	0	0.00	0	0.00	0	0.00	359	36.63
5	Pancur Batu	Pancur Batu	2,013	333	16.54	252	12.52	195	9.69	187	9.29	159	7.90	793	39.39
		Gunung Tinggi	315	32	10.16	32	10.16	32	10.16	33	10.48	33	10.48	130	41.27
6	Namorambe	Namorambe	1,002	158	15.77	177	17.66	68	6.79	55	5.49	27	2.69	327	32.63
7	Biru-Biru	Biru-Biru	933	101	10.83	102	10.93	48	5.14	33	3.54	13	1.39	196	21.01
8	STM Hilir	Talun Kenas	837	155	18.52	121	14.46	128	15.29	64	7.65	14	1.67	327	39.07
9	Bangun Purba	Bangun Purba	593	30	5.06	35	5.90	34	5.73	33	5.56	36	6.07	138	23.27
10	Galang	Galang	1,015	175	17.24	264	26.01	222	21.87	95	9.36	48	4.73	629	61.97
		Petumbuhan	673	0	0.00	14	2.08	105	15.60	75	11.14	77	11.44	271	40.27
11	Tanjung Morawa	Tanjung Morawa	3,080	127	4.12	142	4.61	138	4.48	257	8.34	314	10.19	851	27.63
		Dalu Sepuluh	2,190	119	5.43	161	7.35	247	11.28	379	17.31	323	14.75	1,110	50.68
12	Patumbak	Patumbak	2,424	292	12.05	224	9.24	168	6.93	19	0.78	9	0.37	420	17.33
13	Deli Tua	Delitua	1,659	499	30.08	512	30.86	413	24.89	138	8.32	6	0.36	1,069	64.44
14	Sunggal	Mulyorejo	3,711	87	2.34	69	1.86	327	8.81	247	6.66	113	3.05	756	20.37
		Sei Mencirim	1,852	102	5.51	121	6.53	349	18.84	337	18.20	341	18.41	1,148	61.99
		Sei Semayang	1,111	2	0.18	15	1.35	233	20.97	209	18.81	79	7.11	536	48.24
15	Hampan Perak	Hampan Perak	2,627	837	31.86	933	35.52	101	3.84	86	3.27	78	2.97	1,198	45.60
		Kota Datar	1,478	167	11.30	188	12.72	88	5.95	75	5.07	104	7.04	455	30.78
16	Labuhan Deli	Labuhan Deli	1,047	108	10.32	82	7.83	68	6.49	53	5.06	49	4.68	252	24.07
		Pematang Johar	600	0	0.00	0	0.00	28	4.67	35	5.83	38	6.33	101	16.83
17	Percut Sei Tuan	Bandar Khalipah	4,758	488	10.26	388	8.15	114	2.40	0	0.00	0	0.00	502	10.55
		Kenangan	2,856	0	0.00	0	0.00	0	0.00	117	4.10	339	11.87	456	15.97
		Tanjung Rejo	2,916	74	2.54	98	3.36	301	10.32	519	17.80	583	19.99	1,501	51.47
18	Batang Kuis	Batang Kuis	1,539	122	7.93	128	8.32	45	2.92	81	5.26	72	4.68	326	21.18
19	Pantai Labu	Pantai Labu	1,180	246	20.85	190	16.10	156	13.22	154	13.05	139	11.78	639	54.15
20	Beringin	Araskabu	551	0	0.00	7	1.27	12	2.18	2	0.36	4	0.73	25	4.54
		Karang Anyer	887	229	25.82	130	14.66	19	2.14	0	0.00	0	0.00	149	16.80
21	Lubuk Pakam	Pagar Jati	536	168	31.34	146	27.24	0	0.00	0	0.00	0	0.00	146	27.24
		Lubuk Pakam	1,682	1,575	93.64	0	0.00	0	0.00	0	0.00	0	0.00	0	0.00
22	Pagar Merbau	Pagar Merbau	1,008	0	0.00	0	0.00	5	0.50	9	0.89	5	0.50	19	1.88
JUMLAH (KAB/KOTA)			49,005	6,699	13.67	5,021	10.25	3,748	7.65	3,376	6.89	3,041	6.21	15,186	30.99

Sumber: Bidang Pencegahan dan Pengendalian Penyakit Dinas Kesehatan Kab. Deli Serdang Tahun 2019

TABEL 25

PERSENTASE CAKUPAN IMUNISASI Td PADA WANITA USIA SUBUR YANG TIDAK HAMIL MENURUT KECAMATAN DAN PUSKESMAS
KABUPATEN DELI SERDANG
TAHUN 2018

NO	KECAMATAN	PUSKESMAS	JUMLAH WUS TIDAK HAMIL (15-39 TAHUN)	IMUNISASI Td PADA WUS TIDAK HAMIL									
				Td1		Td2		Td3		Td4		Td5	
				JUMLAH	%	JUMLAH	%	JUMLAH	%	JUMLAH	%	JUMLAH	%
1	2	3	4	5	6	7	8	9	10	11	12	13	14
1	Gunung Meriah	Gunung Meriah	365	0	0.00	3	0.82	0	0.00	0	0.00	0	0.00
2	STM Hulu	Tiga Juhar	2,421	0	0.00	0	0.00	0	0.00	0	0.00	0	0.00
3	Sibolangit	Sibolangit	1,879	0	0.00	0	0.00	0	0.00	0	0.00	0	0.00
		Bandar Baru	1,952	0	0.00	0	0.00	0	0.00	0	0.00	0	0.00
4	Kutalimbaru	Kutalimbaru	7,390	0	0.00	0	0.00	0	0.00	0	0.00	0	0.00
5	Pancur Batu	Pancur Batu	16,298	0	0.00	0	0.00	0	0.00	0	0.00	0	0.00
		Gunung Tinggi	2,537	0	0.00	0	0.00	0	0.00	0	0.00	0	0.00
6	Namorambe	Namorambe	8,605	0	0.00	0	0.00	0	0.00	0	0.00	0	0.00
7	Biru-Biru	Biru-Biru	7,174	0	0.00	0	0.00	0	0.00	0	0.00	0	0.00
8	STM Hilir	Talun Kenas	6,099	0	0.00	0	0.00	0	0.00	0	0.00	0	0.00
9	Bangun Purba	Bangun Purba	4,254	0	0.00	0	0.00	0	0.00	0	0.00	0	0.00
10	Galang	Galang	7,592	6	0.08	0	0.00	0	0.00	0	0.00	0	0.00
		Petumbukan	4,842	0	0.00	0	0.00	0	0.00	0	0.00	0	0.00
11	Tanjung Morawa	Tanjung Morawa	25,209	28	0.11	25	0.10	27	0.11	27	0.11	31	0.12
		Dalu Sepuluh	18,236	0	0.00	0	0.00	0	0.00	0	0.00	0	0.00
12	Patumbak	Patumbak	20,351	39	0.19	24	0.12	21	0.10	16	0.08	5	0.02
13	Deli Tua	Delitua	15,267	0	0.00	0	0.00	0	0.00	0	0.00	0	0.00
14	Sunggal	Mulyorejo	32,733	0	0.00	0	0.00	0	0.00	0	0.00	0	0.00
		Sei Mencirim	15,184	0	0.00	0	0.00	0	0.00	0	0.00	0	0.00
		Sei Semayang	9,561	0	0.00	0	0.00	0	0.00	0	0.00	0	0.00
15	Hampan Perak	Hampan Perak	20,925	41	0.20	16	0.08	42	0.20	4	0.02	4	0.02
		Kota Datar	11,647	0	0.00	0	0.00	0	0.00	0	0.00	0	0.00
16	Labuhan Deli	Labuhan Deli	8,880	0	0.00	0	0.00	0	0.00	0	0.00	0	0.00
		Pematang Johar	4,808	0	0.00	0	0.00	4	0.08	8	0.17	11	0.23
17	Percut Sei Tuan	Bandar Khalipah	39,812	0	0.00	0	0.00	0	0.00	0	0.00	0	0.00
		Kenangan	24,146	0	0.00	0	0.00	0	0.00	0	0.00	0	0.00
		Tanjung Rejo	24,598	0	0.00	0	0.00	0	0.00	0	0.00	0	0.00
18	Batang Kuis	Batang Kuis	12,207	0	0.00	0	0.00	0	0.00	0	0.00	0	0.00
19	Pantai Labu	Pantai Labu	8,663	0	0.00	0	0.00	0	0.00	0	0.00	0	0.00
20	Beringin	Araskabu	4,145	0	0.00	0	0.00	0	0.00	0	0.00	0	0.00
		Karang Anyer	6,782	0	0.00	0	0.00	0	0.00	0	0.00	0	0.00
21	Lubuk Pakam	Pagar Jati	3,977	0	0.00	0	0.00	0	0.00	0	0.00	0	0.00
		Lubuk Pakam	14,244	38	0.27	36	0.25	34	0.24	0	0.00	0	0.00
22	Pagar Merbau	Pagar Merbau	7,846	0	0.00	0	0.00	0	0.00	0	0.00	0	0.00
JUMLAH (KAB/KOTA)			400,629	152	0.04	104	0.03	128	0.03	55	0.01	51	0.01

Sumber: Bidang Pencegahan dan Pengendalian Penyakit Dinas Kesehatan Kab. Deli Serdang Tahun 2019

TABEL 26

PERSENTASE CAKUPAN IMUNISASI Td PADA WANITA USIA SUBUR (HAMIL DAN TIDAK HAMIL) MENURUT KECAMATAN DAN PUSKESMAS
KABUPATEN DELI SERDANG
TAHUN 2018

NO	KECAMATAN	PUSKESMAS	JUMLAH WUS (15-39 TAHUN)	IMUNISASI Td PADA WUS									
				Td1		Td2		Td3		Td4		Td5	
				JUMLAH	%	JUMLAH	%	JUMLAH	%	JUMLAH	%	JUMLAH	%
1	2	3	4	5	6	7	8	9	10	11	12	13	14
1	Gunung Meriah	Gunung Meriah	433	5	1.15	17	3.93	33	7.62	30	6.93	8	1.85
2	STM Hulu	Tiga Juhar	2,761	55	1.99	60	2.17	0	0.00	0	0.00	0	0.00
3	Sibolangit	Sibolangit	2,131	17	0.80	19	0.89	4	0.19	0	0.00	0	0.00
		Bandar Baru	2,244	35	1.56	38	1.69	67	2.99	54	2.41	30	1.34
4	Kutalimbaru	Kutalimbaru	8,370	361	4.31	359	4.29	0	0.00	0	0.00	0	0.00
5	Pancur Batu	Pancur Batu	18,311	333	1.82	252	1.38	195	1.06	187	1.02	159	0.87
		Gunung Tinggi	2,852	32	1.12	32	1.12	32	1.12	33	1.16	33	1.16
6	Namorambe	Namorambe	9,607	158	1.64	177	1.84	68	0.71	55	0.57	27	0.28
7	Biru-Biru	Biru-Biru	8,107	101	1.25	102	1.26	48	0.59	33	0.41	13	0.16
8	STM Hilir	Talun Kenas	6,936	155	2.23	121	1.74	128	1.85	64	0.92	14	0.20
9	Bangun Purba	Bangun Purba	4,847	30	0.62	35	0.72	34	0.70	33	0.68	36	0.74
10	Galang	Galang	8,607	181	2.10	264	3.07	222	2.58	95	1.10	48	0.56
		Petumbuhan	5,515	0	0.00	14	0.25	105	1.90	75	1.36	77	1.40
11	Tanjung Morawa	Tanjung Morawa	28,289	155	0.55	167	0.59	165	0.58	284	1.00	345	1.22
		Dalu Sepuluh	20,426	119	0.58	161	0.79	247	1.21	379	1.86	323	1.58
12	Patumbak	Patumbak	22,775	331	1.45	248	1.09	189	0.83	35	0.15	14	0.06
13	Deli Tua	Delitua	16,926	499	2.95	512	3.02	413	2.44	138	0.82	6	0.04
14	Sunggal	Mulyorejo	36,444	87	0.24	69	0.19	327	0.90	247	0.68	113	0.31
		Sei Mencirim	17,036	102	0.60	171	1.00	349	2.05	337	1.98	341	2.00
		Sei Semayang	10,672	2	0.02	15	0.14	233	2.18	209	1.96	79	0.74
15	Hampan Perak	Hampan Perak	23,552	878	3.73	949	4.03	143	0.61	90	0.38	82	0.35
		Kota Datar	13,125	167	1.27	188	1.43	88	0.67	75	0.57	104	0.79
16	Labuhan Deli	Labuhan Deli	9,927	108	1.09	82	0.83	68	0.69	53	0.53	49	0.49
		Pematang Johar	5,408	0	0.00	0	0.00	32	0.59	43	0.80	49	0.91
17	Percut Sei Tuan	Bandar Khalipah	44,570	488	1.09	388	0.87	114	0.26	0	0.00	0	0.00
		Kenangan	27,002	0	0.00	0	0.00	0	0.00	117	0.43	339	1.26
		Tanjung Rejo	27,514	74	0.27	98	0.36	301	1.09	519	1.89	583	2.12
18	Batang Kuis	Batang Kuis	13,746	122	0.89	128	0.93	45	0.33	81	0.59	72	0.52
19	Pantai Labu	Pantai Labu	9,843	246	2.50	190	1.93	156	1.58	154	1.56	139	1.41
20	Beringin	Araskabu	4,696	0	0.00	7	0.15	12	0.26	2	0.04	4	0.09
		Karang Anyer	7,669	229	2.99	130	1.70	19	0.25	0	0.00	0	0.00
21	Lubuk Pakam	Pagar Jati	4,513	168	3.72	146	3.24	0	0.00	0	0.00	0	0.00
		Lubuk Pakam	15,926	1,613	10.13	36	0.23	34	0.21	0	0.00	0	0.00
22	Pagar Merbau	Pagar Merbau	8,854	0	0.00	0	0.00	5	0.06	9	0.10	5	0.06
JUMLAH (KAB/KOTA)			449,634	6,851	1.52	5,175	1.15	3,876	0.86	3,431	0.76	3,092	0.69

Sumber: Bidang Pencegahan dan Pengendalian Penyakit Dinas Kesehatan Kab. Deli Serdang Tahun 2019

TABEL 27

JUMLAH IBU HAMIL YANG MENDAPATKAN TABLET TAMBAH DARAH (TTD) MENURUT KECAMATAN DAN PUSKESMAS
KABUPATEN DELI SERDANG
TAHUN 2018

NO	KECAMATAN	PUSKESMAS	JUMLAH IBU HAMIL	TTD (90 TABLET)	
				JUMLAH	%
1	2	3	4	5	6
1	Gunung Meriah	Gunung Meriah	68	67	98.53
2	STM Hulu	Tiga Juhar	340	333	97.94
3	Sibolangit	Sibolangit	252	252	100.00
		Bandar Baru	292	285	97.60
4	Kutalimbaru	Kutalimbaru	980	829	84.59
5	Pancur Batu	Pancur Batu	2,013	1,963	97.52
		Gunung Tinggi	315	282	89.52
6	Namorambe	Namorambe	1,002	966	96.41
7	Biru-Biru	Biru-Biru	933	892	95.61
8	STM Hilir	Talun Kenas	837	805	96.18
9	Bangun Purba	Bangun Purba	593	585	98.65
10	Galang	Galang	1,015	1,009	99.41
		Petumbukan	673	650	96.58
11	Tanjung Morawa	Tanjung Morawa	3,080	2,997	97.31
		Dalu Sepuluh	2,190	2,147	98.04
12	Patumbak	Patumbak	2,424	2,405	99.22
13	Deli Tua	Delitua	1,659	1,600	96.44
14	Sunggal	Mulyorejo	3,711	3,589	96.71
		Sei Mencirim	1,852	1,818	98.16
		Sei Semayang	1,111	1,049	94.42
15	Hampan Perak	Hampan Perak	2,627	2,468	93.95
		Kota Datar	1,478	1,425	96.41
16	Labuhan Deli	Labuhan Deli	1,047	1,002	95.70
		Pematang Johar	600	574	95.67
17	Percut Sei Tuan	Bandar Khalipah	4,758	4,499	94.56
		Kenangan	2,856	2,809	98.35
		Tanjung Rejo	2,916	2,751	94.34
18	Batang Kuis	Batang Kuis	1,539	1,496	97.21
19	Pantai Labu	Pantai Labu	1,180	1,138	96.44
20	Beringin	Araskabu	551	484	87.84
		Karang Anyer	887	873	98.42
21	Lubuk Pakam	Pagar Jati	536	536	100.00
		Lubuk Pakam	1,682	1,602	95.24
22	Pagar Merbau	Pagar Merbau	1,008	989	98.12
JUMLAH (KAB/KOTA)			49,005	47,169	96.25

Sumber: Bidang Pencegahan dan Pengendalian Penyakit Dinas Kesehatan Kab. Deli Serdang Tahun 2019

TABEL 28

PESERTA KB AKTIF MENURUT JENIS KONTRASEPSI, KECAMATAN, DAN PUSKESMAS
KABUPATEN DELI SERDANG
TAHUN 2018

NO	KECAMATAN	PUSKESMAS	JUMLAH PUS	PESERTA KB AKTIF															
				KONDOM	%	SUNTIK	%	PIL	%	AKDR	%	MOP	%	MOW	%	IMPLAN	%	JUMLAH	%
1	2	3	4	5	6	7	8	9	10	11	12	13	14	15	16	17	18	19	20
1	Gunung Meriah	Gunung Meriah	462	43	12.8	127	37.7	123	36.5	3	0.9	0	0.0	20	5.9	21	6.2	337	72.9
2	STM Hulu	Tiga Juhar	2,553	195	9.2	452	21.3	448	21.1	180	8.5	1	0.0	278	13.1	565	26.7	2,119	83.0
3	Sibolangit	Sibolangit	2,000	200	13.1	370	24.2	334	21.8	70	4.6	0	0.0	164	10.7	392	25.6	1,530	76.5
		Bandar Baru	1,466	165	13.8	361	30.1	300	25.0	63	5.3	0	0.0	111	9.3	200	16.7	1,200	81.9
4	Kutalimbaru	Kutalimbaru	6,122	473	8.9	1,872	35.1	1,580	29.6	259	4.9	6	0.1	202	3.8	943	17.7	5,335	87.1
5	Pancur Batu	Pancur Batu	8,054	400	6.4	2,042	32.7	1,662	26.6	600	9.6	100	1.6	440	7.0	1,000	16.0	6,244	77.5
		Gunung Tinggi	5,900	295	6.3	1,400	29.9	1,308	28.0	512	10.9	65	1.4	208	4.4	890	19.0	4,678	79.3
6	Namorambe	Namorambe	6,520	254	5.4	1,418	29.9	840	17.7	475	10.0	64	1.4	454	9.6	1,233	26.0	4,738	72.7
7	Biru-Biru	Biru-Biru	7,315	430	7.6	1,576	27.9	1,566	27.7	778	13.8	25	0.4	560	9.9	709	12.6	5,644	77.2
8	STM Hilir	Talun Kenas	5,064	606	15.1	960	24.0	850	21.2	476	11.9	5	0.1	319	8.0	788	19.7	4,004	79.1
9	Bangun Purba	Bangun Purba	4,867	165	4.4	1,304	34.7	718	19.1	336	8.9	49	1.3	215	5.7	975	25.9	3,762	77.3
10	Galang	Galang	7,980	386	6.8	1,600	28.3	1,934	34.3	610	10.8	138	2.4	240	4.3	737	13.1	5,645	70.7
		Petumbukan	4,272	200	5.1	1,099	28.1	1,100	28.2	600	15.4	100	2.6	208	5.3	600	15.4	3,907	91.5
11	Tanjung Morawa	Tanjung Morawa	24,000	1,470	9.3	5,332	33.8	5,300	33.6	1,110	7.0	300	1.9	680	4.3	1,560	9.9	15,752	65.6
		Dalu Sepuluh	15,395	1,437	10.2	4,300	30.4	5,113	36.1	1,028	7.3	287	2.0	519	3.7	1,473	10.4	14,157	92.0
12	Patumbak	Patumbak	13,158	954	9.6	2,584	26.1	3,297	33.3	1,035	10.4	207	2.1	646	6.5	1,182	11.9	9,905	75.3
13	Deli Tua	Delitua	7,875	443	7.1	1,894	30.2	1,823	29.0	558	8.9	98	1.6	685	10.9	780	12.4	6,281	79.8
14	Sunggal	Mulyorejo	18,000	1,016	6.8	4,400	29.3	4,155	27.6	2,500	16.6	149	1.0	715	4.8	2,100	14.0	15,035	83.5
		Sei Mencirim	14,837	900	9.4	2,681	28.1	3,298	34.6	1,008	10.6	100	1.0	400	4.2	1,157	12.1	9,544	64.3
		Sei Semayang	14,528	900	9.5	2,681	28.3	3,298	34.9	1,008	10.7	100	1.1	319	3.4	1,157	12.2	9,463	65.1
15	Hamparan Perak	Hamparan Perak	18,735	1,052	7.1	4,200	28.2	5,700	38.2	1,339	9.0	84	0.6	500	3.4	2,040	13.7	14,915	79.6
		Kota Datar	17,145	1,000	7.7	3,444	26.5	5,374	41.3	1,203	9.2	50	0.4	330	2.5	1,606	12.3	13,007	75.9
16	Labuhan Deli	Labuhan Deli	7,540	600	9.7	1,557	25.2	2,000	32.4	592	9.6	220	3.6	200	3.2	1,000	16.2	6,169	81.8
		Pematang Johar	7,142	530	10.8	1,477	30.0	1,640	33.3	494	10.0	98	2.0	171	3.5	518	10.5	4,928	69.0
17	Percut Sei Tuan	Bandar Khalipah	30,137	2,006	7.3	7,019	25.4	7,000	25.3	4,500	16.3	500	1.8	1,523	5.5	5,080	18.4	27,628	91.7
		Kenangan	22,960	1,200	8.3	3,574	24.7	3,514	24.3	2,507	17.3	280	1.9	615	4.2	2,790	19.3	14,480	63.1
		Tanjung Rejo	22,000	1,200	8.3	3,573	24.7	3,513	24.3	2,507	17.3	279	1.9	610	4.2	2,790	19.3	14,472	65.8
18	Batang Kuis	Batang Kuis	11,584	688	7.9	2,997	34.4	2,370	27.2	600	6.9	141	1.6	445	5.1	1,468	16.9	8,709	75.2
19	Pantai Labu	Pantai Labu	8,777	350	5.6	1,819	29.0	2,369	37.8	332	5.3	164	2.6	204	3.3	1,033	16.5	6,271	71.4
20	Beringin	Araskabu	5,540	357	8.4	1,254	29.4	1,338	31.4	454	10.6	50	1.2	210	4.9	600	14.1	4,263	76.9
		Karang Anyer	6,289	500	11.1	1,200	26.6	1,357	30.1	500	11.1	63	1.4	231	5.1	656	14.6	4,507	71.7
21	Lubuk Pakam	Pagar Jati	6,000	676	12.1	1,013	18.1	1,844	32.9	742	13.2	100	1.8	427	7.6	799	14.3	5,601	93.4
		Lubuk Pakam	10,002	1,000	14.0	1,059	14.9	2,000	28.1	1,078	15.1	188	2.6	800	11.2	1,000	14.0	7,125	71.2
22	Pagar Merbau	Pagar Merbau	7,308	325	6.0	1,544	28.3	2,115	38.8	494	9.1	5	0.1	287	5.3	685	12.6	5,455	74.6
JUMLAH (KAB/KOTA)			351,527	22,416	8.4	74,183	27.8	81,181	30.4	30,551	11.5	4,016	1.5	13,936	5.2	40,527	15.2	266,810	75.9

Sumber: Bidang Kesehatan Masyarakat Dinas Kesehatan Kab. Deli Serdang Tahun 2019

Keterangan:

AKDR: Alat Kontrasepsi Dalam Rahim

MOP : Metode Operasi Pria

MOW : Metode Operasi Wanita

TABEL 29

CAKUPAN DAN PROPORSI PESERTA KB PASCA PERSALINAN MENURUT JENIS KONTRASEPSI, KECAMATAN, DAN PUSKESMAS
KABUPATEN DELI SERDANG
TAHUN 2018

NO	KECAMATAN	PUSKESMAS	JUMLAH IBU BERSALIN	PESERTA KB PASCA PERSALINAN															
				KONDOM	%	SUNTIK	%	PIL	%	AKDR	%	MOP	%	MOW	%	IM PLAN	%	JUMLAH	%
1	2	3	4	5	6	7	8	9	10	11	12	13	14	15	16	17	18	19	20
1	Gunung Meriah	Gunung Meriah	65	0	#DIV/0!	0	#DIV/0!	0	#DIV/0!	0	#DIV/0!	0	#DIV/0!	0	#DIV/0!	0	#DIV/0!	0	0.00
2	STM Hulu	Tiga Juhar	324	0	0.0	0	0.0	56	94.9	0	0.0	0	0.0	3	5.1	0	0.0	59	18.21
3	Sibolangit	Sibolangit	240	3	21.4	6	42.9	5	35.7	0	0.0	0	0.0	0	0.0	0	0.0	14	5.83
		Bandar Baru	278	0	0.0	5	62.5	3	37.5	0	0.0	0	0.0	0	0.0	0	0.0	8	2.88
4	Kutalimbaru	Kutalimbaru	936	0	#DIV/0!	0	#DIV/0!	0	#DIV/0!	0	#DIV/0!	0	#DIV/0!	0	#DIV/0!	0	#DIV/0!	0	0.00
5	Pancur Batu	Pancur Batu	1,922	2	4.4	15	33.3	20	44.4	2	4.4	0	0.0	0	0.0	6	13.3	45	2.34
		Gunung Tinggi	300	0	0.0	10	50.0	10	50.0	0	0.0	0	0.0	0	0.0	0	0.0	20	6.67
6	Namorambe	Namorambe	957	0	0.0	0	0.0	0	0.0	2	100.0	0	0.0	0	0.0	0	0.0	2	0.21
7	Biru-Biru	Biru-Biru	890	0	0.0	102	45.9	120	54.1	0	0.0	0	0.0	0	0.0	0	0.0	222	24.94
8	STM Hilir	Talun Kenas	799	0	0.0	0	0.0	0	0.0	1	33.3	0	0.0	0	0.0	2	66.7	3	0.38
9	Bangun Purba	Bangun Purba	566	15	19.7	41	53.9	18	23.7	2	2.6	0	0.0	0	0.0	0	0.0	76	13.43
10	Galang	Galang	969	0	0.0	0	0.0	0	0.0	1	50.0	0	0.0	1	50.0	0	0.0	2	0.21
		Petumbuhan	643	0	#DIV/0!	0	#DIV/0!	0	#DIV/0!	0	#DIV/0!	0	#DIV/0!	0	#DIV/0!	0	#DIV/0!	0	0.00
11	Tanjung Morawa	Tanjung Morawa	2,940	0	0.0	5	50.0	1	10.0	0	0.0	0	0.0	4	40.0	0	0.0	10	0.34
		Dalu Sepuluh	2,091	0	0.0	4	50.0	1	12.5	0	0.0	0	0.0	3	37.5	0	0.0	8	0.38
12	Patumbak	Patumbak	2,314	23	15.4	71	47.7	0	0.0	16	10.7	0	0.0	28	18.8	11	7.4	149	6.44
13	Deli Tua	Delitua	1,583	157	25.5	0	0.0	0	0.0	0	0.0	0	0.0	459	74.5	0	0.0	616	38.91
14	Sunggal	Mulyorejo	3,543	3	6.8	13	29.5	24	54.5	2	4.5	0	0.0	2	4.5	0	0.0	44	1.24
		Sei Mencirim	1,768	2	8.0	5	20.0	15	60.0	1	4.0	0	0.0	2	8.0	0	0.0	25	1.41
		Sei Semayang	1,061	2	8.0	5	20.0	15	60.0	1	4.0	0	0.0	2	8.0	0	0.0	25	2.36
15	Hampan Perak	Hampan Perak	2,507	4	3.3	52	42.3	63	51.2	2	1.6	0	0.0	0	0.0	2	1.6	123	4.91
		Kota Datar	1,411	3	2.8	40	37.7	60	56.6	1	0.9	0	0.0	0	0.0	2	1.9	106	7.51
16	Labuhan Deli	Labuhan Deli	1,000	1	4.5	4	18.2	5	22.7	10	45.5	0	0.0	2	9.1	0	0.0	22	2.20
		Pematang Johar	572	0	0.0	3	12.0	5	20.0	13	52.0	0	0.0	2	8.0	2	8.0	25	4.37
17	Percut Sei Tuan	Bandar Khalipah	4,542	20	4.0	209	41.9	200	40.1	10	2.0	0	0.0	5	1.0	55	11.0	499	10.99
		Kenangan	2,726	10	3.3	100	32.8	135	44.3	8	2.6	0	0.0	2	0.7	50	16.4	305	11.19
		Tanjung Rejo	2,784	10	3.3	100	32.8	135	44.3	8	2.6	0	0.0	2	0.7	50	16.4	305	10.96
18	Batang Kuis	Batang Kuis	1,469	0	#DIV/0!	0	#DIV/0!	0	#DIV/0!	0	#DIV/0!	0	#DIV/0!	0	#DIV/0!	0	#DIV/0!	0	0.00
19	Pantai Labu	Pantai Labu	1,127	0	0.0	6	10.9	6	10.9	27	49.1	0	0.0	1	1.8	15	27.3	55	4.88
20	Beringin	Araskabu	526	1	3.6	10	35.7	8	28.6	1	3.6	0	0.0	5	17.9	3	10.7	28	5.32
		Karang Anyer	846	0	0.0	8	34.8	8	34.8	1	4.3	0	0.0	3	13.0	3	13.0	23	2.72
21	Lubuk Pakam	Pagar Jati	511	30	12.3	77	31.7	60	24.7	10	4.1	0	0.0	60	24.7	6	2.5	243	47.55
		Lubuk Pakam	1,605	37	13.0	100	35.2	62	21.8	18	6.3	0	0.0	60	21.1	7	2.5	284	17.69
22	Pagar Merbau	Pagar Merbau	962	6	4.4	38	27.9	53	39.0	7	5.1	0	0.0	6	4.4	26	19.1	136	14.14
JUMLAH (KAB/KOTA)			46,777	329	9.4	1,029	29.6	1,088	31.2	144	4.1	0	0.0	652	18.7	240	6.9	3,482	7.4

Sumber: Bidang Kesehatan Masyarakat Dinas Kesehatan Kab. Deli Serdang Tahun 2019

TABEL 30

JUMLAH DAN PERSENTASE PENANGANAN KOMPLIKASI KEBIDANAN DAN KOMPLIKASI NEONATAL
MENURUT JENIS KELAMIN, KECAMATAN, DAN PUSKESMAS
KABUPATEN DELI SERDANG
TAHUN 2018

NO	KECAMATAN	PUSKESMAS	JUMLAH IBU HAMIL	PERKIRAAN BUMIL DENGAN KOMPLIKASI KEBIDANAN	PENANGANAN KOMPLIKASI KEBIDANAN		JUMLAH LAHIR HIDUP			PERKIRAAN NEONATAL KOMPLIKASI			PENANGANAN KOMPLIKASI NEONATAL					
					S	%	L	P	L + P	L	P	L + P	L		P		L + P	
													S	%	S	%	S	%
1	2	3	4	5	6	7	8	9	10	11	12	13	14	15	16	17	18	19
1	Gunung Meriah	Gunung Meriah	68	14	14	100.00	31	31	62	5	5	10	5	100.00	5	100.00	10	100.00
2	STM Hulu	Tiga Juhar	340	68	68	100.00	155	154	309	23	23	46	23	100.00	23	100.00	46	100.00
3	Sibolangit	Sibolangit	252	50	50	100.00	112	117	229	17	18	35	16	94.12	18	100.00	34	97.14
		Bandar Baru	292	58	58	100.00	134	131	265	20	20	40	20	100.00	20	100.00	40	100.00
4	Kutalimbaru	Kutalimbaru	980	196	196	100.00	443	448	891	66	67	133	55	83.33	64	95.52	119	89.47
5	Pancur Batu	Pancur Batu	2,013	403	403	100.00	915	915	1,830	137	137	274	137	100.00	137	100.00	274	100.00
		Gunung Tinggi	315	63	63	100.00	144	142	286	22	21	43	22	100.00	21	100.00	43	100.00
6	Namorambe	Namorambe	1,002	200	200	100.00	450	461	911	68	69	137	68	100.00	69	100.00	137	100.00
7	Biru-Biru	Biru-Biru	933	187	187	100.00	426	422	848	64	63	127	55	85.94	59	93.65	114	89.76
8	STM Hilir	Talun Kenas	837	167	167	100.00	387	374	761	58	56	114	58	100.00	56	100.00	114	100.00
9	Bangun Purba	Bangun Purba	593	119	119	100.00	269	270	539	40	41	81	40	100.00	40	97.56	80	98.77
10	Galang	Galang	1,015	203	203	100.00	463	460	923	69	69	138	60	86.96	58	84.06	118	85.51
		Petumbukan	673	135	135	100.00	308	304	612	46	46	92	44	95.65	48	104.35	92	100.00
11	Tanjung Morawa	Tanjung Morawa	3,080	616	616	100.00	1,413	1,387	2,800	212	208	420	188	88.68	175	84.13	363	86.43
		Dalu Sepuluh	2,190	438	438	100.00	1,003	988	1,991	151	148	299	150	99.34	148	100.00	298	99.67
12	Patumbak	Patumbak	2,424	485	485	100.00	1,117	1,087	2,204	168	163	331	139	82.74	141	86.50	280	84.59
13	Deli Tua	Delitua	1,659	332	332	100.00	742	766	1,508	111	115	226	97	87.39	96	83.48	193	85.40
14	Sunggal	Mulyorejo	3,711	742	742	100.00	1,698	1,676	3,374	255	251	506	255	100.00	248	98.80	503	99.41
		Sei Mencirim	1,852	370	370	100.00	854	830	1,684	128	125	253	128	100.00	125	100.00	253	100.00
		Sei Semayang	1,111	222	222	100.00	503	507	1,010	75	76	151	70	93.33	72	94.74	142	94.04
15	Hampan Perak	Hampan Perak	2,627	525	525	100.00	1,217	1,171	2,388	183	176	359	173	94.54	176	100.00	349	97.21
		Kota Datar	1,478	296	296	100.00	681	663	1,344	102	99	201	96	94.12	92	92.93	188	93.53
16	Labuhan Deli	Labuhan Deli	1,047	209	209	100.00	482	470	952	72	71	143	72	100.00	71	100.00	143	100.00
		Pematang Johar	600	120	120	100.00	279	266	545	42	40	82	39	92.86	40	100.00	79	96.34
17	Percut Sei Tuan	Bandar Khalipah	4,758	952	952	100.00	2,194	2,132	4,326	329	320	649	330	100.30	319	99.69	649	100.00
		Kenangan	2,856	571	571	100.00	1,291	1,305	2,596	194	196	390	194	100.00	196	100.00	390	100.00
		Tanjung Rejo	2,916	583	583	100.00	1,329	1,322	2,651	199	198	397	190	95.48	192	96.97	382	96.22
18	Batang Kuis	Batang Kuis	1,539	308	308	100.00	710	689	1,399	107	103	210	107	100.00	103	100.00	210	100.00
19	Pantai Labu	Pantai Labu	1,180	236	236	100.00	553	520	1,073	83	78	161	81	97.59	75	96.15	156	96.89
20	Beringin	Araskabu	551	110	110	100.00	255	246	501	38	37	75	31	81.58	33	89.19	64	85.33
		Karang Anyer	887	177	177	100.00	408	398	806	61	60	121	60	98.36	58	96.67	118	97.52
21	Lubuk Pakam	Pagar Jati	536	107	107	100.00	240	247	487	36	37	73	36	100.00	37	100.00	73	100.00
		Lubuk Pakam	1,682	336	336	100.00	759	770	1,529	114	115	229	114	100.00	115	100.00	229	100.00
22	Pagar Merbau	Pagar Merbau	1,008	202	202	100.00	453	463	916	68	69	137	63	92.65	67	97.10	130	94.89
JUMLAH (KAB/KOTA)			49,005	9,801	9,801	100.00	22,418	22,132	44,550	3,363	3,320	6,683	3,216	95.63	3,197	96.30	6,413	95.96

Sumber: Bidang Kesehatan Masyarakat Dinas Kesehatan Kab. Deli Serdang Tahun 2019

TABEL 31

JUMLAH KEMATIAN NEONATAL, BAYI, DAN BALITA MENURUT JENIS KELAMIN, KECAMATAN, DAN PUSKESMAS
KABUPATEN DELI SERDANG
TAHUN 2018

NO	KECAMATAN	PUSKESMAS	JUMLAH KEMATIAN												
			LAKI - LAKI				PEREMPUAN				LAKI - LAKI + PEREMPUAN				
			NEONATAL	BALITA			NEONATAL	BALITA			NEONATAL	BALITA			
				BAYI ^a	ANAK BALITA	JUMLAH TOTAL		BAYI ^a	ANAK BALITA	JUMLAH TOTAL		BAYI ^a	ANAK BALITA	JUMLAH TOTAL	
1	2	3	4	5	6	7	8	9	10	11	12	13	14	15	
1	Gunung Meriah	Gunung Meriah	0	0	0	0	0	0	0	0	0	0	0	0	0
2	STM Hulu	Tiga Juhar	1	1	0	1	0	0	0	0	0	1	1	0	1
3	Sibolangit	Sibolangit	0	0	0	0	0	0	0	0	0	0	0	0	0
		Bandar Baru	0	0	0	0	0	0	0	0	0	0	0	0	0
4	Kutalimbaru	Kutalimbaru	0	0	0	0	0	1	0	1	0	1	0	1	
5	Pancur Batu	Pancur Batu	0	0	0	0	0	0	0	0	0	0	0	0	0
		Gunung Tinggi	0	0	0	0	0	0	0	0	0	0	0	0	0
6	Namorambe	Namorambe	0	0	0	0	0	0	0	0	0	0	0	0	0
7	Biru-Biru	Biru-Biru	1	1	1	2	0	0	0	0	1	1	1	2	
8	STM Hilir	Talun Kenas	0	0	0	0	0	0	0	0	0	0	0	0	0
9	Bangun Purba	Bangun Purba	2	2	0	2	0	0	0	0	2	2	0	2	
10	Galang	Galang	1	1	0	1	1	1	0	1	2	2	0	2	
		Petumbukan	1	2	1	3	1	2	0	2	2	4	1	5	
11	Tanjung Morawa	Tanjung Morawa	3	3	0	3	3	3	0	3	6	6	0	6	
		Dalu Sepuluh	4	5	1	6	3	3	1	4	7	8	2	10	
12	Patumbak	Patumbak	1	1	1	2	0	1	0	1	1	2	1	3	
13	Deli Tua	Delitua	0	1	2	3	0	0	1	1	0	1	3	4	
14	Sunggal	Mulyorejo	0	0	0	0	0	0	0	0	0	0	0	0	
		Sei Mencirim	0	0	0	0	0	0	0	0	0	0	0	0	
		Sei Semayang	1	2	1	3	1	1	1	2	2	3	2	5	
15	Hampan Perak	Hampan Perak	2	2	0	2	2	3	0	3	4	5	0	5	
		Kota Datar	0	0	0	0	0	0	0	0	0	0	0	0	
16	Labuhan Deli	Labuhan Deli	0	0	0	0	0	0	0	0	0	0	0	0	
		Pematang Johar	2	2	0	2	1	1	0	1	3	3	0	3	
17	Percut Sei Tuan	Bandar Khalipah	2	3	1	4	1	2	0	2	3	5	1	6	
		Kenangan	0	0	0	0	1	1	0	1	1	1	0	1	
		Tanjung Rejo	0	0	0	0	0	0	0	0	0	0	0	0	
18	Batang Kuis	Batang Kuis	2	2	0	2	1	1	0	1	3	3	0	3	
19	Pantai Labu	Pantai Labu	0	0	0	0	2	2	0	2	2	2	0	2	
20	Beringin	Araskabu	1	1	0	1	0	0	0	0	1	1	0	1	
		Karang Anyer	2	2	0	2	2	2	0	2	4	4	0	4	
21	Lubuk Pakam	Pagar Jati	0	0	0	0	0	0	0	0	0	0	0	0	
		Lubuk Pakam	2	2	0	2	4	4	1	5	6	6	1	7	
22	Pagar Merbau	Pagar Merbau	2	2	0	2	1	2	0	2	3	4	0	4	
JUMLAH (KAB/KOTA)			30	35	8	43	24	30	4	34	54	65	12	77	
ANGKA KEMATIAN (DILAPORKAN)			1.34	1.56	0.36	1.92	1.08	1.36	0.18	1.54	1.21	1.46	0.27	1.73	

Sumber: Bidang Kesehatan Masyarakat Dinas Kesehatan Kab. Deli Serdang Tahun 2019

Keterangan : - Angka Kematian (dilaporkan) tersebut di atas belum tentu menggambarkan AKN/AKB/AKABA yang sebenarnya di populasi
- a : kematian bayi termasuk kematian pada neonatal

TABEL 32

JUMLAH KEMATIAN NEONATAL, BAYI, DAN BALITA MENURUT PENYEBAB UTAMA, KECAMATAN, DAN PUSKESMAS
KABUPATEN DELI SERDANG
TAHUN 2018

NO	KECAMATAN	PUSKESMAS	PENYEBAB KEMATIAN NEONATAL (0-28 HARI)						PENYEBAB KEMATIAN POST NEONATAL (29 HARI-11 BULAN)						PENYEBAB KEMATIAN ANAK BALITA (12-59 BULAN)							
			BBLR	ASFIKZIA	TETANUS NEONATORUM	SEPSIS	KELAINAN BAWAAN	LAIN-LAIN	PNEUMONIA	DIARE	MALARIA	TETANUS	KELAINAN SARAF	KELAINAN SALURAN CERNA	LAIN-LAIN	PNEUMONIA	DIARE	MALARIA	CAMPAK	DEMAM	DIFTERI	LAIN-LAIN
1	2	3	4	5	6	7	8	9	10	11	12	13	14	15	16	17	18	19	20	21	22	23
1	Gunung Meriah	Gunung Meriah	0	0	0	0	0	0	0	0	0	0	0	0	0	0	0	0	0	0	0	0
2	STM Hulu	Tiga Juhar	0	0	0	0	0	1	0	0	0	0	0	0	0	0	0	0	0	0	0	0
3	Sibolangit	Sibolangit	0	0	0	0	0	0	0	0	0	0	0	0	0	0	0	0	0	0	0	0
		Bandar Baru	0	0	0	0	0	0	0	0	0	0	0	0	0	0	0	0	0	0	0	0
4	Kutalimbaru	Kutalimbaru	0	0	0	0	0	0	0	0	0	0	0	0	1	0	0	0	0	0	0	0
5	Pancur Batu	Pancur Batu	0	0	0	0	0	0	0	0	0	0	0	0	0	0	0	0	0	0	0	0
		Gunung Tinggi	0	0	0	0	0	0	0	0	0	0	0	0	0	0	0	0	0	0	0	0
6	Namorambe	Namorambe	0	0	0	0	0	0	0	0	0	0	0	0	0	0	0	0	0	0	0	0
7	Biru-Biru	Biru-Biru	0	0	0	0	0	1	0	0	0	0	0	0	0	1	0	0	0	0	0	0
8	STM Hilir	Talun Kenas	0	0	0	0	0	0	0	0	0	0	0	0	0	0	0	0	0	0	0	0
9	Bangun Purba	Bangun Purba	1	0	0	0	0	1	0	0	0	0	0	0	0	0	0	0	0	0	0	0
10	Galang	Galang	2	0	0	0	0	0	0	0	0	0	0	0	0	0	0	0	0	0	0	0
		Petumbukan	2	0	0	0	0	0	0	0	0	0	0	0	2	0	0	0	0	0	0	1
11	Tanjung Morawa	Tanjung Morawa	3	1	0	0	0	2	0	0	0	0	0	0	0	0	0	0	0	0	0	0
		Dalu Sepuluh	5	1	0	0	0	1	0	0	0	0	0	0	1	0	0	0	0	2	0	0
12	Patumbak	Patumbak	0	1	0	0	0	0	0	1	0	0	0	0	0	0	0	0	0	1	0	0
13	Deli Tua	Delitua	0	0	0	0	0	0	0	0	0	0	0	0	1	0	2	0	0	1	0	0
14	Sunggal	Mulyorejo	0	0	0	0	0	0	0	0	0	0	0	0	0	0	0	0	0	0	0	0
		Sei Mencirim	0	0	0	0	0	0	0	0	0	0	0	0	0	0	0	0	0	0	0	0
		Sei Semayang	2	0	0	0	0	0	0	0	0	0	0	0	1	0	1	0	0	0	0	1
15	Hampan Perak	Hampan Perak	2	1	0	0	0	1	0	0	0	0	0	0	1	0	0	0	0	0	0	0
		Kota Datar	0	0	0	0	0	0	0	0	0	0	0	0	0	0	0	0	0	0	0	0
16	Labuhan Deli	Labuhan Deli	0	0	0	0	0	0	0	0	0	0	0	0	0	0	0	0	0	0	0	0
		Pematang Johar	1	0	0	0	0	2	0	0	0	0	0	0	0	0	0	0	0	0	0	0
17	Percut Sei Tuan	Bandar Khalipah	3	0	0	0	0	0	0	1	0	0	0	0	1	0	0	0	0	0	0	1
		Kenangan	1	0	0	0	0	0	0	0	0	0	0	0	0	0	0	0	0	0	0	0
		Tanjung Rejo	0	0	0	0	0	0	0	0	0	0	0	0	0	0	0	0	0	0	0	0
18	Batang Kuis	Batang Kuis	1	0	0	0	0	2	0	0	0	0	0	0	0	0	0	0	0	0	0	0
19	Pantai Labu	Pantai Labu	1	1	0	0	0	0	0	0	0	0	0	0	0	0	0	0	0	0	0	0
20	Beringin	Araskabu	0	1	0	0	0	0	0	0	0	0	0	0	0	0	0	0	0	0	0	0
		Karang Anyer	0	2	0	1	0	1	0	0	0	0	0	0	0	0	0	0	0	0	0	0
21	Lubuk Pakam	Pagar Jati	0	0	0	0	0	0	0	0	0	0	0	0	0	0	0	0	0	0	0	0
		Lubuk Pakam	3	0	0	0	0	3	0	0	0	0	0	0	0	0	0	0	0	1	0	0
22	Pagar Merbau	Pagar Merbau	1	2	0	0	0	0	0	0	0	0	0	0	1	0	0	0	0	0	0	0
JUMLAH (KAB/KOTA)			28	10	0	1	0	15	0	2	0	0	0	0	9	1	3	0	0	5	0	3

Sumber: Bidang Kesehatan Masyarakat Dinas Kesehatan Kab. Deli Serdang Tahun 2019

TABEL 33

BAYI BERAT BADAN LAHIR RENDAH (BBLR) MENURUT JENIS KELAMIN, KECAMATAN, DAN PUSKESMAS
KABUPATEN DELI SERDANG
TAHUN 2018

NO	KECAMATAN	PUSKESMAS	JUMLAH LAHIR HIDUP			BAYI BARU LAHIR DITIMBANG						BBLR					
						L		P		L + P		L		P		L + P	
			L	P	L + P	JUMLAH	%	JUMLAH	%	JUMLAH	%	JUMLAH	%	JUMLAH	%	JUMLAH	%
1	2	3	4	5	6	7	8	9	10	11	12	13	14	15	16	17	18
1	Gunung Meriah	Gunung Meriah	31	31	62	31	100.00	31	100.0	62	100.0	0	0	0	0.0	0	0.0
2	STM Hulu	Tiga Juhar	155	154	309	155	100.00	154	100.0	309	100.0	1	0.6	1	0.6	2	0.6
3	Sibolangit	Sibolangit	112	117	229	112	100.00	117	100.0	229	100.0	0	0.0	0	0.0	0	0.0
		Bandar Baru	134	131	265	134	100.00	131	100.0	265	100.0	2	1.5	1	0.8	3	1.1
4	Kutalimbaru	Kutalimbaru	443	448	891	443	100.00	448	100.0	891	100.0	8	1.8	7	1.6	15	1.7
5	Pancur Batu	Pancur Batu	915	915	1,830	915	100.00	915	100.0	1,830	100.0	0	0.0	0	0.0	0	0.0
		Gunung Tinggi	144	142	286	144	100.00	142	100.0	286	100.0	0	0.0	0	0.0	0	0.0
6	Namorambe	Namorambe	450	461	911	450	100.00	461	100.0	911	100.0	18	4.0	13	2.8	31	3.4
7	Biru-Biru	Biru-Biru	426	422	848	426	100.00	422	100.0	848	100.0	9	2.1	7	1.7	16	1.9
8	STM Hilir	Talun Kenas	387	374	761	387	100.00	374	100.0	761	100.0	0	0.0	0	0.0	0	0.0
9	Bangun Purba	Bangun Purba	269	270	539	269	100.00	270	100.0	539	100.0	0	0.0	0	0.0	0	0.0
10	Galang	Galang	463	460	923	463	100.00	460	100.0	923	100.0	6	1.3	4	0.9	10	1.1
		Petumbukan	308	304	612	308	100.00	304	100.0	612	100.0	2	0.6	1	0.3	3	0.5
11	Tanjung Morawa	Tanjung Morawa	1,413	1,387	2,800	1,413	100.00	1,387	100.0	2,800	100.0	22	1.6	27	1.9	49	1.8
		Dalu Sepuluh	1,003	988	1,991	1,003	100.00	988	100.0	1,991	100.0	1	0.1	2	0.2	3	0.2
12	Patumbak	Patumbak	1,117	1,087	2,204	1,117	100.00	1,087	100.0	2,204	100.0	3	0.3	5	0.5	8	0.4
13	Deli Tua	Delitua	742	766	1,508	742	100.00	766	100.0	1,508	100.0	0	0.0	0	0.0	0	0.0
14	Sunggal	Mulyorejo	1,698	1,676	3,374	1,698	100.00	1,676	100.0	3,374	100.0	5	0.3	3	0.2	8	0.2
		Sei Mencirim	854	830	1,684	854	100.00	830	100.0	1,684	100.0	0	0.0	0	0.0	0	0.0
		Sei Semayang	503	507	1,010	503	100.00	507	100.0	1,010	100.0	0	0.0	0	0.0	0	0.0
15	Hamparan Perak	Hamparan Perak	1,217	1,171	2,388	1,217	100.00	1,171	100.0	2,388	100.0	0	0.0	0	0.0	0	0.0
		Kota Datar	681	663	1,344	681	100.00	663	100.0	1,344	100.0	0	0.0	2	0.3	2	0.1
16	Labuhan Deli	Labuhan Deli	482	470	952	482	100.00	470	100.0	952	100.0	0	0.0	0	0.0	0	0.0
		Pematang Johar	279	266	545	279	100.00	266	100.0	545	100.0	0	0.0	0	0.0	0	0.0
17	Percut Sei Tuan	Bandar Khalipah	2,194	2,132	4,326	2,194	100.00	2,132	100.0	4,326	100.0	0	0.0	0	0.0	0	0.0
		Kenangan	1,291	1,305	2,596	1,291	100.00	1,305	100.0	2,596	100.0	0	0.0	0	0.0	0	0.0
		Tanjung Rejo	1,329	1,322	2,651	1,329	100.00	1,322	100.0	2,651	100.0	0	0.0	0	0.0	0	0.0
18	Batang Kuis	Batang Kuis	710	689	1,399	710	100.00	689	100.0	1,399	100.0	15	2.1	20	2.9	35	2.5
19	Pantai Labu	Pantai Labu	553	520	1,073	553	100.00	520	100.0	1,073	100.0	4	0.7	2	0.4	6	0.6
20	Beringin	Araskabu	255	246	501	255	100.00	246	100.0	501	100.0	4	1.6	5	2.0	9	1.8
		Karang Anyer	408	398	806	408	100.00	398	100.0	806	100.0	0	0.0	0	0.0	0	0.0
21	Lubuk Pakam	Pagar Jati	240	247	487	240	100.00	247	100.0	487	100.0	0	0.0	0	0.0	0	0.0
		Lubuk Pakam	759	770	1,529	759	100.00	770	100.0	1,529	100.0	1	0.1	1	0.1	2	0.1
22	Pagar Merbau	Pagar Merbau	453	463	916	453	100.00	463	100.0	916	100.0	1	0.2	0	0.0	1	0.1
JUMLAH (KAB/KOTA)			22,418	22,132	44,550	22,418	100.00	22,132	100.0	44,550	100.0	102	0.5	101	0.5	203	0.5

Sumber: Bidang Kesehatan Masyarakat Dinas Kesehatan Kab. Deli Serdang Tahun 2019

TABEL 34

CAKUPAN KUNJUNGAN NEONATAL MENURUT JENIS KELAMIN, KECAMATAN, DAN PUSKESMAS
KABUPATEN DELI SERDANG
TAHUN 2018

NO	KECAMATAN	PUSKESMAS	JUMLAH LAHIR HIDUP			KUNJUNGAN NEONATAL 1 KALI (KN1)						KUNJUNGAN NEONATAL 3 KALI (KN LENGKAP)					
			L	P	L + P	L		P		L + P		L		P		L + P	
						JUMLAH	%	JUMLAH	%	JUMLAH	%	JUMLAH	%	JUMLAH	%	JUMLAH	%
1	2	3	4	5	6	7	8	9	10	11	12	13	14	15	16	17	18
1	Gunung Meriah	Gunung Meriah	31	31	62	31	100.00	31	100.00	62	100.00	29	93.55	30	96.77	59	95.16
2	STM Hulu	Tiga Juhar	155	154	309	151	97.42	143	92.86	294	95.15	139	89.68	128	83.12	267	86.41
3	Sibolangit	Sibolangit	112	117	229	107	95.54	114	97.44	221	96.51	107	95.54	113	96.58	220	96.07
		Bandar Baru	134	131	265	134	100.00	131	100.00	265	100.00	131	97.76	129	98.47	260	98.11
4	Kutalimbaru	Kutalimbaru	443	448	891	360	81.26	371	82.81	731	82.04	355	80.14	352	78.57	707	79.35
5	Pancur Batu	Pancur Batu	915	915	1,830	887	96.94	857	93.66	1,744	95.30	885	96.72	850	92.90	1,735	94.81
		Gunung Tinggi	144	142	286	121	84.03	120	84.51	241	84.27	115	79.86	114	80.28	229	80.07
6	Namorambe	Namorambe	450	461	911	440	97.78	461	100.00	901	98.90	430	95.56	437	94.79	867	95.17
7	Biru-Biru	Biru-Biru	426	422	848	403	94.60	400	94.79	803	94.69	390	91.55	406	96.21	796	93.87
8	STM Hilir	Talun Kenas	387	374	761	317	81.91	327	87.43	644	84.63	317	81.91	327	87.43	644	84.63
9	Bangun Purba	Bangun Purba	269	270	539	269	100.00	255	94.44	524	97.22	255	94.80	265	98.15	520	96.47
10	Galang	Galang	463	460	923	463	100.00	455	98.91	918	99.46	458	98.92	455	98.91	913	98.92
		Petumbuhan	308	304	612	308	100.00	303	99.67	611	99.84	298	96.75	299	98.36	597	97.55
11	Tanjung Morawa	Tanjung Morawa	1,413	1,387	2,800	1,413	100.00	1,368	98.63	2,781	99.32	1,383	97.88	1,382	99.64	2,765	98.75
		Dalu Sepuluh	1,003	988	1,991	931	92.82	988	100.00	1,919	96.38	931	92.82	970	98.18	1,901	95.48
12	Patumbak	Patumbak	1,117	1,087	2,204	1,116	99.91	1,077	99.08	2,193	99.50	1,099	98.39	1,071	98.53	2,170	98.46
13	Deli Tua	Delitua	742	766	1,508	742	100.00	749	97.78	1,491	98.87	732	98.65	745	97.26	1,477	97.94
14	Sunggal	Mulyorejo	1,698	1,676	3,374	1,581	93.11	1,514	90.33	3,095	91.73	1,441	84.86	1,587	94.69	3,028	89.75
		Sei Mencirim	854	830	1,684	852	99.77	824	99.28	1,676	99.52	848	99.30	818	98.55	1,666	98.93
		Sei Semayang	503	507	1,010	485	96.42	502	99.01	987	97.72	481	95.63	478	94.28	959	94.95
15	Hamparan Perak	Hamparan Perak	1,217	1,171	2,388	1,171	96.22	1,149	98.12	2,320	97.15	1,154	94.82	1,118	95.47	2,272	95.14
		Kota Datar	681	663	1,344	665	97.65	646	97.44	1,311	97.54	631	92.66	658	99.25	1,289	95.91
16	Labuhan Deli	Labuhan Deli	482	470	952	471	97.72	458	97.45	929	97.58	450	93.36	435	92.55	885	92.96
		Pematang Johar	279	266	545	266	95.34	252	94.74	518	95.05	264	94.62	251	94.36	515	94.50
17	Percut Sei Tuan	Bandar Khalipah	2,194	2,132	4,326	1,992	90.79	1,943	91.14	3,935	90.96	1,992	90.79	1,943	91.14	3,935	90.96
		Kenangan	1,291	1,305	2,596	1,223	94.73	1,256	96.25	2,479	95.49	1,178	91.25	1,287	98.62	2,465	94.95
		Tanjung Rejo	1,329	1,322	2,651	1,292	97.22	1,264	95.61	2,556	96.42	1,287	96.84	1,135	85.85	2,422	91.36
18	Batang Kuis	Batang Kuis	710	689	1,399	698	98.31	663	96.23	1,361	97.28	689	97.04	659	95.65	1,348	96.35
19	Pantai Labu	Pantai Labu	553	520	1,073	548	99.10	502	96.54	1,050	97.86	526	95.12	508	97.69	1,034	96.37
20	Beringin	Araskabu	255	246	501	238	93.33	227	92.28	465	92.81	235	92.16	227	92.28	462	92.22
		Karang Anyer	408	398	806	370	90.69	365	91.71	735	91.19	369	90.44	364	91.46	733	90.94
21	Lubuk Pakam	Pagar Jati	240	247	487	240	100.00	231	93.52	471	96.71	240	100.00	231	93.52	471	96.71
		Lubuk Pakam	759	770	1,529	759	100.00	762	98.96	1,521	99.48	758	99.87	761	98.83	1,519	99.35
22	Pagar Merbau	Pagar Merbau	453	463	916	443	97.79	452	97.62	895	97.71	441	97.35	452	97.62	893	97.49
JUMLAH (KAB/KOTA)			22,418	22,132	44,550	21,487	95.85	21,160	95.61	42,647	95.73	21,038	93.84	20,985	94.82	42,023	94.33

Sumber: Bidang Kesehatan Masyarakat Dinas Kesehatan Kab. Deli Serdang Tahun 2019

TABEL 35

BAYI BARU LAHIR MENDAPAT IMD* DAN PEMBERIAN ASI EKSKLUSIF PADA BAYI < 6 BULAN MENURUT KECAMATAN DAN PUSKESMAS
KABUPATEN DELI SERDANG
TAHUN 2018

NO	KECAMATAN	PUSKESMAS	BAYI BARU LAHIR			BAYI USIA < 6 BULAN		
			JUMLAH	MENDAPAT IMD		JUMLAH	DIBERI ASI EKSKLUSIF	
				JUMLAH	%		JUMLAH	%
1	2	3	4	5	6	7	8	9
1	Gunung Meriah	Gunung Meriah	62	23	37.10	31	14	45.2
2	STM Hulu	Tiga Juhar	309	109	35.28	153	72	47.1
3	Sibolangit	Sibolangit	229	73	31.88	113	52	46.0
		Bandar Baru	265	68	25.66	131	60	45.8
4	Kutalimbaru	Kutalimbaru	891	439	49.27	439	195	44.4
5	Pancur Batu	Pancur Batu	1,830	1,105	60.38	901	405	45.0
		Gunung Tinggi	286	171	59.79	141	65	46.1
6	Namorambe	Namorambe	911	250	27.44	449	209	46.5
7	Biru-Biru	Biru-Biru	848	494	58.25	418	199	47.6
8	STM Hilir	Talun Kenas	761	363	47.70	375	180	48.0
9	Bangun Purba	Bangun Purba	539	342	63.45	266	125	47.0
10	Galang	Galang	923	672	72.81	455	207	45.5
		Petumbukan	612	550	89.87	302	137	45.4
11	Tanjung Morawa	Tanjung Morawa	2,800	1,211	43.25	1,376	643	46.7
		Dalu Sepuluh	1,991	1,654	83.07	980	466	47.6
12	Patumbak	Patumbak	2,204	2,017	91.52	1,084	515	47.5
13	Deli Tua	Delitua	1,508	1,338	88.73	742	354	47.7
14	Sunggal	Mulyorejo	3,374	2,038	60.40	1,659	781	47.1
		Sei Mencirim	1,684	1,299	77.14	829	366	44.1
		Sei Semayang	1,010	204	20.20	497	230	46.3
15	Hamparan Perak	Hamparan Perak	2,388	2,048	85.76	1,174	555	47.3
		Kota Datar	1,344	1,044	77.68	663	301	45.4
16	Labuhan Deli	Labuhan Deli	952	588	61.76	470	229	48.7
		Pematang Johar	545	526	96.51	269	125	46.5
17	Percut Sei Tuan	Bandar Khalipah	4,326	3,473	80.28	2,127	1,030	48.4
		Kenangan	2,596	2,169	83.55	1,303	610	46.8
		Tanjung Rejo	2,651	1,534	57.86	1,276	619	48.5
18	Batang Kuis	Batang Kuis	1,399	1,150	82.20	689	321	46.6
19	Pantai Labu	Pantai Labu	1,073	979	91.24	529	257	48.6
20	Beringin	Araskabu	501	344	68.66	247	117	47.4
		Karang Anyer	806	553	68.61	398	188	47.2
21	Lubuk Pakam	Pagar Jati	487	128	26.28	241	112	46.5
		Lubuk Pakam	1,529	1,098	71.81	753	355	47.1
22	Pagar Merbau	Pagar Merbau	916	834	91.05	451	213	47.2
JUMLAH (KAB/KOTA)			44,550	30,888	69.33	21,931	10,307	47.0

Sumber: Bidang Kesehatan Masyarakat Dinas Kesehatan Kab. Deli Serdang Tahun 2019

Keterangan: IMD = Inisiasi Menyusui Dini

TABEL 36

CAKUPAN PELAYANAN KESEHATAN BAYI MENURUT JENIS KELAMIN, KECAMATAN, DAN PUSKESMAS
KABUPATEN DELI SERDANG
TAHUN 2018

NO	KECAMATAN	PUSKESMAS	JUMLAH BAYI			PELAYANAN KESEHATAN BAYI					
			L	P	L + P	L		P		L + P	
						JUMLAH	%	JUMLAH	%	JUMLAH	%
1	2	3	4	5	6	7	8	9	10	11	12
1	Gunung Meriah	Gunung Meriah	31	30	61	27	87.10	30	100.00	57	93.44
2	STM Hulu	Tiga Juhar	155	149	304	143	92.26	145	97.32	288	94.74
3	Sibolangit	Sibolangit	112	113	225	103	91.96	113	100.00	216	96.00
		Bandar Baru	134	127	261	126	94.03	126	99.21	252	96.55
4	Kutalimbaru	Kutalimbaru	444	433	877	425	95.72	430	99.31	855	97.49
5	Pancur Batu	Pancur Batu	917	884	1,801	882	96.18	871	98.53	1,753	97.33
		Gunung Tinggi	144	137	281	124	86.11	120	87.59	244	86.83
6	Namorambe	Namorambe	451	446	897	444	98.45	438	98.21	882	98.33
7	Biru-Biru	Biru-Biru	427	408	835	423	99.06	408	100.00	831	99.52
8	STM Hilir	Talun Kenas	388	362	750	268	69.07	362	100.00	630	84.00
9	Bangun Purba	Bangun Purba	269	262	531	268	99.63	253	96.56	521	98.12
10	Galang	Galang	464	445	909	389	83.84	391	87.87	780	85.81
		Petumbukan	309	294	603	303	98.06	281	95.58	584	96.85
11	Tanjung Morawa	Tanjung Morawa	1,415	1,340	2,755	1,351	95.48	1,241	92.61	2,592	94.08
		Dalu Sepuluh	1,005	956	1,961	987	98.21	916	95.82	1,903	97.04
12	Patumbak	Patumbak	1,120	1,051	2,171	937	83.66	965	91.82	1,902	87.61
13	Deli Tua	Delitua	744	740	1,484	676	90.86	692	93.51	1,368	92.18
14	Sunggal	Mulyorejo	1,702	1,620	3,322	1,627	95.59	1,539	95.00	3,166	95.30
		Sei Mencirim	855	802	1,657	749	87.60	751	93.64	1,500	90.53
		Sei Semayang	504	490	994	472	93.65	480	97.96	952	95.77
15	Hampan Perak	Hampan Perak	1,220	1,132	2,352	1,131	92.70	1,068	94.35	2,199	93.49
		Kota Datar	683	641	1,324	623	91.22	599	93.45	1,222	92.30
16	Labuhan Deli	Labuhan Deli	483	455	938	440	91.10	432	94.95	872	92.96
		Pematang Johar	279	258	537	269	96.42	247	95.74	516	96.09
17	Percut Sei Tuan	Bandar Khalipah	2,197	2,060	4,257	2,164	98.50	2,060	100.00	4,224	99.22
		Kenangan	1,332	1,277	2,609	1,311	98.42	1,257	98.43	2,568	98.43
		Tanjung Rejo	1,294	1,262	2,556	1,226	94.74	1,157	91.68	2,383	93.23
18	Batang Kuis	Batang Kuis	712	666	1,378	640	89.89	649	97.45	1,289	93.54
19	Pantai Labu	Pantai Labu	554	503	1,057	481	86.82	487	96.82	968	91.58
20	Beringin	Araskabu	256	238	494	245	95.70	229	96.22	474	95.95
		Karang Anyer	409	385	794	344	84.11	385	100.00	729	91.81
21	Lubuk Pakam	Pagar Jati	241	239	480	239	99.17	239	100.00	478	99.58
		Lubuk Pakam	761	744	1,505	757	99.47	714	95.97	1,471	97.74
22	Pagar Merbau	Pagar Merbau	454	448	902	453	99.78	426	95.09	879	97.45
JUMLAH (KAB/KOTA)			22,465	21,397	43,862	21,047	93.69	20,501	95.81	41,548	94.72

Sumber: Bidang Kesehatan Masyarakat Dinas Kesehatan Kab. Deli Serdang Tahun 2019

TABEL 37

CAKUPAN DESA/KELURAHAN *UNIVERSAL CHILD IMMUNIZATION* (UCI) MENURUT KECAMATAN DAN PUSKESMAS
KABUPATEN DELI SERDANG
TAHUN 2018

NO	KECAMATAN	PUSKESMAS	JUMLAH DESA/KELURAHAN	DESA/KELURAHAN UCI	% DESA/KELURAHAN UCI
1	2	3	4	5	6
1	Gunung Meriah	Gunung Meriah	12	11	91.67
2	STM Hulu	Tiga Juhar	20	20	100.00
3	Sibolangit	Sibolangit	16	16	100.00
		Bandar Baru	14	14	100.00
4	Kutalimbaru	Kutalimbaru	14	13	92.86
5	Pancur Batu	Pancur Batu	22	22	100.00
		Gunung Tinggi	3	3	100.00
6	Namorambe	Namorambe	36	36	100.00
7	Biru-Biru	Biru-Biru	17	16	94.12
8	STM Hilir	Talun Kenas	15	15	100.00
9	Bangun Purba	Bangun Purba	24	24	100.00
10	Galang	Galang	14	15	107.14
		Petumbukan	14	14	100.00
11	Tanjung Morawa	Tanjung Morawa	15	16	106.67
		Dalu Sepuluh	10	10	100.00
12	Patumbak	Patumbak	8	8	100.00
13	Deli Tua	Delitua	3	6	200.00
14	Sunggal	Mulyorejo	7	7	100.00
		Sei Mencirim	7	7	100.00
		Sei Semayang	3	3	100.00
15	Hamparan Perak	Hamparan Perak	13	13	100.00
		Kota Datar	7	7	100.00
16	Labuhan Deli	Labuhan Deli	2	2	100.00
		Pematang Johar	3	3	100.00
17	Percut Sei Tuan	Bandar Khalipah	7	7	100.00
		Kenangan	2	4	200.00
		Tanjung Rejo	9	5	55.56
18	Batang Kuis	Batang Kuis	11	11	100.00
19	Pantai Labu	Pantai Labu	19	19	100.00
20	Beringin	Araskabu	6	6	100.00
		Karang Anyer	5	5	100.00
21	Lubuk Pakam	Pagar Jati	2	4	200.00
		Lubuk Pakam	4	9	225.00
22	Pagar Merbau	Pagar Merbau	16	15	93.75
JUMLAH (KAB/KOTA)			380	386	101.58

Sumber: Bidang Pencegahan dan Pengendalian Penyakit Dinas Kesehatan Kab. Deli Serdang Tahun 2019

TABEL 38

CAKUPAN IMUNISASI HEPATITIS B0 (0 -7 HARI) DAN BCG PADA BAYI MENURUT JENIS KELAMIN, KECAMATAN, DAN PUSKESMAS
KABUPATEN DELI SERDANG
TAHUN 2018

NO	KECAMATAN	PUSKESMAS	JUMLAH LAHIR HIDUP			BAYI DIIMUNISASI																				
						HB0									BCG											
						< 24 Jam						1 - 7 Hari						L			P			L + P		
						L	P	L + P	JUMLAH	%	JUMLAH	%	JUMLAH	%	JUMLAH	%	JUMLAH	%	JUMLAH	%	JUMLAH	%	JUMLAH	%	JUMLAH	%
1	2	3	4	5	6	7	8	9	10	11	12	13	14	15	16	17	18	19	20	21	22	23	24			
1	Gunung Meriah	Gunung Meriah	31	31	62	0	0.00	0	0.00	0	0.00	31	100.0	31	100.0	62	100.00	29	93.55	33	106.45	62	100.00			
2	STM Hulu	Tiga Juhar	155	154	309	0	0.00	0	0.00	0	0.00	144	92.9	163	105.8	307	99.35	140	90.32	158	102.60	298	96.44			
3	Sibolangit	Sibolangit	112	117	229	0	0.00	0	0.00	0	0.00	107	95.5	125	106.8	232	101.31	109	97.32	121	103.42	230	100.44			
		Bandar Baru	134	131	265	0	0.00	0	0.00	0	0.00	135	100.7	134	102.3	269	101.51	134	100.00	132	100.76	266	100.38			
4	Kutalimbaru	Kutalimbaru	443	448	891	0	0.00	0	0.00	0	0.00	437	98.6	434	96.9	871	97.76	443	100.00	436	97.32	879	98.65			
5	Pancur Batu	Pancur Batu	915	915	1,830	0	0.00	0	0.00	0	0.00	887	96.9	857	93.7	1,744	95.30	951	103.93	918	100.33	1,869	102.13			
		Gunung Tinggi	144	142	286	0	0.00	0	0.00	0	0.00	143	99.3	124	87.3	267	93.36	145	100.69	124	87.32	269	94.06			
6	Namorambe	Namorambe	450	461	911	0	0.00	0	0.00	0	0.00	440	97.8	461	100.0	901	98.90	445	98.89	458	99.35	903	99.12			
7	Biru-Biru	Biru-Biru	426	422	848	0	0.00	0	0.00	0	0.00	417	97.9	417	98.8	834	98.35	417	97.89	417	98.82	834	98.35			
8	STM Hilir	Talun Kenas	387	374	761	0	0.00	0	0.00	0	0.00	371	95.9	327	87.4	698	91.72	348	89.92	353	94.39	701	92.12			
9	Bangun Purba	Bangun Purba	269	270	539	0	0.00	0	0.00	0	0.00	269	100.0	255	94.4	524	97.22	272	101.12	262	97.04	534	99.07			
10	Galang	Galang	463	460	923	0	0.00	0	0.00	0	0.00	467	100.9	455	98.9	922	99.89	470	101.51	448	97.39	918	99.46			
		Petumbukan	308	304	612	0	0.00	0	0.00	0	0.00	310	100.6	301	99.0	611	99.84	315	102.27	293	96.38	608	99.35			
11	Tanjung Morawa	Tanjung Morawa	1,413	1,387	2,800	0	0.00	0	0.00	0	0.00	1,417	100.3	1,364	98.3	2,781	99.32	1,456	103.04	1,346	97.04	2,802	100.07			
		Dalu Sepuluh	1,003	988	1,991	0	0.00	0	0.00	0	0.00	931	92.8	1,038	105.1	1,969	98.90	973	97.01	996	100.81	1,969	98.90			
12	Patumbak	Patumbak	1,117	1,087	2,204	0	0.00	0	0.00	0	0.00	1,116	99.9	1,077	99.1	2,193	99.50	1,099	98.39	1,065	97.98	2,164	98.19			
13	Deli Tua	Delitua	742	766	1,508	0	0.00	0	0.00	0	0.00	749	100.9	742	96.9	1,491	98.87	746	100.54	744	97.13	1,490	98.81			
14	Sunggal	Mulyorejo	1,698	1,676	3,374	0	0.00	0	0.00	0	0.00	852	50.2	824	49.2	1,676	49.67	822	48.41	859	51.25	1,681	49.82			
		Sei Mencirim	854	830	1,684	0	0.00	0	0.00	0	0.00	1,581	185.1	1,514	182.4	3,095	183.79	1,684	197.19	1,727	208.07	3,411	202.55			
		Sei Semayang	503	507	1,010	0	0.00	0	0.00	0	0.00	485	96.4	502	99.0	987	97.72	492	97.81	513	101.18	1,005	99.50			
15	Hampanan Perak	Hampanan Perak	1,217	1,171	2,388	0	0.00	0	0.00	0	0.00	1,171	96.2	1,149	98.1	2,320	97.15	1,176	96.63	1,156	98.72	2,332	97.65			
		Kota Datar	681	663	1,344	0	0.00	0	0.00	0	0.00	665	97.7	646	97.4	1,311	97.54	681	100.00	655	98.79	1,336	99.40			
16	Labuhan Deli	Labuhan Deli	482	470	952	0	0.00	0	0.00	0	0.00	476	98.8	468	99.6	944	99.16	476	98.76	472	100.43	948	99.58			
		Pematang Johar	279	266	545	0	0.00	0	0.00	0	0.00	266	95.3	252	94.7	518	95.05	261	93.55	254	95.49	515	94.50			
17	Percut Sei Tuan	Bandar Khalipah	2,194	2,132	4,326	0	0.00	0	0.00	0	0.00	1,992	90.8	1,943	91.1	3,935	90.96	2,138	97.45	2,127	99.77	4,265	98.59			
		Kenangan	1,291	1,305	2,596	0	0.00	0	0.00	0	0.00	1,304	101.0	1,256	96.2	2,560	98.61	1,312	101.63	1,255	96.17	2,567	98.88			
		Tanjung Rejo	1,329	1,322	2,651	0	0.00	0	0.00	0	0.00	1,292	97.2	1,264	95.6	2,556	96.42	1,303	98.04	1,251	94.63	2,554	96.34			
18	Batang Kuis	Batang Kuis	710	689	1,399	0	0.00	0	0.00	0	0.00	698	98.3	663	96.2	1,361	97.28	670	94.37	622	90.28	1,292	92.35			
19	Pantai Labu	Pantai Labu	553	520	1,073	0	0.00	0	0.00	0	0.00	548	99.1	502	96.5	1,050	97.86	555	100.36	449	86.35	1,004	93.57			
20	Beringin	Araskabu	255	246	501	0	0.00	0	0.00	0	0.00	238	93.3	252	102.4	490	97.80	229	89.80	240	97.56	469	93.61			
		Karang Anyer	408	398	806	0	0.00	0	0.00	0	0.00	370	90.7	365	91.7	735	91.19	392	96.08	405	101.76	797	98.88			
21	Lubuk Pakam	Pagar Jati	240	247	487	0	0.00	0	0.00	0	0.00	240	100.0	231	93.5	471	96.71	237	98.75	237	95.95	474	97.33			
		Lubuk Pakam	759	770	1,529	0	0.00	0	0.00	0	0.00	782	103.0	826	107.3	1,608	105.17	741	97.63	786	102.08	1,527	99.87			
22	Pagar Merbau	Pagar Merbau	453	463	916	0	0.00	0	0.00	0	0.00	470	103.8	459	99.1	929	101.42	456	100.66	450	97.19	906	98.91			
JUMLAH (KAB/KOTA)			22,418	22,132	44,550	0	0.00	0	0.00	0	0.00	21,801	97.2	21,421	96.8	43,222	97.02	22,117	98.66	21,762	98.33	43,879	98.49			

Sumber: Bidang Pencegahan dan Pengendalian Penyakit Dinas Kesehatan Kab. Deli Serdang Tahun 2019

TABEL 39

CAKUPAN IMUNISASI DPT-HB-Hib 3, POLIO 4*, CAMPAK/MR, DAN IMUNISASI DASAR LENGKAP PADA BAYI MENURUT JENIS KELAMIN, KECAMATAN, DAN PUSKESMAS
KABUPATEN DELI SERDANG
TAHUN 2018

NO	KECAMATAN	PUSKESMAS	JUMLAH BAYI (SURVIVING INFANT)			BAYI DIIMUNISASI																							
						DPT-HB-Hib3						POLIO 4*						CAMPAN/MR						IMUNISASI DASAR LENGKAP					
			L		P		L + P		L		P		L + P		L		P		L + P		L		P		L + P				
			L	P	L+P	JUMLAH	%	JUMLAH	%	JUMLAH	%	JUMLAH	%	JUMLAH	%	JUMLAH	%	JUMLAH	%	JUMLAH	%	JUMLAH	%	JUMLAH	%	JUMLAH	%	JUMLAH	%
1	2	3	4	5	6	7	8	9	10	11	12	13	14	15	16	17	18	19	20	21	22	23	24	25	26	27	28	29	30
1	Gunung Meriah	Gunung Meriah	31	30	61	28	90.32	31	103.33	59	96.72	28	90.32	31	103.33	59	96.72	31	100.00	30	100.00	61	100.00	30	96.77	29	96.67	59	96.72
2	STM Hulu	Tiga Juhar	155	149	304	156	100.65	145	97.32	301	99.01	156	100.65	145	97.32	301	99.01	152	98.06	146	97.99	298	98.03	152	98.06	145	97.32	297	97.70
3	Sibolangit	Sibolangit	112	113	225	105	93.75	124	109.73	229	101.78	107	95.54	123	108.85	230	102.22	108	96.43	129	114.16	237	105.33	100	89.29	118	104.42	218	96.89
		Bandar Baru	134	127	261	130	97.01	141	111.02	271	103.83	133	99.25	129	101.57	262	100.38	130	97.01	131	103.15	261	100.00	128	95.52	129	101.57	257	98.47
4	Kutalimbaru	Kutalimbaru	444	433	877	435	97.97	442	102.08	877	100.00	440	99.10	447	103.23	887	101.14	432	97.30	442	102.08	874	99.66	412	92.79	413	95.38	825	94.07
5	Pancur Batu	Pancur Batu	917	884	1,801	912	99.45	893	101.02	1,805	100.22	889	96.95	850	96.15	1,739	96.56	913	99.56	871	98.53	1,784	99.06	913	99.56	871	98.53	1,784	99.06
		Gunung Tinggi	144	137	281	135	93.75	126	91.97	261	92.88	135	93.75	126	91.97	261	92.88	138	95.83	128	93.43	266	94.66	135	93.75	127	92.70	262	93.24
6	Namorambe	Namorambe	451	446	897	445	98.67	456	102.24	901	100.45	445	98.67	456	102.24	901	100.45	446	98.89	457	102.47	903	100.67	435	96.45	446	100.00	881	98.22
7	Biru-Biru	Biru-Biru	427	408	835	418	97.89	417	102.21	835	100.00	418	97.89	420	102.94	838	100.36	427	100.00	421	103.19	848	101.56	400	93.68	395	96.81	795	95.21
8	STM Hilir	Talun Kenas	388	362	750	362	93.30	352	92.24	714	95.20	362	93.30	350	96.69	712	94.93	380	97.94	372	102.76	752	100.27	358	92.27	369	101.93	727	96.93
9	Bangun Purba	Bangun Purba	269	262	531	269	100.00	264	100.76	533	100.38	268	99.63	264	100.76	532	100.19	269	100.00	272	103.82	541	101.88	242	89.96	272	103.82	514	96.80
10	Galang	Galang	464	445	909	468	100.86	447	100.45	915	100.66	468	100.86	451	101.35	919	101.10	488	105.17	434	97.53	922	101.43	462	99.57	419	94.16	881	96.92
		Petumbuhan	309	294	603	316	102.27	294	100.00	610	101.16	316	102.27	295	100.34	611	101.33	303	98.06	298	101.36	601	99.67	295	95.47	287	97.62	582	96.52
11	Tanjung Morawa	Tanjung Morawa	1,415	1,340	2,755	1,406	99.36	1,387	103.51	2,793	101.38	1,406	99.36	1,384	103.28	2,790	101.27	1,385	97.88	1,391	103.81	2,776	100.76	1,345	95.05	1,317	98.28	2,662	96.62
		Dalu Sepuluh	1,005	956	1,961	956	95.12	987	103.24	1,943	99.08	995	99.00	989	103.45	1,984	101.17	1,011	100.60	1,023	107.01	2,034	103.72	941	93.63	972	101.67	1,913	97.55
12	Patumbak	Patumbak	1,120	1,051	2,171	1,100	98.21	1,083	103.04	2,183	100.55	1,113	99.38	1,077	102.47	2,190	100.88	1,109	99.02	1,076	102.38	2,185	100.64	1,046	93.39	999	95.05	2,045	94.20
13	Deli Tua	Delitua	744	740	1,484	747	100.40	743	100.41	1,490	100.40	746	100.27	727	98.24	1,473	99.26	740	99.46	752	101.62	1,492	100.54	711	95.56	712	96.22	1,423	95.89
14	Sunggal	Mulyorejo	1,702	1,620	3,322	1,637	96.18	1,569	96.85	3,206	96.51	1,707	100.29	1,629	100.56	3,336	100.42	1,628	95.65	1,539	95.00	3,167	95.33	1,588	93.30	1,510	93.21	3,098	93.26
		Sei Mencirim	855	802	1,657	840	98.25	817	101.87	1,657	100.00	847	99.06	814	101.50	1,661	100.24	848	99.18	822	102.49	1,670	100.78	818	95.67	811	101.12	1,629	98.31
		Sei Semayang	504	490	994	476	94.44	482	98.37	958	96.38	476	94.44	480	97.96	956	96.18	477	94.64	480	97.96	957	96.28	472	93.65	472	96.33	944	94.97
15	Hampan Perak	Hampan Perak	1,220	1,132	2,352	1,190	97.54	1,072	94.70	2,262	96.17	1,114	91.31	1,045	92.31	2,159	91.79	1,223	100.25	1,127	99.56	2,350	99.91	1,198	98.20	1,127	99.56	2,325	98.85
		Kota Datar	683	641	1,324	675	98.83	644	100.47	1,319	99.62	673	98.54	648	101.09	1,321	99.77	623	91.22	599	93.45	1,222	92.30	581	85.07	553	86.27	1,134	85.65
16	Labuhan Deli	Labuhan Deli	483	455	938	477	98.76	471	103.52	948	101.07	479	99.17	471	103.52	950	101.28	446	92.34	443	97.36	889	94.78	440	91.10	440	96.70	880	93.82
		Pematang Johar	279	258	537	262	93.91	258	100.00	520	96.83	265	94.98	253	98.06	518	96.46	269	96.42	239	92.64	508	94.60	253	90.68	239	92.64	492	91.62
17	Percut Sei Tuan	Bandar Khalipah	2,197	2,060	4,257	2,158	98.22	2,109	102.38	4,267	100.23	2,133	97.09	2,155	104.61	4,288	100.73	2,198	100.05	2,128	103.30	4,326	101.62	1,847	84.07	1,842	89.42	3,689	86.66
		Kenangan	1,332	1,277	2,609	1,303	97.82	1,265	99.06	2,568	98.43	1,308	98.20	1,259	98.59	2,567	98.39	1,323	99.32	1,257	98.43	2,580	98.89	1,255	94.22	1,183	92.64	2,438	93.45
		Tanjung Rejo	1,294	1,262	2,556	1,266	97.84	1,310	103.80	2,576	100.78	1,266	97.84	1,310	103.80	2,576	100.78	1,226	94.74	1,226	97.15	2,452	95.93	1,189	91.89	1,225	97.07	2,414	94.44
18	Batang Kuis	Batang Kuis	712	666	1,378	720	101.12	628	94.29	1,348	97.82	720	101.12	648	97.30	1,368	99.27	641	90.03	653	98.05	1,294	93.90	640	89.89	642	96.40	1,282	93.03
19	Pantai Labu	Pantai Labu	554	503	1,057	544	98.19	501	99.60	1,045	98.86	544	98.19	501	99.60	1,045	98.86	545	98.38	498	99.01	1,043	98.68	545	98.38	497	98.81	1,042	98.58
20	Beringin	Araskabu	256	238	494	232	90.63	219	92.02	451	91.30	237	92.58	223	93.70	460	93.12	256	100.00	258	108.40	514	104.05	256	100.00	240	100.84	496	100.40
		Karang Anyer	409	385	794	404	98.78	381	98.96	785	98.87	404	98.78	381	98.96	785	98.87	387	94.62	395	102.60	782	98.49	344	84.11	390	101.30	734	92.44
21	Lubuk Pakam	Pagar Jati	241	239	480	239	99.17	240	100.42	479	99.79	237	98.34	242	101.26	479	99.79	241	100.00	241	100.84	482	100.42	228	94.61	227	94.98	455	94.79
		Lubuk Pakam	761	744	1,505	736	96.71	787	105.78	1,523	101.20	738	96.98	762	102.42	1,500	99.67	776	101.97	779	104.70	1,555	103.32	746	98.03	753	101.21	1,499	99.60
22	Pagar Merbau	Pagar Merbau	454	448	902	458	100.88	445	99.33	903	100.11	417	91.85	410	91.52	827	91.69	462	101.76	442	98.66	904	100.22	447	98.46	432	96.43	879	97.45
JUMLAH (KAB/KOTA)			22,465	21,397	43,862	22,005	97.95	21,530	100.62	43,535	99.25	21,990	97.89	21,495	100.46	43,485	99.14	22,031	98.07	21,499	100.48	43,530	99.24	20,952	93.27	20,603	96.29	41,555	94.74

Sumber: Bidang Pencegahan dan Pengendalian Penyakit Dinas Kesehatan Kab. Deli Serdang Tahun 2019

Keterangan:

*khusus untuk provinsi DIY, diisi dengan imunisasi IPV dosis ke 3

MR = measles rubella

TABEL 40

CAKUPAN IMUNISASI LANJUTAN DPT-HB-Hib 4 DAN CAMPAK/MR2 PADA ANAK USIA DIBAWAH DUA TAHUN (BADUTA)
MENURUT JENIS KELAMIN, KECAMATAN, DAN PUSKESMAS
KABUPATEN DELI SERDANG
TAHUN 2018

NO	KECAMATAN	PUSKESMAS	JUMLAH BADUTA			BADUTA DIIMUNISASI													
						DPT-HB-Hib4						CAMPAK/MR2							
			L		P	L + P		L		P		L + P		L		P		L + P	
			L	P	L+P	JUMLAH	%	JUMLAH	%	JUMLAH	%	JUMLAH	%	JUMLAH	%	JUMLAH	%	JUMLAH	%
1	2	3	4	5	6	7	8	9	10	11	12	13	14	15	16	17	18		
1	Gunung Meriah	Gunung Meriah	59	53	112	30	50.85	30	56.60	60	53.57	29	49.15	32	60.38	61	54.46		
2	STM Hulu	Tiga Juhar	346	345	691	41	11.85	52	15.07	93	13.46	48	13.87	42	12.17	90	13.02		
3	Sibolangit	Sibolangit	217	209	426	157	72.35	183	87.56	340	79.81	180	82.95	156	74.64	336	78.87		
		Bandar Baru	250	249	499	192	76.80	182	73.09	374	74.95	187	74.80	181	72.69	368	73.75		
4	Kutalimbaru	Kutalimbaru	874	833	1,707	403	46.11	228	27.37	631	36.97	400	45.77	436	52.34	836	48.97		
5	Pancur Batu	Pancur Batu	1,784	1,633	3,417	976	54.71	950	58.18	1,926	56.37	1,025	57.46	991	60.69	2,016	59.00		
		Gunung Tinggi	300	277	577	103	34.33	81	29.24	184	31.89	111	37.00	101	36.46	212	36.74		
6	Namorambe	Namorambe	999	949	1,948	399	39.94	409	43.10	808	41.48	414	41.44	429	45.21	843	43.28		
7	Biru-Biru	Biru-Biru	907	855	1,762	367	40.46	372	43.51	739	41.94	298	32.86	309	36.14	607	34.45		
8	STM Hilir	Talun Kenas	830	756	1,586	316	38.07	343	45.37	659	41.55	301	36.27	316	41.80	617	38.90		
9	Bangun Purba	Bangun Purba	576	532	1,108	187	32.47	184	34.59	371	33.48	307	53.30	297	55.83	604	54.51		
10	Galang	Galang	896	886	1,782	386	43.08	349	39.39	735	41.25	593	66.18	547	61.74	1,140	63.97		
		Petumbukan	621	581	1,202	241	38.81	244	42.00	485	40.35	352	56.68	354	60.93	706	58.74		
11	Tanjung Morawa	Tanjung Morawa	2,895	2,759	5,654	1,401	48.39	1,318	47.77	2,719	48.09	1,239	42.80	1,142	41.39	2,381	42.11		
		Dalu Sepuluh	2,123	1,996	4,119	1,358	63.97	1,294	64.83	2,652	64.38	1,093	51.48	1,099	55.06	2,192	53.22		
12	Patumbak	Patumbak	2,326	2,214	4,540	1,313	56.45	1,264	57.09	2,577	56.76	1,449	62.30	1,362	61.52	2,811	61.92		
13	Deli Tua	Delitua	1,456	1,380	2,836	587	40.32	593	42.97	1,180	41.61	595	40.87	594	43.04	1,189	41.93		
14	Sunggal	Mulyorejo	3,137	3,012	6,149	770	24.55	647	21.48	1,417	23.04	957	30.51	834	27.69	1,791	29.13		
		Sei Mencirim	1,788	1,760	3,548	1,264	70.69	1,248	70.91	2,512	70.80	1,226	68.57	1,169	66.42	2,395	67.50		
		Sei Semayang	993	924	1,917	339	34.14	342	37.01	681	35.52	336	33.84	349	37.77	685	35.73		
15	Hamparan Perak	Hamparan Perak	2,523	2,346	4,869	1,029	40.78	970	41.35	1,999	41.06	1,232	48.83	1,200	51.15	2,432	49.95		
		Kota Datar	1,273	1,279	2,552	780	61.27	701	54.81	1,481	58.03	578	45.40	488	38.15	1,066	41.77		
16	Labuhan Deli	Labuhan Deli	929	899	1,828	267	28.74	259	28.81	526	28.77	259	27.88	222	24.69	481	26.31		
		Pematang Johar	601	548	1,149	191	31.78	157	28.65	348	30.29	316	52.58	283	51.64	599	52.13		
17	Percut Sei Tuan	Bandar Khalipah	4,347	4,195	8,542	1,242	28.57	1,426	33.99	2,668	31.23	2,860	65.79	2,815	67.10	5,675	66.44		
		Kenangan	2,493	2,415	4,908	809	32.45	787	32.59	1,596	32.52	723	29.00	685	28.36	1,408	28.69		
		Tanjung Rejo	2,635	2,473	5,108	1,895	71.92	1,968	79.58	3,863	75.63	1,906	72.33	2,020	81.68	3,926	76.86		
18	Batang Kuis	Batang Kuis	1,489	1,379	2,868	465	31.23	423	30.67	888	30.96	306	20.55	295	21.39	601	20.96		
19	Pantai Labu	Pantai Labu	1,219	1,142	2,361	492	40.36	557	48.77	1,049	44.43	490	40.20	559	48.95	1,049	44.43		
20	Beringin	Araskabu	550	503	1,053	106	19.27	97	19.28	203	19.28	277	50.36	314	62.43	591	56.13		
		Karang Anyer	773	779	1,552	143	18.50	147	18.87	290	18.69	193	24.97	197	25.29	390	25.13		
21	Lubuk Pakam	Pagar Jati	473	450	923	198	41.86	193	42.89	391	42.36	181	38.27	175	38.89	356	38.57		
		Lubuk Pakam	1,312	1,241	2,553	468	35.67	434	34.97	902	35.33	440	33.54	420	33.84	860	33.69		
22	Pagar Merbau	Pagar Merbau	924	996	1,920	274	29.65	244	24.50	518	26.98	248	26.84	241	24.20	489	25.47		
JUMLAH (KAB/KOTA)			44,918	42,848	87,766	19,189	42.72	18,676	43.59	37,865	43.14	21,149	47.08	20,654	48.20	41,803	47.63		

Sumber: Bidang Pencegahan dan Pengendalian Penyakit Dinas Kesehatan Kab. Deli Serdang Tahun 2019

TABEL 41

CAKUPAN PEMBERIAN VITAMIN A PADA BAYI DAN ANAK BALITA MENURUT KECAMATAN DAN PUSKESMAS
KABUPATEN DELI SERDANG
TAHUN 2018

NO	KECAMATAN	PUSKESMAS	BAYI 6-11 BULAN			ANAK BALITA (12-59 BULAN)			BALITA (6-59 BULAN)		
			JUMLAH BAYI	MENDAPAT VIT A		JUMLAH	MENDAPAT VIT A		JUMLAH	MENDAPAT VIT A	
				S	%		S	%		S	%
1	2	3	4	5	6	7	8	9	10	11	12
1	Gunung Meriah	Gunung Meriah	61	60	98.36	219	219	100.00	280	279	99.64
2	STM Hulu	Tiga Juhar	304	302	99.34	1,439	1,222	84.92	1,743	1,524	87.44
3	Sibolangit	Sibolangit	225	216	96.00	845	839	99.29	1,070	1,055	98.60
		Bandar Baru	261	252	96.55	994	952	95.77	1,255	1,204	95.94
4	Kutalimbaru	Kutalimbaru	877	871	99.32	3,424	3,228	94.28	4,301	4,099	95.30
5	Pancur Batu	Pancur Batu	1,801	1,789	99.33	6,799	6,025	88.62	8,600	7,814	90.86
		Gunung Tinggi	281	281	100.00	1,174	1,172	99.83	1,455	1,453	99.86
6	Namorambe	Namorambe	897	882	98.33	4,009	3,457	86.23	4,906	4,339	88.44
7	Biru-Biru	Biru-Biru	835	831	99.52	3,602	3,561	98.86	4,437	4,392	98.99
8	STM Hilir	Talun Kenas	750	731	97.47	3,244	3,188	98.27	3,994	3,919	98.12
9	Bangun Purba	Bangun Purba	531	523	98.49	2,258	2,258	100.00	2,789	2,781	99.71
10	Galang	Galang	909	909	100.00	3,579	3,190	89.13	4,488	4,099	91.33
		Petumbukan	603	594	98.51	2,423	2,070	85.43	3,026	2,664	88.04
11	Tanjung Morawa	Tanjung Morawa	2,755	2,565	93.10	11,482	10,634	92.61	14,237	13,199	92.71
		Dalu Sepuluh	1,961	1,876	95.67	8,410	8,150	96.91	10,371	10,026	96.67
12	Patumbak	Patumbak	2,171	1,978	91.11	9,265	8,124	87.68	11,436	10,102	88.34
13	Deli Tua	Delitua	1,484	1,441	97.10	5,657	5,313	93.92	7,141	6,754	94.58
14	Sunggal	Mulyorejo	3,322	3,300	99.34	12,166	11,327	93.10	15,488	14,627	94.44
		Sei Mencirim	1,657	1,502	90.65	7,279	7,150	98.23	8,936	8,652	96.82
		Sei Semayang	994	986	99.20	3,832	3,831	99.97	4,826	4,817	99.81
15	Hampan Perak	Hampan Perak	2,352	2,336	99.32	9,910	9,910	100.00	12,262	12,246	99.87
		Kota Datar	1,324	1,266	95.62	5,104	4,575	89.64	6,428	5,841	90.87
16	Labuhan Deli	Labuhan Deli	938	909	96.91	3,668	3,356	91.49	4,606	4,265	92.60
		Pematang Johar	537	523	97.39	2,357	2,275	96.52	2,894	2,798	96.68
17	Percut Sei Tuan	Bandar Khalipah	4,257	4,257	100.00	17,253	14,852	86.08	21,510	19,109	88.84
		Kenangan	2,609	2,584	99.04	9,754	8,734	89.54	12,363	11,318	91.55
		Tanjung Rejo	2,556	2,530	98.98	10,308	10,308	100.00	12,864	12,838	99.80
18	Batang Kuis	Batang Kuis	1,378	1,359	98.62	5,846	5,510	94.25	7,224	6,869	95.09
19	Pantai Labu	Pantai Labu	1,057	1,057	100.00	4,889	4,889	100.00	5,946	5,946	100.00
20	Beringin	Araskabu	494	474	95.95	2,159	2,012	93.19	2,653	2,486	93.71
		Karang Anyer	794	788	99.24	3,111	3,106	99.84	3,905	3,894	99.72
21	Lubuk Pakam	Pagar Jati	480	480	100.00	1,845	1,845	100.00	2,325	2,325	100.00
		Lubuk Pakam	1,505	1,471	97.74	4,925	4,388	89.10	6,430	5,859	91.12
22	Pagar Merbau	Pagar Merbau	902	880	97.56	3,934	3,778	96.03	4,836	4,658	96.32
JUMLAH (KAB/KOTA)			43,862	42,803	97.59	177,163	165,448	93.39	221,025	208,251	94.22

Sumber: Bidang Kesehatan Masyarakat Dinas Kesehatan Kab. Deli Serdang Tahun 2019

Keterangan: Pelaporan pemberian vitamin A dilakukan pada Februari dan Agustus, maka perhitungan bayi 6-11 bulan yang mendapat vitamin A dalam setahun dihitung dengan mengakumulasi bayi 6-11 bulan yang mendapat vitamin A di bulan Februari dan yang mendapat vitamin A di bulan Agustus.

Untuk perhitungan anak balita 12-59 bulan yang mendapat vitamin A menggunakan data bulan Agustus.

TABEL 42

CAKUPAN PELAYANAN KESEHATAN BALITA MENURUT JENIS KELAMIN, KECAMATAN, DAN PUSKESMAS
KABUPATEN DELI SERDANG
TAHUN 2018

NO	KECAMATAN	PUSKESMAS	JUMLAH BALITA			PELAYANAN KESEHATAN BALITA					
						L		P		L + P	
			L	P	L + P	JUMLAH	%	JUMLAH	%	JUMLAH	%
1	2	3	4	5	6	7	8	9	10	11	12
1	Gunung Meriah	Gunung Meriah	118	101	219	118	100.00	98	97.03	216	98.63
2	STM Hulu	Tiga Juhar	715	724	1,439	698	97.62	705	97.38	1,403	97.50
3	Sibolangit	Sibolangit	432	413	845	404	93.52	396	95.88	800	94.67
		Bandar Baru	495	499	994	471	95.15	477	95.59	948	95.37
4	Kutalimbaru	Kutalimbaru	1,755	1,669	3,424	1,705	97.15	1,627	97.48	3,332	97.31
5	Pancur Batu	Pancur Batu	3,567	3,232	6,799	3,222	90.33	3,185	98.55	6,407	94.23
		Gunung Tinggi	612	562	1,174	542	88.56	542	96.44	1,084	92.33
6	Namorambe	Namorambe	2,060	1,949	4,009	2,037	98.88	1,907	97.85	3,944	98.38
7	Biru-Biru	Biru-Biru	1,854	1,748	3,602	1,749	94.34	1,732	99.08	3,481	96.64
8	STM Hilir	Talun Kenas	1,699	1,545	3,244	1,594	93.82	1,471	95.21	3,065	94.48
9	Bangun Purba	Bangun Purba	1,178	1,080	2,258	1,074	91.17	994	92.04	2,068	91.59
10	Galang	Galang	1,790	1,789	3,579	1,736	96.98	1,694	94.69	3,430	95.84
		Petumbukan	1,251	1,172	2,423	1,099	87.85	1,085	92.58	2,184	90.14
11	Tanjung Morawa	Tanjung Morawa	5,863	5,619	11,482	5,463	93.18	5,258	93.58	10,721	93.37
		Dalu Sepuluh	4,332	4,078	8,410	3,900	90.03	3,696	90.63	7,596	90.32
12	Patumbak	Patumbak	4,728	4,537	9,265	4,052	85.70	3,988	87.90	8,040	86.78
13	Deli Tua	Delitua	2,916	2,741	5,657	2,682	91.98	2,632	96.02	5,314	93.94
14	Sunggal	Mulyorejo	6,185	5,981	12,166	5,694	92.06	5,528	92.43	11,222	92.24
		Sei Mencirim	3,640	3,639	7,279	3,353	92.12	3,352	92.11	6,705	92.11
		Sei Semayang	1,992	1,840	3,832	1,783	89.51	1,838	99.89	3,621	94.49
15	Hamparan Perak	Hamparan Perak	5,123	4,787	9,910	4,646	90.69	4,458	93.13	9,104	91.87
		Kota Datar	2,517	2,587	5,104	2,332	92.65	2,422	93.62	4,754	93.14
16	Labuhan Deli	Labuhan Deli	1,855	1,813	3,668	1,770	95.42	1,698	93.66	3,468	94.55
		Pematang Johar	1,231	1,126	2,357	1,158	94.07	1,116	99.11	2,274	96.48
17	Percut Sei Tuan	Bandar Khalipah	8,730	8,523	17,253	8,730	100.00	8,523	100.00	17,253	100.00
		Kenangan	4,937	4,817	9,754	4,665	94.49	4,458	92.55	9,123	93.53
		Tanjung Rejo	5,331	4,977	10,308	4,772	89.51	4,772	95.88	9,544	92.59
18	Batang Kuis	Batang Kuis	3,033	2,813	5,846	2,789	91.96	2,720	96.69	5,509	94.24
19	Pantai Labu	Pantai Labu	2,510	2,379	4,889	2,219	88.41	2,148	90.29	4,367	89.32
20	Beringin	Araskabu	1,126	1,033	2,159	987	87.66	1,001	96.90	1,988	92.08
		Karang Anyer	1,532	1,579	3,111	1,532	100.00	1,518	96.14	3,050	98.04
21	Lubuk Pakam	Pagar Jati	948	897	1,845	948	100.00	897	100.00	1,845	100.00
		Lubuk Pakam	2,539	2,386	4,925	2,539	100.00	2,386	100.00	4,925	100.00
22	Pagar Merbau	Pagar Merbau	1,869	2,065	3,934	1,869	100.00	1,944	94.14	3,813	96.92
JUMLAH (KAB/KOTA)			90,463	86,700	177,163	84,332	93.22	82,266	94.89	166,598	94.04

Sumber: Bidang Kesehatan Masyarakat Dinas Kesehatan Kab. Deli Serdang Tahun 2019

TABEL 43

JUMLAH BALITA DITIMBANG MENURUT JENIS KELAMIN, KECAMATAN, DAN PUSKESMAS
KABUPATEN DELI SERDANG
TAHUN 2018

NO	KECAMATAN	PUSKESMAS	BALITA								
			JUMLAH SASARAN BALITA (S)			DITIMBANG					
						JUMLAH (D)			% (D/S)		
			L	P	L+P	L	P	L+P	L	P	L+P
1	2	3	4	5	6	7	8	9	10	11	12
1	Gunung Meriah	Gunung Meriah	148	131	279	147	126	273	99.32	96.18	97.85
2	STM Hulu	Tiga Juhar	870	873	1,743	701	702	1,403	80.57	80.41	80.49
3	Sibolangit	Sibolangit	541	529	1,070	412	463	875	76.16	87.52	81.78
		Bandar Baru	632	623	1,255	576	558	1,134	91.14	89.57	90.36
4	Kutalimbaru	Kutalimbaru	2,199	2,102	4,301	1,917	1,772	3,689	87.18	84.30	85.77
5	Pancur Batu	Pancur Batu	4,484	4,117	8,601	3,567	3,256	6,823	79.55	79.09	79.33
		Gunung Tinggi	756	699	1,455	633	596	1,229	83.73	85.26	84.47
6	Namorambe	Namorambe	2,511	2,395	4,906	2,122	2,063	4,185	84.51	86.14	85.30
7	Biru-Biru	Biru-Biru	2,281	2,156	4,437	2,187	2,077	4,264	95.88	96.34	96.10
8	STM Hilir	Talun Kenas	2,087	1,907	3,994	1,833	1,706	3,539	87.83	89.46	88.61
9	Bangun Purba	Bangun Purba	1,447	1,342	2,789	1,266	1,211	2,477	87.49	90.24	88.81
10	Galang	Galang	2,255	2,237	4,492	1,757	1,796	3,553	77.92	80.29	79.10
		Petumbukan	1,559	1,463	3,022	1,136	1,109	2,245	72.87	75.80	74.29
11	Tanjung Morawa	Tanjung Morawa	7,275	6,950	14,225	5,910	5,603	11,513	81.24	80.62	80.93
		Dalu Sepuluh	5,340	5,043	10,383	3,176	3,043	6,219	59.48	60.34	59.90
12	Patumbak	Patumbak	5,848	5,588	11,436	4,404	4,108	8,512	75.31	73.51	74.43
13	Deli Tua	Delitua	3,660	3,482	7,142	3,357	3,355	6,712	91.72	96.35	93.98
14	Sunggal	Mulyorejo	7,887	7,600	15,487	7,031	7,015	14,046	89.15	92.30	90.70
		Sei Mencirim	4,496	4,443	8,939	3,907	3,791	7,698	86.90	85.33	86.12
		Sei Semayang	2,496	2,329	4,825	1,976	1,965	3,941	79.17	84.37	81.68
15	Hampan Perak	Hampan Perak	6,363	5,919	12,282	5,779	5,057	10,836	90.82	85.44	88.23
		Kota Datar	3,180	3,227	6,407	2,735	2,628	5,363	86.01	81.44	83.71
16	Labuhan Deli	Labuhan Deli	2,339	2,269	4,608	2,147	2,071	4,218	91.79	91.27	91.54
		Pematang Johar	1,508	1,384	2,892	1,424	1,313	2,737	94.43	94.87	94.64
17	Percut Sei Tuan	Bandar Khalipah	10,935	10,591	21,526	8,337	7,978	16,315	76.24	75.33	75.79
		Kenangan	6,269	6,088	12,357	5,195	5,050	10,245	82.87	82.95	82.91
		Tanjung Rejo	6,619	6,235	12,854	5,917	5,690	11,607	89.39	91.26	90.30
18	Batang Kuis	Batang Kuis	3,745	3,478	7,223	3,227	3,151	6,378	86.17	90.60	88.30
19	Pantai Labu	Pantai Labu	3,065	2,883	5,948	2,611	2,395	5,006	85.19	83.07	84.16
20	Beringin	Araskabu	1,384	1,272	2,656	1,113	1,156	2,269	80.42	90.88	85.43
		Karang Anyer	1,939	1,963	3,902	1,733	1,762	3,495	89.38	89.76	89.57
21	Lubuk Pakam	Pagar Jati	1,191	1,136	2,327	971	907	1,878	81.53	79.84	80.70
		Lubuk Pakam	3,297	3,130	6,427	2,908	2,794	5,702	88.20	89.27	88.72
22	Pagar Merbau	Pagar Merbau	2,322	2,513	4,835	2,223	2,319	4,542	95.74	92.28	93.94
JUMLAH (KAB/KOTA)			112,928	108,097	221,025	94,335	90,586	184,921	83.54	83.80	83.67

Sumber: Bidang Kesehatan Masyarakat Dinas Kesehatan Kab. Deli Serdang Tahun 2019

TABEL 44

STATUS GIZI BALITA BERDASARKAN INDEKS BB/U, TB/U, DAN BB/TB MENURUT KECAMATAN DAN PUSKESMAS
KABUPATEN DELI SERDANG
TAHUN 2018

NO	KECAMATAN	PUSKESMAS	JUMLAH BALITA 0-59 BULAN YANG DITIMBANG	BALITA GIZI KURANG (BB/U)		JUMLAH BALITA 0-59 BULAN YANG DIUKUR TINGGI BADAN	BALITA PENDEK (TB/U)		JUMLAH BALITA 0-59 BULAN YANG DIUKUR	BALITA KURUS (BB/TB)	
				JUMLAH	%		JUMLAH	%		JUMLAH	%
1	2	3	4	5	6	7	8	9	10	11	12
1	Gunung Meriah	Gunung Meriah	273	1	0.4	273	10	3.7	273	2	0.7
2	STM Hulu	Tiga Juhar	1,403	27	1.9	1,403	0	0.0	1,403	49	3.5
3	Sibolangit	Sibolangit	875	35	4.0	875	25	2.9	875	0	0.0
		Bandar Baru	1,134	15	1.3	1,134	5	0.4	1,134	12	1.1
4	Kutalimbaru	Kutalimbaru	3,689	12	0.3	3,689	21	0.6	3,689	95	2.6
5	Pancur Batu	Pancur Batu	6,823	50	0.7	6,823	35	0.5	6,823	23	0.3
		Gunung Tinggi	1,229	8	0.7	1,229	15	1.2	1,229	30	2.4
6	Namorambe	Namorambe	4,185	118	2.8	4,185	29	0.7	4,185	8	0.2
7	Biru-Biru	Biru-Biru	4,264	11	0.3	4,264	1	0.0	4,264	27	0.6
8	STM Hilir	Talun Kenas	3,539	20	0.6	3,539	0	0.0	3,539	36	1.0
9	Bangun Purba	Bangun Purba	2,477	112	4.5	2,477	25	1.0	2,477	266	10.7
10	Galang	Galang	3,553	27	0.8	3,553	6	0.2	3,553	44	1.2
		Petumbukan	2,245	10	0.4	2,245	28	1.2	2,245	44	2.0
11	Tanjung Morawa	Tanjung Morawa	11,513	41	0.4	11,513	29	0.3	11,513	20	0.2
		Dalu Sepuluh	6,219	58	0.9	6,219	49	0.8	6,219	298	4.8
12	Patumbak	Patumbak	8,512	15	0.2	8,512	0	0.0	8,512	48	0.6
13	Deli Tua	Delitua	6,712	11	0.2	6,712	0	0.0	6,712	31	0.5
14	Sunggal	Mulyorejo	14,046	10	0.1	14,046	1	0.0	14,046	16	0.1
		Sei Mencirim	7,698	30	0.4	7,698	0	0.0	7,698	153	2.0
		Sei Semayang	3,941	8	0.2	3,941	0	0.0	3,941	10	0.3
15	Hampan Perak	Hampan Perak	10,836	46	0.4	10,836	1	0.0	10,836	77	0.7
		Kota Datar	5,363	53	1.0	5,363	15	0.3	5,363	21	0.4
16	Labuhan Deli	Labuhan Deli	4,218	17	0.4	4,218	0	0.0	4,218	17	0.4
		Pematang Johar	2,737	47	1.7	2,737	23	0.8	2,737	44	1.6
17	Percut Sei Tuan	Bandar Khalipah	16,315	136	0.8	16,315	15	0.1	16,315	196	1.2
		Kenangan	10,245	14	0.1	10,245	7	0.1	10,245	43	0.4
		Tanjung Rejo	11,607	72	0.6	11,607	35	0.3	11,607	78	0.7
18	Batang Kuis	Batang Kuis	6,378	72	1.1	6,378	2	0.0	6,378	77	1.2
19	Pantai Labu	Pantai Labu	5,006	12	0.2	5,006	25	0.5	5,006	57	1.1
20	Beringin	Araskabu	2,269	15	0.7	2,269	10	0.4	2,269	81	3.6
		Karang Anyer	3,495	21	0.6	3,495	0	0.0	3,495	56	1.6
21	Lubuk Pakam	Pagar Jati	1,878	20	1.1	1,878	0	0.0	1,878	20	1.1
		Lubuk Pakam	5,702	75	1.3	5,702	29	0.5	5,702	10	0.2
22	Pagar Merbau	Pagar Merbau	4,542	81	1.8	4,542	27	0.6	4,542	9	0.2
JUMLAH (KAB/KOTA)			184,921	1,300	0.7	184,921	468	0.3	184,921	1,998	1.1

Sumber: Bidang Kesehatan Masyarakat Dinas Kesehatan Kab. Deli Serdang Tahun 2019

TABEL 45

CAKUPAN PELAYANAN KESEHATAN (PENJARINGAN) PESERTA DIDIK SD/MI, SMP/MTS, SMA/MA MENURUT KECAMATAN DAN PUSKESMAS
KABUPATEN DELI SERDANG
TAHUN 2018

NO	KECAMATAN	PUSKESMAS	PESERTA DIDIK SEKOLAH									USIA PENDIDIKAN DASAR			SEKOLAH								
			KELAS 1 SD/MI			KELAS 7 SMP/MTS			KELAS 10 SMA/MA			JUMLAH	MENDAPAT PELAYANAN KESEHATAN	%	SD/MI			SMP/MTS			SMA/MA		
			JUMLAH PESERTA DIDIK	MENDAPAT PELAYANAN KESEHATAN	%	JUMLAH PESERTA DIDIK	MENDAPAT PELAYANAN KESEHATAN	%	JUMLAH PESERTA DIDIK	MENDAPAT PELAYANAN KESEHATAN	%				JUMLAH	MENDAPAT PELAYANAN KESEHATAN	%	JUMLAH	MENDAPAT PELAYANAN KESEHATAN	%	JUMLAH	MENDAPAT PELAYANAN KESEHATAN	%
1	2	3	4	5	6	7	8	9	10	11	12	13	14	15	16	17	18	19	20	21	22	23	24
1	Gunung Meriah	Gunung Meriah	68	68	100.00	51	51	100.00	31	31	100.00	119	119	100.00	6	6	100.00	1	1	100.00	1	1	100.00
2	STM Hulu	Tiga Juhar	297	297	100.00	321	321	100.00	166	166	100.00	618	618	100.00	17	17	100.00	6	6	100.00	4	4	100.00
3	Sibolangit	Sibolangit	177	177	100.00	155	155	100.00	18	18	100.00	332	332	100.00	9	9	100.00	3	3	100.00	1	1	100.00
		Bandar Baru	255	255	100.00	263	263	100.00	217	217	100.00	518	518	100.00	12	12	100.00	4	4	100.00	2	2	100.00
4	Kutalimbaru	Kutalimbaru	669	669	100.00	313	313	100.00	855	855	100.00	982	982	100.00	34	34	100.00	10	10	100.00	5	5	100.00
5	Pancur Batu	Pancur Batu	1,009	1,009	100.00	336	336	100.00	1,005	1,005	100.00	1,345	1,345	100.00	42	42	100.00	17	17	100.00	12	12	100.00
		Gunung Tinggi	597	597	100.00	360	360	100.00	1,166	1,166	100.00	957	957	100.00	7	7	100.00	3	3	100.00	4	4	100.00
6	Namorambe	Namorambe	871	871	100.00	679	679	100.00	382	382	100.00	1,550	1,550	100.00	26	26	100.00	8	8	100.00	8	8	100.00
7	Biru-Biru	Biru-Biru	730	730	100.00	532	532	100.00	534	534	100.00	1,262	1,262	100.00	22	22	100.00	6	6	100.00	6	6	100.00
8	STM Hilir	Talun Kenas	722	722	100.00	554	554	100.00	196	196	100.00	1,276	1,276	100.00	31	31	100.00	8	8	100.00	3	3	100.00
9	Bangun Purba	Bangun Purba	635	635	100.00	537	537	100.00	343	343	100.00	1,172	1,172	100.00	23	23	100.00	5	5	100.00	5	5	100.00
10	Galang	Galang	898	898	100.00	252	252	100.00	1,283	1,283	100.00	1,150	1,150	100.00	30	30	100.00	10	10	100.00	13	13	100.00
		Petumbuhan	660	660	100.00	455	455	100.00	12	12	100.00	1,115	1,115	100.00	21	21	100.00	5	5	100.00	2	2	100.00
11	Tanjung Morawa	Tanjung Morawa	2,349	2,349	100.00	2,449	2,449	100.00	1,568	1,568	100.00	4,798	4,798	100.00	55	55	100.00	24	24	100.00	18	18	100.00
		Dalu Sepuluh	1,586	1,586	100.00	903	903	100.00	1,813	1,813	100.00	2,489	2,489	100.00	47	47	100.00	11	11	100.00	13	13	100.00
12	Patumbak	Patumbak	1,714	1,714	100.00	402	402	100.00	185	185	100.00	2,116	2,116	100.00	32	32	100.00	8	8	100.00	7	7	100.00
13	Deli Tua	Delitua	1,139	1,139	100.00	1,250	1,250	100.00	1,557	1,557	100.00	2,389	2,389	100.00	17	17	100.00	12	12	100.00	12	12	100.00
14	Sunggal	Mulyorejo	1,953	1,953	100.00	1,026	1,026	100.00	593	593	100.00	2,979	2,979	100.00	51	51	100.00	19	19	100.00	6	6	100.00
		Sei Mencirim	927	927	100.00	1,525	1,525	100.00	517	517	100.00	2,452	2,452	100.00	39	39	100.00	16	16	100.00	10	10	100.00
		Sei Semayang	885	885	100.00	937	937	100.00	809	809	100.00	1,822	1,822	100.00	25	25	100.00	12	12	100.00	8	8	100.00
15	Hampanan Perak	Hampanan Perak	2,207	2,207	100.00	1,791	1,791	100.00	1,136	1,136	100.00	3,998	3,998	100.00	60	60	100.00	22	22	100.00	14	14	100.00
		Kota Datar	1,003	1,003	100.00	496	496	100.00	511	511	100.00	1,499	1,499	100.00	36	36	100.00	16	16	100.00	11	11	100.00
16	Labuhan Deli	Labuhan Deli	888	888	100.00	1,324	1,324	100.00	2,534	2,534	100.00	2,212	2,212	100.00	16	16	100.00	11	11	100.00	12	12	100.00
		Pematang Johar	601	601	100.00	224	224	100.00	0	0	#DIV/0!	825	825	100.00	15	15	100.00	6	6	100.00	0	0	#DIV/0!
17	Percut Sei Tuan	Bandar Khalipah	1,979	1,979	100.00	1,537	1,537	100.00	505	505	100.00	3,516	3,516	100.00	77	77	100.00	27	27	100.00	9	9	100.00
		Kenangan	1,093	1,093	100.00	2,009	2,009	100.00	447	447	100.00	3,102	3,102	100.00	19	19	100.00	13	13	100.00	8	8	100.00
		Tanjung Rejo	2,277	2,277	100.00	2,125	2,125	100.00	2,492	2,492	100.00	4,402	4,402	100.00	60	60	100.00	24	24	100.00	17	17	100.00
18	Batang Kuis	Batang Kuis	1,795	1,795	100.00	1,862	1,862	100.00	807	807	100.00	3,657	3,657	100.00	38	38	100.00	15	15	100.00	8	8	100.00
19	Pantai Labu	Pantai Labu	1,120	1,120	100.00	1,018	1,018	100.00	379	379	100.00	2,138	2,138	100.00	32	32	100.00	11	11	100.00	5	5	100.00
20	Beringin	Araskabu	499	499	100.00	132	132	100.00	54	54	100.00	631	631	100.00	15	15	100.00	4	4	100.00	1	1	100.00
		Karang Anyer	828	828	100.00	314	314	100.00	1,104	1,104	100.00	1,142	1,142	100.00	24	24	100.00	11	11	100.00	10	10	100.00
21	Lubuk Pakam	Pagar Jati	332	332	100.00	397	397	100.00	380	380	100.00	729	729	100.00	11	11	100.00	4	4	100.00	9	9	100.00
		Lubuk Pakam	1,497	1,497	100.00	1,632	1,632	100.00	1,484	1,484	100.00	3,129	3,129	100.00	35	35	100.00	17	17	100.00	17	17	100.00
22	Pagar Merbau	Pagar Merbau	690	690	100.00	248	248	100.00	60	60	100.00	938	938	100.00	20	20	100.00	7	7	100.00	2	2	100.00
JUMLAH (KAB/KOTA)			34,950	34,950	100.00	28,409	28,409	100.00	25,143	25,143	100.00	63,359	63,359	100.00	1,004	1,004	100.00	376	376	100.00	263	263	100.00

Sumber: Bidang Kesehatan Masyarakat Dinas Kesehatan Kab. Deli Serdang Tahun 2019

TABEL 46

PELAYANAN KESEHATAN GIGI DAN MULUT MENURUT KECAMATAN DAN PUSKESMAS
KABUPATEN DELI SERDANG
TAHUN 2018

NO	KECAMATAN	PUSKESMAS	TUMPATAN GIGI	PENCABUTAN GIGI	RASIO TUMPATAN/	JUMLAH KASUS	JUMLAH KASUS	% KASUS DIRUJUK
			TETAP	TETAP	PENCABUTAN	GIGI	DIRUJUK	
1	2	3	4	5	6	7	8	9
1	Gunung Meriah	Gunung Meriah	115	2	76.00	115	0	0.00
2	STM Hulu	Tiga Juhar	104	0	68.00	104	0	0.00
3	Sibolangit	Sibolangit	412	162	178.00	412	0	0.00
		Bandar Baru	299	10	103.00	297	0	0.00
4	Kutalimbaru	Kutalimbaru	884	36	378.00	684	3	0.00
5	Pancur Batu	Pancur Batu	1,484	96	672.00	1,487	0	0.00
		Gunung Tinggi	148	0	135.00	148	0	0.00
6	Namorambe	Namorambe	883	39	283.00	883	7	0.01
7	Biru-Biru	Biru-Biru	349	26	80.00	349	0	0.00
8	STM Hilir	Talun Kenas	558	434	230.00	558	0	0.00
9	Bangun Purba	Bangun Purba	172	53	113.00	335	6	0.02
10	Galang	Galang	790	44	133.00	790	0	0.00
		Petumbukan	584	0	61.00	584	7	0.01
11	Tanjung Morawa	Tanjung Morawa	969	207	369.00	969	0	0.00
		Dalu Sepuluh	843	0	85.00	843	0	0.00
12	Patumbak	Patumbak	1,468	82	1224.00	1,468	18	0.01
13	Deli Tua	Delitua	1,240	0	422.00	1,240	0	0.00
14	Sunggal	Mulyorejo	2,061	113	548.00	2,085	102	0.05
		Sei Mencirim	1,078	50	284.00	1,078	0	0.00
		Sei Semayang	1,089	88	98.00	1,089	0	0.00
15	Hamparan Perak	Hamparan Perak	5,085	260	684.00	5,085	0	0.00
		Kota Datar	570	73	231.00	570	0	0.00
16	Labuhan Deli	Labuhan Deli	1,245	6	219.00	1,099	0	0.00
		Pematang Johar	369	737	6.00	737	0	0.00
17	Percut Sei Tuan	Bandar Khalipah	5,520	22	2540.00	5,520	0	0.00
		Kenangan	1,843	40	326.00	1,843	0	0.00
		Tanjung Rejo	904	13	324.00	923	3	0.00
18	Batang Kuis	Batang Kuis	936	16	633.00	936	0	0.00
19	Pantai Labu	Pantai Labu	534	534	3.00	534	0	0.00
20	Beringin	Araskabu	434	223	139.00	434	0	0.00
		Karang Anyer	577	18	120.00	577	0	0.00
21	Lubuk Pakam	Pagar Jati	19	230	217.00	918	12	0.01
		Lubuk Pakam	1,503	100	293.00	1,503	0	0.00
22	Pagar Merbau	Pagar Merbau	616	0	68.00	616	13	0.02
JUMLAH (KAB/ KOTA)			35,685	3,714	9.61	36,813	171	0.00

Sumber: Bidang Pelayanan Kesehatan Dinas Kesehatan Kabupaten Deli Serdang Tahun 2019

Keterangan: pelayanan kesehatan gigi meliputi seluruh fasilitas pelayanan kesehatan di wilayah kerja puskesmas

TABEL 47

PELAYANAN KESEHATAN GIGI DAN MULUT PADA ANAK SD DAN SETINGKAT MENURUT JENIS KELAMIN, KECAMATAN, DAN PUSKESMAS
KABUPATEN DELI SERDANG
TAHUN 2018

NO	KECAMATAN	PUSKESMAS	UPAYA KESEHATAN GIGI SEKOLAH																							
			JUMLAH SD/MI	JUMLAH SD/MI DGN SIKAT GIGI MASSAL	%	JUMLAH SD/MI MENDAPAT YAN. GIGI	%	JUMLAH MURID SD/MI			MURID SD/MI DIPERIKSA						PERLU PERAWATAN			MENDAPAT PERAWATAN						
								L	P	L + P	L	%	P	%	L + P	%	L	P	L + P	L	%	P	%	L + P	%	
1	2	3	4	5	6	7	8	9	10	11	12	13	14	15	16	17	18	19	20	21	22	23	24	25	26	
1	Gunung Meriah	Gunung Meriah	6	6	100.00	6	100.00	258	239	497	258	100.00	239	100.00	497	100.00	153	130	283	39	25.49	25	19.23	64	22.61	
2	STM Hulu	Tiga Juhar	17	16	94.12	16	94.12	202	184	386	197	97.52	175	95.11	372	96.37	58	53	111	0	0.00	0	0.00	0	0.00	
3	Sibolangit	Sibolangit	9	9	100.00	9	100.00	689	636	1,325	675	97.97	610	95.91	1,285	96.98	159	144	303	98	61.64	94	65.28	192	63.37	
		Bandar Baru	12	12	100.00	12	100.00	757	763	1,520	757	100.00	763	100.00	1,520	100.00	69	51	120	0	0.00	0	0.00	0	0.00	
4	Kutalimbaru	Kutalimbaru	34	35	102.94	21	61.76	2,947	1,915	4,862	2,251	76.38	1,380	72.06	3,631	74.68	1,975	1,160	3,135	253	12.81	148	12.76	401	12.79	
5	Pancur Batu	Pancur Batu	42	34	80.95	34	80.95	4,879	4,231	9,110	903	18.51	850	20.09	1,753	19.24	600	728	1,328	620	103.33	668	91.76	1,288	96.99	
		Gunung Tinggi	7	7	100.00	7	100.00	892	754	1,646	139	15.58	116	15.38	255	15.49	127	90	217	0	0.00	0	0.00	0	0.00	
6	Namorambe	Namorambe	26	0	0.00	26	100.00	2,636	2,667	5,303	2,636	100.00	2,667	100.00	5,303	100.00	1,286	1,333	2,619	0	0.00	0	0.00	0	0.00	
7	Biru-Biru	Biru-Biru	22	23	104.55	23	104.55	2,548	2,355	4,903	525	20.60	720	30.57	1,245	25.39	113	201	314	88	77.88	201	100.00	289	92.04	
8	STM Hilir	Talun Kenas	31	31	100.00	31	100.00	2,039	2,226	4,265	312	15.30	360	16.17	672	15.76	195	197	392	120	61.54	122	61.93	242	61.73	
9	Bangun Purba	Bangun Purba	23	23	100.00	23	100.00	316	287	603	316	100.00	287	100.00	603	100.00	107	92	199	107	100.00	92	100.00	199	100.00	
10	Galang	Galang	30	30	100.00	30	100.00	2,746	2,577	5,323	2,746	100.00	2,577	100.00	5,323	100.00	820	776	1,596	278	33.90	211	27.19	489	30.64	
		Petumbukan	21	21	100.00	21	100.00	352	308	660	352	100.00	308	100.00	660	100.00	228	194	422	124	54.39	114	58.76	238	56.40	
11	Tanjung Morawa	Tanjung Morawa	55	55	100.00	55	100.00	1,284	1,285	2,569	1,284	100.00	1,285	100.00	2,569	100.00	622	991	1,613	299	48.07	479	48.34	778	48.23	
		Dalu Sepuluh	47	0	0.00	43	91.49	5,138	5,077	10,215	872	16.97	708	13.95	1,580	15.47	565	542	1,107	129	22.83	139	25.65	268	24.21	
12	Patumbak	Patumbak	32	20	62.50	20	62.50	5,807	5,420	11,227	5,273	90.80	4,962	91.55	10,235	91.16	1,334	1,302	2,636	1,117	83.73	1,195	91.78	2,312	87.71	
13	Deli Tua	Delitua	17	17	100.00	17	100.00	1,121	1,121	2,242	300	26.76	198	17.66	498	22.21	0	0	0	0	#DIV/0!	0	#DIV/0!	0	#DIV/0!	
14	Sunggal	Mulyorejo	51	0	0.00	51	100.00	6,691	6,134	12,825	6,691	100.00	6,134	100.00	12,825	100.00	0	0	0	0	#DIV/0!	0	#DIV/0!	0	#DIV/0!	
		Sei Mencirim	39	0	0.00	42	107.69	5,947	4,866	10,813	4,925	82.81	4,847	99.61	9,772	90.37	1,810	1,481	3,291	0	0.00	0	0.00	0	0.00	
		Sei Semayang	25	25	100.00	25	100.00	544	495	1,039	544	100.00	495	100.00	1,039	100.00	119	102	221	80	67.23	91	89.22	171	77.38	
15	Hamparan Perak	Hamparan Perak	60	0	0.00	60	100.00	1,111	1,095	2,206	1,111	100.00	1,095	100.00	2,206	100.00	565	547	1,112	489	86.55	397	72.58	886	79.68	
		Kota Datar	36	6	16.67	12	33.33	3,296	3,150	6,446	528	16.02	475	15.08	1,003	15.56	479	426	905	80	16.70	72	16.90	152	16.80	
16	Labuhan Deli	Labuhan Deli	16	16	100.00	16	100.00	2,483	2,224	4,707	2,483	100.00	2,224	100.00	4,707	100.00	50	46	96	0	0.00	0	0.00	0	0.00	
		Pematang Johar	15	29	193.33	20	133.33	1,633	1,623	3,256	1,595	97.67	3,191	196.61	4,786	146.99	657	635	1,292	184	28.01	186	29.29	370	28.64	
17	Percut Sei Tuan	Bandar Khalipah	77	2	2.60	18	23.38	12,513	11,956	24,469	280	2.24	370	3.09	650	2.66	210	361	571	110	52.38	115	31.86	225	39.40	
		Kenangan	19	18	94.74	18	94.74	4,181	4,143	8,324	1,212	28.99	999	24.11	2,211	26.56	124	56	180	6	4.84	3	5.36	9	5.00	
		Tanjung Rejo	60	0	0.00	45	75.00	7,569	6,650	14,219	7,569	100.00	6,650	100.00	14,219	100.00	125	165	290	68	54.40	67	40.61	135	46.55	
18	Batang Kuis	Batang Kuis	38	38	100.00	38	100.00	4,902	4,855	9,757	3,542	72.26	3,356	69.12	6,898	70.70	934	843	1,777	0	0.00	0	0.00	0	0.00	
19	Pantai Labu	Pantai Labu	32	0	0.00	30	93.75	3,423	2,854	6,277	3,423	100.00	2,854	100.00	6,277	100.00	127	152	279	127	100.00	152	100.00	279	100.00	
20	Beringin	Araskabu	15	15	100.00	15	100.00	1,100	1,275	2,375	132	12.00	280	21.96	412	17.35	132	280	412	132	100.00	280	100.00	412	100.00	
		Karang Anyer	24	24	100.00	24	100.00	2,492	2,585	5,077	2,492	100.00	2,585	100.00	5,077	100.00	1,278	1,028	2,306	91	7.12	128	12.45	219	9.50	
21	Lubuk Pakam	Pagar Jati	11	0	0.00	11	100.00	1,483	1,202	2,685	1,478	99.66	1,176	97.84	2,654	98.85	331	235	566	292	88.22	216	91.91	508	89.75	
		Lubuk Pakam	35	21	60.00	21	60.00	4,630	4,408	9,038	4,630	100.00	4,408	100.00	9,038	100.00	40	256	296	0	0.00	0	0.00	0	0.00	
22	Pagar Merbau	Pagar Merbau	20	11	55.00	11	55.00	2,680	1,854	4,534	415	15.49	359	19.36	774	17.07	415	359	774	375	90.36	264	73.54	639	82.56	
JUMLAH (KAB/ KOTA)			1,004	544	54.18	851	84.76	101,289	93,414	194,703	62,846	62.05	59,703	63.91	122,549	62.94	15,807	14,956	30,763	5,306	33.57	5,459	36.50	10,765	34.99	

Sumber: Bidang Kesehatan Masyarakat Dinas Kesehatan Kab. Deli Serdang Tahun 2019

TABEL 48

PELAYANAN KESEHATAN USIA PRODUKTIF MENURUT JENIS KELAMIN, KECAMATAN, DAN PUSKESMAS
KABUPATEN DELI SERDANG
TAHUN 2018

NO	KECAMATAN	PUSKESMAS	PENDUDUK USIA 15-59 TAHUN														
			JUMLAH			MENDAPAT PELAYANAN SKRINING KESEHATAN SESUAI STANDAR						BERISIKO					
						LAKI-LAKI		PEREMPUAN		LAKI-LAKI + PEREMPUAN		LAKI-LAKI		PEREMPUAN		LAKI-LAKI + PEREMPUAN	
			LAKI-LAKI	PEREMPUAN	LAKI-LAKI + PEREMPUAN	JUMLAH	%	JUMLAH	%	JUMLAH	%	JUMLAH	%	JUMLAH	%	JUMLAH	%
1	2	3	4	5	6	7	8	9	10	11	12	13	14	15	16	17	18
1	Gunung Meriah	Gunung Meriah	950	900	1,850	765	80.53	900	100.00	1,665	90.00	268	35.03	375	41.67	643	38.62
2	STM Hulu	Tiga Juhar	4,626	4,422	9,048	3,206	69.30	4,422	100.00	7,628	84.31	1,516	47.29	1,881	42.54	3,397	44.53
3	Sibolangit	Sibolangit	3,352	3,480	6,832	2,548	76.01	3,480	100.00	6,028	88.23	981	38.50	1,124	32.30	2,105	34.92
		Bandar Baru	4,012	3,804	7,816	1,947	48.53	3,206	84.28	5,153	65.93	667	34.26	960	29.94	1,627	31.57
4	Kutalimbaru	Kutalimbaru	13,018	13,017	26,035	7,892	60.62	13,017	100.00	20,909	80.31	3,469	43.96	4,565	35.07	8,034	38.42
5	Pancur Batu	Pancur Batu	28,161	28,360	56,521	16,255	57.72	21,818	76.93	38,073	67.36	4,557	28.03	8,715	39.94	13,272	34.86
		Gunung Tinggi	4,355	4,339	8,694	4,355	100.00	4,339	100.00	8,694	100.00	1,013	23.26	1,550	35.72	2,563	29.48
6	Namorambe	Namorambe	13,517	14,112	27,629	5,452	40.33	11,210	79.44	16,662	60.31	1,529	28.04	3,695	32.96	5,224	31.35
7	Biru-Biru	Biru-Biru	12,710	12,527	25,237	8,853	69.65	12,527	100.00	21,380	84.72	3,203	36.18	5,292	42.24	8,495	39.73
8	STM Hilir	Talun Kenas	11,413	11,052	22,465	7,394	64.79	11,052	100.00	18,446	82.11	3,068	41.49	4,872	44.08	7,940	43.04
9	Bangun Purba	Bangun Purba	7,993	7,942	15,935	3,728	46.64	7,942	100.00	11,670	73.24	2,258	60.57	2,003	25.22	4,261	36.51
10	Galang	Galang	14,319	13,943	28,262	7,572	52.88	13,606	97.58	21,178	74.93	4,694	61.99	5,028	36.95	9,722	45.91
		Petumbukan	9,288	9,079	18,367	3,938	42.40	8,204	90.36	12,142	66.11	2,254	57.24	2,641	32.19	4,895	40.31
11	Tanjung Morawa	Tanjung Morawa	43,097	42,350	85,447	24,318	56.43	41,891	98.92	66,209	77.49	9,049	37.21	14,458	34.51	23,507	35.50
		Dalu Sepuluh	30,703	30,396	61,099	15,988	52.07	29,490	97.02	45,478	74.43	4,113	25.73	8,626	29.25	12,739	28.01
12	Patumbak	Patumbak	34,211	33,510	67,721	18,659	54.54	29,047	86.68	47,706	70.44	5,683	30.46	10,863	37.40	16,546	34.68
13	Deli Tua	Delitua	23,266	24,713	47,979	13,236	56.89	21,256	86.01	34,492	71.89	4,112	31.07	5,594	26.32	9,706	28.14
14	Sunggal	Mulyorejo	54,656	54,353	109,009	21,828	39.94	38,071	70.04	59,899	54.95	7,632	34.96	12,974	34.08	20,606	34.40
		Sei Mencirim	25,499	25,057	50,556	14,672	57.54	24,300	96.98	38,972	77.09	5,549	37.82	9,410	38.72	14,959	38.38
		Sei Semayang	15,600	16,053	31,653	6,520	41.79	15,739	98.04	22,259	70.32	1,587	24.34	5,166	32.82	6,753	30.34
15	Hampan Perak	Hampan Perak	36,845	35,239	72,084	15,872	43.08	31,616	89.72	47,488	65.88	4,716	29.71	9,229	29.19	13,945	29.37
		Kota Datar	20,751	20,355	41,106	17,156	82.68	20,355	100.00	37,511	91.25	4,342	25.31	7,307	35.90	11,649	31.05
16	Labuhan Deli	Labuhan Deli	15,210	15,017	30,227	11,533	75.83	15,017	100.00	26,550	87.84	3,712	32.19	5,232	34.84	8,944	33.69
		Pematang Johar	8,413	7,926	16,339	5,729	68.10	7,926	100.00	13,655	83.57	1,638	28.59	3,339	42.13	4,977	36.45
17	Percut Sei Tuan	Bandar Khalipah	67,593	66,328	133,921	30,193	44.67	60,578	91.33	90,771	67.78	7,812	25.87	16,989	28.04	24,801	27.32
		Kenangan	41,180	42,161	83,341	16,573	40.25	31,898	75.66	48,471	58.16	4,501	27.16	11,529	36.14	16,030	33.07
		Tanjung Rejo	40,579	40,924	81,503	24,734	60.95	40,518	99.01	65,252	80.06	8,645	34.95	11,823	29.18	20,468	31.37
18	Batang Kuis	Batang Kuis	21,455	20,935	42,390	9,946	46.36	19,095	91.21	29,041	68.51	3,610	36.30	4,177	21.87	7,787	26.81
19	Pantai Labu	Pantai Labu	16,273	14,960	31,233	10,468	64.33	14,960	100.00	25,428	81.41	3,086	29.48	6,115	40.88	9,201	36.18
20	Beringin	Araskabu	7,537	7,257	14,794	4,547	60.33	7,257	100.00	11,804	79.79	1,033	22.72	2,102	28.97	3,135	26.56
		Karang Anyer	12,464	12,196	24,660	7,529	60.41	12,157	99.68	19,686	79.83	2,954	39.23	4,804	39.52	7,758	39.41
21	Lubuk Pakam	Pagar Jati	7,186	7,386	14,572	7,186	100.00	7,386	100.00	14,572	100.00	2,874	39.99	3,102	42.00	5,976	41.01
		Lubuk Pakam	24,042	24,785	48,827	14,346	59.67	21,950	88.56	36,296	74.34	5,428	37.84	9,012	41.06	14,440	39.78
22	Pagar Merbau	Pagar Merbau	13,639	13,695	27,334	6,846	50.19	13,167	96.14	20,013	73.22	1,747	25.52	5,211	39.58	6,958	34.77
JUMLAH (KAB/KOTA)			687,913	682,573	1,370,486	371,784	54.05	619,397	90.74	991,181	72.32	123,300	33.16	209,763	33.87	333,063	33.60

Sumber: Bidang Pencegahan dan Pengendalian Penyakit Dinas Kesehatan Kab. Deli Serdang Tahun 2019

TABEL 49

CAKUPAN PELAYANAN KESEHATAN USIA LANJUT MENURUT JENIS KELAMIN, KECAMATAN, DAN PUSKESMAS
KABUPATEN DELI SERDANG
TAHUN 2018

NO	KECAMATAN	PUSKESMAS	USIA LANJUT (60TAHUN+)								
			JUMLAH			MENDAPAT SKRINING KESEHATAN SESUAI STANDAR					
			L	P	L+P	L	%	P	%	L+P	%
1	2	3	4	5	6	7	8	9	10	11	12
1	Gunung Meriah	Gunung Meriah	200	278	478	199	99.50	277	99.64	476	99.58
2	STM Hulu	Tiga Juhar	537	564	1,101	517	96.28	554	98.23	1,071	97.28
3	Sibolangit	Sibolangit	533	660	1,193	528	99.06	632	95.76	1,160	97.23
		Bandar Baru	548	809	1,357	531	96.90	778	96.17	1,309	96.46
4	Kutalimbaru	Kutalimbaru	1,589	1,877	3,466	1,588	99.94	1,828	97.39	3,416	98.56
5	Pancur Batu	Pancur Batu	2,680	3,291	5,971	2,502	93.36	3,137	95.32	5,639	94.44
		Gunung Tinggi	480	498	978	468	97.50	495	99.40	963	98.47
6	Namorambe	Namorambe	1,293	1,474	2,767	1,291	99.85	1,414	95.93	2,705	97.76
7	Biru-Biru	Biru-Biru	1,492	1,809	3,301	1,437	96.31	1,605	88.72	3,042	92.15
8	STM Hilir	Talun Kenas	1,506	1,609	3,115	1,492	99.07	1,389	86.33	2,881	92.49
9	Bangun Purba	Bangun Purba	1,026	1,210	2,236	1,028	100.19	1,134	93.72	2,162	96.69
10	Galang	Galang	1,671	1,852	3,523	1,526	91.32	1,806	97.52	3,332	94.58
		Petumbukan	1,135	1,330	2,465	1,069	94.19	1,243	93.46	2,312	93.79
11	Tanjung Morawa	Tanjung Morawa	4,032	4,335	8,367	3,821	94.77	4,034	93.06	7,855	93.88
		Dalu Sepuluh	2,620	2,802	5,422	2,341	89.35	2,736	97.64	5,077	93.64
12	Patumbak	Patumbak	2,478	2,566	5,044	2,341	94.47	2,453	95.60	4,794	95.04
13	Deli Tua	Delitua	1,993	2,226	4,219	1,829	91.77	2,175	97.71	4,004	94.90
14	Sunggal	Mulyorejo	4,300	4,339	8,639	3,863	89.84	4,241	97.74	8,104	93.81
		Sei Mencirim	2,251	2,295	4,546	2,129	94.58	2,192	95.51	4,321	95.05
		Sei Semayang	1,285	1,335	2,620	1,102	85.76	1,279	95.81	2,381	90.88
15	Hamparan Perak	Hamparan Perak	3,567	4,075	7,642	3,449	96.69	3,876	95.12	7,325	95.85
		Kota Datar	2,620	2,495	5,115	2,436	92.98	2,422	97.07	4,858	94.98
16	Labuhan Deli	Labuhan Deli	1,506	1,405	2,911	1,438	95.48	1,274	90.68	2,712	93.16
		Pematang Johar	828	817	1,645	710	85.75	791	96.82	1,501	91.25
17	Percut Sei Tuan	Bandar Khalipah	5,897	5,641	11,538	5,056	85.74	5,553	98.44	10,609	91.95
		Kenangan	4,011	4,073	8,084	3,453	86.09	3,919	96.22	7,372	91.19
		Tanjung Rejo	3,903	4,159	8,062	3,810	97.62	3,931	94.52	7,741	96.02
18	Batang Kuis	Batang Kuis	2,143	2,201	4,344	2,015	94.03	2,139	97.18	4,154	95.63
19	Pantai Labu	Pantai Labu	1,846	1,969	3,815	1,721	93.23	1,828	92.84	3,549	93.03
20	Beringin	Araskabu	829	919	1,748	789	95.17	892	97.06	1,681	96.17
		Karang Anyer	1,585	1,573	3,158	1,584	99.94	1,521	96.69	3,105	98.32
21	Lubuk Pakam	Pagar Jati	695	1,168	1,863	690	99.28	1,082	92.64	1,772	95.12
		Lubuk Pakam	2,613	2,943	5,556	2,489	95.25	2,873	97.62	5,362	96.51
22	Pagar Merbau	Pagar Merbau	1,527	1,672	3,199	1,492	97.71	1,545	92.40	3,037	94.94
JUMLAH (KAB/KOTA)			67,219	72,269	139,488	62,734	93.33	69,048	95.54	131,782	94.48

Sumber: Bidang Kesehatan Masyarakat Dinas Kesehatan Kab. Deli Serdang Tahun 2019

TABEL 50

PUSKESMAS YANG MELAKSANAKAN KEGIATAN PELAYANAN KESEHATAN KELUARGA
KABUPATEN DELI SERDANG
TAHUN 2018

NO	KECAMATAN	PUSKESMAS	PUSKESMAS					
			MELAKSANAKAN KELAS IBU HAMIL	MELAKSANAKAN ORIENTASI P4K	MELAKSANAKAN KEGIATAN KESEHATAN REMAJA	MELAKSANAKAN PENJARINGAN KESEHATAN KELAS 1	MELAKSANAKAN PENJARINGAN KESEHATAN KELAS 7 DAN 10	MELAKSANAKAN PENJARINGAN KESEHATAN KELAS 1, 7, 10
1	2	3	4	5	6	7	8	9
1	Gunung Meriah	Gunung Meriah	v	v	v	v	v	v
2	STM Hulu	Tiga Juhar	v	v	v	v	v	v
3	Sibolangit	Sibolangit	v	v	v	v	v	v
		Bandar Baru	v	v	v	v	v	v
4	Kutalimbaru	Kutalimbaru	v	v	v	v	v	v
5	Pancur Batu	Pancur Batu	v	v	v	v	v	v
		Gunung Tinggi	v	v	v	v	v	v
6	Namorambe	Namorambe	v	v	v	v	v	v
7	Biru-Biru	Biru-Biru	v	v	v	v	v	v
8	STM Hilir	Talun Kenas	v	v	v	v	v	v
9	Bangun Purba	Bangun Purba	v	v	v	v	v	v
10	Galang	Galang	v	v	v	v	v	v
		Petumbukan	v	v	v	v	v	v
11	Tanjung Morawa	Tanjung Morawa	v	v	v	v	v	v
		Dalu Sepuluh	v	v	v	v	v	v
12	Patumbak	Patumbak	v	v	v	v	v	v
13	Deli Tua	Delitua	v	v	v	v	v	v
14	Sunggal	Mulyorejo	v	v	v	v	v	v
		Sei Mencirim	v	v	v	v	v	v
		Sei Semayang	v	v	v	v	v	v
15	Hamparan Perak	Hamparan Perak	v	v	v	v	v	v
		Kota Datar	v	v	v	v	v	v
16	Labuhan Deli	Labuhan Deli	v	v	v	v	v	v
		Pematang Johar	v	v	v	v	v	v
17	Percut Sei Tuan	Bandar Khalipah	v	v	v	v	v	v
		Kenangan	v	v	v	v	v	v
		Tanjung Rejo	v	v	v	v	v	v
18	Batang Kuis	Batang Kuis	v	v	v	v	v	v
19	Pantai Labu	Pantai Labu	v	v	v	v	v	v
20	Beringin	Araskabu	v	v	v	v	v	v
		Karang Anyer	v	v	v	v	v	v
21	Lubuk Pakam	Pagar Jati	v	v	v	v	v	v
		Lubuk Pakam	v	v	v	v	v	v
22	Pagar Merbau	Pagar Merbau	v	v	v	v	v	v
JUMLAH (KAB/KOTA)			34	34	34	34	34	34
PERSENTASE			100.00	100.00	100.00	100.00	100.00	100.00

Sumber: Bidang Kesehatan Masyarakat Dinas Kesehatan Kab. Deli Serdang Tahun 2019
catatan: diisi dengan tanda "v"

TABEL 51

JUMLAH TERDUGA TUBERKULOSIS, KASUS TUBERKULOSIS, KASUS TUBERKULOSIS ANAK, CASE NOTIFICATION RATE (CNR) PER 100.000 PENDUDUK DAN CASE DETECTION RATE (CDR) MENURUT JENIS KELAMIN, KECAMATAN, DAN PUSKESMAS

DELI SERDANG
2018

NO	KECAMATAN	PUSKESMAS	JUMLAH TERDUGA TUBERKULOSIS YANG MENDAPATKAN PELAYANAN SESUAI STANDAR	JUMLAH SEMUA KASUS TUBERKULOSIS					KASUS TUBERKULOSIS ANAK 0-14 TAHUN
				LAKI-LAKI		PEREMPUAN		LAKI-LAKI + PEREMPUAN	
				JUMLAH	%	JUMLAH	%		
1	2	3	5	8	9	10	11	12	13
1	Gunung Meriah	Gunung Meriah	1	2	100.0	0	0.0	2	0
2	STM Hulu	Tiga Juhar	7	8	61.5	5	38.5	13	0
3	Sibolangit	Sibolangit	5	20	80.0	5	20.0	25	0
		Bandar Baru	8	7	58.3	5	41.7	12	1
4	Kutalimbaru	Kutalimbaru	18	25	65.8	13	34.2	38	1
5	Pancur Batu	Pancur Batu	90	89	67.4	43	32.6	132	1
		Gunung Tinggi	9	24	60.0	16	40.0	40	0
6	Namorambe	Namorambe	15	26	74.3	9	25.7	35	3
7	Biru-Biru	Biru-Biru	28	28	63.6	16	36.4	44	0
8	STM Hilir	Talun Kenas	16	35	74.5	12	25.5	47	2
9	Bangun Purba	Bangun Purba	29	23	67.6	11	32.4	34	0
10	Galang	Galang	37	35	79.5	9	20.5	44	1
		Petumbukan	23	15	50.0	15	50.0	30	0
11	Tanjung Morawa	Tanjung Morawa	70	130	63.4	75	36.6	205	6
		Dalu Sepuluh	26	48	60.0	32	40.0	80	0
12	Patumbak	Patumbak	67	128	67.0	63	33.0	191	0
13	Deli Tua	Delitua	217	257	68.4	119	31.6	376	10
14	Sunggal	Mulyorejo	104	163	67.4	79	32.6	242	10
		Sei Mencirim	57	76	65.5	40	34.5	116	4
		Sei Semayang	53	58	63.0	34	37.0	92	3
15	Hampan Perak	Hampan Perak	72	85	58.6	60	41.4	145	5
		Kota Datar	15	15	68.2	7	31.8	22	0
16	Labuhan Deli	Labuhan Deli	30	43	66.2	22	33.8	65	0
		Pematang Johar	18	15	48.4	16	51.6	31	0
17	Percut Sei Tuan	Bandar Khalipah	136	200	62.5	120	37.5	320	8
		Kenangan	106	83	55.0	68	45.0	151	6
		Tanjung Rejo	54	56	58.3	40	41.7	96	11
18	Batang Kuis	Batang Kuis	76	70	66.7	35	33.3	105	3
19	Pantai Labu	Pantai Labu	23	24	61.5	15	38.5	39	0
20	Beringin	Araskabu	16	15	51.7	14	48.3	29	2
		Karang Anyer	16	18	60.0	12	40.0	30	1
21	Lubuk Pakam	Pagar Jati	29	27	65.9	14	34.1	41	0
		Lubuk Pakam	223	337	66.9	167	33.1	504	89
22	Pagar Merbau	Pagar Merbau	12	10	58.8	7	41.2	17	1
JUMLAH (KAB/KOTA)			1,706	2,195	64.7	1,198	35.3	3,393	168
JUMLAH TERDUGA TUBERKULOSIS			10,650						
% ORANG TERDUGA TUBERKULOSIS (TBC) MENDAPATKAN PELAYANAN TUBERKULOSIS SESUAI STANDAR						16.02			
CNR SEMUA KASUS TUBERKULOSIS PER 100.000 PENDUDUK								157.4021455	
PERKIRAAN INSIDEN TUBERKULOSIS (DALAM ABSOLUT) BERDASARKAN MODELING TAHUN								3,449	
CASE DETECTION RATE (%)								98.4	
CAKUPAN PENEMUAN KASUS TUBERKULOSIS ANAK (%)									40.6

Sumber: Bidang Pencegahan dan Pengendalian Penyakit Dinas Kesehatan Kab. Deli Serdang Tahun 2019

Keterangan:

Jumlah pasien adalah seluruh pasien Tuberkulosis yang ada di wilayah kerja puskesmas tersebut termasuk pasien yang ditemukan di RS, BBKPM/BPKPM/BP4, Lembaga Pemasarakatan, Rumah Tahanan, Dokter Praktek Mandiri, Klinik dll

TABEL 52

ANGKA KESEMBUHAN DAN PENGOBATAN LENGKAP SERTA KEBERHASILAN PENGOBATAN TUBERKULOSIS MENURUT JENIS KELAMIN, KECAMATAN, DAN PUSKESMAS
KABUPATEN DELI SERDANG
TAHUN 2018

NO	KECAMATAN	PUSKESMAS	JUMLAH KASUS TUBERKULOSIS PARU TERKONFIRMASI BAKTERIOLOGIS YANG TERDAFTAR DAN DIOBATI ¹⁾			JUMLAH SEMUA KASUS TUBERKULOSIS TERDAFTAR DAN DIOBATI ¹⁾			ANGKA KESEMBUHAN (CURE RATE) TUBERKULOSIS PARU TERKONFIRMASI BAKTERIOLOGIS						ANGKA PENGOBATAN LENGKAP (COMPLETE RATE) SEMUA KASUS TUBERKULOSIS						ANGKA KEBERHASILAN PENGOBATAN (SUCCESS RATE/SR) SEMUA KASUS TUBERKULOSIS						JUMLAH KEMATIAN SELAMA PENGOBATAN TUBERKULOSIS	
			L	P	L + P	L	P	L + P	LAKI-LAKI		PEREMPUAN		L + P		LAKI-LAKI		PEREMPUAN		L + P		LAKI-LAKI		PEREMPUAN		L + P		JUMLAH	%
									JUMLAH	%	JUMLAH	%	JUMLAH	%	JUMLAH	%	JUMLAH	%	JUMLAH	%	JUMLAH	%	JUMLAH	%	JUMLAH	%		
1	2	3	4	5	6	7	8	9	10	11	12	13	14	15	16	17	18	19	20	21	22	23	24	25	26	27	28	29
1	Gunung Meriah	Gunung Meriah	6	0	6	8	1	9	4	66.67	0	#DIV/0!	4	66.67	4	50.00	1	100.00	5	55.56	8	100.00	1	100.00	9	100.00	0	0.00
2	STM Hulu	Tiga Juhar	4	0	4	10	2	12	2	50.00	0	#DIV/0!	2	50.00	6	60.00	2	100.00	8	66.67	8	80.00	2	100.00	10	83.33	0	0.00
3	Sibolangit	Sibolangit	2	1	3	13	11	24	2	100.00	1	100.00	3	100.00	11	84.62	9	81.82	20	83.33	13	100.00	10	90.91	23	95.83	1	4.17
4	Kutalimbaru	Kutalimbaru	4	0	4	13	2	15	4	100.00	0	#DIV/0!	4	100.00	8	61.54	1	50.00	9	60.00	12	92.31	1	50.00	13	86.67	0	0.00
5	Pancur Batu	Pancur Batu	20	10	30	26	12	38	15	75.00	9	90.00	24	80.00	9	34.62	1	8.33	10	26.32	24	92.31	10	83.33	34	89.47	0	0.00
6	Namorambe	Namorambe	65	27	92	75	37	112	55	84.62	22	81.48	77	83.70	10	13.33	11	29.73	21	18.75	65	86.67	33	89.19	98	87.50	3	2.68
7	Biru-Biru	Biru-Biru	8	6	14	23	12	35	3	37.50	2	33.33	5	35.71	16	69.57	9	75.00	25	71.43	19	82.61	11	91.67	30	85.71	2	5.71
8	STM Hilir	Talun Kenas	22	11	33	27	14	41	22	100.00	11	100.00	33	100.00	5	18.52	3	21.43	8	19.51	27	100.00	14	100.00	41	100.00	0	0.00
9	Bangun Purba	Bangun Purba	13	5	18	16	5	21	13	100.00	5	100.00	18	100.00	3	18.75	0	0.00	3	14.29	16	100.00	5	100.00	21	100.00	0	0.00
10	Galang	Galang	10	7	17	33	18	51	10	100.00	6	85.71	16	94.12	21	63.64	12	66.67	33	64.71	31	93.94	18	100.00	49	96.08	1	1.96
11	Tanjung Morawa	Tanjung Morawa	21	10	31	21	10	31	18	85.71	9	90.00	27	87.10	0	0.00	0	0.00	0	0.00	18	85.71	9	90.00	27	87.10	4	12.90
12	Patumbak	Patumbak	19	6	25	24	11	35	17	89.47	5	83.33	22	88.00	6	25.00	4	36.36	10	28.57	23	95.83	9	81.82	32	91.43	1	2.86
13	Deli Tua	Delitua	8	5	13	9	5	14	8	100.00	5	100.00	13	100.00	0	0.00	0	0.00	0	0.00	8	88.89	5	100.00	13	92.86	0	0.00
14	Sunggal	Sunggal	43	32	75	135	89	224	33	76.74	26	81.25	59	78.67	94	69.63	59	66.29	153	68.30	127	94.07	85	95.51	212	94.64	3	1.34
15	Hamparan Perak	Hamparan Perak	12	5	17	65	35	100	6	50.00	5	100.00	11	64.71	58	89.23	30	85.71	88	88.00	64	98.46	35	100.00	99	99.00	0	0.00
16	Labuhan Deli	Labuhan Deli	61	21	82	88	47	135	57	93.44	20	95.24	77	93.90	26	29.55	24	51.06	50	37.04	83	94.32	44	93.62	127	94.07	1	0.74
17	Percut Sei Tuan	Percut Sei Tuan	131	67	198	162	92	254	91	69.47	43	64.18	134	67.68	61	37.65	40	43.48	101	39.76	152	93.83	83	90.22	235	92.50	0	0.00
18	Batang Kuis	Batang Kuis	115	45	160	178	92	270	75	65.22	26	57.78	101	63.13	91	51.12	58	63.04	149	55.19	166	93.26	84	91.30	250	92.59	4	1.48
19	Pantai Labu	Pantai Labu	38	28	66	69	47	116	36	94.74	27	96.43	63	95.45	31	44.93	19	40.43	50	43.10	67	97.10	46	97.87	113	97.41	2	1.72
20	Beringin	Beringin	60	49	109	66	50	116	45	75.00	31	63.27	76	69.72	20	30.30	19	38.00	39	33.62	65	98.48	50	100.00	115	99.14	0	0.00
21	Lubuk Pakam	Lubuk Pakam	66	40	106	92	60	152	65	98.48	39	97.50	104	98.11	21	22.83	20	33.33	41	26.97	86	93.48	59	98.33	145	95.39	3	1.97
22	Pagar Merbau	Pagar Merbau	12	11	23	19	12	31	8	66.67	6	54.55	14	60.87	7	36.84	6	50.00	13	41.94	15	78.95	12	100.00	27	87.10	3	9.68
			24	12	36	61	33	94	8	33.33	8	66.67	16	44.44	11	18.03	12	36.36	23	24.47	19	31.15	20	60.61	39	41.49	6	6.38
			15	11	26	19	12	31	13	86.67	11	100.00	24	92.31	5	26.32	1	8.33	6	19.35	18	94.74	12	100.00	30	96.77	0	0.00
			141	75	216	150	86	236	135	95.74	75	100.00	210	97.22	9	6.00	7	8.14	16	6.78	144	96.00	82	95.35	226	95.76	0	0.00
			85	42	127	102	54	156	82	96.47	42	100.00	124	97.64	17	16.67	11	20.37	28	17.95	99	97.06	53	98.15	152	97.44	0	0.00
			33	25	58	59	41	100	30	90.91	23	92.00	53	91.38	24	40.68	15	36.59	39	39.00	54	91.53	38	92.68	92	92.00	3	3.00
			53	27	80	69	35	104	49	92.45	25	92.59	74	92.50	18	26.09	10	28.57	28	26.92	67	97.10	35	100.00	102	98.08	1	0.96
			9	7	16	14	14	28	6	66.67	5	71.43	11	68.75	7	50.00	7	50.00	14	50.00	13	92.86	12	85.71	25	89.29	1	3.57
			31	18	49	69	38	107	21	67.74	15	83.33	36	73.47	40	57.97	20	52.63	60	56.07	61	88.41	35	92.11	96	89.72	3	2.80
			10	3	13	26	9	35	6	60.00	1	33.33	7	53.85	16	61.54	6	66.67	22	62.86	22	84.62	7	77.78	29	82.86	5	14.29
			32	10	42	47	20	67	26	81.25	9	90.00	35	83.33	10	21.28	5	25.00	15	22.39	36	76.60	14	70.00	50	74.63	3	4.48
			153	89	242	231	133	364	115	75.16	74	83.15	189	78.10	79	34.20	52	39.10	131	35.99	194	83.98	126	94.74	320	87.91	4	1.10
			12	11	23	17	15	32	8	66.67	7	63.64	15	65.22	5	29.41	5	33.33	10	31.25	13	76.47	12	80.00	25	78.13	0	0.00
			1,338	716	2,054	2,036	1,154	3,190	1,088	81.32	593	82.82	1,681	81.84	749	36.79	479	41.51	1,228	38.50	1,837	90.23	1,072	92.89	2,909	91.19	54	1.69

Sumber: Bidang Pencegahan dan Pengendalian Penyakit Dinas Kesehatan Kab. Deli Serdang Tahun 2019

Keterangan:

¹⁾ Kasus Tuberkulosis terdaftar dan diobati berdasarkan kohort yang sama dari kasus yang dinilai kesembuhan dan pengobatan lengkap

Jumlah pasien adalah seluruh pasien Tuberkulosis yang ada di wilayah kerja puskesmas tersebut termasuk pasien yang ditemukan di RS, BBKPM/BPKPM/BP4, Lembaga Pemasarakatan,

Rumah Tahanan, Dokter Praktek Mandiri, Klinik dll

TABEL 53

PENEMUAN KASUS PNEUMONIA BALITA MENURUT JENIS KELAMIN, KECAMATAN, DAN PUSKESMAS
KABUPATEN DELI SERDANG
TAHUN 2018

NO	KECAMATAN	PUSKESMAS	JUMLAH BALITA	BALITA BATUK ATAU KESUKARAN BERNAPAS			PERKIRAAN PNEUMONIA BALITA	REALISASI PENEMUAN PENDERITA PNEUMONIA PADA BALITA								BATUK BUKAN PNEUMONIA		
				JUMLAH KUNJUNGAN	DIBERIKAN TATALAKSANA STANDAR (DIHITUNG NAPAS / LIHAT TDDK*)	PERSENTASE YANG DIBERIKAN TATALAKSANA STANDAR		PNEUMONIA		PNEUMONIA BERAT		JUMLAH			%	L	P	L + P
								L	P	L	P	L	P	L + P				
1	2	3	4	5	6	7	8	9	10	11	12	13	14	15	16	17	18	19
1	Gunung Meriah	Gunung Meriah	279	546	355	65.07	8	0	0	0	0	0	0	0	0.00	286	260	546
2	STM Hulu	Tiga Juhar	1,743	417	315	75.49	52	19	13	0	0	19	13	32	61.40	247	138	385
3	Sibolangit	Sibolangit	1,070	718	508	70.79	32	83	72	0	0	83	72	155	484.48	272	292	564
		Bandar Baru	1,255	214	142	66.50	38	0	0	0	0	0	0	0	0.00	107	122	229
4	Kutalimbaru	Kutalimbaru	4,301	1,105	811	73.37	129	8	7	0	0	8	7	15	11.66	533	445	978
5	Pancur Batu	Pancur Batu	8,601	1,064	710	66.70	257	10	11	0	0	10	11	21	8.17	713	804	1,517
		Gunung Tinggi	1,455	342	226	65.98	44	19	9	0	0	19	9	28	64.36	152	162	314
6	Namorambe	Namorambe	4,906	3,711	2,111	56.89	147	192	141	0	0	192	141	333	227.01	1,630	1,806	3,436
7	Biru-Biru	Biru-Biru	4,437	1,225	771	62.95	133	16	15	0	0	16	15	31	23.37	656	556	1,212
8	STM Hilir	Talun Kenas	3,994	604	432	71.53	119	50	45	0	0	50	45	95	79.55	217	309	526
9	Bangun Purba	Bangun Purba	2,789	1,704	948	55.62	83	16	14	0	0	16	14	30	35.98	903	843	1,746
10	Galang	Galang	4,492	455	306	67.19	134	30	37	0	0	30	37	67	49.88	189	199	388
		Petumbukan	3,022	898	586	65.21	90	3	3	0	0	3	3	6	6.64	434	525	959
11	Tanjung Morawa	Tanjung Morawa	14,225	1,477	1,100	74.50	425	77	62	0	0	77	62	139	32.68	559	779	1,338
		Dalu Sepuluh	10,383	2,313	1,614	69.78	310	67	40	0	0	67	40	107	34.47	1,181	1,020	2,201
12	Patumbak	Patumbak	11,436	1,679	1,282	76.38	342	90	32	0	0	90	32	122	35.68	1,038	658	1,696
13	Deli Tua	Delitua	7,142	1,157	754	65.16	214	1	0	0	0	1	0	1	0.47	522	549	1,071
14	Sunggal	Mulyorejo	15,487	2,793	1,333	47.74	463	2	1	0	0	2	1	3	0.65	1,674	1,606	3,280
		Sei Mencirim	8,939	1,875	1,260	67.21	267	32	60	0	0	32	60	92	34.42	948	955	1,903
		Sei Semayang	4,825	680	432	63.60	144	20	34	0	0	20	34	54	37.43	397	290	687
15	Hamparan Perak	Hamparan Perak	12,282	5,148	3,637	70.64	367	116	137	2	0	118	137	255	69.44	2,436	2,321	4,757
		Kota Datar	6,407	74	0	0.00	192	11	10	0	0	11	10	21	10.96	19	34	53
16	Labuhan Deli	Labuhan Deli	4,608	572	390	68.11	138	34	35	0	0	34	35	69	50.08	228	235	463
		Pematang Johar	2,892	1,568	1,117	71.25	86	4	7	4	4	8	11	19	21.97	654	716	1,370
17	Percut Sei Tuan	Bandar Khalipah	21,526	3,922	2,441	62.23	644	197	201	3	1	200	202	402	62.46	1,790	1,898	3,688
		Kenangan	12,357	173	134	77.46	369	4	3	0	0	4	3	7	1.89	88	77	165
		Tanjung Rejo	12,854	0	0	#DIV/0!	384	0	0	0	0	0	0	0	0.00	0	0	0
18	Batang Kuis	Batang Kuis	7,223	3,127	2,070	66.21	216	64	72	0	0	64	72	136	62.97	1,452	1,745	3,197
19	Pantai Labu	Pantai Labu	5,948	1,464	925	63.19	178	35	30	0	0	35	30	65	36.55	731	668	1,399
20	Beringin	Araskabu	2,656	361	231	63.88	79	2	1	0	0	2	1	3	3.78	13	228	241
		Karang Anyer	3,902	542	362	66.70	117	43	34	0	0	43	34	77	66.00	303	284	587
21	Lubuk Pakam	Pagar Jati	2,327	1,125	726	64.53	70	10	7	1	1	11	8	19	27.31	543	540	1,083
		Lubuk Pakam	6,427	465	349	75.01	192	18	7	0	0	18	7	25	13.01	226	214	440
22	Pagar Merbau	Pagar Merbau	4,835	603	406	67.35	145	28	27	0	0	28	27	55	38.04	314	235	549
JUMLAH (KAB/KOTA)			221,025	44,121	28,783	65.24	6,609	1,301	1,167	10	6	1,311	1,173	2,484	37.59	21,455	21,513	42,968
Prevalensi pneumonia pada balita			2.99															
Jumlah Puskesmas yang melakukan tatalaksana Standar minimal 60%						29												
Persentase Puskesmas yang melakukan tatalaksana standar minimal 60%						87.9%												

Sumber: Bidang Pencegahan dan Pengendalian Penyakit Dinas Kesehatan Kab. Deli Serdang Tahun 2019

Keterangan:

* TDDK = tarikan dinding dada ke dalam

Jumlah kasus adalah seluruh kasus yang ada di wilayah kerja puskesmas tersebut termasuk kasus yang ditemukan di RS

Persentase perkiraan kasus pneumonia pada balita berbeda untuk setiap provinsi, sesuai hasil riseksdas

TABEL 54

JUMLAH KASUS HIV MENURUT JENIS KELAMIN DAN KELOMPOK UMUR
KABUPATEN DELI SERDANG
TAHUN 2018

NO	KELOMPOK UMUR	HIV			
		L	P	L+P	PROPORSI KELOMPOK UMUR
1	2	3	4	5	6
1	≤ 4 TAHUN	0	0	0	0.0
2	5 - 14 TAHUN	0	0	0	0.0
3	15 - 19 TAHUN	5	1	6	4.3
4	20 - 24 TAHUN	18	3	21	15.2
5	25 - 49 TAHUN	51	44	95	68.8
6	≥ 50 TAHUN	11	5	16	11.6
JUMLAH (KAB/KOTA)		85	53	138	
PROPORSI JENIS KELAMIN		61.59	38.41		
Jumlah estimasi orang dengan risiko terinfeksi HIV					55,952
Jumlah orang dengan risiko terinfeksi HIV yang mendapatkan pelayanan sesuai standar					54,041
Persentase orang dengan risiko terinfeksi HIV mendapatkan pelayanan deteksi dini HIV sesuai standar					96.6

Sumber: Bidang Pencegahan dan Pengendalian Penyakit Dinas Kesehatan Kab. Deli Serdang Tahun 2019

Ket: Jumlah kasus adalah seluruh kasus baru yang ada di wilayah kerja puskesmas tersebut termasuk kasus yang ditemukan di RS

TABEL 55

JUMLAH KASUS DAN KEMATIAN AKIBAT AIDS MENURUT JENIS KELAMIN DAN KELOMPOK UMUR
KABUPATEN DELI SERDANG
TAHUN 2018

NO	KELOMPOK UMUR	KASUS BARU AIDS				KASUS KUMULATIF AIDS				JUMLAH KEMATIAN AKIBAT AIDS		
		L	P	L+P	PROPORSI KELOMPOK UMUR	L	P	L+P	PROPORSI KELOMPOK UMUR	L	P	L+P
1	2	3	4	5	6	7	8	9	10	11	12	13
1	< 1 TAHUN	0	0	0	0.00	0	0	0	0.00	0	0	0
2	1 - 4 TAHUN	0	0	0	0.00	0	0	0	0.00	0	0	0
3	5 - 14 TAHUN	0	0	0	0.00	0	0	0	0.00	0	0	0
4	15 - 19 TAHUN	0	0	0	0.00	0	0	0	0.00	0	0	0
5	20 - 29 TAHUN	4	1	5	15.63	4	1	5	15.63	0	0	0
6	30 - 39 TAHUN	4	2	6	18.75	4	2	6	18.75	3	3	6
7	40 - 49 TAHUN	6	1	7	21.88	6	1	7	21.88	3	6	9
8	50 - 59 TAHUN	11	3	14	43.75	11	3	14	43.75	0	7	7
9	≥ 60 TAHUN	0	0	0	0.00	0	0	0	0.00	0	0	0
10	TIDAK DIKETAHUI	0	0	0	0.00	0	0	0	0.00	0	0	0
JUMLAH (KAB/KOTA)		25	7	32		25	7	32		6	16	22
PROPORSI JENIS KELAMIN		78.13	21.88			78.13	21.88			27.27	72.73	

Sumber: Bidang Pencegahan dan Pengendalian Penyakit Dinas Kesehatan Kab. Deli Serdang Tahun 2019

Ket: Jumlah kasus adalah seluruh kasus baru ditemukan yang ada di wilayah kerja puskesmas tersebut termasuk kasus yang ditemukan di RS

TABEL 56

**KASUS DIARE YANG DILAYANI MENURUT JENIS KELAMIN, KECAMATAN, DAN PUSKESMAS
KABUPATEN DELI SERDANG
TAHUN 2018**

NO	KECAMATAN	PUSKESMAS	JUMLAH PENDUDUK	JUMLAH TARGET PENEMUAN		DIARE									
						DILAYANI				MENDAPAT ORALIT				MENDAPAT ZINC	
				SEMUA UMUR		BALITA		SEMUA UMUR		BALITA		BALITA			
				SEMUA UMUR	BALITA	JUMLAH	%	JUMLAH	%	JUMLAH	%	JUMLAH	%	JUMLAH	%
1	2	3	4	5	6	7	8	9	10	11	12	13	14	15	16
1	Gunung Meriah	Gunung Meriah	3,106	84	37	429	511.55	4	10.83	429	100.00	4	100.00	4	100.00
2	STM Hulu	Tiga Juhar	14,912	403	243	702	174.36	43	17.72	702	100.00	43	100.00	43	100.00
3	Sibolangit	Sibolangit	11,181	302	142	792	262.35	219	153.72	792	100.00	219	100.00	219	100.00
		Bandar Baru	12,867	347	168	188	54.11	94	56.09	188	100.00	94	100.00	94	100.00
4	Kutalimbaru	Kutalimbaru	43,292	1,169	577	2633	225.26	1,029	178.25	2,633	100.00	1,029	100.00	1,029	100.00
5	Pancur Batu	Pancur Batu	88,509	2,390	1,146	2682	112.23	1,194	104.16	2,682	100.00	1,194	100.00	1,194	100.00
		Gunung Tinggi	13,860	374	198	184	49.17	17	8.59	184	100.00	17	100.00	17	100.00
6	Namorambe	Namorambe	44,001	1,188	676	906	76.26	140	20.71	906	100.00	140	100.00	140	100.00
7	Biru-Biru	Biru-Biru	41,139	1,111	607	1350	121.54	603	99.29	1,350	100.00	603	100.00	603	100.00
8	STM Hilir	Talun Kenas	37,049	1,000	547	1858	185.74	968	176.99	1,858	100.00	968	100.00	968	100.00
9	Bangun Purba	Bangun Purba	26,146	706	381	958	135.71	246	64.62	958	100.00	246	100.00	246	100.00
10	Galang	Galang	44,768	1,209	603	1803	149.16	373	61.81	1,803	100.00	373	100.00	373	100.00
		Petumbukan	29,767	804	409	1821	226.57	447	109.42	1,821	100.00	447	100.00	447	100.00
11	Tanjung Morawa	Tanjung Morawa	135,247	3,652	1,936	3787	103.71	423	21.85	3,787	100.00	423	100.00	423	100.00
		Dalu Sepuluh	96,103	2,595	1,418	2416	93.11	702	49.51	2,416	100.00	702	100.00	702	100.00
12	Patumbak	Patumbak	106,370	2,872	1,562	2235	77.82	551	35.27	2,235	100.00	551	100.00	551	100.00
13	Deli Tua	Delitua	72,861	1,967	954	918	46.66	58	6.08	918	100.00	58	100.00	58	100.00
14	Sunggal	Mulyorejo	163,266	4,408	2,051	3597	81.60	1,439	70.15	3,597	100.00	1,439	100.00	1,439	100.00
		Sei Mencirim	80,897	2,184	1,227	985	45.10	304	24.77	985	100.00	304	100.00	304	100.00
		Sei Semayang	48,863	1,319	646	502	38.05	148	22.91	502	100.00	148	100.00	148	100.00
15	Hamparan Perak	Hamparan Perak	115,543	3,120	1,671	2912	93.34	851	50.93	2,912	100.00	851	100.00	851	100.00
		Kota Datar	65,180	1,760	861	1173	66.65	882	102.49	1,173	100.00	882	100.00	882	100.00
16	Labuhan Deli	Labuhan Deli	46,051	1,243	618	1379	110.91	316	51.10	1,379	100.00	316	100.00	316	100.00
		Pematang Johar	26,374	712	397	407	57.16	71	17.87	407	100.00	71	100.00	71	100.00
17	Percut Sei Tuan	Bandar Khalipah	208,828	5,638	2,909	2001	35.49	692	23.79	2,001	100.00	692	100.00	692	100.00
		Kenangan	126,078	3,404	1,645	3581	105.20	683	41.53	3,581	100.00	683	100.00	683	100.00
		Tanjung Rejo	128,030	3,457	1,738	2788	80.65	316	18.18	2,788	100.00	316	100.00	316	100.00
18	Batang Kuis	Batang Kuis	67,681	1,827	986	2115	115.74	835	84.72	2,115	100.00	835	100.00	835	100.00
19	Pantai Labu	Pantai Labu	51,952	1,403	824	1536	109.50	444	53.86	1,536	100.00	444	100.00	444	100.00
20	Beringin	Araskabu	24,221	654	364	1193	182.43	126	34.61	1,193	100.00	126	100.00	126	100.00
		Karang Anyer	39,134	1,057	525	1332	126.06	185	35.27	1,332	100.00	185	100.00	185	100.00
21	Lubuk Pakam	Pagar Jati	23,705	640	311	415	64.84	153	49.19	415	100.00	153	100.00	153	100.00
		Lubuk Pakam	74,291	2,006	830	791	39.43	39	4.70	791	100.00	39	100.00	39	100.00
22	Pagar Merbau	Pagar Merbau	44,353	1,198	663	523	43.67	82	12.36	523	100.00	82	100.00	82	100.00
JUMLAH (KAB/KOTA)			2,155,625	58,202	29,870	52,892	90.88	14,677	49.14	52,892	100.00	14,677	100.00	14,677	100.00
ANGKA KESAKITAN DIARE PER 1.000 PENDUDUK				270	843										

Sumber: Bidang Pencegahan dan Pengendalian Penyakit Dinas Kesehatan Kab. Deli Serdang Tahun 2019

TABEL 57

KASUS BARU KUSTA MENURUT JENIS KELAMIN, KECAMATAN, DAN PUSKESMAS
KABUPATEN DELI SERDANG
TAHUN 2018

NO	KECAMATAN	PUSKESMAS	KASUS BARU									
			Pausi Basiler (PB)/ Kusta kering			Multi Basiler (MB)/ Kusta Basah			PB + MB			
			L	P	L+P	L	P	L+P	L	P	L+P	
1	2	3	4	5	6	7	8	9	10	11	12	
1	Gunung Meriah	Gunung Meriah	0	0	0	0	0	0	0	0	0	0
2	STM Hulu	Tiga Juhar	0	0	0	0	0	0	0	0	0	0
3	Sibolangit	Sibolangit	0	0	0	0	0	0	0	0	0	0
		Bandar Baru	0	0	0	0	0	0	0	0	0	0
4	Kutalimbaru	Kutalimbaru	0	0	0	1	0	1	1	0	1	1
5	Pancur Batu	Pancur Batu	0	0	0	0	0	0	0	0	0	0
		Gunung Tinggi	0	0	0	0	0	0	0	0	0	0
6	Namorambe	Namorambe	0	0	0	0	0	0	0	0	0	0
7	Biru-Biru	Biru-Biru	0	0	0	0	0	0	0	0	0	0
8	STM Hilir	Talun Kenas	0	0	0	0	0	0	0	0	0	0
9	Bangun Purba	Bangun Purba	0	0	0	0	0	0	0	0	0	0
10	Galang	Galang	0	0	0	0	0	0	0	0	0	0
		Petumbukan	0	0	0	0	0	0	0	0	0	0
11	Tanjung Morawa	Tanjung Morawa	0	0	0	0	0	0	0	0	0	0
		Dalu Sepuluh	0	0	0	0	0	0	0	0	0	0
12	Patumbak	Patumbak	0	0	0	0	0	0	0	0	0	0
13	Deli Tua	Delitua	0	0	0	1	0	1	1	0	1	1
14	Sunggal	Mulyorejo	0	0	0	0	0	0	0	0	0	0
		Sei Mencirim	0	0	0	0	0	0	0	0	0	0
		Sei Semayang	0	0	0	0	0	0	0	0	0	0
15	Hamparan Perak	Hamparan Perak	0	0	0	0	1	1	0	1	1	1
		Kota Datar	0	0	0	0	0	0	0	0	0	0
16	Labuhan Deli	Labuhan Deli	0	0	0	0	0	0	0	0	0	0
		Pematang Johar	0	0	0	0	0	0	0	0	0	0
17	Percut Sei Tuan	Bandar Khalipah	0	0	0	0	0	0	0	0	0	0
		Kenangan	0	0	0	0	0	0	0	0	0	0
		Tanjung Rejo	0	0	0	0	0	0	0	0	0	0
18	Batang Kuis	Batang Kuis	0	0	0	1	0	1	1	0	1	1
19	Pantai Labu	Pantai Labu	0	0	0	0	0	0	0	0	0	0
20	Beringin	Araskabu	0	0	0	0	0	0	0	0	0	0
		Karang Anyer	0	0	0	0	0	0	0	0	0	0
21	Lubuk Pakam	Pagar Jati	0	0	0	0	0	0	0	0	0	0
		Lubuk Pakam	0	0	0	0	0	0	0	0	0	0
22	Pagar Merbau	Pagar Merbau	0	0	0	0	0	0	0	0	0	0
JUMLAH (KAB/KOTA)			0	0	0	3	1	4	3	1	4	4
PROPORSI JENIS KELAMIN			#DIV/0!	#DIV/0!		75.0	25.0		75.0	25.0		
ANGKA PENEMUAN KASUS BARU (NCDR/NEW CASE DETECTION RATE) PER 100.000 PENDUDUK									0.3	0.1		0.2

Sumber: Bidang Pencegahan dan Pengendalian Penyakit Dinas Kesehatan Kab. Deli Serdang Tahun 2019

TABEL 58

KASUS BARU KUSTA CACAT TINGKAT 0, CACAT TINGKAT 2, PENDERITA KUSTA ANAK<15 TAHUN,
PENDERITA KUSTA ANAK<15 TAHUN DENGAN CACAT TINGKAT 2 MENURUT KECAMATAN, DAN PUSKESMAS
KABUPATEN DELI SERDANG
TAHUN 2018

NO	KECAMATAN	PUSKESMAS	KASUS BARU							
			PENDERITA KUSTA	CACAT TINGKAT 0		CACAT TINGKAT 2		PENDERITA KUSTA ANAK <15 TAHUN		PENDERITA KUSTA ANAK<15 TAHUN DENGAN CACAT TINGKAT 2
				JUMLAH	%	JUMLAH	%	JUMLAH	%	
1	2	3	4	5	6	7	8	9	10	11
1	Gunung Meriah	Gunung Meriah	0	0	#DIV/0!	0	#DIV/0!	0	#DIV/0!	0
2	STM Hulu	Tiga Juhar	0	0	#DIV/0!	0	#DIV/0!	0	#DIV/0!	0
3	Sibolangit	Sibolangit	0	0	#DIV/0!	0	#DIV/0!	0	#DIV/0!	0
		Bandar Baru	0	0	#DIV/0!	0	#DIV/0!	0	#DIV/0!	0
4	Kutalimbaru	Kutalimbaru	1	1	100.0	0	0.0	0	0.0	0
5	Pancur Batu	Pancur Batu	0	0	#DIV/0!	0	#DIV/0!	0	#DIV/0!	0
		Gunung Tinggi	0	0	#DIV/0!	0	#DIV/0!	0	#DIV/0!	0
6	Namorambe	Namorambe	0	0	#DIV/0!	0	#DIV/0!	0	#DIV/0!	0
7	Biru-Biru	Biru-Biru	0	0	#DIV/0!	0	#DIV/0!	0	#DIV/0!	0
8	STM Hilir	Talun Kenas	0	0	#DIV/0!	0	#DIV/0!	0	#DIV/0!	0
9	Bangun Purba	Bangun Purba	0	0	#DIV/0!	0	#DIV/0!	0	#DIV/0!	0
10	Galang	Galang	0	0	#DIV/0!	0	#DIV/0!	0	#DIV/0!	0
		Petumbukan	0	0	#DIV/0!	0	#DIV/0!	0	#DIV/0!	0
11	Tanjung Morawa	Tanjung Morawa	0	0	#DIV/0!	0	#DIV/0!	0	#DIV/0!	0
		Dalu Sepuluh	0	0	#DIV/0!	0	#DIV/0!	0	#DIV/0!	0
12	Patumbak	Patumbak	0	0	#DIV/0!	0	#DIV/0!	0	#DIV/0!	0
13	Deli Tua	Delitua	1	0	0.0	0	0.0	1	100.0	0
14	Sunggal	Mulyorejo	0	0	#DIV/0!	0	#DIV/0!	0	#DIV/0!	0
		Sei Mencirim	0	0	#DIV/0!	0	#DIV/0!	0	#DIV/0!	0
		Sei Semayang	0	0	#DIV/0!	0	#DIV/0!	0	#DIV/0!	0
15	Hampan Perak	Hampan Perak	1	0	0.0	1	100.0	0	0.0	0
		Kota Datar	0	0	#DIV/0!	0	#DIV/0!	0	#DIV/0!	0
16	Labuhan Deli	Labuhan Deli	0	0	#DIV/0!	0	#DIV/0!	0	#DIV/0!	0
		Pematang Johar	0	0	#DIV/0!	0	#DIV/0!	0	#DIV/0!	0
17	Percut Sei Tuan	Bandar Khalipah	0	0	#DIV/0!	0	#DIV/0!	0	#DIV/0!	0
		Kenangan	0	0	#DIV/0!	0	#DIV/0!	0	#DIV/0!	0
		Tanjung Rejo	0	0	#DIV/0!	0	#DIV/0!	0	#DIV/0!	0
18	Batang Kuis	Batang Kuis	1	1	100.0	0	0.0	0	0.0	0
19	Pantai Labu	Pantai Labu	0	0	#DIV/0!	0	#DIV/0!	0	#DIV/0!	0
20	Beringin	Araskabu	0	0	#DIV/0!	0	#DIV/0!	0	#DIV/0!	0
		Karang Anyer	0	0	#DIV/0!	0	#DIV/0!	0	#DIV/0!	0
21	Lubuk Pakam	Pagar Jati	0	0	#DIV/0!	0	#DIV/0!	0	#DIV/0!	0
		Lubuk Pakam	0	0	#DIV/0!	0	#DIV/0!	0	#DIV/0!	0
22	Pagar Merbau	Pagar Merbau	0	0	#DIV/0!	0	#DIV/0!	0	#DIV/0!	0
JUMLAH (KAB/KOTA)			4	2	50.0	1	25.0	1	25.0	0
ANGKA CACAT TINGKAT 2 PER 1.000.000 PENDUDUK						0.5				

Sumber: Bidang Pencegahan dan Pengendalian Penyakit Dinas Kesehatan Kab. Deli Serdang Tahun 2019

TABEL 59

JUMLAH KASUS TERDAFTAR DAN ANGKA PREVALENSI PENYAKIT KUSTA MENURUT TIPE/JENIS, JENIS KELAMIN, KECAMATAN, DAN PUSKESMAS
KABUPATEN DELI SERDANG
TAHUN 2018

NO	KECAMATAN	PUSKESMAS	KASUS TERDAFTAR									
			Pausi Basiler/Kusta kering			Multi Basiler/Kusta Basah			JUMLAH			
			L	P	L+P	L	P	L+P	L	P	L+P	
1	2	3	4	5	6	7	8	9	10	11	12	
1	Gunung Meriah	Gunung Meriah	0	0	0	0	0	0	0	0	0	0
2	STM Hulu	Tiga Juhar	0	0	0	0	0	0	0	0	0	0
3	Sibolangit	Sibolangit	0	0	0	0	0	0	0	0	0	0
		Bandar Baru	0	0	0	0	0	0	0	0	0	0
4	Kutalimbaru	Kutalimbaru	0	0	0	1	0	1	1	0	1	1
5	Pancur Batu	Pancur Batu	0	0	0	0	0	0	0	0	0	0
		Gunung Tinggi	0	0	0	0	0	0	0	0	0	0
6	Namorambe	Namorambe	0	0	0	0	0	0	0	0	0	0
7	Biru-Biru	Biru-Biru	0	0	0	0	0	0	0	0	0	0
8	STM Hilir	Talun Kenas	0	0	0	0	0	0	0	0	0	0
9	Bangun Purba	Bangun Purba	0	0	0	0	0	0	0	0	0	0
10	Galang	Galang	0	0	0	0	0	0	0	0	0	0
		Petumbukan	0	0	0	0	0	0	0	0	0	0
11	Tanjung Morawa	Tanjung Morawa	0	0	0	1	0	1	1	0	1	1
		Dalu Sepuluh	0	0	0	0	0	0	0	0	0	0
12	Patumbak	Patumbak	0	0	0	0	0	0	0	0	0	0
13	Deli Tua	Delitua	0	0	0	1	0	1	1	0	1	1
14	Sunggal	Mulyorejo	0	0	0	0	0	0	0	0	0	0
		Sei Mencirim	0	0	0	0	0	0	0	0	0	0
		Sei Semayang	0	0	0	0	1	1	0	1	1	1
15	Hampan Perak	Hampan Perak	0	0	0	0	0	0	0	0	0	0
		Kota Datar	0	0	0	0	0	0	0	0	0	0
16	Labuhan Deli	Labuhan Deli	0	0	0	0	0	0	0	0	0	0
		Pematang Johar	0	0	0	0	0	0	0	0	0	0
17	Percut Sei Tuan	Bandar Khalipah	0	0	0	0	0	0	0	0	0	0
		Kenangan	0	0	0	0	0	0	0	0	0	0
		Tanjung Rejo	0	0	0	0	0	0	0	0	0	0
18	Batang Kuis	Batang Kuis	0	0	0	1	0	1	1	0	1	1
19	Pantai Labu	Pantai Labu	0	0	0	0	0	0	0	0	0	0
20	Beringin	Araskabu	0	0	0	0	0	0	0	0	0	0
		Karang Anyer	0	0	0	0	0	0	0	0	0	0
21	Lubuk Pakam	Pagar Jati	0	0	0	0	0	0	0	0	0	0
		Lubuk Pakam	0	0	0	0	0	0	0	0	0	0
22	Pagar Merbau	Pagar Merbau	0	0	0	0	0	0	0	0	0	0
JUMLAH (KAB/KOTA)			0	0	0	4	1	5	4	1	5	
ANGKA PREVALENSI PER 10.000 PENDUDUK												0.0

Sumber: Bidang Pencegahan dan Pengendalian Penyakit Dinas Kesehatan Kab. Deli Serdang Tahun 2019

TABEL 60

PENDERITA KUSTA SELESAI BEROBAT (RELEASE FROM TREATMENT/RFT) MENURUT JENIS KELAMIN, KECAMATAN, DAN PUSKESMAS
KABUPATEN DELI SERDANG
TAHUN 2018

NO	KECAMATAN	PUSKESMAS	KUSTA (PB) TAHUN 2017									KUSTA (MB) TAHUN 2016								
			PENDERITA PB ^a			RFT PB						PENDERITA MB ^b			RFT MB					
			L	P	L+P	L		P		L + P		L	P	L+P	L		P		L + P	
						JUMLAH	%	JUMLAH	%	JUMLAH	%				JUMLAH	%	JUMLAH	%	JUMLAH	%
1	2	3	4	5	6	7	8	9	10	11	12	13	14	15	16	17	18	19	20	21
1	Gunung Meriah	Gunung Meriah	0	0	0	0	#DIV/0!	0	#DIV/0!	0	#DIV/0!	0	0	0	0	#DIV/0!	0	#DIV/0!	0	#DIV/0!
2	STM Hulu	Tiga Juhar	0	0	0	0	#DIV/0!	0	#DIV/0!	0	#DIV/0!	0	0	0	0	#DIV/0!	0	#DIV/0!	0	#DIV/0!
3	Sibolangit	Sibolangit	0	0	0	0	#DIV/0!	0	#DIV/0!	0	#DIV/0!	0	0	0	0	#DIV/0!	0	#DIV/0!	0	#DIV/0!
4	Kutalimbaru	Kutalimbaru	0	0	0	0	#DIV/0!	0	#DIV/0!	0	#DIV/0!	0	0	0	0	#DIV/0!	0	#DIV/0!	0	#DIV/0!
5	Pancur Batu	Pancur Batu	0	0	0	0	#DIV/0!	0	#DIV/0!	0	#DIV/0!	0	0	0	0	#DIV/0!	0	#DIV/0!	0	#DIV/0!
6	Namorambe	Namorambe	0	0	0	0	#DIV/0!	0	#DIV/0!	0	#DIV/0!	0	0	0	0	#DIV/0!	0	#DIV/0!	0	#DIV/0!
7	Biru-Biru	Biru-Biru	0	0	0	0	#DIV/0!	0	#DIV/0!	0	#DIV/0!	0	0	0	0	#DIV/0!	0	#DIV/0!	0	#DIV/0!
8	STM Hilir	Talun Kenas	0	0	0	0	#DIV/0!	0	#DIV/0!	0	#DIV/0!	0	0	0	0	#DIV/0!	0	#DIV/0!	0	#DIV/0!
9	Bangun Purba	Bangun Purba	0	0	0	0	#DIV/0!	0	#DIV/0!	0	#DIV/0!	0	0	0	0	#DIV/0!	0	#DIV/0!	0	#DIV/0!
10	Galang	Galang	0	0	0	0	#DIV/0!	0	#DIV/0!	0	#DIV/0!	0	0	0	0	#DIV/0!	0	#DIV/0!	0	#DIV/0!
11	Tanjung Morawa	Petumbukan	0	0	0	0	#DIV/0!	0	#DIV/0!	0	#DIV/0!	0	0	0	0	#DIV/0!	0	#DIV/0!	0	#DIV/0!
11	Tanjung Morawa	Tanjung Morawa	0	0	0	0	#DIV/0!	0	#DIV/0!	0	#DIV/0!	1	0	1	1	100.0	0	#DIV/0!	1	100.0
11	Tanjung Morawa	Dalu Sepuluh	0	0	0	0	#DIV/0!	0	#DIV/0!	0	#DIV/0!	0	0	0	0	#DIV/0!	0	#DIV/0!	0	#DIV/0!
12	Patumbak	Patumbak	0	0	0	0	#DIV/0!	0	#DIV/0!	0	#DIV/0!	0	0	0	0	#DIV/0!	0	#DIV/0!	0	#DIV/0!
13	Deli Tua	Delitua	0	0	0	0	#DIV/0!	0	#DIV/0!	0	#DIV/0!	0	0	0	0	#DIV/0!	0	#DIV/0!	0	#DIV/0!
14	Sunggal	Mulyorejo	0	0	0	0	#DIV/0!	0	#DIV/0!	0	#DIV/0!	0	0	0	0	#DIV/0!	0	#DIV/0!	0	#DIV/0!
14	Sunggal	Sei Mencirim	0	0	0	0	#DIV/0!	0	#DIV/0!	0	#DIV/0!	0	0	0	0	#DIV/0!	0	#DIV/0!	0	#DIV/0!
14	Sunggal	Sei Semayang	0	0	0	0	#DIV/0!	0	#DIV/0!	0	#DIV/0!	0	0	0	0	#DIV/0!	0	#DIV/0!	0	#DIV/0!
15	Hampan Perak	Hampan Perak	0	0	0	0	#DIV/0!	0	#DIV/0!	0	#DIV/0!	0	1	1	0	#DIV/0!	1	100.0	1	100.0
15	Hampan Perak	Kota Datar	0	0	0	0	#DIV/0!	0	#DIV/0!	0	#DIV/0!	0	0	0	0	#DIV/0!	0	#DIV/0!	0	#DIV/0!
16	Labuhan Deli	Labuhan Deli	0	0	0	0	#DIV/0!	0	#DIV/0!	0	#DIV/0!	2	0	2	2	100.0	0	#DIV/0!	2	100.0
16	Labuhan Deli	Pematang Johar	0	0	0	0	#DIV/0!	0	#DIV/0!	0	#DIV/0!	0	0	0	0	#DIV/0!	0	#DIV/0!	0	#DIV/0!
17	Percut Sei Tuan	Bandar Khalipah	0	0	0	0	#DIV/0!	0	#DIV/0!	0	#DIV/0!	1	0	1	1	100.0	0	#DIV/0!	1	100.0
17	Percut Sei Tuan	Kenangan	0	0	0	0	#DIV/0!	0	#DIV/0!	0	#DIV/0!	1	0	1	1	100.0	0	#DIV/0!	1	100.0
17	Percut Sei Tuan	Tanjung Rejo	0	0	0	0	#DIV/0!	0	#DIV/0!	0	#DIV/0!	0	0	0	0	#DIV/0!	0	#DIV/0!	0	#DIV/0!
18	Batang Kuis	Batang Kuis	0	0	0	0	#DIV/0!	0	#DIV/0!	0	#DIV/0!	0	0	0	0	#DIV/0!	0	#DIV/0!	0	#DIV/0!
19	Pantai Labu	Pantai Labu	0	0	0	0	#DIV/0!	0	#DIV/0!	0	#DIV/0!	0	0	0	0	#DIV/0!	0	#DIV/0!	0	#DIV/0!
20	Beringin	Araskabu	0	0	0	0	#DIV/0!	0	#DIV/0!	0	#DIV/0!	0	0	0	0	#DIV/0!	0	#DIV/0!	0	#DIV/0!
20	Beringin	Karang Anyer	0	0	0	0	#DIV/0!	0	#DIV/0!	0	#DIV/0!	0	0	0	0	#DIV/0!	0	#DIV/0!	0	#DIV/0!
21	Lubuk Pakam	Pagar Jati	0	0	0	0	#DIV/0!	0	#DIV/0!	0	#DIV/0!	0	0	0	0	#DIV/0!	0	#DIV/0!	0	#DIV/0!
21	Lubuk Pakam	Lubuk Pakam	0	0	0	0	#DIV/0!	0	#DIV/0!	0	#DIV/0!	0	0	0	0	#DIV/0!	0	#DIV/0!	0	#DIV/0!
22	Pagar Merbau	Pagar Merbau	0	0	0	0	#DIV/0!	0	#DIV/0!	0	#DIV/0!	0	0	0	0	#DIV/0!	0	#DIV/0!	0	#DIV/0!
JUMLAH (KAB/KOTA)			0	0	0	0	#DIV/0!	0	#DIV/0!	0	#DIV/0!	5	1	6	5	100.0	1	100.0	6	100.0

Sumber: Bidang Pencegahan dan Pengendalian Penyakit Dinas Kesehatan Kab. Deli Serdang Tahun 2019

Keterangan :

- a = Penderita kusta PB merupakan penderita pada kohort yang sama, yaitu diambil dari penderita baru yang masuk dalam kohort yang sama 1 tahun sebelumnya, misalnya: untuk mencari RFT rate tahun 2018, maka dapat dihitung dari penderita baru tahun 2017 yang menyelesaikan pengobatan tepat waktu
- b= Penderita kusta MB merupakan penderita pada kohort yang sama, yaitu diambil dari penderita baru yang masuk dalam kohort yang sama 2 tahun sebelumnya, misalnya: untuk mencari RFT rate tahun 2018, maka dapat dihitung dari penderita baru tahun 2016 yang menyelesaikan pengobatan tepat waktu

TABEL 61

JUMLAH KASUS AFP (NON POLIO) MENURUT KECAMATAN DAN PUSKESMAS
KABUPATEN DELI SERDANG
TAHUN 2018

NO	KECAMATAN	PUSKESMAS	JUMLAH PENDUDUK <15 TAHUN	JUMLAH KASUS AFP (NON POLIO)
1	2	3	4	5
1	Gunung Meriah	Gunung Meriah	778	0
2	STM Hulu	Tiga Juhar	4,763	0
3	Sibolangit	Sibolangit	3,156	0
		Bandar Baru	3,694	0
4	Kutalimbaru	Kutalimbaru	13,791	0
5	Pancur Batu	Pancur Batu	26,017	0
		Gunung Tinggi	4,188	0
6	Namorambe	Namorambe	13,605	1
7	Biru-Biru	Biru-Biru	12,601	0
8	STM Hilir	Talun Kenas	11,469	1
9	Bangun Purba	Bangun Purba	7,975	0
10	Galang	Galang	12,983	1
		Petumbukan	8,935	0
11	Tanjung Morawa	Tanjung Morawa	41,433	1
		Dalu Sepuluh	29,582	0
12	Patumbak	Patumbak	33,605	0
13	Deli Tua	Delitua	20,663	1
14	Sunggal	Mulyorejo	45,618	1
		Sei Mencirim	25,795	1
		Sei Semayang	14,590	0
15	Hampan Perak	Hampan Perak	35,817	0
		Kota Datar	18,959	0
16	Labuhan Deli	Labuhan Deli	12,913	0
		Pematang Johar	8,390	0
17	Percut Sei Tuan	Bandar Khalipah	63,369	0
		Kenangan	34,653	0
		Tanjung Rejo	38,465	0
18	Batang Kuis	Batang Kuis	20,947	0
19	Pantai Labu	Pantai Labu	16,904	5
20	Beringin	Araskabu	7,679	0
		Karang Anyer	11,316	0
21	Lubuk Pakam	Pagar Jati	7,270	1
		Lubuk Pakam	19,908	4
22	Pagar Merbau	Pagar Merbau	13,820	0
JUMLAH (KAB/KOTA)			645,651	17
AFP RATE (NON POLIO) PER 100.000 PENDUDUK USIA < 15 TAHUN				2.63

Sumber: Bidang Pencegahan dan Pengendalian Penyakit Dinas Kesehatan Kab. Deli Serdang Tahun 2019

Keterangan:

Jumlah kasus adalah seluruh kasus yang ada di wilayah kerja puskesmas tersebut termasuk kasus yang ditemukan di RS

TABEL 62

JUMLAH KASUS PENYAKIT YANG DAPAT DICEGAH DENGAN IMUNISASI (PD3I) MENURUT JENIS KELAMIN, KECAMATAN, DAN PUSKESMAS
KABUPATEN DELI SERDANG
TAHUN 2018

NO	KECAMATAN	PUSKESMAS	JUMLAH KASUS PD3I																	
			DIFTERI				PERTUSIS			TETANUS NEONATORUM				HEPATITIS B			SUSPEK CAMPAK			
			JUMLAH KASUS			MENINGGAL	L	P	L+P	JUMLAH KASUS			MENINGGAL	JUMLAH KASUS						
			L	P	L+P					L	P	L+P		L	P	L+P	L	P	L+P	
1	2	3	4	5	6	7	8	9	10	11	12	13	14	15	16	17	18	19	20	
1	Gunung Meriah	Gunung Meriah	0	0	0	0	0	0	0	0	0	0	0	0	0	0	0	1	0	1
2	STM Hulu	Tiga Juhar	0	0	0	0	0	0	0	0	0	0	0	0	0	0	0	0	0	0
3	Sibolangit	Sibolangit	0	0	0	0	0	0	0	0	0	0	0	0	0	0	0	0	0	0
		Bandar Baru	0	0	0	0	0	0	0	0	0	0	0	0	0	0	0	0	0	0
4	Kutalimbaru	Kutalimbaru	0	0	0	0	0	0	0	0	0	0	0	0	0	0	0	0	0	0
5	Pancur Batu	Pancur Batu	0	0	0	0	0	0	0	0	0	0	0	0	0	0	0	0	0	0
		Gunung Tinggi	0	0	0	0	0	0	0	0	0	0	0	0	0	0	0	0	0	0
6	Namorambe	Namorambe	0	0	0	0	0	0	0	0	0	0	0	0	0	0	0	0	0	0
7	Biru-Biru	Biru-Biru	0	0	0	0	0	0	0	0	0	0	0	0	0	0	0	0	0	0
8	STM Hilir	Talun Kenas	0	0	0	0	0	0	0	0	0	0	0	0	0	0	1	0	1	
9	Bangun Purba	Bangun Purba	0	0	0	0	0	0	0	0	0	0	0	0	0	0	1	0	1	
10	Galang	Galang	0	0	0	0	0	0	0	0	0	0	0	0	0	0	1	1	2	
		Petumbukan	0	0	0	0	0	0	0	0	0	0	0	0	0	0	0	0	0	0
11	Tanjung Morawa	Tanjung Morawa	0	0	0	0	0	0	0	0	0	0	0	0	0	0	1	0	1	
		Dalu Sepuluh	0	0	0	0	0	0	0	0	0	0	0	0	0	0	0	0	0	0
12	Patumbak	Patumbak	0	0	0	0	0	0	0	0	0	0	0	0	0	0	1	0	1	
13	Deli Tua	Delitua	0	0	0	0	0	0	0	0	0	0	0	0	0	0	0	1	1	
14	Sunggal	Mulyorejo	0	0	0	0	0	0	0	0	0	0	0	0	0	0	0	0	0	0
		Sei Mencirim	0	1	1	0	0	0	0	0	0	0	0	0	0	0	0	0	0	0
		Sei Semayang	0	0	0	0	0	0	0	0	0	0	0	0	0	0	0	0	0	0
15	Hamparan Perak	Hamparan Perak	0	0	0	0	0	0	0	0	0	0	0	0	0	0	0	0	0	0
		Kota Datar	0	0	0	0	0	0	0	0	0	0	0	0	0	0	0	0	0	0
16	Labuhan Deli	Labuhan Deli	0	1	1	1	0	0	0	0	0	0	0	0	0	0	0	0	0	0
		Pematang Johar	0	0	0	0	0	0	0	0	0	0	0	0	0	0	0	0	0	0
17	Percut Sei Tuan	Bandar Khalipah	0	0	0	0	0	0	0	0	0	0	0	0	0	0	1	2	3	
		Kenangan	0	0	0	0	0	0	0	0	0	0	0	0	0	0	0	0	0	0
		Tanjung Rejo	0	0	0	0	0	0	0	0	0	0	0	0	0	0	2	0	2	
18	Batang Kuis	Batang Kuis	0	0	0	0	0	0	0	0	0	0	0	0	0	0	1	1	2	
19	Pantai Labu	Pantai Labu	0	0	0	0	0	0	0	0	0	0	0	0	0	0	2	0	2	
20	Beringin	Araskabu	0	0	0	0	0	0	0	0	0	0	0	0	0	0	0	0	0	0
		Karang Anyer	0	0	0	0	0	0	0	0	0	0	0	0	0	0	0	2	2	2
21	Lubuk Pakam	Pagar Jati	0	0	0	0	0	0	0	0	0	0	0	0	0	0	1	0	1	
		Lubuk Pakam	0	0	0	0	0	0	0	0	0	0	0	0	0	0	2	1	3	3
22	Pagar Merbau	Pagar Merbau	0	0	0	0	0	0	0	0	0	0	0	0	0	0	0	0	0	0
JUMLAH (KAB/KOTA)			0	2	2	1	0	0	0	0	0	0	0	0	0	0	15	8	23	
CASE FATALITY RATE (%)							50.0					#DIV/0!								
INSIDENS RATE SUSPEK CAMPAK																0.70	0.37	1.07		

Sumber: Bidang Pencegahan dan Pengendalian Penyakit Dinas Kesehatan Kab. Deli Serdang Tahun 2019

TABEL 63

KEJADIAN LUAR BIASA (KLB) DI DESA/KELURAHAN YANG DITANGANI < 24 JAM
KABUPATEN DELI SERDANG
TAHUN 2018

NO	KECAMATAN	PUSKESMAS	KLB DI DESA/KELURAHAN		
			JUMLAH	DITANGANI <24 JAM	%
1	2	3	4	5	6
1	Gunung Meriah	Gunung Meriah	0	0	#DIV/0!
2	STM Hulu	Tiga Juhar	0	0	#DIV/0!
3	Sibolangit	Sibolangit	0	0	#DIV/0!
		Bandar Baru	0	0	#DIV/0!
4	Kutalimbaru	Kutalimbaru	0	0	#DIV/0!
5	Pancur Batu	Pancur Batu	0	0	#DIV/0!
		Gunung Tinggi	0	0	#DIV/0!
6	Namorambe	Namorambe	0	0	#DIV/0!
7	Biru-Biru	Biru-Biru	0	0	#DIV/0!
8	STM Hilir	Talun Kenas	0	0	#DIV/0!
9	Bangun Purba	Bangun Purba	0	0	#DIV/0!
10	Galang	Galang	1	1	100.0
		Petumbukan	0	0	#DIV/0!
11	Tanjung Morawa	Tanjung Morawa	0	0	#DIV/0!
		Dalu Sepuluh	0	0	#DIV/0!
12	Patumbak	Patumbak	0	0	#DIV/0!
13	Deli Tua	Delitua	0	0	#DIV/0!
14	Sunggal	Mulyorejo	0	0	#DIV/0!
		Sei Mencirim	0	0	#DIV/0!
		Sei Semayang	0	0	#DIV/0!
15	Hamparan Perak	Hamparan Perak	0	0	#DIV/0!
		Kota Datar	0	0	#DIV/0!
16	Labuhan Deli	Labuhan Deli	1	1	100.0
		Pematang Johar	0	0	#DIV/0!
17	Percut Sei Tuan	Bandar Khalipah	0	0	#DIV/0!
		Kenangan	0	0	#DIV/0!
		Tanjung Rejo	0	0	#DIV/0!
18	Batang Kuis	Batang Kuis	0	0	#DIV/0!
19	Pantai Labu	Pantai Labu	1	1	100.0
20	Beringin	Araskabu	0	0	#DIV/0!
		Karang Anyer	0	0	#DIV/0!
21	Lubuk Pakam	Pagar Jati	0	0	#DIV/0!
		Lubuk Pakam	1	1	100.0
22	Pagar Merbau	Pagar Merbau	0	0	#DIV/0!
JUMLAH (KAB/KOTA)			4	4	100.0

Sumber: Bidang Pencegahan dan Pengendalian Penyakit Dinas Kesehatan Kab. Deli Serdang Tahun 2019

TABEL 64

JUMLAH PENDERITA DAN KEMATIAN PADA KLB MENURUT JENIS KEJADIAN LUAR BIASA (KLB)
KABUPATEN DELI SERDANG
TAHUN 2018

NO	JENIS KEJADIAN LUAR BIASA	YANG TERSERANG		WAKTU KEJADIAN (TANGGAL)			JUMLAH PENDERITA			KELOMPOK UMUR PENDERITA												JUMLAH KEMATIAN			JUMLAH PENDUDUK TERANCAM			ATTACK RATE (%)			CFR (%)		
		JUMLAH KEC	JUMLAH DESA/KEL	DIKETAHUI	DITANGGU-LANGI	AKHIR	L	P	L+P	0-7	8-28	1-11	1-4	5-9	10-14	15-19	20-44	45-54	55-59	60-69	70+	L	P	L+P	L	P	L+P	L	P	L+P	L	P	L+P
										HARI	HARI	BLN	THN	THN	THN	THN	THN	THN	THN	THN	THN	THN	THN	THN	THN	THN	THN	THN	THN	THN	THN	THN	THN
1	2	3	4	5	6	7	8	9	10	11	12	13	14	15	16	17	18	19	20	21	22	23	24	25	26	27	28	29	30	31	32	33	34
1	Difteri	1	1	01/01/2018	01/01/2018	10/01/2018	0	1	1	0	0	0	0	1	0	0	0	0	0	0	0	0	1	1	12,792	12,087	24,879	0.0	0.0	0.0	#DIV/0!	100.0	100.0
2	Keracunan Makanan	1	1	12/01/2018	12/01/2018	20/01/2018	40	50	90	0	0	0	0	4	16	16	44	7	1	0	2	0	0	220	500	720	18.2	10.0	12.5	0.0	0.0	0.0	
3	Keracunan Makanan	1	1	25/01/2018	25/01/2018	05/02/2018	0	63	63	0	0	0	0	0	34	29	0	0	0	0	0	0	0	1,144	1,269	2,413	0.0	5.0	2.6	#DIV/0!	0.0	0.0	
4	Diare	1	1	21/09/2018	21/09/2018	30/09/2018	90	115	205	0	0	16	51	30	32	20	32	8	6	4	6	0	0	2,739	2,656	5,395	3.3	4.3	3.8	0.0	0.0	0.0	

Sumber: Bidang Pencegahan dan Pengendalian Penyakit Dinas Kesehatan Kab. Deli Serdang Tahun 2019

TABEL 65

KASUS DEMAM BERDARAH DENGUE (DBD) MENURUT JENIS KELAMIN, KECAMATAN, DAN PUSKESMAS
KABUPATEN DELI SERDANG
TAHUN 2018

NO	KECAMATAN	PUSKESMAS	DEMAM BERDARAH DENGUE (DBD)									
			JUMLAH KASUS			MENINGGAL			CFR (%)			
			L	P	L+P	L	P	L+P	L	P	L+P	
1	2	3	4	5	6	7	8	9	10	11	12	
1	Gunung Meriah	Gunung Meriah	0	0	0	0	0	0	0	#DIV/0!	#DIV/0!	#DIV/0!
2	STM Hulu	Tiga Juhar	0	0	0	0	0	0	0	#DIV/0!	#DIV/0!	#DIV/0!
3	Sibolangit	Sibolangit	0	0	0	0	0	0	0	#DIV/0!	#DIV/0!	#DIV/0!
		Bandar Baru	0	0	0	0	0	0	0	#DIV/0!	#DIV/0!	#DIV/0!
4	Kutalimbaru	Kutalimbaru	15	19	34	0	0	0	0	0.0	0.0	0.0
5	Pancur Batu	Pancur Batu	0	0	0	0	0	0	0	#DIV/0!	#DIV/0!	#DIV/0!
		Gunung Tinggi	25	6	31	0	0	0	0	0.0	0.0	0.0
6	Namorambe	Namorambe	28	32	60	0	0	0	0	0.0	0.0	0.0
7	Biru-Biru	Biru-Biru	17	13	30	0	0	0	0	0.0	0.0	0.0
8	STM Hilir	Talun Kenas	9	5	14	0	0	0	0	0.0	0.0	0.0
9	Bangun Purba	Bangun Purba	6	7	13	0	0	0	0	0.0	0.0	0.0
10	Galang	Galang	10	15	25	0	0	0	0	0.0	0.0	0.0
		Petumbukan	8	13	21	0	0	0	0	0.0	0.0	0.0
11	Tanjung Morawa	Tanjung Morawa	35	34	69	0	0	0	0	0.0	0.0	0.0
		Dalu Sepuluh	26	27	53	0	0	0	0	0.0	0.0	0.0
12	Patumbak	Patumbak	32	29	61	0	0	0	0	0.0	0.0	0.0
13	Deli Tua	Delitua	28	29	57	0	0	0	0	0.0	0.0	0.0
14	Sunggal	Mulyorejo	20	15	35	0	0	0	0	0.0	0.0	0.0
		Sei Mencirim	6	8	14	0	0	0	0	0.0	0.0	0.0
		Sei Semayang	13	13	26	0	0	0	0	0.0	0.0	0.0
15	Hamparan Perak	Hamparan Perak	21	23	44	0	0	0	0	0.0	0.0	0.0
		Kota Datar	10	6	16	0	0	0	0	0.0	0.0	0.0
16	Labuhan Deli	Labuhan Deli	5	8	13	0	0	0	0	0.0	0.0	0.0
		Pematang Johar	18	15	33	0	0	0	0	0.0	0.0	0.0
17	Percut Sei Tuan	Bandar Khalipah	32	33	65	0	0	0	0	0.0	0.0	0.0
		Kenangan	24	16	40	0	0	0	0	0.0	0.0	0.0
		Tanjung Rejo	13	46	59	0	0	0	0	0.0	0.0	0.0
18	Batang Kuis	Batang Kuis	26	19	45	0	0	0	0	0.0	0.0	0.0
19	Pantai Labu	Pantai Labu	3	4	7	0	0	0	0	0.0	0.0	0.0
20	Beringin	Araskabu	8	9	17	0	0	0	0	0.0	0.0	0.0
		Karang Anyer	1	0	1	0	0	0	0	0.0	#DIV/0!	0.0
21	Lubuk Pakam	Pagar Jati	33	9	42	0	0	0	0	0.0	0.0	0.0
		Lubuk Pakam	18	18	36	0	0	0	0	0.0	0.0	0.0
22	Pagar Merbau	Pagar Merbau	18	18	36	0	0	0	0	0.0	0.0	0.0
JUMLAH (KAB/KOTA)			508	489	997	0	0	0	0	0.0	0.0	0.0
INCIDENCE RATE PER 100.000 PENDUDUK			23.6	22.7	46.3							

Sumber: Bidang Pencegahan dan Pengendalian Penyakit Dinas Kesehatan Kab. Deli Serdang Tahun 2019

Keterangan: Jumlah kasus adalah seluruh kasus yang ada di wilayah kerja puskesmas tersebut termasuk kasus yang ditemukan di RS

TABEL 66

KESAKITAN DAN KEMATIAN AKIBAT MALARIA MENURUT JENIS KELAMIN, KECAMATAN, DAN PUSKESMAS
KABUPATEN DELI SERDANG
TAHUN 2018

NO	KECAMATAN	PUSKESMAS	SUSPEK	MALARIA															
				KONFIRMASI LABORATORIUM			% KONFIRMASI LABORATORIUM	POSITIF			PENGobatan STANDAR	% PENGobatan STANDAR	MENINGGAL			CFR			
				MIKROSKOPIS	RAPID DIAGNOSTIC TEST (RDT)	TOTAL		L	P	L+P			L	P	L+P	L	P	L+P	
1	2	3	4	5	6	7	8	9	10	11	12	13	14	15	16	17	18	19	
1	Gunung Meriah	Gunung Meriah	0	0	0	0	#DIV/0!	0	0	0	0	0	#DIV/0!	0	0	0	#DIV/0!	#DIV/0!	#DIV/0!
2	STM Hulu	Tiga Juhar	0	0	0	0	#DIV/0!	0	0	0	0	0	#DIV/0!	0	0	0	#DIV/0!	#DIV/0!	#DIV/0!
3	Sibolangit	Sibolangit	0	0	0	0	#DIV/0!	0	0	0	0	0	#DIV/0!	0	0	0	#DIV/0!	#DIV/0!	#DIV/0!
		Bandar Baru	0	0	0	0	#DIV/0!	0	0	0	0	0	#DIV/0!	0	0	0	#DIV/0!	#DIV/0!	#DIV/0!
4	Kutalimbaru	Kutalimbaru	0	0	0	0	#DIV/0!	0	0	0	0	0	#DIV/0!	0	0	0	#DIV/0!	#DIV/0!	#DIV/0!
5	Pancur Batu	Pancur Batu	0	0	0	0	#DIV/0!	0	0	0	0	0	#DIV/0!	0	0	0	#DIV/0!	#DIV/0!	#DIV/0!
		Gunung Tinggi	0	0	0	0	#DIV/0!	0	0	0	0	0	#DIV/0!	0	0	0	#DIV/0!	#DIV/0!	#DIV/0!
6	Namorambe	Namorambe	0	0	0	0	#DIV/0!	0	0	0	0	0	#DIV/0!	0	0	0	#DIV/0!	#DIV/0!	#DIV/0!
7	Biru-Biru	Biru-Biru	0	0	0	0	#DIV/0!	0	0	0	0	0	#DIV/0!	0	0	0	#DIV/0!	#DIV/0!	#DIV/0!
8	STM Hilir	Talun Kenas	0	0	0	0	#DIV/0!	0	0	0	0	0	#DIV/0!	0	0	0	#DIV/0!	#DIV/0!	#DIV/0!
9	Bangun Purba	Bangun Purba	0	0	0	0	#DIV/0!	0	0	0	0	0	#DIV/0!	0	0	0	#DIV/0!	#DIV/0!	#DIV/0!
10	Galang	Galang	6	0	5	5	83.33	1	0	1	1	100.0	0	0	0	0.0	#DIV/0!	0.0	
		Petumbukan	0	0	0	0	#DIV/0!	0	0	0	0	#DIV/0!	0	0	0	#DIV/0!	#DIV/0!	#DIV/0!	
11	Tanjung Morawa	Tanjung Morawa	0	0	0	0	#DIV/0!	0	0	0	0	#DIV/0!	0	0	0	#DIV/0!	#DIV/0!	#DIV/0!	
		Dalu Sepuluh	21	6	0	6	28.57	0	0	0	0	#DIV/0!	0	0	0	#DIV/0!	#DIV/0!	#DIV/0!	
12	Patumbak	Patumbak	29	0	0	0	0.00	0	0	0	0	#DIV/0!	0	0	0	#DIV/0!	#DIV/0!	#DIV/0!	
13	Deli Tua	Delitua	0	0	0	0	#DIV/0!	0	0	0	0	#DIV/0!	0	0	0	#DIV/0!	#DIV/0!	#DIV/0!	
14	Sunggal	Mulyorejo	0	0	0	0	#DIV/0!	0	0	0	0	#DIV/0!	0	0	0	#DIV/0!	#DIV/0!	#DIV/0!	
		Sei Mencirim	0	0	0	0	#DIV/0!	0	0	0	0	#DIV/0!	0	0	0	#DIV/0!	#DIV/0!	#DIV/0!	
		Sei Semayang	0	0	0	0	#DIV/0!	0	0	0	0	#DIV/0!	0	0	0	#DIV/0!	#DIV/0!	#DIV/0!	
15	Hampan Perak	Hampan Perak	0	0	0	0	#DIV/0!	0	0	0	0	#DIV/0!	0	0	0	#DIV/0!	#DIV/0!	#DIV/0!	
		Kota Datar	0	0	0	0	#DIV/0!	0	0	0	0	#DIV/0!	0	0	0	#DIV/0!	#DIV/0!	#DIV/0!	
16	Labuhan Deli	Labuhan Deli	0	0	0	0	#DIV/0!	0	0	0	0	#DIV/0!	0	0	0	#DIV/0!	#DIV/0!	#DIV/0!	
		Pematang Johar	50	0	0	0	0.00	0	0	0	0	#DIV/0!	0	0	0	#DIV/0!	#DIV/0!	#DIV/0!	
17	Percut Sei Tuan	Bandar Khalipah	156	156	0	156	100.00	0	0	0	0	#DIV/0!	0	0	0	#DIV/0!	#DIV/0!	#DIV/0!	
		Kenangan	0	0	0	0	#DIV/0!	0	0	0	0	#DIV/0!	0	0	0	#DIV/0!	#DIV/0!	#DIV/0!	
		Tanjung Rejo	0	0	0	0	#DIV/0!	0	0	0	0	#DIV/0!	0	0	0	#DIV/0!	#DIV/0!	#DIV/0!	
18	Batang Kuis	Batang Kuis	0	0	0	0	#DIV/0!	0	0	0	0	#DIV/0!	0	0	0	#DIV/0!	#DIV/0!	#DIV/0!	
19	Pantai Labu	Pantai Labu	6	0	0	0	0.00	0	0	0	0	#DIV/0!	0	0	0	#DIV/0!	#DIV/0!	#DIV/0!	
20	Beringin	Araskabu	0	0	0	0	#DIV/0!	0	0	0	0	#DIV/0!	0	0	0	#DIV/0!	#DIV/0!	#DIV/0!	
		Karang Anyer	23	0	0	0	0.00	0	0	0	0	#DIV/0!	0	0	0	#DIV/0!	#DIV/0!	#DIV/0!	
21	Lubuk Pakam	Pagar Jati	492	150	0	150	30.49	0	0	0	0	#DIV/0!	0	0	0	#DIV/0!	#DIV/0!	#DIV/0!	
		Lubuk Pakam	10	0	0	0	0.00	0	0	0	0	#DIV/0!	0	0	0	#DIV/0!	#DIV/0!	#DIV/0!	
22	Pagar Merbau	Pagar Merbau	0	0	0	0	#DIV/0!	0	0	0	0	#DIV/0!	0	0	0	#DIV/0!	#DIV/0!	#DIV/0!	
JUMLAH (KAB/KOTA)			793	312	5	317	39.97	1	0	1	1	100.0	0	0	0	0.0	#DIV/0!	0.0	
ANGKA KESAKITAN (ANNUAL PARASITE INCIDENCE) PER 1.000 PENDUDUK								0.0	0.0	0.0									

Sumber: Bidang Pencegahan dan Pengendalian Penyakit Dinas Kesehatan Kab. Deli Serdang Tahun 2019

Ket: Jumlah kasus adalah seluruh kasus yang ada di wilayah kerja puskesmas tersebut termasuk kasus yang ditemukan di RS

TABEL 67

PENDERITA KRONIS FILARIASIS MENURUT JENIS KELAMIN, KECAMATAN, DAN PUSKESMAS
KABUPATEN DELI SERDANG
TAHUN 2018

NO	KECAMATAN	PUSKESMAS	PENDERITA KRONIS FILARIASIS															
			KASUS KRONIS TAHUN SEBELUMNYA			KASUS KRONIS BARU DITEMUKAN			KASUS KRONIS PINDAH			KASUS KRONIS MENINGGAL			JUMLAH SELURUH KASUS KRONIS			
			L	P	L+P	L	P	L+P	L	P	L+P	L	P	L+P	L	P	L+P	
1	2	3	4	5	6	7	8	9	10	11	12	13	14	15	16	17	18	
1	Gunung Meriah	Gunung Meriah	0	0	0	0	0	0	0	0	0	0	0	0	0	0	0	0
2	STM Hulu	Tiga Juhar	0	0	0	0	0	0	0	0	0	0	0	0	0	0	0	0
3	Sibolangit	Sibolangit	0	0	0	0	0	0	0	0	0	0	0	0	0	0	0	0
		Bandar Baru	0	0	0	0	0	0	0	0	0	0	0	0	0	0	0	0
4	Kutalimbaru	Kutalimbaru	0	0	0	0	0	0	0	0	0	0	0	0	0	0	0	0
5	Pancur Batu	Pancur Batu	0	0	0	0	0	0	0	0	0	0	0	0	0	0	0	0
		Gunung Tinggi	0	0	0	0	0	0	0	0	0	0	0	0	0	0	0	0
6	Namorambe	Namorambe	0	0	0	0	0	0	0	0	0	0	0	0	0	0	0	0
7	Biru-Biru	Biru-Biru	0	0	0	0	0	0	0	0	0	0	0	0	0	0	0	0
8	STM Hilir	Talun Kenas	0	0	0	0	0	0	0	0	0	0	0	0	0	0	0	0
9	Bangun Purba	Bangun Purba	0	0	0	0	0	0	0	0	0	0	0	0	0	0	0	0
10	Galang	Galang	0	0	0	0	0	0	0	0	0	0	0	0	0	0	0	0
		Petumbukan	0	0	0	0	0	0	0	0	0	0	0	0	0	0	0	0
11	Tanjung Morawa	Tanjung Morawa	0	0	0	0	0	0	0	0	0	0	0	0	0	0	0	0
		Dalu Sepuluh	0	1	1	0	0	0	0	0	0	0	0	0	0	0	1	1
12	Patumbak	Patumbak	0	2	2	0	0	0	0	0	0	0	0	0	0	0	2	2
13	Deli Tua	Delitua	0	0	0	0	0	0	0	0	0	0	0	0	0	0	0	0
14	Sunggal	Mulyorejo	0	0	0	0	0	0	0	0	0	0	0	0	0	0	0	0
		Sei Mencirim	0	0	0	0	0	0	0	0	0	0	0	0	0	0	0	0
		Sei Semayang	0	0	0	0	0	0	0	0	0	0	0	0	0	0	0	0
15	Hampan Perak	Hampan Perak	0	0	0	0	0	0	0	0	0	0	0	0	0	0	0	0
		Kota Datar	0	0	0	0	0	0	0	0	0	0	0	0	0	0	0	0
16	Labuhan Deli	Labuhan Deli	0	0	0	0	0	0	0	0	0	0	0	0	0	0	0	0
		Pematang Johar	0	0	0	0	0	0	0	0	0	0	0	0	0	0	0	0
17	Percut Sei Tuan	Bandar Khalipah	0	0	0	0	0	0	0	0	0	0	0	0	0	0	0	0
		Kenangan	0	0	0	0	0	0	0	0	0	0	0	0	0	0	0	0
		Tanjung Rejo	0	0	0	0	0	0	0	0	0	0	0	0	0	0	0	0
18	Batang Kuis	Batang Kuis	1	2	3	0	0	0	0	0	0	0	0	0	1	2	3	3
19	Pantai Labu	Pantai Labu	0	0	0	0	0	0	0	0	0	0	0	0	0	0	0	0
20	Beringin	Araskabu	0	0	0	0	0	0	0	0	0	0	0	0	0	0	0	0
		Karang Anyer	0	0	0	0	0	0	0	0	0	0	0	0	0	0	0	0
21	Lubuk Pakam	Pagar Jati	0	0	0	0	0	0	0	0	0	0	0	0	0	0	0	0
		Lubuk Pakam	0	0	0	0	0	0	0	0	0	0	0	0	0	0	0	0
22	Pagar Merbau	Pagar Merbau	0	0	0	0	0	0	0	0	0	0	0	0	0	0	0	0
JUMLAH (KAB/KOTA)			1	5	6	0	0	0	0	0	0	0	0	0	0	1	5	6

Sumber: Bidang Pencegahan dan Pengendalian Penyakit Dinas Kesehatan Kab. Deli Serdang Tahun 2019

Ket: Jumlah kasus adalah seluruh kasus yang ada di wilayah kerja puskesmas tersebut termasuk kasus yang ditemukan di RS

TABEL 68

PELAYANAN KESEHATAN PENDERITA HIPERTENSI MENURUT JENIS KELAMIN, KECAMATAN, DAN PUSKESMAS
KABUPATEN DELI SERDANG
TAHUN 2018

NO	KECAMATAN	PUSKESMAS	JUMLAH ESTIMASI PENDERITA HIPERTENSI BERUSIA ≥ 15 TAHUN			MENDAPAT PELAYANAN KESEHATAN					
			LAKI-LAKI	PEREMPUAN	LAKI-LAKI + PEREMPUAN	LAKI-LAKI		PEREMPUAN		LAKI-LAKI + PEREMPUAN	
						JUMLAH	%	JUMLAH	%	JUMLAH	%
1	2	3	4	5	6	7	8	9	10	11	12
1	Gunung Meriah	Gunung Meriah	359	366	725	205	57.12	327	89.24	532	73.34
2	STM Hulu	Tiga Juhar	1,621	1,564	3,185	998	61.57	1,448	92.60	2,446	76.81
3	Sibolangit	Sibolangit	1,116	1,228	2,344	928	83.16	1,128	91.88	2,056	87.72
		Bandar Baru	1,529	1,508	3,038	622	40.67	661	43.82	1,283	42.23
4	Kutalimbaru	Kutalimbaru	4,584	4,671	9,255	2,725	59.45	3,825	81.89	6,550	70.77
5	Pancur Batu	Pancur Batu	9,685	9,932	19,617	5,710	58.96	5,975	60.16	11,685	59.57
		Gunung Tinggi	1,517	1,519	3,035	925	60.98	1,267	83.44	2,192	72.21
6	Namorambe	Namorambe	4,653	4,896	9,549	1,674	35.98	1,770	36.15	3,444	36.07
7	Biru-Biru	Biru-Biru	4,456	4,494	8,950	2,996	67.24	3,209	71.40	6,205	69.33
8	STM Hilir	Talun Kenas	4,052	3,969	8,021	2,810	69.35	3,445	86.81	6,255	77.99
9	Bangun Purba	Bangun Purba	2,829	2,869	5,697	1,028	36.34	1,532	53.40	2,560	44.93
10	Galang	Galang	5,016	4,950	9,966	2,642	52.67	2,896	58.51	5,538	55.57
		Petumbukan	3,267	3,265	6,532	1,299	39.76	1,490	45.63	2,789	42.70
11	Tanjung Morawa	Tanjung Morawa	14,804	14,667	29,471	9,867	66.65	12,150	82.84	22,017	74.71
		Dalu Sepuluh	10,472	10,432	20,904	5,623	53.70	6,342	60.79	11,965	57.24
12	Patumbak	Patumbak	11,536	11,345	22,881	8,255	71.56	8,732	76.96	16,987	74.24
13	Deli Tua	Delitua	7,934	8,464	16,398	5,540	69.82	6,180	73.02	11,720	71.47
14	Sunggal	Mulyorejo	18,523	18,445	36,968	6,857	37.02	6,834	37.05	13,691	37.03
		Sei Mencirim	8,719	8,597	17,316	6,310	72.37	6,490	75.49	12,800	73.92
		Sei Semayang	5,305	5,464	10,769	1,420	26.77	1,721	31.50	3,141	29.17
15	Hampan Perak	Hampan Perak	12,700	12,344	25,043	5,010	39.45	5,621	45.54	10,631	42.45
		Kota Datar	7,323	7,172	14,495	5,185	70.80	5,887	82.08	11,072	76.38
16	Labuhan Deli	Labuhan Deli	5,249	5,158	10,407	3,781	72.03	4,429	85.87	8,210	78.89
		Pematang Johar	2,900	2,748	5,648	1,745	60.16	1,970	71.70	3,715	65.78
17	Percut Sei Tuan	Bandar Khalipah	23,079	22,612	45,690	10,210	44.24	12,609	55.76	22,819	49.94
		Kenangan	14,187	14,517	28,703	4,850	34.19	5,415	37.30	10,265	35.76
		Tanjung Rejo	13,972	14,162	28,133	10,810	77.37	11,600	81.91	22,410	79.66
18	Batang Kuis	Batang Kuis	7,410	7,267	14,677	3,210	43.32	3,582	49.29	6,792	46.28
19	Pantai Labu	Pantai Labu	5,688	5,313	11,001	4,112	72.29	4,584	86.29	8,696	79.05
20	Beringin	Araskabu	2,623	2,567	5,189	1,680	64.06	1,220	47.53	2,900	55.89
		Karang Anyer	4,409	4,318	8,728	3,001	68.06	3,164	73.27	6,165	70.64
21	Lubuk Pakam	Pagar Jati	2,475	2,682	5,157	1,734	70.05	2,360	87.99	4,094	79.38
		Lubuk Pakam	8,359	8,694	17,053	5,455	65.26	6,300	72.47	11,755	68.93
22	Pagar Merbau	Pagar Merbau	4,760	4,824	9,584	2,866	60.21	3,024	62.69	5,890	61.46
JUMLAH (KAB/KOTA)			237,111	237,020	474,132	132,083	55.71	149,187	62.94	281,270	59.32

Sumber: Bidang Pencegahan dan Pengendalian Penyakit Dinas Kesehatan Kab. Deli Serdang Tahun 2019

TABEL 69

PELAYANAN KESEHATAN PENDERITA DIABETES MELITUS (DM) MENURUT KECAMATAN DAN PUSKESMAS
KABUPATEN DELI SERDANG
TAHUN 2018

NO	KECAMATAN	PUSKESMAS	JUMLAH PENDERITA DM	PENDERITA DM YANG MENDAPATKAN PELAYANAN KESEHATAN SESUAI STANDAR	
				JUMLAH	%
1	2	3	4	5	6
1	Gunung Meriah	Gunung Meriah	58	45	77.92
2	STM Hulu	Tiga Juhar	254	141	55.61
3	Sibolangit	Sibolangit	187	139	74.49
		Bandar Baru	242	149	61.60
4	Kutalimbaru	Kutalimbaru	737	530	71.93
5	Pancur Batu	Pancur Batu	1,562	923	59.10
		Gunung Tinggi	242	140	57.93
6	Namorambe	Namorambe	760	487	64.06
7	Biru-Biru	Biru-Biru	713	492	69.05
8	STM Hilir	Talun Kenas	639	469	73.44
9	Bangun Purba	Bangun Purba	454	302	66.58
10	Galang	Galang	793	586	73.85
		Petumbukan	520	382	73.45
11	Tanjung Morawa	Tanjung Morawa	2,346	1,677	71.47
		Dalu Sepuluh	1,664	704	42.30
12	Patumbak	Patumbak	1,822	922	50.61
		Delitua	1,306	899	68.86
13	Deli Tua	Mulyorejo	2,943	2,490	84.60
14	Sunggal	Sei Mencirim	1,379	1,195	86.68
		Sei Semayang	857	554	64.61
15	Hamparan Perak	Hamparan Perak	1,994	1,393	69.86
		Kota Datar	1,154	674	58.40
16	Labuhan Deli	Labuhan Deli	829	675	81.46
		Pematang Johar	450	197	43.81
17	Percut Sei Tuan	Bandar Khalipah	3,638	2,758	75.82
		Kenangan	2,285	1,697	74.26
		Tanjung Rejo	2,240	1,444	64.47
18	Batang Kuis	Batang Kuis	1,169	995	85.15
19	Pantai Labu	Pantai Labu	876	660	75.35
20	Beringin	Araskabu	413	348	84.23
		Karang Anyer	695	455	65.48
21	Lubuk Pakam	Pagar Jati	411	347	84.51
		Lubuk Pakam	1,358	1,041	76.67
22	Pagar Merbau	Pagar Merbau	763	542	71.03
JUMLAH (KAB/KOTA)			37,749	26,452	70.07

Sumber: Bidang Pencegahan dan Pengendalian Penyakit Dinas Kesehatan Kab. Deli Serdang Tahun 2019

TABEL 70

CAKUPAN DETEKSI DINI KANKER LEHER RAHIM DENGAN METODE IVA DAN KANKER PAYUDARA DENGAN PEMERIKSAAN KLINIS (SADANIS)
MENURUT KECAMATAN DAN PUSKESMAS
KABUPATEN DELI SERDANG
TAHUN 2018

NO	KECAMATAN	PUSKESMAS	PUSKESMAS MELAKSANAKAN KEGIATAN DETEKSI DINI IVA & SADANIS*	PEREMPUAN USIA 30-50 TAHUN	PEMERIKSAAN LEHER RAHIM DAN PAYUDARA		IVA POSITIF		CURIGA KANKER		TUMOR/BENJOLAN	
					JUMLAH	%	JUMLAH	%	JUMLAH	%	JUMLAH	%
1	2	3	4	5	6	7	8	9	10	11	12	13
1	Gunung Meriah	Gunung Meriah	v	402	127	31.59	0	0.0	0	0.0	0	0.0
2	STM Hulu	Tiga Juhar	v	2,009	62	3.09	0	0.0	0	0.0	0	0.0
3	Sibolangit	Sibolangit	v	1,617	192	11.87	0	0.0	0	0.0	0	0.0
		Bandar Baru	v	1,843	149	8.08	1	0.7	0	0.0	0	0.0
4	Kutalimbaru	Kutalimbaru	v	5,961	197	3.30	0	0.0	0	0.0	0	0.0
5	Pancur Batu	Pancur Batu	v	13,699	291	2.12	0	0.0	0	0.0	0	0.0
		Gunung Tinggi	v	2,038	198	9.72	3	1.5	3	1.5	1	0.5
6	Namorambe	Namorambe	v	6,803	455	6.69	0	0.0	0	0.0	6	1.3
7	Biru-Biru	Biru-Biru	v	5,894	1,236	20.97	0	0.0	0	0.0	0	0.0
8	STM Hilir	Talun Kenas	v	5,126	786	15.33	2	0.3	0	0.0	0	0.0
9	Bangun Purba	Bangun Purba	v	3,685	391	10.61	0	0.0	0	0.0	1	0.3
10	Galang	Galang	v	6,414	291	4.54	0	0.0	0	0.0	0	0.0
		Petumbukan	v	4,299	171	3.98	0	0.0	0	0.0	0	0.0
11	Tanjung Morawa	Tanjung Morawa	v	19,988	350	1.75	0	0.0	0	0.0	0	0.0
		Dalu Sepuluh	v	14,729	24	0.16	0	0.0	0	0.0	0	0.0
12	Patumbak	Patumbak	v	15,961	129	0.81	4	3.1	2	1.6	3	2.3
13	Deli Tua	Delitua	v	10,644	195	1.83	0	0.0	0	0.0	0	0.0
14	Sunggal	Mulyorejo	v	24,684	99	0.40	2	2.0	0	0.0	1	1.0
		Sei Mencirim	v	12,082	180	1.49	0	0.0	0	0.0	0	0.0
		Sei Semayang	v	7,620	294	3.86	2	0.7	0	0.0	0	0.0
15	Hampan Perak	Hampan Perak	v	16,848	436	2.59	6	1.4	0	0.0	4	0.9
		Kota Datar	v	9,687	254	2.62	0	0.0	0	0.0	0	0.0
16	Labuhan Deli	Labuhan Deli	v	6,877	136	1.98	0	0.0	0	0.0	0	0.0
		Pematang Johar	v	3,647	167	4.58	0	0.0	0	0.0	0	0.0
17	Percut Sei Tuan	Bandar Khalipah	v	30,893	1,250	4.05	2	0.2	3	0.2	2	0.2
		Kenangan	v	18,249	227	1.24	0	0.0	0	0.0	2	0.9
		Tanjung Rejo	v	18,143	624	3.44	0	0.0	0	0.0	0	0.0
18	Batang Kuis	Batang Kuis	v	9,761	380	3.89	0	0.0	1	0.3	4	1.1
19	Pantai Labu	Pantai Labu	v	6,638	180	2.71	0	0.0	0	0.0	0	0.0
20	Beringin	Araskabu	v	3,288	98	2.98	0	0.0	0	0.0	0	0.0
		Karang Anyer	v	5,980	310	5.18	2	0.6	0	0.0	0	0.0
21	Lubuk Pakam	Pagar Jati	v	3,436	208	6.05	0	0.0	4	1.9	1	0.5
		Lubuk Pakam	v	10,670	260	2.44	0	0.0	0	0.0	1	0.4
22	Pagar Merbau	Pagar Merbau	v	5,965	360	6.04	0	0.0	0	0.0	0	0.0
JUMLAH (KAB/KOTA)			34	315,580	10,707	3.39	24	0.2	13	0.1	26	0.2

Sumber: Bidang Pencegahan dan Pengendalian Penyakit Dinas Kesehatan Kab. Deli Serdang Tahun 2019

Ket: IVA: Inspeksi Visual dengan Asam asetat

* diisi dengan checklist (V)

TABEL 71

CAKUPAN PELAYANAN KESEHATAN ORANG DENGAN GANGGUAN JIWA (ODGJ) BERAT MENURUT KECAMATAN DAN PUSKESMAS
KABUPATEN DELI SERDANG
TAHUN 2018

NO	KECAMATAN	PUSKESMAS	PELAYANAN KESEHATAN ODGJ BERAT		
			SASARAN ODGJ BERAT	MENDAPAT PELAYANAN KESEHATAN	
				MENDAPAT PELAYANAN KESEHATAN	%
1	2	3	4	5	6
1	Gunung Meriah	Gunung Meriah	22	15	68.18
2	STM Hulu	Tiga Juhar	33	28	84.85
3	Sibolangit	Sibolangit	31	27	87.10
		Bandar Baru	25	22	88.00
4	Kutalimbaru	Kutalimbaru	34	29	85.29
5	Pancur Batu	Pancur Batu	52	48	92.31
		Gunung Tinggi	25	21	84.00
6	Namorambe	Namorambe	42	39	92.86
7	Biru-Biru	Biru-Biru	35	31	88.57
8	STM Hilir	Talun Kenas	33	29	87.88
9	Bangun Purba	Bangun Purba	25	21	84.00
10	Galang	Galang	35	30	85.71
		Petumbukan	25	21	84.00
11	Tanjung Morawa	Tanjung Morawa	50	43	86.00
		Dalu Sepuluh	25	22	88.00
12	Patumbak	Patumbak	38	34	89.47
13	Deli Tua	Delitua	40	36	90.00
14	Sunggal	Mulyorejo	30	24	80.00
		Sei Mencirim	54	48	88.89
		Sei Semayang	33	28	84.85
15	Hamparan Perak	Hamparan Perak	55	42	76.36
		Kota Datar	25	18	72.00
16	Labuhan Deli	Labuhan Deli	33	26	78.79
		Pematang Johar	30	25	83.33
17	Percut Sei Tuan	Bandar Khalipah	52	45	86.54
		Kenangan	30	25	83.33
		Tanjung Rejo	33	28	84.85
18	Batang Kuis	Batang Kuis	41	34	82.93
19	Pantai Labu	Pantai Labu	38	30	78.95
20	Beringin	Araskabu	20	15	75.00
		Karang Anyer	21	17	80.95
21	Lubuk Pakam	Pagar Jati	25	20	80.00
		Lubuk Pakam	27	21	77.78
22	Pagar Merbau	Pagar Merbau	25	18	72.00
JUMLAH (KAB/KOTA)			1,142	960	84.06

Sumber: Bidang Pencegahan dan Pengendalian Penyakit Dinas Kesehatan Kab. Deli Serdang Tahun 2019

TABEL 72

PERSENTASE SARANA AIR MINUM YANG DILAKUKAN PENGAWASAN
KABUPATEN DELI SERDANG
TAHUN 2018

NO	KECAMATAN	PUSKESMAS	JUMLAH SARANA AIR MINUM	INSPEKSI KESEHATAN LINGKUNGAN (IKL)				PEMERIKSAAN			
				JUMLAH SARANA AIR MINUM DI IKL	%	JUMLAH SARANA AIR MINUM DGN RESIKO RENDAH+ SEDANG	%	JUMLAH SARANA AIR MINUM DIAMBIL SAMPEL	%	JUMLAH SARANA AIR MINUM MEMENUHI SYARAT	%
1	2	3	4	5	6	7	8	9	10	11	12
1	Gunung Meriah	Gunung Meriah	12	0	0.00	0	#DIV/0!	0	0.00	0	#DIV/0!
2	STM Hulu	Tiga Juhar	77	20	25.97	20	100.00	4	5.19	4	100.00
3	Sibolangit	Sibolangit	85	85	100.00	0	0.00	0	0.00	0	#DIV/0!
		Bandar Baru	4	4	100.00	0	0.00	1	25.00	1	100.00
4	Kutalimbaru	Kutalimbaru	2	2	100.00	0	0.00	2	100.00	0	0.00
5	Pancur Batu	Pancur Batu	21,491	4	0.02	1	25.00	4	0.02	4	100.00
		Gunung Tinggi	2,183	0	0.00	0	#DIV/0!	0	0.00	0	#DIV/0!
6	Namorambe	Namorambe	10,719	10,719	100.00	52	0.49	5	0.05	5	100.00
7	Biru-Biru	Biru-Biru	6,824	2	0.03	0	0.00	2	0.03	2	100.00
8	STM Hilir	Talun Kenas	8,564	6,756	78.89	0	0.00	2	0.02	2	100.00
9	Bangun Purba	Bangun Purba	5,449	5,449	100.00	0	0.00	0	0.00	0	#DIV/0!
10	Galang	Galang	10,532	2,364	22.45	0	0.00	0	0.00	0	#DIV/0!
		Petumbukan	6,375	0	0.00	0	#DIV/0!	0	0.00	0	#DIV/0!
11	Tanjung Morawa	Tanjung Morawa	2,874	3	0.10	0	0.00	0	0.00	0	#DIV/0!
		Dalu Sepuluh	20,664	18,804	91.00	4,132	21.97	0	0.00	0	#DIV/0!
12	Patumbak	Patumbak	20,312	0	0.00	0	#DIV/0!	0	0.00	0	#DIV/0!
13	Deli Tua	Delitua	15,202	7,601	50.00	3,071	40.40	2	0.01	2	100.00
14	Sunggal	Mulyorejo	36,753	748	2.04	0	0.00	0	0.00	0	#DIV/0!
		Sei Mencirim	4,565	307	6.73	105	34.20	2	0.04	2	100.00
		Sei Semayang	3,926	0	0.00	0	#DIV/0!	0	0.00	0	#DIV/0!
15	Hamparan Perak	Hamparan Perak	21,903	16,427	75.00	0	0.00	0	0.00	0	#DIV/0!
		Kota Datar	14,133	0	0.00	0	#DIV/0!	0	0.00	0	#DIV/0!
16	Labuhan Deli	Labuhan Deli	8,043	8,043	100.00	0	0.00	0	0.00	0	#DIV/0!
		Pematang Johar	15	11	73.33	0	0.00	7	46.67	7	100.00
17	Percut Sei Tuan	Bandar Khalipah	34,180	0	0.00	0	#DIV/0!	0	0.00	0	#DIV/0!
		Kenangan	20,828	0	0.00	0	#DIV/0!	0	0.00	0	#DIV/0!
		Tanjung Rejo	23,115	3	0.01	0	0.00	2	0.01	2	100.00
18	Batang Kuis	Batang Kuis	50	0	0.00	0	#DIV/0!	4	8.00	4	100.00
19	Pantai Labu	Pantai Labu	9,750	4	0.04	0	0.00	0	0.00	0	#DIV/0!
20	Beringin	Araskabu	7,345	0	0.00	0	#DIV/0!	0	0.00	0	#DIV/0!
		Karang Anyer	31	31	100.00	31	100.00	0	0.00	0	#DIV/0!
21	Lubuk Pakam	Pagar Jati	0	0	#DIV/0!	0	#DIV/0!	0	#DIV/0!	0	#DIV/0!
		Lubuk Pakam	4	4	100.00	0	0.00	4	100.00	0	0.00
22	Pagar Merbau	Pagar Merbau	1	1	100.00	0	0.00	1	100.00	1	100.00
JUMLAH (KAB/KOTA)			316,011	77,392	24.49	7,412	9.58	42	0.01	36	85.71

Sumber: Bidang Kesehatan Masyarakat Dinas Kesehatan Kab. Deli Serdang Tahun 2019

TABEL 73

PENDUDUK DENGAN AKSES TERHADAP FASILITAS SANITASI YANG LAYAK (JAMBAAN SEHAT) MENURUT KECAMATAN, DAN PUSKESMAS
KABUPATEN DELI SERDANG
TAHUN 2018

NO	KECAMATAN	PUSKESMAS	JUMLAH KK	SHARING/KOMUNAL		JAMBAAN SEHAT SEMI PERMANEN (JSSP)		JAMBAAN SEHAT PERMANEN (JSP)		KELUARGA DENGAN AKSES TERHADAP FASILITAS SANITASI YANG LAYAK (JAMBAAN SEHAT)			
				JUMLAH SARANA	JUMLAH KK PENGGUNA	JUMLAH SARANA	JUMLAH KK PENGGUNA	JUMLAH SARANA	JUMLAH KK PENGGUNA	JUMLAH SARANA	JUMLAH KK PENGGUNA	JUMLAH	%
1	Gunung Meriah	Gunung Meriah	900	12	180	168	231	187	341	752	83.6		
2	STM Hulu	Tiga Juhar	3,941	8	40	220	1,197	2,420	1,912	3,149	79.9		
3	Sibolangit	Sibolangit	3,154	0	0	218	423	1,944	1,956	2,379	75.4		
		Bandar Baru	3,284	0	0	253	1,025	2,102	1,475	2,500	76.1		
4	Kutalimbaru	Kutalimbaru	10,868	2	0	102	1,427	7,352	5,280	6,707	61.7		
5	Pancur Batu	Pancur Batu	23,032	0	0	1,295	1,295	19,508	19,508	20,803	90.3		
		Gunung Tinggi	3,743	5	123	153	658	1,725	2,143	2,924	78.1		
6	Namorambe	Namorambe	11,188	0	0	52	811	7,210	7,618	8,429	75.3		
7	Biru-Biru	Biru-Biru	11,172	0	0	528	698	5,780	7,095	7,793	69.8		
8	STM Hilir	Talun Kenas	9,656	35	594	141	425	5,987	6,542	7,561	78.3		
9	Bangun Purba	Bangun Purba	7,379	4	40	66	190	4,102	5,048	5,278	71.5		
10	Galang	Galang	12,609	70	618	2,115	3,516	4,021	4,500	8,634	68.5		
		Petumbukan	8,568	0	0	34	34	3,329	5,210	5,244	61.2		
11	Tanjung Morawa	Tanjung Morawa	36,292	9	32	4,555	4,565	23,674	23,786	28,383	78.2		
		Dalu Sepuluh	26,121	0	0	276	867	17,241	18,597	19,464	74.5		
12	Patumbak	Patumbak	25,910	0	0	672	1,154	19,562	20,146	21,300	82.2		
13	Deli Tua	Delitua	17,045	0	0	561	810	11,678	12,214	13,024	76.4		
14	Sunggal	Mulyorejo	35,533	0	0	1,908	2,298	28,799	29,455	31,753	89.4		
		Sei Mencirim	19,740	0	0	620	1,123	14,678	13,780	14,903	75.5		
		Sei Semayang	11,870	0	0	102	348	7,621	8,899	9,247	77.9		
15	Hamparan Perak	Hamparan Perak	30,674	0	0	576	987	27,892	21,252	22,239	72.5		
		Kota Datar	17,036	0	0	4,283	4,819	6,752	7,374	12,193	71.6		
16	Labuhan Deli	Labuhan Deli	11,479	66	188	6,639	7,752	557	1,116	9,056	78.9		
		Pematang Johar	6,515	0	0	651	651	3,980	3,980	4,631	71.1		
17	Percut Sei Tuan	Bandar Khalipah	49,792	0	0	365	1,032	23,885	33,263	34,295	68.9		
		Kenangan	27,518	0	0	752	980	20,654	21,720	22,700	82.5		
		Tanjung Rejo	28,613	0	0	842	1,125	23,576	23,582	24,707	86.3		
18	Batang Kuis	Batang Kuis	17,245	2	120	6,369	6,369	6,910	6,910	13,399	77.7		
19	Pantai Labu	Pantai Labu	13,467	0	0	175	198	8,956	9,270	9,468	70.3		
20	Beringin	Araskabu	6,888	45	150	5,204	5,099	142	157	5,406	78.5		
		Karang Anyer	10,473	251	511	973	1,034	5,439	5,597	7,142	68.2		
21	Lubuk Pakam	Pagar Jati	6,113	0	0	64	180	4,000	3,240	3,420	55.9		
		Lubuk Pakam	19,796	0	0	201	1,540	15,789	12,430	13,970	70.6		
22	Pagar Merbau	Pagar Merbau	11,614	0	0	114	170	8,320	8,320	8,490	73.1		
JUMLAH (KAB/KOTA)			539,228	509	2,596	41,247	55,031	345,772	353,716	411,343	76.3		

Sumber: Bidang Kesehatan Masyarakat Dinas Kesehatan Kab. Deli Serdang Tahun 2019

TABEL 74

DESA YANG MELAKSANAKAN SANITASI TOTAL BERBASIS MASYARAKAT
KABUPATEN DELI SERDANG
TAHUN 2018

NO	KECAMATAN	PUSKESMAS	JUMLAH DESA/ KELURAHAN	SANITASI TOTAL BERBASIS MASYARAKAT (STBM)					
				DESA MELAKSANAKAN STBM		DESA STOP BABS (SBS)		DESA STBM	
				JUMLAH	%	JUMLAH	%	JUMLAH	%
1	2	3	4	5	6	7	8	9	10
1	Gunung Meriah	Gunung Meriah	12	0	0.00	1	8.33	0	0.00
2	STM Hulu	Tiga Juhar	20	12	60.00	1	5.00	0	0.00
3	Sibolangit	Sibolangit	16	2	12.50	2	12.50	0	0.00
		Bandar Baru	14	2	14.29	0	0.00	0	0.00
4	Kutalimbaru	Kutalimbaru	14	3	21.43	0	0.00	0	0.00
5	Pancur Batu	Pancur Batu	22	18	81.82	1	4.55	0	0.00
		Gunung Tinggi	3	3	100.00	0	0.00	0	0.00
6	Namorambe	Namorambe	36	5	13.89	5	13.89	0	0.00
7	Biru-Biru	Biru-Biru	17	2	11.76	1	5.88	0	0.00
8	STM Hilir	Talun Kenas	15	4	26.67	2	13.33	0	0.00
9	Bangun Purba	Bangun Purba	24	14	58.33	3	12.50	0	0.00
10	Galang	Galang	14	1	7.14	1	7.14	0	0.00
		Petumbukan	14	1	7.14	0	0.00	0	0.00
11	Tanjung Morawa	Tanjung Morawa	15	4	26.67	1	6.67	0	0.00
		Dalu Sepuluh	10	2	20.00	0	0.00	0	0.00
12	Patumbak	Patumbak	8	1	12.50	0	0.00	0	0.00
13	Deli Tua	Delitua	3	5	166.67	1	33.33	0	0.00
14	Sunggal	Mulyorejo	7	3	42.86	0	0.00	0	0.00
		Sei Mencirim	7	3	42.86	0	0.00	0	0.00
		Sei Semayang	3	0	0.00	0	0.00	0	0.00
15	Hamparan Perak	Hamparan Perak	13	1	7.69	1	7.69	0	0.00
		Kota Datar	7	0	0.00	0	0.00	0	0.00
16	Labuhan Deli	Labuhan Deli	2	1	50.00	0	0.00	0	0.00
		Pematang Johar	3	1	33.33	0	0.00	0	0.00
17	Percut Sei Tuan	Bandar Khalipah	7	5	71.43	3	42.86	0	0.00
		Kenangan	2	2	100.00	0	0.00	0	0.00
		Tanjung Rejo	9	9	100.00	1	11.11	0	0.00
18	Batang Kuis	Batang Kuis	11	3	27.27	0	0.00	0	0.00
19	Pantai Labu	Pantai Labu	19	16	84.21	6	31.58	0	0.00
20	Beringin	Araskabu	6	2	33.33	1	16.67	0	0.00
		Karang Anyer	5	1	20.00	0	0.00	0	0.00
21	Lubuk Pakam	Pagar Jati	2	3	150.00	2	100.00	0	0.00
		Lubuk Pakam	4	4	100.00	3	75.00	0	0.00
22	Pagar Merbau	Pagar Merbau	16	1	6.25	1	6.25	0	0.00
JUMLAH (KAB/KOTA)			380	134	35.26	37	9.74	0	0.00

Sumber: Bidang Kesehatan Masyarakat Dinas Kesehatan Kab. Deli Serdang Tahun 2019

* SBS (Stop Buang Air Besar Sembarangan)

TABEL 75

PERSENTASE TEMPAT-TEMPAT UMUM (TTU) MEMENUHI SYARAT KESEHATAN MENURUT KECAMATAN DAN PUSKESMAS
KABUPATEN DELI SERDANG
TAHUN 2018

NO	KECAMATAN	PUSKESMAS	TTU YANG ADA								TTU MEMENUHI SYARAT KESEHATAN															
			SARANA PENDIDIKAN			SARANA KESEHATAN		TEMPAT IBADAH	PASAR	JUMLAH TTU YANG ADA	SARANA PENDIDIKAN						SARANA KESEHATAN				TEMPAT IBADAH		PASAR		JUMLAH TOTAL	
			SD/MI	SMP/MTs	SMA/MA	PUSKESMAS	RUMAH SAKIT UMUM				Σ	%	Σ	%	Σ	%	Σ	%	Σ	%	Σ	%	Σ	%	Σ	%
1	Gunung Meriah	Gunung Meriah	6	1	1	1	0	12	1	22	6	100.00	1	100.00	1	100.00	1	100.00	0	#DIV/0!	12	100.00	1	100.00	22	100.00
2	STM Hulu	Tiga Juhar	17	6	4	1	0	39	1	68	17	100.00	6	100.00	4	100.00	1	100.00	0	#DIV/0!	39	100.00	1	100.00	68	100.00
3	Sibolangit	Sibolangit	9	3	1	1	0	9	2	25	9	100.00	3	100.00	1	100.00	1	100.00	0	#DIV/0!	9	100.00	2	100.00	25	100.00
		Bandar Baru	12	4	2	1	0	36	1	56	12	100.00	4	100.00	2	100.00	1	100.00	0	#DIV/0!	36	100.00	1	100.00	56	100.00
4	Kutalimbaru	Kutalimbaru	34	10	5	1	0	75	2	127	34	100.00	10	100.00	5	100.00	1	100.00	0	#DIV/0!	75	100.00	2	100.00	127	100.00
5	Pancur Batu	Pancur Batu	42	17	12	1	1	109	1	183	39	92.86	16	94.12	12	100.00	1	100.00	1	100.00	109	100.00	0	0.00	178	97.27
		Gunung Tinggi	7	3	4	1	0	13	1	29	7	100.00	3	100.00	4	100.00	1	100.00	0	#DIV/0!	13	100.00	1	100.00	29	100.00
6	Namorambe	Namorambe	26	8	8	1	1	78	1	123	26	100.00	8	100.00	8	100.00	1	100.00	1	100.00	78	100.00	2	200.00	124	100.81
7	Biru-Biru	Biru-Biru	22	6	6	1	0	42	2	79	22	100.00	6	100.00	6	100.00	1	100.00	0	#DIV/0!	42	100.00	1	50.00	78	98.73
8	STM Hilir	Talun Kenas	31	8	3	1	0	133	2	179	31	100.00	8	100.00	3	100.00	1	100.00	0	#DIV/0!	133	100.00	2	100.00	178	100.00
9	Bangun Purba	Bangun Purba	23	5	5	1	0	59	1	94	23	100.00	5	100.00	5	100.00	1	100.00	0	#DIV/0!	59	100.00	1	100.00	94	100.00
10	Galang	Galang	30	10	13	1	0	66	1	121	30	100.00	10	100.00	6	46.15	1	100.00	0	#DIV/0!	66	100.00	1	100.00	114	94.21
		Petumbukan	21	5	2	1	0	63	1	93	21	100.00	5	100.00	2	100.00	1	100.00	0	#DIV/0!	63	100.00	1	100.00	93	100.00
11	Tanjung Morawa	Tanjung Morawa	55	24	18	1	2	108	1	209	55	100.00	24	100.00	18	100.00	1	100.00	2	100.00	108	100.00	1	100.00	209	100.00
		Dalu Sepuluh	47	11	13	1	1	326	6	405	43	91.49	11	100.00	7	53.85	1	100.00	1	100.00	326	100.00	0	0.00	389	96.05
12	Patumbak	Patumbak	32	8	7	1	0	93	2	143	32	100.00	8	100.00	7	100.00	1	100.00	0	#DIV/0!	93	100.00	0	0.00	141	98.60
13	Deli Tua	Delitua	17	12	12	1	3	33	1	79	17	100.00	12	100.00	12	100.00	1	100.00	3	100.00	33	100.00	1	100.00	79	100.00
14	Sunggal	Mulyorejo	51	19	6	1	0	38	2	117	51	100.00	19	100.00	6	100.00	1	100.00	0	#DIV/0!	38	100.00	2	100.00	117	100.00
		Sei Mencirim	39	16	10	1	2	115	3	186	39	100.00	16	100.00	10	100.00	1	100.00	2	100.00	115	100.00	3	100.00	186	100.00
		Sei Semayang	25	12	8	1	0	73	2	121	25	100.00	12	100.00	8	100.00	1	100.00	0	#DIV/0!	73	100.00	0	0.00	119	98.35
15	Hamparan Perak	Hamparan Perak	60	22	14	1	1	110	4	212	60	100.00	22	100.00	12	85.71	1	100.00	1	100.00	110	100.00	2	50.00	208	98.11
		Kota Datar	36	16	11	1	0	85	3	152	36	100.00	16	100.00	11	100.00	1	100.00	0	#DIV/0!	85	100.00	2	66.67	151	99.34
16	Labuhan Deli	Labuhan Deli	16	11	12	1	1	18	1	60	16	100.00	11	100.00	12	100.00	1	100.00	1	100.00	18	100.00	1	100.00	60	100.00
		Pematang Johar	15	6	0	1	0	35	0	57	15	100.00	6	100.00	0	#DIV/0!	1	100.00	0	#DIV/0!	35	100.00	0	#DIV/0!	57	100.00
17	Percut Sei Tuan	Bandar Khalipah	77	27	9	1	2	105	9	230	56	72.73	27	100.00	9	100.00	1	100.00	2	100.00	80	76.19	9	100.00	184	80.00
		Kenangan	19	13	8	1	0	50	3	94	19	100.00	13	100.00	8	100.00	1	100.00	0	#DIV/0!	50	100.00	3	100.00	94	100.00
		Tanjung Rejo	60	24	17	1	2	63	1	168	60	100.00	24	100.00	17	100.00	1	100.00	2	100.00	63	100.00	1	100.00	168	100.00
18	Batang Kuis	Batang Kuis	38	15	8	1	0	64	3	129	38	100.00	15	100.00	8	100.00	1	100.00	0	#DIV/0!	64	100.00	1	33.33	127	98.45
19	Pantai Labu	Pantai Labu	32	11	5	1	0	87	1	137	32	100.00	11	100.00	5	100.00	1	100.00	0	#DIV/0!	87	100.00	1	100.00	137	100.00
20	Beringin	Araskabu	15	4	1	1	1	25	1	48	15	126.67	4	100.00	1	100.00	1	100.00	1	100.00	25	100.00	1	100.00	52	108.33
		Karang Anyer	24	11	10	1	0	56	1	103	22	91.67	9	81.82	6	60.00	1	100.00	0	#DIV/0!	56	100.00	1	100.00	95	92.23
21	Lubuk Pakam	Pagar Jati	11	4	9	1	0	20	0	45	11	100.00	4	100.00	9	100.00	1	100.00	0	#DIV/0!	20	100.00	0	#DIV/0!	45	100.00
		Lubuk Pakam	35	17	17	1	4	90	2	166	35	100.00	17	100.00	17	100.00	1	100.00	4	100.00	90	100.00	2	100.00	166	100.00
22	Pagar Merbau	Pagar Merbau	20	7	2	1	0	41	3	74	20	100.00	7	100.00	2	100.00	1	100.00	0	#DIV/0!	41	100.00	3	100.00	74	100.00
JUMLAH (KAB/KOTA)			1,004	376	263	34	21	2,369	66	4,133	978	97.41	373	99.20	244	92.78	34	100.00	21	100.00	2344	98.94	50	75.76	4044	97.85

Sumber: Bidang Kesehatan Masyarakat Dinas Kesehatan Kab. Deli Serdang Tahun 2019

TABEL 76

TEMPAT PENGELOLAAN MAKANAN (TPM) MEMENUHI SYARAT KESEHATAN MENURUT KECAMATAN DAN PUSKESMAS
KABUPATEN DELI SERDANG
TAHUN 2018

NO	KECAMATAN	PUSKESMAS	TPM YANG ADA					TPM MEMENUHI SYARAT KESEHATAN									
			JASA BOGA	RUMAH MAKAN/RESTORAN	DEPOT AIR MINUM (DAM)	MAKANAN JAJANAN/KANTIN/SENTRA MAKANAN JAJANAN	JUMLAH TPM YANG ADA	JASA BOGA		RUMAH MAKAN/RESTORAN		DEPOT AIR MINUM (DAM)		MAKANAN JAJANAN/KANTIN/SENTRA MAKANAN JAJANAN		JUMLAH TPM MEMENUHI SYARAT KESEHATAN	
								JUMLAH	%	JUMLAH	%	JUMLAH	%	JUMLAH	%	TOTAL	%
1	2	3	4	5	6	7	8	9	10	11	12	13	14	15	16	17	18
1	Gunung Meriah	Gunung Meriah	0	8	0	0	8	0	#DIV/0!	8	100.00	0	#DIV/0!	0	#DIV/0!	8	100.00
2	STM Hulu	Tiga Juhar	0	15	3	0	18	0	#DIV/0!	15	100.00	3	100.00	0	#DIV/0!	18	100.00
3	Sibolangit	Sibolangit	1	12	6	0	19	1	100.00	12	100.00	6	100.00	0	#DIV/0!	19	100.00
		Bandar Baru	2	25	4	17	48	2	100.00	20	80.00	4	100.00	12	70.6	38	79.17
4	Kutalimbaru	Kutalimbaru	0	42	18	31	91	0	#DIV/0!	31	73.81	14	77.78	24	77.4	69	75.82
5	Pancur Batu	Pancur Batu	0	20	15	35	70	0	#DIV/0!	20	100.00	15	100.00	35	100.0	70	100.00
		Gunung Tinggi	0	11	10	8	29	0	#DIV/0!	11	100.00	10	100.00	8	100.0	29	100.00
6	Namorambe	Namorambe	0	27	23	25	75	0	#DIV/0!	17	62.96	23	100.00	20	80.0	60	80.00
7	Biru-Biru	Biru-Biru	0	38	12	6	56	0	#DIV/0!	36	94.74	10	83.33	4	66.7	50	89.29
8	STM Hilir	Talun Kenas	1	20	18	12	51	1	100.00	20	100.00	18	100.00	7	58.3	46	90.20
9	Bangun Purba	Bangun Purba	0	14	8	30	52	0	#DIV/0!	14	100.00	8	100.00	15	50.0	37	71.15
10	Galang	Galang	0	15	18	43	76	0	#DIV/0!	14	93.33	18	100.00	31	72.1	63	82.89
		Petumbukan	0	4	8	27	39	0	#DIV/0!	4	100.00	8	100.00	27	100.0	39	100.00
11	Tanjung Morawa	Tanjung Morawa	4	78	79	23	184	4	100.00	78	100.00	79	100.00	23	100.0	184	100.00
		Dalu Sepuluh	4	79	58	47	188	4	100.00	79	100.00	58	100.00	40	85.1	181	96.28
12	Patumbak	Patumbak	0	27	20	30	77	0	#DIV/0!	21	77.78	8	40.00	15	50.0	44	57.14
13	Deli Tua	Delitua	1	12	20	5	38	1	100.00	7	58.33	10	50.00	3	60.0	21	55.26
14	Sunggal	Mulyorejo	17	87	90	42	236	17	100.00	39	44.83	90	100.00	18	42.9	164	69.49
		Sei Mencirim	1	20	15	0	36	1	100.00	15	75.00	15	100.00	0	#DIV/0!	31	86.11
		Sei Semayang	0	10	10	10	30	0	#DIV/0!	7	70.00	2	20.00	2	20.0	11	36.67
15	Hamparan Perak	Hamparan Perak	0	10	15	99	124	0	#DIV/0!	10	100.00	13	86.67	80	80.8	103	83.06
		Kota Datar	0	8	15	18	41	0	#DIV/0!	8	100.00	15	100.00	13	72.2	36	87.80
16	Labuhan Deli	Labuhan Deli	0	42	46	30	118	0	#DIV/0!	42	100.00	46	100.00	30	100.0	118	100.00
		Pematang Johar	0	26	10	20	56	0	#DIV/0!	26	100.00	10	100.00	20	100.0	56	100.00
17	Percut Sei Tuan	Bandar Khalipah	2	161	18	100	281	2	100.00	161	100.00	2	11.11	79	79.0	244	86.83
		Kenangan	0	23	15	30	68	0	#DIV/0!	23	100.00	11	73.33	25	83.3	59	86.76
		Tanjung Rejo	5	60	15	0	80	5	100.00	54	90.00	10	66.67	0	#DIV/0!	69	86.25
18	Batang Kuis	Batang Kuis	0	43	46	25	114	0	#DIV/0!	14	32.56	7	15.22	0	0.0	21	18.42
19	Pantai Labu	Pantai Labu	0	9	31	45	85	0	#DIV/0!	9	100.00	31	100.00	30	66.7	70	82.35
20	Beringin	Araskabu	0	10	10	23	43	0	#DIV/0!	10	100.00	10	100.00	23	100.0	43	100.00
		Karang Anyer	0	15	31	35	81	0	#DIV/0!	15	100.00	0	0.00	20	57.1	35	43.21
21	Lubuk Pakam	Pagar Jati	0	11	15	0	26	0	#DIV/0!	11	100.00	10	66.67	0	#DIV/0!	21	80.77
		Lubuk Pakam	2	30	25	0	57	2	100.00	30	100.00	3	12.00	0	#DIV/0!	35	61.40
22	Pagar Merbau	Pagar Merbau	0	13	31	21	65	0	#DIV/0!	13	100.00	31	100.00	21	100.0	65	100.00
JUMLAH (KAB/KOTA)			40	1,025	758	837	2,660	40	100.00	894	87.22	598	78.89	625	74.7	2,157	81.09

Sumber: Bidang Kesehatan Masyarakat Dinas Kesehatan Kab. Deli Serdang Tahun 2019