



**DINAS KESEHATAN
KABUPATEN DELI SERDANG**

RENCANA KERJA DINAS KESEHATAN KABUPATEN DELI SERDANG TAHUN 2022

**PEMERINTAH KABUPATEN DELI SERDANG
DINAS KESEHATAN**

Jl. Karya Asih No. 4 Lubuk Pakam 20514 Telp./Fax: (061)7951849
E-Mail: dinkes@deliserdangkab.go.id Website: <https://dinkes.deliserdangkab.go.id>

KATA PENGANTAR

Puji syukur kehadiran Tuhan Yang Maha Esa atas segala karuniaNya, Rencana Kerja (Renja) Dinas Kesehatan Kabupaten Deli Serdang Tahun 2022 selesai disusun sebagai perwujudan dari amanat Undang-Undang Nomor 25 Tahun 2004 tentang Sistem Perencanaan Pembangunan Nasional (SPPN) untuk melaksanakan pembangunan kesehatan yang bertujuan untuk meningkatkan kesadaran, kemauan dan kemampuan hidup sehat bagi setiap orang agar terwujud derajat kesehatan masyarakat yang setinggi-tingginya. Dalam rangka mencapai tujuan tersebut, pembangunan kesehatan dilaksanakan secara sistematis dan berkesinambungan.

Renja adalah dokumen perencanaan Dinas Kesehatan Kabupaten Deli Serdang untuk periode 1 (satu) tahun yang merupakan penjabaran dari Renstra Dinas Kesehatan Kabupaten Deli Serdang dan **Berita Acara Hasil Reviu Renstra Dinas Kesehatan Kabupaten Deli Serdang Tahun 2019-2024 Nomor 4882/440/DS/2020** tanggal 22 September 2020 dan mengacu pada RPJMD Kabupaten Deli Serdang Tahun 2019-2024, RKP Pusat dan Provinsi serta memuat rumusan rencana kerja program/kegiatan dan pendanaannya.

Sebagai suatu dokumen resmi, Renja mempunyai kedudukan yang sangat strategis, yaitu menjembatani antara perencanaan strategis jangka menengah dengan perencanaan dan penganggaran tahunan. Program dan kegiatan yang direncanakan pada Renja Kabupaten Deli Serdang Tahun 2022 dilaksanakan melalui proses perencanaan berbasis elektronik melalui aplikasi SIPD. Penjaringan usulan program dan kegiatan dilakukan mulai dari desa, kecamatan hingga tingkat kabupaten. Penyusunan dokumen Renja Dinas Kesehatan Kabupaten Deli Serdang ini telah memedomani Peraturan Menteri Dalam Negeri Nomor 86 Tahun 2017 tentang Tata Cara Perencanaan, Pengendalian dan Evaluasi Pembangunan Daerah, Tata Cara Evaluasi Rancangan Peraturan Daerah Tentang Rencana Pembangunan Jangka Panjang Daerah dan Rencana Pembangunan Jangka Menengah Daerah, serta Tata Cara Perubahan Rencana Pembangunan Jangka Panjang Daerah dan Rencana Pembangunan Jangka Menengah Daerah, dan Rencana Kerja Pemerintah Daerah dan juga telah memperhatikan nomenklatur perencanaan sebagaimana yang diamanatkan Peraturan Menteri Dalam



Negeri Nomor 90 Tahun 2019 tentang Klasifikasi, Kodefikasi, dan Nomenklatur Pembangunan dan Keuangan Daerah dan Kepmendagri 050-3708 Tahun 2020 Tentang Hasil Verifikasi dan Validasi Pemutakhiran Klasifikasi, Kodefikasi dan Nomenklatur Perencanaan Pembangunan dan Keuangan Daerah sehingga diharapkan dokumen ini dapat menjadi pedoman kerja bagi Dinas Kesehatan Kabupaten Deli Serdang untuk menyelesaikan rencana program/kegiatan yang telah dirumuskan pada tahun 2022.


Kami menyadari bahwa dokumen Renja Dinas Kesehatan Kabupaten Deli Serdang Tahun 2022 ini masih jauh dari kesempurnaan, untuk itu kritik dan saran yang sifatnya membangun sangat kami butuhkan. Akhirnya, semoga dokumen ini bermanfaat bagi kita semua terkhusus bagi masyarakat Kabupaten Deli Serdang dalam menikmati hasil pembangunan kesehatan yang akan dilaksanakan di Kabupaten Deli Serdang khususnya di masa pandemi COVID-19 yang belum usai ini sehingga dapat meningkatkan derajat kesehatan masyarakat untuk mewujudkan masyarakat Kabupaten Deli Serdang yang berkualitas. **Salam Deli Serdang SEHAT.**

Lubuk Pakam, Juli 2021

Kepala Dinas Kesehatan
Kabupaten Deli Serdang




dr. Ade Budi Krista
Pembina Tingkat I
NIP. 19710313 200701 1 026




DAFTAR ISI

	Halaman
KATA PENGANTAR	i
DAFTAR ISI	iii
DAFTAR GAMBAR	v
DAFTAR TABEL	vi
BAB I PENDAHULUAN	1
1.1. Latar Belakang.....	1
1.2. Landasan Hukum.....	4
1.3. Maksud dan Tujuan	8
1.4. Sistematika Penulisan	8
BAB II EVALUASI PELAKSANAAN RENCANA KERJA DINAS KESEHATAN KABUPATEN DELI SERDANG TAHUN 2019	10
2.1. Evaluasi Pelaksanaan Renja Dinas Kesehatan Kabupaten Deli Serdang Tahun 2020 dan Capaian Renstra Dinas Kesehatan Kabupaten Deli Serdang Tahun 2020	10
2.2. Analisis Kinerja Pelayanan Dinas Kesehatan Kabupaten Deli Serdang.....	35
2.2.1. Capaian SPM Bidang Kesehatan.....	38
2.2.2. Usia Harapan Hidup	45
2.2.3. Jumlah Kematian Ibu	46
2.2.4. Angka Kematian Bayi	48
2.2.5. Prevalensi Gizi Buruk.....	50
2.2.6. Indeks Keluarga Sehat (IKS).....	54
2.2.7. Indeks Kepuasan Masyarakat (IKM).....	60
2.2.8. Nilai AKIP	61
2.3. Isu-isu Penting Penyelenggaraan Tugas dan Fungsi Perangkat Daerah	63
2.4. Reviu Terhadap Rancangan Awal RKPD	64
2.5. Penelaahan Usulan Program dan Kegiatan Masyarakat.....	76
BAB III TUJUAN DAN SASARAN DINAS KESEHATAN KABUPATEN DELI SERDANG	85
3.1. Telaahan Terhadap Kebijakan Nasional	85
3.1.1. Visi Indonesia Sehat 2025.....	85




3.1.2.	Misi Indonesia Sehat 2025.....	86
3.1.3.	Tujuan Indonesia Sehat 2025	87
3.2.	Tujuan dan Sasaran Renja Dinas Kesehatan Kabupaten Deli Serdang.....	89
3.3.	Program dan Kegiatan Prioritas	93
BAB IV	RENCANA KERJA DAN PENDANAAN DINAS KESEHATAN KABUPATEN DELI SERDANG TAHUN 2022	102
BAB V	PENUTUP	112




DAFTAR GAMBAR

	Halaman
Gambar 2.1	Capaian SPM Kesehatan Kabupaten Deli Serdang Tahun 2019-2021 39
Gambar 2.2.	Jumlah Kematian Ibu di Kabupaten Deli Serdang Tahun 2016 - 2020 47
Gambar 2.3	Jumlah Kematian Neonatal, Jumlah Kematian bayi dan Jumlah Kematian Balita di Kabupaten Deli Serdang Tahun 2016 – 2020.... 48
Gambar 2.4	AKB dan AKABA di Kabupaten Deli Serdang Tahun 2016 – 2020... 49
Gambar 2.5	Prevalensi Gizi Buruk Kabupaten Deli Serdang Tahun 2015-2020 .. 51
Gambar 2.6	Proporsi Status Gizi Balita di Kabupaten Deli Serdang Tahun 2018-2020 52
Gambar 2.7	Pelayanan Kesehatan Balita di Kabupaten Deli Serdang Tahun 2015 – 2020 54



DAFTAR TABEL

	Halaman
Tabel 2.1	Kriteria Penilaian Realisasi Kinerja Dinas Kesehatan Kabupaten Deli Serdang Tahun 2020..... 11
Tabel 2.2	Pencapaian Indikator Kinerja Sasaran Dinas Kesehatan Kabupaten Deli Serdang Tahun 2020 12
Tabel 2.3	Pengukuran Kinerja Indikator Program Dinas Kesehatan Kabupaten Deli Serdang Tahun 2020 12
Tabel 2.4	Rekapitulasi Evaluasi Hasil Pelaksanaan Renja Perangkat Daerah dan Pencapaian Renstra Perangkat Daerah Sampai Dengan Tahun 2021 Kabupaten Deli Serdang 24
Tabel 2.5	Pencapaian Kinerja Pelayanan Perangkat Daerah Dinas Kesehatan Kabupaten Deli Serdang 36
Tabel 2.6	Permasalahan dan Solusi Penerapan SPM Bidang Kesehatan di Kabupaten Deli Serdang Tahun 2020 41
Tabel 2.7	UHH di kabupaten/Kota Provinsi Sumatera Utara Tahun 2016-2020 45
Tabel 2.8	Indikator Indeks Keluarga Sehat (IKS)..... 55
Tabel 2.9	IKS di Kabupaten Deli Serdang Tahun 2019 - 2020 58
Tabel 2.10	Reviu Terhadap Rancangan Awal RKPD Kabupaten Deli Serdang Tahun 2022..... 65
Tabel 2.11	Usulan Program dan Kegiatan dari Para Pemangku Kepentingan Tahun 2021 Kabupaten Deli Serdang..... 77
Tabel 3.1	Strategi dan Arah Kebijakan Dinas Kesehatan Kabupaten Deli Serdang Tahun 2019-2024 92
Tabel 3.2	Rumusan Rencana Program dan Kegiatan Prioritas Perangkat Daerah Tahun 2022 dan Prakiraan Maju Tahun 2023 Kabupaten Deli Serdang..... 95
Tabel 4.1	Rumusan Rencana Program dan Kegiatan Perangkat Daerah Tahun 2022 dan Prakiraan Maju Tahun 2023 103



BAB I

PENDAHULUAN

1.1. Latar Belakang

Pembangunan nasional harus berwawasan kesehatan, artinya setiap kebijakan publik harus selalu memperhatikan dampaknya terhadap kesehatan. Pembangunan kesehatan harus dilakukan dengan memperhatikan faktor eksternal maupun internal organisasi. Faktor eksternal seperti perubahan epidemiologi penyakit, pertumbuhan dan perkembangan penduduk, perubahan iklim dan ekologi termasuk memperhatikan kemajuan ilmu pengetahuan dan teknologi. Faktor internal organisasi seperti sumber daya manusia, dukungan peraturan perundang-undangan, pelaksanaan demokrasi, *good governance* termasuk perkembangan teknologi informasi. Kebijakan pembangunan kesehatan difokuskan pada penguatan upaya kesehatan dasar yang berkualitas terutama melalui peningkatan jaminan kesehatan, peningkatan akses dan mutu pelayanan kesehatan dasar dan rujukan yang didukung dengan penguatan sistem kesehatan dan peningkatan pembiayaan kesehatan.

Dinas Kesehatan Kabupaten Deli Serdang merupakan salah satu perangkat daerah Pemerintah Kabupaten Deli Serdang yang mempunyai tugas dan fungsi membantu Bupati Deli Serdang dalam pembangunan kesehatan. Pembangunan kesehatan yang dilaksanakan secara berkesinambungan telah cukup berhasil meningkatkan derajat kesehatan masyarakat. Namun demikian masih ada permasalahan di bidang kesehatan yaitu masih adanya kasus kematian ibu dan balita serta permasalahan gizi di masyarakat seperti gizi buruk, gizi buruk, stunting bahkan obesitas. Tingginya angka penyakit menular potensial wabah terutama demam berdarah dan penyakit akibat gaya hidup seperti penyakit degeneratif juga merupakan permasalahan ganda epidemiologi di tengah-tengah pandemi COVID-19 yang masih berlangsung sampai dengan saat ini. Topografi yang bervariasi juga memengaruhi persebaran penduduk, ketersediaan sarana prasarana, intensitas sosial ekonomi dan kualitas lingkungan. Beban penduduk yang begitu besar tentunya memengaruhi persentase penduduk yang menjadi peserta JKN. Selain itu, persentase ketersediaan



sarana, prasarana, alat kesehatan/penunjang medik lainnya yang belum memenuhi standar serta tidak meratanya ketersediaan sumber daya manusia kesehatan di setiap kecamatan serta pelayanan kesehatan yang belum terintegrasi karena belum ada sistem kesehatan daerah yang didukung dengan akses layanan kesehatan berbasis teknologi merupakan tantangan dalam pembangunan kesehatan di Kabupaten Deli Serdang.

Sesuai dengan arah penyelenggaraan pembangunan kesehatan, berdasarkan Undang-Undang Republik Indonesia Nomor 25 Tahun 2004 tentang Sistem Perencanaan Pembangunan Nasional (SPPN) dan Peraturan Menteri Dalam Negeri Nomor 86 Tahun 2017 tentang Tata Cara Perencanaan, Pengendalian dan Evaluasi Pembangunan Daerah, Tata Cara Evaluasi Rancangan Peraturan Daerah Tentang Rencana Pembangunan Jangka Panjang Daerah dan Rencana Pembangunan Jangka Menengah Daerah, serta Tata Cara Perubahan Rencana Pembangunan Jangka Panjang Daerah, Rencana Pembangunan Jangka Menengah Daerah, dan Rencana Kerja Pemerintah Daerah, maka Dinas Kesehatan Kabupaten Deli Serdang sebagai pelaku pembangunan kesehatan wajib menyusun program dan kegiatan strategis atau biasa disebut dengan Rencana Strategis (Renstra) untuk lima tahun dan program dan kegiatan per tahun yang selanjutnya disebut Rencana Kerja (Renja) sebagai arah kebijakan penyelenggaraan pembangunan kesehatan.

Arah pembangunan kesehatan jangka menengah di Kabupaten Deli Serdang dicantumkan dalam Peraturan Daerah Kabupaten Deli Serdang Nomor 4 Tahun 2019 tentang Rencana Pembangunan Jangka Menengah Daerah (RPJMD) Kabupaten Deli Serdang Tahun 2019-2024 sesuai dengan Visi dan Misi Bupati dan Wakil Bupati Terpilih Periode 2019-2024 yaitu **Deli Serdang yang Maju dan Sejahtera dengan Masyarakatnya yang Religius dan Rukun dalam Kebhinnekaan** dimana pembangunan kesehatan berkontribusi pada misi yang pertama yaitu **Meningkatkan sumber daya manusia yang berkualitas dan berdaya saing yang mampu memanfaatkan ilmu pengetahuan dan teknologi**. Pembangunan bidang kesehatan tersebut merupakan upaya untuk memenuhi salah satu hak dasar rakyat, sesuai dengan Undang-Undang Nomor 36 Tahun 2009 tentang kesehatan yang menetapkan bahwa setiap orang berhak atas kesehatan. Sasaran pembangunan kesehatan pada RPJMD maupun Renstra Dinas Kesehatan Kabupaten Deli Serdang Tahun 2019-2024 diarahkan pada **Meningkatnya Derajat**

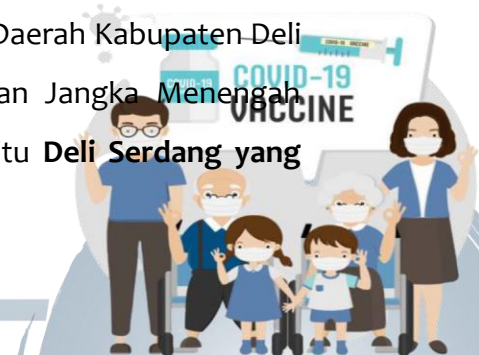


Kesehatan Masyarakat untuk Mewujudkan Masyarakat Kabupaten Deli Serdang yang Berkualitas.

Proses penyusunan Renja Dinas Kesehatan Tahun 2022 didasarkan pada penjarangan aspirasi yang secara formal diformulasikan melalui Musyawarah Perencanaan Pembangunan (Musrenbang) di tingkat desa, kecamatan, Forum OPD Bidang Sosial Budaya dan Musrenbang RKPD Kabupaten Deli Serdang Tahun Anggaran 2020 dengan tetap mengacu pada Visi dan Misi Kepala Daerah. Penyusunan Renja Perangkat Daerah Dinas Kesehatan Kabupaten Deli Serdang Tahun 2022 juga mengkaji terlebih dahulu kondisi evaluasi pelaksanaan renja tahun-tahun sebelumnya dan pencapaian Renstra Dinas Kesehatan pada tahun pertama yaitu 2020, kondisi kesehatan masyarakat yang terdampak akibat pandemi *Corona Virus Disease* (COVID-19) yang terjadi pada awal tahun 2020 dan masih berlangsung sampai dengan saat ini serta beberapa agenda perencanaan tahun 2021 yang tidak dapat dilaksanakan akibat pandemi COVID-19 pada tahun 2020-2021.

Renja Dinas Kesehatan Kabupaten Deli Serdang juga menjadi pedoman penyusunan Rencana Kerja dan Anggaran (RKA) Dinas Kesehatan Kabupaten Deli Serdang dalam rangka mengoptimalkan pencapaian target kinerja Renstra Dinas Kesehatan Kabupaten Deli Serdang dan RPJMD Kabupaten Deli Serdang, yang diselaraskan dengan pencapaian sasaran pembangunan nasional. Selanjutnya RKA tersebut akan dibahas dan disetujui bersama oleh Pemerintah Daerah dan Legislatif untuk selanjutnya ditetapkan menjadi Dokumen Pelaksanaan Anggaran (DPA) melalui penetapan Anggaran Pendapatan dan Belanja Daerah (APBD) Kabupaten Deli Serdang Tahun 2022.

Berdasarkan uraian di atas, maka Renja Dinas Kesehatan Tahun 2022 menjadi pedoman untuk penyusunan Rencana Kerja dan Anggaran (RKA) Dinas Kesehatan Kabupaten Deli Serdang Tahun Anggaran 2022 dan merupakan bagian dari penjabaran **Berita Acara Hasil Reviu Renstra Dinas Kesehatan Kabupaten Deli Serdang Tahun 2019-2024 Nomor 4882/440/DS/2020** tanggal 22 September 2020 dengan tetap mengacu pada Visi dan Misi Bupati dan Wakil Bupati 2019-2024 pada Peraturan Daerah Kabupaten Deli Serdang Nomor 4 Tahun 2019 tentang Rencana Pembangunan Jangka Menengah Daerah (RPJMD) Kabupaten Deli Serdang Tahun 2019-2024 yaitu **Deli Serdang yang**



Maju dan Sejahtera dengan Masyarakatnya yang Religius dan Rukun dalam Kebhinnekaan dimana pembangunan kesehatan berkontribusi pada misi yang pertama yaitu **Meningkatkan sumber daya manusia yang berkualitas dan berdaya saing yang mampu memanfaatkan ilmu pengetahuan dan teknologi.** Untuk **mewujudkan masyarakat Kabupaten Deli Serdang yang berkualitas,** maka yang menjadi sasaran pembangunan kesehatan pada RPJMD Kabupaten Deli Serdang Tahun 2019-2024 adalah **Meningkatnya Derajat Kesehatan Masyarakat** dengan sasaran strategisnya adalah **Meningkatnya Keluarga Sehat** dan **Meningkatnya Kualitas Pelayanan Kinerja Perangkat Daerah.**

1.2. Landasan Hukum

Landasan hukum penyusunan Renja Dinas Kesehatan Kabupaten Deli Serdang Tahun 2022 adalah sebagai berikut:

1. Undang-Undang Republik Indonesia Nomor 25 tahun 2004 tentang Sistem Perencanaan Pembangunan Nasional;
2. Undang-Undang Republik Indonesia Nomor 17 Tahun 2007 tentang Rencana Pembangunan Jangka Panjang Nasional Tahun 2005-2025;
3. Undang-Undang Republik Indonesia Nomor 36 Tahun 2009 tentang Kesehatan;
4. Undang-Undang Republik Indonesia Nomor 23 Tahun 2014 atas perubahan Undang-Undang Nomor 32 Tahun 2004 tentang Pemerintahan Daerah;
5. Peraturan Pemerintah Republik Indonesia Nomor 38 Tahun 2007 tentang Pembagian Urusan Pemerintah antara Pemerintah Pusat, Provinsi dan Pemerintah Daerah Kota/Kabupaten;
6. Peraturan Pemerintah Republik Nomor 8 Tahun 2008 tentang Tahapan, Tata Cara Penyusunan, Pengendalian dan Evaluasi Pelaksanaan Rencana Pembangunan Daerah;
7. Peraturan Pemerintah Nomor 18 Tahun 2016 tentang Perangkat Daerah;
8. Peraturan Pemerintah Nomor 2 Tahun 2018 tentang Standar Pelayanan Minimal;
9. Peraturan Pemerintah Nomor 17 Tahun 2018 tentang Sinkronisasi Perencanaan dan Penganggaran;




10. Peraturan Pemerintah Nomor 12 Tahun 2019 tentang Pengelolaan Keuangan Daerah;
11. Peraturan Pemerintah Nomor 13 Tahun 2019 tentang Laporan dan Evaluasi Penyelenggaraan Pemerintah Daerah;
12. Peraturan Presiden Nomor 18 Tahun 2020 tentang Rencana Pembangunan Jangka Menengah Nasional Tahun 2020-2024;
13. Keputusan Presiden Nomor 12 Tahun 2020 tentang Penetapan Bencana Nonalam Penyebaran *Corona Virus Disease* 2019 (COVID-19) Sebagai Bencana Nasional;
14. Peraturan Menteri Kesehatan Nomor 21 Tahun 2016 tentang Penggunaan Dana Kapitasi Jaminan Kesehatan Nasional untuk Jasa Pelayanan Kesehatan dan Dukungan Biaya Operasional pada Fasilitas Tingkat Pertama Milik Pemerintah Daerah;
15. Peraturan Menteri Kesehatan Nomor 44 Tahun 2016 tentang Pedoman Manajemen Puskesmas;
16. Peraturan Menteri Kesehatan Nomor 49 Tahun 2016 tentang Pedoman Teknis Pengorganisasian Dinas Kesehatan Provinsi dan Kabupaten/Kota;
17. Peraturan Menteri Dalam Negeri Nomor 86 Tahun 2017 tentang Tata Cara Perencanaan, Pengendalian dan Evaluasi Pembangunan Daerah, Tata Cara Evaluasi Rancangan Peraturan Daerah Tentang Rencana Pembangunan Jangka Panjang Daerah dan Rencana Pembangunan Jangka Menengah Daerah, serta Tata Cara Perubahan Rencana Pembangunan Jangka Panjang Daerah dan Rencana Pembangunan Jangka Menengah Daerah, dan Rencana Kerja Pemerintah Daerah;
18. Peraturan Menteri Dalam Negeri Nomor 79 Tahun 2018 tentang Badan Layanan Umum Daerah;
19. Peraturan Menteri Dalam Negeri Nomor 100 Tahun 2018 tentang Penerapan Standar Pelayanan Minimal;
20. Peraturan Menteri dalam Negeri Nomor 70 Tahun 2019 tentang Sistem Informasi Pemerintahan Daerah;



21. Peraturan Menteri Dalam Negeri Nomor 90 Tahun 2019 tentang Klasifikasi, Kodefikasi, dan Nomenklatur Perencanaan Pembangunan dan Keuangan Daerah;
22. Peraturan Menteri Kesehatan Nomor 4 Tahun 2019 tentang Standar Teknis Pemenuhan Mutu Pelayanan Dasar pada Standar Pelayanan Minimal Bidang Kesehatan;
23. Peraturan Menteri Kesehatan Nomor 43 Tahun 2019 tentang Pusat Kesehatan Masyarakat;
24. Peraturan Menteri Dalam Negeri Nomor 18 Tahun 2020 tentang Peraturan Pelaksanaan Peraturan Pemerintah Nomor 13 Tahun 2019 Tentang Laporan Dan Evaluasi Penyelenggaraan Pemerintahan Daerah;
25. Peraturan Menteri Kesehatan Republik Indonesia Nomor 21 Tahun 2020 tentang Rencana Strategis Kementerian Kesehatan Tahun 2020-2024;
26. Peraturan Menteri Dalam Negeri Nomor 27 Tahun 2021 tentang Pedoman Penyusunan Anggaran Pendapatan dan Belanja Daerah Tahun Anggaran 2022;
27. Peraturan Menteri Keuangan Nomor 94/PMK.07/2021 tentang Perubahan Atas Peraturan Menteri Keuangan Nomor 17/PMK.07/2021 tentang Pengelolaan Transfer Ke Daerah dan Dana Desa Tahun Anggaran 2021 Dalam Rangka Mendukung Penanganan Pandemi *Corona Virus Disease* 2019 (COVID-19) dan Dampaknya;
28. Keputusan Menteri Kesehatan Republik Indonesia Nomor 374/Menkes/SK/V/2009 tentang Sistem Kesehatan Nasional;
29. Keputusan Menteri Dalam Negeri Nomor 050-3708 Tahun 2020 tentang Hasil Verifikasi dan Validasi Pemutakhiran Klasifikasi, Kodefikasi dan Nomenklatur Perencanaan Pembangunan dan Keuangan Daerah;
30. Peraturan Daerah Kabupaten Deli Serdang Nomor 5 Tahun 2007 tentang Struktur Organisasi dan Tata Kerja Pemerintah Kabupaten Deli Serdang;
31. Peraturan Daerah Kabupaten Deli Serdang Nomor 37/K/DPRD/2009 tentang Kesehatan Ibu, Bayi Baru Lahir, Bayi dan Balita Kabupaten Deli Serdang;
32. Peraturan Daerah Kabupaten Deli Serdang Nomor 2 Tahun 2010 Tentang Sistem Perencanaan Pembangunan Daerah Kabupaten Deli Serdang;



33. Peraturan Daerah Kabupaten Deli Serdang Nomor 3 Tahun 2010 Tentang Rencana Pembangunan Jangka Panjang (RPJP) Kabupaten Deli Serdang Tahun 2005-2025;
34. Peraturan Daerah Kabupaten Deli Serdang Nomor 4 Tahun 2019 tentang Rencana Pembangunan Jangka Menengah Daerah (RPJMD) Kabupaten Deli Serdang Tahun 2019-2024;
35. Peraturan Daerah Kabupaten Deli Serdang Nomor 7 Tahun 2020 tentang Perubahan Atas Peraturan Daerah Kabupaten Deli Serdang Nomor 3 Tahun 2016 tentang Pembentukan dan Susunan Perangkat Daerah Kabupaten Deli Serdang;
36. Peraturan Daerah Kabupaten Deli Serdang Nomor 1 Tahun 2021 Tentang Rencana Tata Ruang Wilayah Kabupaten Deli Serdang Tahun 2021-2041;
37. Peraturan Bupati Deli Serdang Nomor 25 Tahun 2019 tentang Pedoman Penerapan Standar Pelayanan Minimal Pemerintah Kabupaten Deli Serdang;
38. Peraturan Bupati Deli Serdang Nomor 9 Tahun 2020 tentang Kedudukan, Susunan Organisasi, Tugas dan Fungsi Serta Tata Kerja Dinas Kesehatan Kabupaten Deli Serdang;
39. Peraturan Bupati Deli Serdang Nomor 106 Tahun 2020 tentang Pembentukan Unit Pelaksana Teknis Pada Dinas Kesehatan Kabupaten Deli Serdang;
40. Peraturan Bupati Deli Serdang Nomor 35 Tahun 2021 tentang Rencana Kerja Pemerintah Daerah (RKPD) Kabupaten Deli Serdang Tahun 2022;
41. Keputusan Kepala Dinas Kesehatan Kabupaten Deli Serdang Nomor 7724/440/DS/2019 tentang Rencana Strategis Dinas Kesehatan Kabupaten Deli Serdang Tahun 2019-2024; dan
42. Berita Acara Hasil Reviu Renstra Dinas Kesehatan Kabupaten Deli Serdang Tahun 2020 Nomor 4882/440/DS/2020 tanggal 22 September 2020.



1.3. Maksud dan Tujuan

1.3.1 Maksud

Maksud penyusunan Renja Dinas Kesehatan Kabupaten Deli Serdang Tahun 2022 ini yaitu peningkatan kinerja penyelenggaraan bidang urusan kesehatan untuk mewujudkan visi dan misi daerah yang telah disepakati dalam kinerja penyelenggaraan Pemerintah Daerah.

1.3.2 Tujuan

Tujuan dari penyusunan Renja Dinas Kesehatan Kabupaten Deli Serdang Tahun 2022 ini adalah:

1. Menjabarkan strategi yang akan dilaksanakan oleh Dinas Kesehatan Kabupaten Deli Serdang untuk meningkatkan derajat kesehatan masyarakat dalam rangka mewujudkan masyarakat Kabupaten Deli Serdang yang berkualitas;
2. Menjadi acuan resmi bagi Dinas Kesehatan Kabupaten Deli Serdang serta parapihak terkait dalam upaya pembangunan bidang kesehatan; dan
3. Menjadi acuan resmi untuk penilaian kinerja Dinas Kesehatan Kabupaten Deli Serdang.

1.4. Sistematika Penulisan

Sistematika penulisan Renja Dinas Kesehatan Kabupaten Deli Serdang Tahun 2022 disusun berdasarkan Permendagri Nomor 86 Tahun 2017 dengan sistematika sebagai berikut:

BAB I PENDAHULUAN

Bab ini berisi latar belakang, landasan hukum, maksud dan tujuan serta sistematika penulisan.

BAB II HASIL EVALUASI RENJA DINAS KESEHATAN KABUPATEN DELI SERDANG TAHUN 2020

Bab ini berisi penjelasan hasil evaluasi pelaksanaan Renja dan capaian Renstra Dinas Kesehatan Kabupaten Deli Serdang tahun 2020, analisis kinerja pelayanan perangkat daerah, isu-isu penting penyelenggaraan tugas dan fungsi perangkat



daerah, hasil reviu terhadap rancangan awal RKPD, serta penelaahan usulan program dan kegiatan masyarakat.

BAB III TUJUAN DAN SASARAN DINAS KESEHATAN KABUPATEN DELI SERDANG


Bab ini berisi hasil telaahan terhadap kebijakan nasional, uraian tujuan dan sasaran Renja serta program dan kegiatan prioritas yaitu Program Pembangunan Daerah (Program Strategis Daerah) sesuai dengan bidang urusan kesehatan.

BAB IV RENCANA KERJA DAN PENDANAAN DINAS KESEHATAN KABUPATEN DELI SERDANG

Bab ini berisi rencana kerja dan rencana pendanaan, yaitu Program Pembangunan Daerah (Program Strategis Daerah) dan Program Dinas Kesehatan Kabupaten Deli Serdang untuk mewujudkan target tujuan dan sasaran Renstra Dinas Kesehatan Kabupaten Deli Serdang dan RPJMD Kabupaten Deli Serdang .

BAB V PENUTUP

Bab ini berisi uraian catatan penting yang perlu mendapat perhatian, baik dalam rangka pelaksanaannya maupun seandainya ketersediaan anggaran tidak sesuai dengan kebutuhan, kaidah-kaidah pelaksanaan serta tindak lanjut.



BAB II

HASIL EVALUASI RENJA PERANGKAT DAERAH TAHUN 2020

2.1. Hasil Pelaksanaan Renja Dinas Kesehatan Kabupaten Deli Serdang Tahun 2020 dan Capaian Renstra Dinas Kesehatan Kabupaten Deli Serdang Tahun 2020

Undang-Undang Nomor 25 Tahun 2004 tentang Sistem Perencanaan Pembangunan Nasional, pada Pasal 29 ayat 1 dan 2 disebutkan bahwa Pimpinan Kementerian/Lembaga dan Kepala Satuan Kerja Perangkat Daerah harus melakukan evaluasi kinerja pelaksanaan rencana pembangunan masing-masing pada periode sebelumnya. Hal ini berarti kegiatan pengendalian dan evaluasi merupakan bagian yang tidak terpisahkan dari kegiatan perencanaan pembangunan. Dengan melakukan kegiatan pengendalian dan evaluasi diharapkan akan memberikan indikasi tingkat keberhasilan program pembangunan yang telah dan sedang dilaksanakan dalam pencapaian tujuan.

Pelaksanaan Renja Kabupaten Deli Serdang Tahun 2020 merupakan capaian kinerja Renstra Dinas Kesehatan Kabupaten Deli Serdang pada tahun pertama dalam periode 2019-2024. Pengukuran kinerja Dinas Kesehatan merupakan proses sistematis yang berkesinambungan untuk menilai keberhasilan dan kegagalan pelaksanaan kegiatan sesuai dengan tujuan, sasaran, strategi kebijakan dan program yang telah ditetapkan dalam rangka mewujudkan visi dan misi Bupati Deli Serdang. Pengukuran kinerja dilakukan pada indikator kinerja yang telah direncanakan dalam Rencana Strategis (Renstra) maupun Rencana Kerja (Renja) Dinas Kesehatan Kabupaten Deli Serdang Tahun 2020, kemudian dibandingkan dengan realisasi dari pelaksanaan program dalam rangka mencapai target indikator sasaran tersebut. Evaluasi terhadap Renja Dinas Kesehatan Kabupaten Deli Serdang tahun 2020 meliputi:

1. Realisasi program/kegiatan yang tidak memenuhi target kinerja hasil/keluaran yang direncanakan;
2. Realisasi program atau kegiatan yang telah memenuhi target kinerja hasil/keluaran yang direncanakan;
3. Realisasi program/kegiatan yang melebihi target kinerja hasil/keluaran yang direncanakan;




4. Faktor-faktor penyebab tidak tercapainya, terpenuhinya atau melebihi target kinerja program/kegiatan;
5. Implikasi yang timbul terhadap target capaian program renstra Perangkat Daerah; dan
6. Kebijakan/Tindakan perencanaan dan penganggaran yang perlu diambil untuk mengatasi faktor-faktor penyebab tersebut.

Secara umum Dinas Kesehatan Kabupaten Deli Serdang telah dapat melaksanakan tugas dalam rangka mencapai tujuan dan sasaran yang telah ditetapkan dalam Renstra Dinas Kesehatan Kabupaten Deli Serdang Tahun 2019-2024. Untuk mengevaluasi Renja Dinas Kesehatan Kabupaten Deli Serdang melakukan penilaian kinerja kinerja dengan menggunakan skala nilai peringkat kinerja untuk mengevaluasi capaian kinerja dengan pendekatan Permendagri Nomor 54 Tahun 2010 seperti yang tertera pada Tabel 2.1 berikut:

Tabel 2.1
Kriteria Penilaian Realisasi Kinerja
Dinas Kesehatan Kabupaten Deli Serdang Tahun 2020

No	Kategori/ Interpretasi	Rata-Rata % Capaian	Kode Warna
1	Sangat Baik	≥ 90	
2	Baik	75.00 – 89.99	
3	Cukup	65.00 – 74.99	
4	Kurang	50.00 – 64.99	
5	Sangat Kurang	0 – 49.99	

Tahun 2020 merupakan tahun pertama pelaksanaan Renstra Dinas Kesehatan Kabupaten Deli Serdang periode 2019-2024. Dari hasil pengukuran terhadap 2 (dua) sasaran strategis dan 3 (tiga) indikator kinerja yang telah ditetapkan sesuai dengan **Berita Acara Hasil Reviu Renstra Dinas Kesehatan Kabupaten Deli Serdang Tahun 2019-2024 Nomor 4882/440/DS/2020** tanggal 22 September 2020, maka pencapaian kinerja indikator kinerja sasaran Dinas Kesehatan Kabupaten Deli Serdang pada tahun 2020 adalah sebagai berikut:




Tabel 2.2
Pencapaian Indikator Kinerja Sasaran Dinas Kesehatan
Kabupaten Deli Serdang Tahun 2020

No	Sasaran Strategis	Indikator Kinerja Utama	Satuan	Target	Realisasi	Capaian (%)	Kriteria
1	Meningkatnya Keluarga Sehat	Indeks Keluarga Sehat (IKS)	Poin	0,3	0,26	86,67	Baik
2	Meningkatnya Kualitas Pelayanan Kinerja Perangkat Daerah	Indeks Kepuasan Masyarakat (IKM)	Poin	81,7	84,01	102,83	Sangat Baik
		Nilai AKIP	Poin	70	76,06	108,66	Sangat Baik

Pengukuran kinerja pada program tahun 2020 telah dilakukan dengan hasil bahwa sebagian besar sasaran sudah dapat mencapai target yang ditetapkan, bahkan beberapa indikator melebihi target yang telah ditetapkan. Hasil pengukuran indikator kinerja program pada tahun 2020 adalah sebagai berikut:

Tabel 2.3
Pengukuran Kinerja Indikator Program Dinas Kesehatan
Kabupaten Deli Serdang Tahun 2020


No	Sasaran Program	Indikator Kinerja	Target	Realisasi	Capaian	Rata-Rata Capaian	Kriteria
1	Program Pelayanan Administrasi Perkantoran Sasaran Program: Meningkatkan kualitas pelayanan administrasi perkantoran	Persentase program/kegiatan Dinas Kesehatan yang dikerjakan mencapai indikator kinerja hasil	87%	101,10%	116,21%	116,21%	Sangat Baik
2	Program Peningkatan Sarana dan Prasarana Aparatur Sasaran Program: Meningkatkan kualitas sarana dan prasarana aparatur	Persentase program/kegiatan Dinas Kesehatan yang dikerjakan mencapai indikator kinerja hasil	87%	101,10%	116,21%	116,21%	Sangat Baik
3	Program Peningkatan Kapasitas Sumber Daya Aparatur Sasaran Program: Meningkatkan kapasitas sumber daya aparatur	Persentase aparatur yang memiliki kinerja sesuai dengan standar	64,25%	65%	101,17%	101,17%	Sangat Baik



No	Sasaran Program	Indikator Kinerja	Target	Realisasi	Capaian	Rata-Rata Capaian	Kriteria
4	Program Peningkatan Pengembangan Sistem Pelaporan Capaian Kinerja dan Keuangan Sasaran Program: Meningkatkan akuntabilitas kinerja perangkat daerah	Persentase program/kegiatan Dinas Kesehatan yang dikerjakan mencapai indikator kinerja hasil	87%	101,10%	116,21%	116,21%	Sangat Baik
5	Program Obat dan Perbekalan Kesehatan Meningkatnya ketersediaan obat dan perbekalan kesehatan	Persentase ketersediaan obat dan perbekalan kesehatan	92%	90%	97,83%	97,83%	Sangat Baik
6	Program Upaya Kesehatan Masyarakat Sasaran Program: Meningkatkan upaya kesehatan masyarakat dan upaya kesehatan perorangan di Puskesmas dan jaringannya	Persentase penanganan bencana <24 jam	100%	100%	100,00%	100%	Sangat Baik
		Persentase fasilitas kesehatan milik Pemerintah yang melaksanakan upaya kesehatan masyarakat	100%	100%	100,00%		
		Persentase upaya pelayanan kesehatan masyarakat di wilayah kerja Puskesmas	100%	100%	100,00%		
		Persentase penanganan kegawatdaruratan sesuai standar	100%	100%	100,00%		
7	Program Promosi Kesehatan dan Pemberdayaan Masyarakat Sasaran Program: Meningkatkan Perilaku Hidup Bersih dan Sehat (PHBS)	Persentase rumah tangga ber-Perilaku Hidup Bersih dan Sehat (PHBS)	70%	67,36%	96,23%	91,45%	Sangat Baik
		Persentase keluarga sehat	30%	26%	86,67%		
8	Program Perbaikan Gizi Masyarakat Sasaran Program: Menurunnya kasus gizi buruk dan stunting pada balita	Persentase stunting pada balita	23,44%	3,07%	186,90%	186,90%	Sangat Baik
9	Program Pengembangan Lingkungan Sehat Sasaran Program: Meningkatkan jumlah	Persentase fasilitas kesehatan yang melakukan pengelolaan limbah medis sesuai standar	100%	100%	100,00%	50,00%	Kurang



No	Sasaran Program	Indikator Kinerja	Target	Realisasi	Capaian	Rata-Rata Capaian	Kriteria
	desa ber-LBS (Lingkungan Bersih Sehat)	Persentase ketersediaan sarana, prasarana dan penunjang Laboratorium Kesehatan Daerah sesuai standar	29%	0	0,00%		
10	Program Pencegahan dan Penanggulangan Penyakit Menular Sasaran Program: Meningkatkan upaya pencegahan dan pengendalian penyakit menular	Insidence Rate DBD	44,25 Per 100.000 penduduk	43,59 Per 100.000 penduduk	101,49%	106,39%	Sangat Baik
		Angka kesakitan akibat campak, rubella, difteri dan tetanus	99%	30,55%	169,14%		
		Cakupan desa Universal Child Immunization (UCI)	99,30%	88%	88,62%		
		Cakupan pelayanan kesehatan orang dengan TB	100%	57,56%	57,56%		
		Persentase pelayanan kesehatan jemaah haji	100%	115,14%	115,14%		
11	Program Standarisasi Pelayanan Kesehatan Sasaran Program: Meningkatkan standarisasi fasilitas kesehatan	Persentase puskesmas terakreditasi	94%	97,06%	103,25%	103,25%	Sangat Baik
12	Program Pengadaan; Peningkatan dan Perbaikan Sarana dan Prasarana Puskesmas/Puskesmas Pembantu dan Jaringannya Sasaran Program: Meningkatkan standarisasi fasilitas kesehatan	Rasio Puskesmas, Poliklinik dan Puskesmas Pembantu per satuan penduduk	0,210 per 1.000 Penduduk	0,267 per 1.000 Penduduk	127,14%	93,13%	Sangat Baik
		Persentase pelayanan kesehatan luar gedung	100%	100%	100,00%		
		Persentase ketersediaan sarana, prasarana dan alat kesehatan/penunjang medik di Puskesmas sesuai standar	87%	94,11%	108,17%		
		Persentase sarana/prasarana di Puskesmas yang dikalibrasi/diperbaiki	85%	2,94%	3,46%		
		Rasio RS per satuan penduduk	0,010 per 1.000 penduduk	0,012 per 1.000 penduduk	120,00%		
		Persentase penanganan kegawatdaruratan sesuai standar	100%	100%	100,00%		




No	Sasaran Program	Indikator Kinerja	Target	Realisasi	Capaian	Rata-Rata Capaian	Kriteria
13	Program Pengadaan; Peningkatan Sarana dan Prasarana Rumah Sakit/Rumah Sakit Jiwa/Rumah Sakit Paru-paru/Rumah Sakit Mata Sasaran Program: Meningkatkan standarisasi fasilitas kesehatan	Persentase sarana, prasarana dan alat kesehatan/penunjang medik di rumah sakit sesuai standar	80%	71,43%	89,29%	95,19%	Sangat Baik
		Persentase ketersediaan obat dan perbekalan kesehatan rumah sakit	92%	93%	101,09%		
14	Program Pemeliharaan Sarana dan Prasarana Rumah Sakit/Rumah Sakit Jiwa/Rumah Sakit Paru-Paru/Rumah Sakit Sasaran Program: Meningkatkan standarisasi fasilitas kesehatan	Persentase sarana, prasarana dan alat kesehatan/penunjang medik di rumah sakit sesuai standar	80%	71,43%	89,29%	58,65%	Kurang
		Persentase alat-alat kesehatan rumah sakit yang dikalibrasi	85%	23,81%	28,01%		
15	Program Peningkatan Pelayanan Kesehatan Anak Balita Sasaran Program: Meningkatkan pelayanan kesehatan bayi baru lahir dan balita	Persentase pelayanan Manajemen Terpadu Balita Sakit (MTBS)	75%	80%	106,67%	106,67%	Sangat Baik
16	Program Peningkatan Pelayanan Kesehatan Lansia Sasaran Program: Meningkatkan upaya pelayanan kesehatan lansia	Cakupan pelayanan kesehatan pada usia lanjut	100%	95,86%	95,86%	95,86%	Sangat Baik
17	Program Peningkatan Keselamatan Ibu Melahirkan dan Anak Sasaran Program: Meningkatkan pelayanan kesehatan ibu	Cakupan persalinan ditolong tenaga kesehatan	100%	95,66%	95,66%	97,83%	Sangat Baik
		Cakupan penanganan komplikasi kebidanan	100%	100%	100,00%		
18	Penetapan dan Penerapan Status Badan Layanan Umum Daerah (BLUD) Sasaran Program: Meningkatkan kualitas pelayanan kesehatan masyarakat	Persentase Puskesmas yang dapat mengimplementasikan PPK-BLUD	100%	55,88%	55,88%	55,88%	Kurang



No	Sasaran Program	Indikator Kinerja	Target	Realisasi	Capaian	Rata-Rata Capaian	Kriteria
19	Program Pencegahan dan Pengendalian Penyakit Tidak Menular dan Kesehatan Jiwa Sasaran Program: Meningkatkan upaya pencegahan dan pengendalian penyakit tidak menular	Cakupan pelayanan kesehatan Penyakit Tidak Menular (PTM)	100%	87,49%	87,49%	87,49%	Baik
20	Program Jaminan Pemeliharaan Kesehatan Sasaran Program: Meningkatkan kepesertaan jaminan pemeliharaan kesehatan	Persentase masyarakat yang menerima bantuan iuran JKN dari APBD kabupaten	7,98%	8,07%	101,12%	88,46%	Baik
		Persentase masyarakat yang memiliki jaminan kesehatan	72%	54,58%	75,81%		
21	Program Manajemen dan Sistem Informasi Kesehatan Sasaran Program: Meningkatkan Manajemen Kesehatan	Persentase Perencanaan Program/Kegiatan Kesehatan yang <i>Evidanced Based</i>	88%	100%	113,64%	113,64%	Sangat Baik


Dari Tabel 2.3 dapat dilihat terdapat 21 program yang terbagi dalam 36 indikator sasaran. Pada tahun 2020 dilaporkan 22 indikator telah memenuhi target yang ditetapkan (tercapai $\geq 100\%$) atau sebesar 61,11% dari total indikator. Sementara itu, sebanyak 14 indikator atau sebesar 38,89% belum memenuhi target. Capaian yang tertinggi pada indikator Program Perbaikan Gizi Masyarakat dengan persentase 186.90% pada indikator persentase stunting pada balita. Sementara indikator yang mengalami capaian yang terendah adalah indikator Program Pengembangan Lingkungan Sehat dengan indikatornya persentase ketersediaan sarana, prasarana dan penunjang Laboratorium Kesehatan Daerah sesuai standar yang tidak terealisasi sama sekali. Uraian pencapaian indikator kinerja tersebut adalah sebagai berikut:

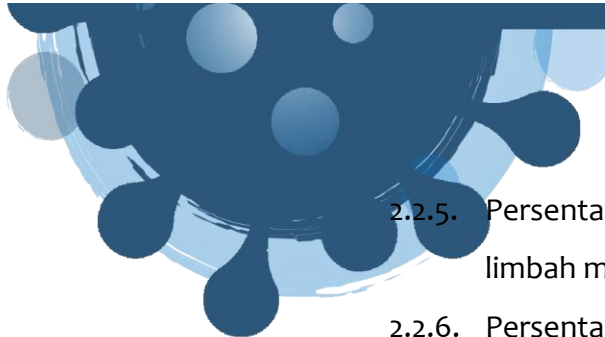
1. Realisasi indikator sasaran dan program yang tidak mencapai target kinerja (<100%) sebanyak 15 indikator yang terdiri dari:
 - 1.1. Indikator Kinerja Sasaran:
 - 1.1.1. Indeks Keluarga Sehat (IKS)

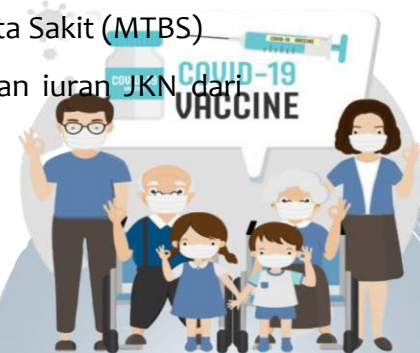


1.2. Indikator Kinerja Program:

- 1.2.1. Persentase ketersediaan obat dan perbekalan kesehatan
 - 1.2.2. Persentase rumah tangga ber-Perilaku Hidup Bersih dan Sehat (PHBS)
 - 1.2.3. Persentase keluarga sehat
 - 1.2.4. Persentase ketersediaan sarana, prasarana dan penunjang Laboratorium Kesehatan Daerah sesuai standar
 - 1.2.5. Cakupan desa *Universal Child Immunization* (UCI)
 - 1.2.6. Cakupan pelayanan kesehatan orang dengan TB
 - 1.2.7. Persentase sarana/prasarana di Puskesmas yang dikalibrasi/diperbaiki
 - 1.2.8. Persentase sarana, prasarana dan alat kesehatan/penunjang medik di rumah sakit sesuai standar
 - 1.2.9. Persentase alat-alat kesehatan rumah sakit yang dikalibrasi
 - 1.2.10. Cakupan pelayanan kesehatan pada usia lanjut
 - 1.2.11. Cakupan persalinan ditolong tenaga kesehatan
 - 1.2.12. Persentase Puskesmas yang dapat mengimplementasikan PPK-BLUD
 - 1.2.13. Cakupan pelayanan kesehatan Penyakit Tidak Menular (PTM)
 - 1.2.14. Persentase masyarakat yang memiliki jaminan kesehatan
2. Realisasi indikator sasaran dan program yang telah mencapai target kinerja sebanyak 8 (delapan) indikator yang terdiri dari:
- 2.1. Indikator Kinerja Sasaran: -
 - 2.2. Indikator Kinerja Program:
 - 2.2.1. Persentase penanganan bencana <24 jam
 - 2.2.2. Persentase fasilitas kesehatan milik Pemerintah yang melaksanakan upaya kesehatan masyarakat
 - 2.2.3. Persentase upaya pelayanan kesehatan masyarakat di wilayah kerja Puskesmas
 - 2.2.4. Persentase penanganan kegawatdaruratan sesuai standar



- 
- 2.2.5. Persentase fasilitas kesehatan yang melakukan pengelolaan limbah medis sesuai standar
 - 2.2.6. Persentase pelayanan kesehatan luar gedung
 - 2.2.7. Persentase penanganan kegawatdaruratan sesuai standar
 - 2.2.8. Cakupan penanganan komplikasi kebidanan
3. Realisasi indikator sasaran dan program yang melebihi target kinerja sebanyak 18 indikator yang terdiri dari:
- 3.1. Indikator Kinerja Sasaran:
 - 3.1.1. Indeks Kepuasan Masyarakat (IKM)
 - 3.1.2. Nilai AKIP
 - 3.2. Indikator Kinerja Program:
 - 3.2.1. Persentase program/kegiatan Dinas Kesehatan yang dikerjakan mencapai indikator kinerja hasil
 - 3.2.2. Persentase aparatur yang memiliki kinerja sesuai dengan standar
 - 3.2.3. Persentase stunting pada balita
 - 3.2.4. Incidence Rate DBD
 - 3.2.5. Angka kesakitan akibat campak, rubella, difteri dan tetanus
 - 3.2.6. Cakupan desa *Universal Child Immunization* (UCI)
 - 3.2.7. Persentase pelayanan kesehatan jemaah haji
 - 3.2.8. Persentase puskesmas terakreditasi
 - 3.2.9. Rasio Puskesmas, Poliklinik dan Puskesmas Pembantu per satuan penduduk
 - 3.2.10. Persentase ketersediaan sarana, prasarana dan alat kesehatan/penunjang medik di Puskesmas sesuai standar
 - 3.2.11. Rasio RS per satuan penduduk
 - 3.2.12. Persentase sarana, prasarana dan alat kesehatan/penunjang medik di rumah sakit sesuai standar
 - 3.2.13. Persentase ketersediaan obat dan perbekalan kesehatan rumah sakit
 - 3.2.14. Persentase pelayanan Manajemen Terpadu Balita Sakit (MTBS)
 - 3.2.15. Persentase masyarakat yang menerima bantuan iuran BPJS JKN dari APBD kabupaten



3.2.16. Persentase perencanaan program/kegiatan kesehatan yang *evidanced based*

4. Faktor-faktor penyebab tidak tercapainya, terpenuhinya atau melebihi target indikator kinerja adalah sebagai berikut:

4.1. Situasi pandemi COVID-19 yang memengaruhi seluruh aspek kehidupan manusia yang bukan hanya terjadi di Indonesia, bahkan seluruh dunia. Situasi ini menyebabkan beberapa kondisi seperti:

4.1.1. Beberapa kegiatan yang sudah direncanakan di awal tidak dapat dilaksanakan akibat adanya *refocussing* anggaran dalam rangka percepatan penanganan COVID-19 di Kabupaten Deli Serdang;

4.1.2. Pembatasan sosial bahkan *lockdown* di beberapa negara sehingga bahan baku obat, bahan medis habis pakai dan alat kesehatan tidak dapat direalisasikan akibat kelangkaan barang, minim bahan baku bahkan harga yang melonjak tinggi; keraguan pelayanan sesuai standar;

4.1.3. Keraguan masyarakat untuk datang ke fasilitas pelayanan kesehatan selama masa pandemic COVID-19;

4.1.4. Beberapa rencana kegiatan harus kembali disesuaikan dengan hasil minilokakarya Puskesmas sesuai dengan kondisi dan kebutuhan akan pelayanan kesehatan di wilayah kerja Puskesmas;

4.1.5. Sulitnya melakukan intervensi PIS-PK ke masyarakat selama masa pandemi COVID-19;

4.1.6. Ditundanya pelaksanaan akreditasi Puskesmas selama pandemi COVID-19; dan


4.1.7. Upaya pendampingan BPK dalam rangka persiapan Puskesmas BLUD serta penilaian Puskesmas BLUD tidak dapat dilaksanakan.

4.2. Masih banyak tenaga kesehatan/aparatur belum pernah mengikuti pelatihan/pertemuan sesuai dengan basic pendidikan dalam memberikan pelayanan sesuai standar;

4.3. Masih kurangnya peran serta masyarakat dalam pembangunan kesehatan;



- 4.4. Terbatasnya jumlah petugas BPFK (Balai Pengamanan Fasilitas Kesehatan) Medan dalam melayani kalibrasi ditambah dengan kondisi pandemi COVID-19 yang membatasi mobilitas petugas BPFK turun ke fasyankes untuk melakukan kalibrasi alat kesehatan;
 - 4.5. Ketersediaan sarana, prasarana dan alat kesehatan/penunjang medik di fasyankes yang belum sesuai standar;
 - 4.6. Sasaran program kesehatan yang ditetapkan oleh Pusdatin Kemenkes RI tidak sesuai dengan kondisi di lapangan;
 - 4.7. Penonaktifkan kepesertaan data Penerima Bantuan Iuran (PBI) APBD Provinsi Sumatera Utara sejumlah 29.266 orang serta pemutakhiran data dari PBI APBN oleh Kementerian Sosial RI sehingga berpengaruh kepada jumlah kepesertaan JKN masyarakat Kabupaten Deli Serdang;
 - 4.8. Komitmen dari pimpinan Dinas Kesehatan beserta seluruh jajarannya untuk tetap memberikan pelayanan walaupun situasi dan kondisi begitu berat akibat pandemi COVID-19;
 - 4.9. Kebijakan pimpinan untuk mengambil alternatif solusi ketika bahan baku obat dan bahan medis habis pakai langka pada masa pandemi COVID-19;
 - 4.10. Kemajuan teknologi informasi yang dimanfaatkan dalam rangka koordinasi, komunikasi dan kerjasama baik internal maupun eksternal dalam memberikan pelayanan kesehatan di masa pandemi COVID-19;
 - 4.11. Penetapan Kabupaten Deli Serdang sebagai lokus stunting pada tahun 2019;
 - 4.12. Ketersediaan dana operasional JKN Puskesmas untuk melengkapi sarana, prasarana dan alat kesehatan/penunjang medik di Puskesmas serta home visit di wilayah kerja Puskesmas; dan
 - 4.13. Adanya donasi dari organisasi profesi maupun kelompok masyarakat dalam memberikan pelayanan kesehatan.
5. Implikasi yang timbul terhadap capaian program Renstra Perangkat Daerah dengan memperhatikan data di atas antara lain adalah:



- 5.1. Melihat pertambahan kasus sampai dengan penyusunan dokumen Renja Dinas Kesehatan Kabupaten Deli Serdang Tahun 2022, maka kemungkinan status pandemi COVID-19 belum dicabut;
 - 5.2. Masih belum tercapainya target Indeks Keluarga Sehat (IKS) sebesar 0,4 poin pada tahun 2021;
 - 5.3. Kemungkinan terjadinya peningkatan kasus kematian ibu dan bayi/balita;
 - 5.4. Target Standar Pelayanan Minimal (SPM) Bidang Kesehatan belum tercapai 100%;
 - 5.5. Masih adanya fasyankes yang belum diakreditasi pada tahun 2021;
 - 5.6. Persentase ketersediaan sarana, prasarana dan alat kesehatan/penunjang medik di fasyankes yang belum memenuhi standar;
 - 5.7. Target indikator kinerja Dinas Kesehatan Kabupaten Deli Serdang yang kemungkinan besar tidak tercapai karena dalam waktu yang bersamaan petugas kesehatan harus melakukan upaya 3T (*Testing, Tracing, Treatment*) sekaligus mengejar target vaksinasi COVID-19 dalam upaya pencegahan dan pengendalian COVID-19;
 - 5.8. Makin bertambahnya beban Pemerintah Kabupaten dalam memberikan premi kesehatan kepada masyarakat yang kurang mampu akibat banyaknya kasus PHK dari perusahaan-perusahaan yang berdampak COVID-19; dan
 - 5.9. Perubahan tata Kelola pemerintahan dalam memberikan pelayanan khususnya dalam hal penyebarluasan informasi kesehatan kepada masyarakat dengan memanfaatkan kemajuan teknologi informasi.
6. Kebijakan/tindakan perencanaan dan penganggaran yang perlu diambil untuk mengatasi faktor-faktor penyebab:
 - 6.1. Mereviu kembali target kinerja Renstra Dinas Kesehatan Kabupaten Deli Serdang Tahun 2019-2024 karena kondisi pandemic COVID-19 dan perubahan nomenklatur perencanaan dan keuangan serta perubahan



regulasi lainnya yang memengaruhi perencanaan dan anggaran kesehatan;

- 6.2. Melakukan *refocussing* anggaran dengan menganalisis dan memetakan masalah kesehatan sesuai urutan prioritas agar dapat menghasilkan dokumen perencanaan dan anggaran yang *evidenced based*;
- 6.3. Menyusun perencanaan dan anggaran kesehatan sesuai dengan situasi kondisi terkini dengan mempertimbangkan aspek penerapan protokoler kesehatan;
- 6.4. Memedomani Peraturan Bupati Deli Serdang Nomor 4.A Tahun 2020 Tentang Pedoman Pengelolaan Dan Pemanfaatan Pelayanan Kesehatan Ibu Hamil, Bersalin, Pasca Salin Dan Bayi Baru Lahir Pada Program Jaminan Persalinan Di Fasilitas Pelayanan Kesehatan Kabupaten Deli Serdang Tahun 2020; Peraturan Bupati Deli Serdang Nomor 5.A Tahun 2020 Tentang Percepatan Pencegahan Dan Penanggulangan Stunting Terintegrasi; Keputusan Bupati Deli Serdang Nomor 55.A Tahun 2020 Tentang Penetapan Desa Prioritas Pencegahan Dan Penanggulangan Stunting Di Kabupaten Deli Serdang Tahun 2020; Keputusan Bupati Deli Serdang Nomor 157.A Tahun 2020 Tentang Penetapan Desa Prioritas Pencegahan Dan Penanggulangan Stunting Di Kabupaten Deli Serdang Tahun 2021;
- 6.5. Memedomani Keputusan Bupati Deli Serdang Nomor 92 Tahun 2020 Tentang Forum Kabupaten Sehat Kabupaten Deli Serdang;
- 6.6. Memedomani Peraturan Bupati Deli Serdang Nomor 43 Tahun 2020 Tentang Pedoman Pengelolaan Jaminan Pelayanan Kesehatan Pada Puskesmas Dan Jaringannya Di Kabupaten Deli Serdang dan Keputusan Bupati Deli Serdang Nomor 172 Tahun 2020 Tentang Perubahan Atas Keputusan Bupati Nomor 590 Tahun 2019 Tentang Penetapan Puskesmas Rawat Inap Dan Puskesmas Non Rawat Inap, Puskesmas Kawasan Perkotaan Dan Puskesmas Pedesaan, Puskesmas Pelayanan Obstetri Neonatal Emergency Dasar (PONED) Dan Puskesmas Non Pelayanan



Obstetri Neonatal Emergency Dasar (Non Poned) Serta Puskesmas Pembantu Sebagai Jaringan Dari Puskesmas Di Wilayah Kabupaten Deli Serdang;

- 6.7. Memedomani Peraturan Bupati Deli Serdang Nomor 41 Tahun 2020 tentang Rencana Strategis Badan Layanan Umum Daerah Unit Pelaksana Teknis Daerah Pusat Kesehatan Masyarakat Pada Dinas Kesehatan Kabupaten Deli Serdang Tahun 2019-2024; Peraturan Bupati Deli Serdang Nomor 78 Tahun 2020 tentang Standar Pelayanan Minimal Pusat Kesehatan Masyarakat di Kabupaten Deli Serdang; Peraturan Bupati Deli Serdang Nomor 90 Tahun 2020 Tentang Perubahan Atas Peraturan Bupati Nomor 35 Tahun 2018 Tentang Tarif Layanan Pada Pusat Kesehatan Masyarakat Di Kabupaten Deli Serdang Yang Menerapkan Pola Pengelolaan Keuangan Badan Layanan Umum Daerah; Keputusan Bupati Deli Serdang Nomor 93 Tahun 2020 Tentang Pejabat Pengelola Badan Layanan Umum Daerah Pada Pusat Kesehatan Masyarakat Di Kabupaten Deli Serdang Tahun 2020 dan Surat Keputusan Bupati Deli Serdang Nomor 90 Tahun 2020 tentang Tim Penilai Penerapan Badan Layanan Umum Daerah Pada Puskesmas di Kabupaten Deli Serdang Tahun 2020;
- 6.8. Memedomani Surat Keputusan Bupati Deli Serdang Nomor 99 Tahun 2020 tentang Peningkatan Status Puskesmas Pembantu Tuntungan menjadi Unit Pelaksana Teknis Daerah (UPTD) Puskesmas Non Rawat Inap Tuntungan Kecamatan Pancur Batu Kabupaten Deli Serdang; dan
- 6.9. Memedomani Surat Keputusan Bupati Deli Serdang Nomor 98 Tahun 2020 tentang Peningkatan Status Unit Pelaksana Teknis Dinas (UPTD) Puskesmas Rawat Inap Pancur Batu Menjadi Unit Pelaksana Teknis Rumah Sakit Umum Daerah Kelas D.

Data hasil evaluasi pelaksanaan Renja Dinas Kesehatan Kabupaten Deli Serdang tahun 2020 dan capaian hasil pelaksanaan Renstra Dinas Kesehatan Kabupaten Deli Serdang hingga tahun 2020 dapat dilihat pada pada Tabel 2.4 (sesuai dengan Table T-C.29 Permendagri 86 Tahun 2017) berikut ini.



Tabel 2.4
Rekapitulasi Evaluasi Hasil Pelaksanaan Renja Perangkat Daerah dan Pencapaian Renstra Perangkat Daerah s/d Tahun 2021
Kabupaten Deli Serdang

Nama Perangkat Daerah

: Dinas Kesehatan

Kode	Urusan/Bidang Urusan Pemerintahan Daerah dan Program/Kegiatan	Indikator Kinerja Program (Outcome)/Kegiatan (Output)	Satuan	Target Kinerja Capaian Program (Renstra Perangkat Daerah) Tahun 2024	Realisasi Target Kinerja Hasil Program dan Keluaran Kegiatan s/d Tahun 2019	Target dan Realisasi Kinerja Program dan Kegiatan Tahun 2020			Target Program dan Kegiatan (Renja Perangkat Daerah) Tahun 2021**	Perkiraan Realisasi Capaian Target Renstra Perangkat Daerah s/d Tahun 2021	
						Target Renja Perangkat Daerah Tahun 2020	Realisasi Renja Perangkat Daerah Tahun 2020	Tingkat Realisasi (%)		Realisasi Capaian Program dan Kegiatan s/d Tahun 2021**	Tingkat Capaian Realisasi Target Renstra (%)
1	2	3		4	5	6	7	8=(7/6)	9	10=(5+7+9)	11=(10/4)
1.02 . 1.02.01 . 01	Program Pelayanan Administrasi Perkantoran	Persentase program/kegiatan Dinas Kesehatan yang dikerjakan mencapai indikator kinerja hasil	%	92,70	0	87,00	101,10	116,21	89,00	190,10	205,07
1.02 . 1.02.01 . 01 . 02	Penyediaan Jasa Komunikasi, Sumber Daya Air dan Listrik	Penyediaan Jasa Kebersihan Kantor	Bulan	60	0	12	12	100,00	12	24	40,00
1.02 . 1.02.01 . 01 . 07	Penyediaan Jasa Administrasi Keuangan	Jumlah penyediaan jasa administrasi keuangan	Orang	335	0	65	65	100,00	63	128	38,21
1.02 . 1.02.01 . 01 . 08	Penyediaan Jasa Kebersihan Kantor	Jumlah penyediaan peralatan/bahan kebersihan dan jasa petugas kebersihan serta keamanan	Bulan	60	0	12	12	100,00	12	24	40,00
1.02 . 1.02.01 . 01 . 09	Penyediaan Jasa Perbaikan Peralatan Kerja	Jumlah peralatan kerja yang diperbaiki	Unit	580	0	116	116	100,00	180	296	51,03
1.01 . 1.02.01 . 01 . 10	Penyediaan Alat Tulis Kantor	Jumlah alat tulis kantor dan bahan habis pakai peralatan komputer yang disediakan	Paket	10	0	2	2	100,00	2	4	40,00
1.02 . 1.02.01 . 01 . 11	Penyediaan Barang Cetak dan Penggandaan	Jumlah barang cetak dan penggandaan yang disediakan	Paket	10	0	2	2	100,00	2	4	40,00
1.02 . 1.02.01 . 01 . 12	Penyediaan Komponen Instalasi Listrik/Penerangan Bangunan Kantor	Jumlah penyediaan dan pemeliharaan komponen instalasi listrik/penerangan kantor	Paket	60	0	12	12	100,00	12	24	40,00
1.02 . 1.02.01 . 01 . 15	Penyediaan Barang Bacaan dan Peraturan Perundang-undangan	Jumlah penyediaan surat kabar dan buku peraturan perundang-undangan	Jenis	10	0	2	1	50,00	2	3	30,00
1.02 . 1.02.01 . 01 . 17	Penyediaan Makanan dan Minuman	Jumlah pegawai yang mendapatkan minuman harian	Orang	680	0	136	136	100,00	0	136	20,00
1.02 . 1.02.01 . 01 . 18	Rapat-Rapat Koordinasi dan Konsultasi ke Luar Daerah	Jumlah rapat koordinasi dan konsultasi baik dalam maupun luar daerah yang dihadiri oleh pegawai Dinas Kesehatan Kabupaten Deli Serdang	OH	16465	0	2.859	1.430	50,02	1.795	3225	19,59

Kode	Urusan/Bidang Urusan Pemerintahan Daerah dan Program/Kegiatan	Indikator Kinerja Program (Outcome)/Kegiatan (Output)	Satuan	Target Kinerja Capaian Program (Renstra Perangkat Daerah) Tahun 2024	Realisasi Target Kinerja Hasil Program dan Keluaran Kegiatan s/d Tahun 2019	Target dan Realisasi Kinerja Program dan Kegiatan Tahun 2020			Target Program dan Kegiatan (Renja Perangkat Daerah) Tahun 2021**	Perkiraan Realisasi Capaian Target Renstra Perangkat Daerah s/d Tahun 2021	
						Target Renja Perangkat Daerah Tahun 2020	Realisasi Renja Perangkat Daerah Tahun 2020	Tingkat Realisasi (%)		Realisasi Capaian Program dan Kegiatan s/d Tahun 2021**	Tingkat Capaian Realisasi Target Renstra (%)
1	2	3		4	5	6	7	8=(7/6)	9	10=(5+7+9)	11=(10/4)
1.02 . 1.02.01 . 01 . 19	Penyediaan Jasa Administrasi Kantor	Jumlah jasa administrasi kantor yang tersedia	Paket	5	0	1	1	100,00	3	4	80,00
1.02 . 1.02.01 . 01 . 22	Penyediaan Peralatan Dan Perlengkapan Kerja	Jumlah Peralatan dan Perlengkapan Kerja yang disediakan	Jenis	30	0	0	0	#DIV/0!	8	8	26,67
1.02 . 1.02.01 . 02	Program Peningkatan Sarana dan Prasarana Aparatur	Persentase program/kegiatan Dinas Kesehatan yang dikerjakan mencapai indikator kinerja hasil	%	92,70	0	87,00	101,10	116,21	89,00	190,10	205,07
1.02 . 1.02.01 . 02 . 03	Pembangunan Gedung Kantor	Jumlah gedung kantor yang dibangun	Unit	2	0	1	1	100,00	0	1	50,00
1.02 . 1.02.01 . 02 . 07	Pengadaan Perlengkapan Gedung kantor	Jumlah perlengkapan gedung kantor yang diadakan	Jenis	14	0	2	2	100,00	17	19	135,71
1.02 . 1.02.01 . 02 . 10	Pengadaan Mebeleur	Jumlah meubelair yang diadakan	Jenis	20	0	1	1	100,00	3	4	20,00
1.02 . 1.02.01 . 02 . 22	Pemeliharaan Rutin / Berkala Gedung Kantor	Jumlah gedung kantor yang mendapat pemeliharaan rutin/berkala	Paket	12	0	2	2	100,00	2	4	33,33
1.02 . 1.02.01 . 02 . 24	Pemeliharaan Rutin / Berkala Kendaraan Dinas / Operasional	Jumlah kendaraan dinas/operasional yang mendapat pemeliharaan rutin/berkala dan mendapatkan perpanjangan STNK	Unit	1635	0	403	181	44,91	108	289	17,68
1.02 . 1.02.01 . 02 . 28	Pemeliharaan Rutin/ Berkala Peralatan Gedung Kantor	Jumlah peralatan gedung kantor yang dipelihara secara rutin/berkala	Unit	190	0	38	38	100,00	69	107	56,32
1.02 . 1.02.01 . 02.41	Rehabilitasi Sedang / Berat Rumah Dinas	Jumlah rumah dinas yang direhabilitasi	Unit	15	0	1	1	100,00	0	1	6,67
1.02 . 1.02.01 . 05	Program Peningkatan Kapasitas Sumber Daya Aparatur	Persentase aparatur yang memiliki kinerja sesuai dengan standar	%	75	0	64,25	65,00	101,17	65,00	130,00	173,33
1.02 . 1.02.01 . 05 . 01	Pendidikan Dan Pelatihan Formal	Jumlah aparatur mendapat pendidikan dan pelatihan formal	Orang	170	0	10	1	10,00	107	108	63,53

Kode	Urusan/Bidang Urusan Pemerintahan Daerah dan Program/Kegiatan	Indikator Kinerja Program (Outcome)/Kegiatan (Output)	Satuan	Target Kinerja Capaian Program (Renstra Perangkat Daerah) Tahun 2024	Realisasi Target Kinerja Hasil Program dan Keluaran Kegiatan s/d Tahun 2019	Target dan Realisasi Kinerja Program dan Kegiatan Tahun 2020			Target Program dan Kegiatan (Renja Perangkat Daerah) Tahun 2021**	Perkiraan Realisasi Capaian Target Renstra Perangkat Daerah s/d Tahun 2021	
						Target Renja Perangkat Daerah Tahun 2020	Realisasi Renja Perangkat Daerah Tahun 2020	Tingkat Realisasi (%)		Realisasi Capaian Program dan Kegiatan s/d Tahun 2021**	Tingkat Capaian Realisasi Target Renstra (%)
1	2	3		4	5	6	7	8=(7/6)	9	10=(5+7+9)	11=(10/4)
1.02 . 1.02.01 . 06	Program Peningkatan Pengembangan Sistem Pelaporan Capaian Kinerja dan Keuangan	Persentase program/kegiatan Dinas Kesehatan yang dikerjakan mencapai indikator kinerja hasil	%	92,70	0	87,00	101,10	116,21	89,00	190,10	205,07
1.02 . 1.02.01 . 06 . 01	Penyusunan Laporan Capaian Kinerja Dan Ikhtisar Realisasi Kinerja SKPD	Jumlah dokumen Laporan Capaian Kinerja Dan Ikhtisar Realisasi Kinerja SKPD	Dokumen	35	0	7	7	100,00	7	14	40,00
1.02 . 1.02.01 . 06 . 23	Pengelolaan Keuangan dan Aset Dinas Kesehatan	Jumlah dokumen laporan keuangan dan aset	Dokumen	5	0	1	1	100,00	1	2	40,00
1.02 . 1.02.01 . 15 .	Program Obat dan Perbekalan Kesehatan	Persentase ketersediaan obat dan perbekalan kesehatan	%	95	0	92	90	97,83	93	93	97,89
1.02 . 1.02.01 . 15 . 01	Pengadaan Obat Dan Perbekalan Kesehatan	Jumlah Puskesmas dengan ketersediaan obat dan vaksin esensial	Puskesmas/ Tahun	38	0	34	34	100,00	34	34	89,47
1.02 . 1.02.01 . 15 . 04	Peningkatan mutu pelayanan farmasi komunitas dan rumah sakit	Jumlah pengelola obat apotek dan toko obat yang mendapatkan pembinaan	Orang	250	0	90	90	100,00	50	140	56,00
1.02 . 1.02.01 . 15 . 06	Monitoring Dan Evaluasi Pelaporan	Jumlah sarana pelayanan kesehatan yang mendapatkan pembinaan pelayanan kefarmasian	Unit	500	0	50	50	100,00	100	150	30,00
1.02 . 1.02.01 . 16	Program Upaya Kesehatan Masyarakat	Persentase penanganan bencana <24 jam	%	100	0	100	100	100,00	100	100	100,00
		Persentase fasilitas kesehatan milik Pemerintah yang melaksanakan upaya kesehatan masyarakat	%	100	0	100	100	100,00	100	100	100,00
		Persentase upaya pelayanan kesehatan masyarakat di wilayah kerja Puskesmas	%	100	0	100	100	100,00	100	100	100,00
		Persentase penanganan kegawatdaruratan sesuai standar	%	100	0	100	100	100,00	100	100	100,00
1.02 . 1.02.01 . 16 . 11	Peningkatan Pelayanan dan Penanggulangan Masalah Kesehatan	Jumlah menu kegiatan yang dilakukan dalam rangka peningkatan pelayanan pencegahan dan penanggulangan masalah kesehatan	Kegiatan	10	0	16	16	100,00	5	21	210,00

Kode	Urusan/Bidang Urusan Pemerintahan Daerah dan Program/Kegiatan	Indikator Kinerja Program (Outcome)/Kegiatan (Output)	Satuan	Target Kinerja Capaian Program (Renstra Perangkat Daerah) Tahun 2024	Realisasi Target Kinerja Hasil Program dan Keluaran Kegiatan s/d Tahun 2019	Target dan Realisasi Kinerja Program dan Kegiatan Tahun 2020			Target Program dan Kegiatan (Renja Perangkat Daerah) Tahun 2021**	Perkiraan Realisasi Capaian Target Renstra Perangkat Daerah s/d Tahun 2021	
						Target Renja Perangkat Daerah Tahun 2020	Realisasi Renja Perangkat Daerah Tahun 2020	Tingkat Realisasi (%)		Realisasi Capaian Program dan Kegiatan s/d Tahun 2021**	Tingkat Capaian Realisasi Target Renstra (%)
1	2	3		4	5	6	7	8=(7/6)	9	10=(5+7+9)	11=(10/4)
1.02 . 1.02.01 . 16 . 12	Penyediaan Biaya Operasional dan Pemeliharaan	Jumlah Puskesmas, Pustu dan Poskesdes yang mendapat biaya operasional dan pemeliharaan	Unit	495	0	100	80	80,00	99	179	36,16
1.02 . 1.02.01 . 16 . 48	Operasional Kegiatan Jaminan Kesehatan Nasional (JKN)	Jumlah Puskesmas yang memanfaatkan dana non kapitasi untuk kegiatan Puskesmas	Puskesmas	20	0	10	10	100,00	10	20	100,00
1.02 . 1.02.01 . 16 . 48	Operasional Kegiatan Jaminan Kesehatan Nasional (JKN)	Jumlah pelayanan kesehatan masyarakat ber sumber dari dana kapitasi JKN dan non kapitasi JKN di wilayah kerja Puskesmas	Puskesmas	15	0	15	15	100,00	15	15	100,00
1.02 . 1.02.01 . 16 . 49	Operasional Kegiatan Bantuan Operasional Kesehatan (BOK)	Jumlah Puskesmas yang melaksanakan upaya promotif dan preventif dengan menggunakan dana BOK	Puskesmas	170	0	34	34	100,00	34	68	40,00
1.02 . 1.02.01 . 16 . 85	Manajemen Kegiatan Bantuan Operasional Kesehatan (BOK) dan Jaminan Persalinan (Jampersal)	Jumlah dukungan manajemen BOK Kabupaten dan Jampersal	Jenis	10	0	2	2	100,00	2	4	40,00
1.02 . 1.02.01 . 16 . 105	Penanggulangan Gawat Darurat Terpadu	Jumlah sarana, prasarana dan penunjang PSC yang disediakan dalam penanggulangan gawat darurat terpadu di Kabupaten Deli Serdang	Paket	14	0	2	2	100,00	2	4	28,57
1.02 . 1.02.01 . 19	Program Promosi Kesehatan dan Pemberdayaan Masyarakat	Persentase rumah tangga ber-Perilaku Hidup Bersih dan Sehat (PHBS)	%	72	0	70	67,36	96,23	70,50	70,50	97,92
		Indeks keluarga sehat	%	0,70	0	0,30	0,26	86,67	0,40	0,40	57,14
1.02 . 1.02.01 . 19 . 01	Pengembangan Media Promosi dan Informasi Sadar Hidup Sehat	Jumlah penyediaan media untuk penyebarluasan informasi sadar hidup sehat	Jenis	33	0	4	4	100,00	7	11	33,33
1.02 . 1.02.01 . 19 . 30	Peningkatan Kesehatan Melalui Pendekatan Keluarga	Jumlah keluarga tidak sehat dan pra sehat yang dikunjungi	KK	425000	0	85.000	70.088	82,46	85.000	155088	36,49
1.02 . 1.02.01 . 19 . 36	Pembinaan Desa Berprilaku Hidup Bersih dan Sehat	Jumlah desa/kelurahan ber-PHBS yang dibina	Desa	394	0	0	0	#DIV/0!	394	394	100,00
1.02 . 1.02.01 . 20	Program Perbaikan Gizi Masyarakat	Persentase stunting pada balita	%	19	0	23,44	3,07	186,90	22,32	22,32	117,47

Kode	Urusan/Bidang Urusan Pemerintahan Daerah dan Program/Kegiatan	Indikator Kinerja Program (Outcome)/Kegiatan (Output)	Satuan	Target Kinerja Capaian Program (Renstra Perangkat Daerah) Tahun 2024	Realisasi Target Kinerja Hasil Program dan Keluaran Kegiatan s/d Tahun 2019	Target dan Realisasi Kinerja Program dan Kegiatan Tahun 2020			Target Program dan Kegiatan (Renja Perangkat Daerah) Tahun 2021**	Perkiraan Realisasi Capaian Target Renstra Perangkat Daerah s/d Tahun 2021	
						Target Renja Perangkat Daerah Tahun 2020	Realisasi Renja Perangkat Daerah Tahun 2020	Tingkat Realisasi (%)		Realisasi Capaian Program dan Kegiatan s/d Tahun 2021**	Tingkat Capaian Realisasi Target Renstra (%)
1	2	3		4	5	6	7	8=(7/6)	9	10=(5+7+9)	11=(10/4)
1.02 . 1.02.01 . 20 . 18	Gerakan Sadar Gizi untuk menunjang 1000 Hari Pertama Kehidupan	Jumlah ibu hamil dan ibu balita yang mengikuti pertemuan	Orang	5100	0	1.020	1.020	100,00	0	1020	20,00
1.02 . 1.02.01 . 20 . 20	Pencegahan dan Penanggulangan Stunting	Jumlah menu kegiatan BOK yang bersumber dana APBN yang dilaksanakan	Menu	37	0	8	8	100,00	7	15	40,54
1.02.1.02.01.21	Program Pengembangan Lingkungan Sehat	Persentase fasilitas kesehatan yang melakukan pengelolaan limbah medis sesuai standar	%	100	0	100	100	100,00	100	200	200,00
		Persentase ketersediaan sarana, prasarana dan penunjang Laboratorium Kesehatan Daerah sesuai standar	%	85	0	29	0	0,00	53,60	53,60	63,06
1.02 . 1.02.01 . 21 . 03	Sosialisasi Kebijakan Lingkungan Sehat	Jumlah desa ODF	Desa	394	0	0	90	#DIV/0!	150	240	60,91
1.02 . 1.02.01 . 21 . 14	Pembinaan dan Pengawasan Sanitasi Dasar	Jumlah TTU yang memenuhi syarat kesehatan	Unit	1075	0	0	0	#DIV/0!	215	215	20,00
1.02 . 1.02.01 . 21 . 15	Pembinaan dan Pengawasan Limbah Medis	Jumlah fasilitas pelayanan kesehatan yang melaksanakan pengolahan limbah medis sesuai standar	Unit	183	0	36	36	100,00	36	72	39,34
1.02 . 1.02.01 . 21 . 17	Pengadaan dan Pemeliharaan Sarana dan Prasarana Laboratorium Kesehatan Lingkungan	Jumlah sarana dan prasarana labkesda sesuai standar	Paket	10	0	3	3	100,00	2	5	50,00
1.02 . 1.02.01 . 21 . 18	Pengadaan Bahan Habis Pakai Laboratorium Kesehatan Lingkungan	Jumlah bahan habis pakai di laboratorium kesehatan daerah yang disediakan	Paket	5	0	1	1	100,00	1	2	40,00
1.02 . 1.02.01 . 22	Program Pencegahan dan Penanggulangan Penyakit Menular	Insidence Rate DBD	Per 100.000 penduduk	40,00	0	44,25	43,59	101,49	48,12	48,12	120,30
		Angka kesakitan akibat campak, rubella, difteri dan tetanus	%	100	0	99,00	30,55	169,14	99,50	99,50	99,50
		Cakupan desa Universal Child Immunization (UCI)	%	100	0	99,30	88,00	88,62	99,50	99,50	99,50
		Cakupan pelayanan kesehatan orang dengan TB	%	100	0	100,00	57,56	57,56	100	100,00	100,00

Kode	Urusan/Bidang Urusan Pemerintahan Daerah dan Program/Kegiatan	Indikator Kinerja Program (Outcome)/Kegiatan (Output)	Satuan	Target Kinerja Capaian Program (Renstra Perangkat Daerah) Tahun 2024	Realisasi Target Kinerja Hasil Program dan Keluaran Kegiatan s/d Tahun 2019	Target dan Realisasi Kinerja Program dan Kegiatan Tahun 2020			Target Program dan Kegiatan (Renja Perangkat Daerah) Tahun 2021**	Perkiraan Realisasi Capaian Target Renstra Perangkat Daerah s/d Tahun 2021	
						Target Renja Perangkat Daerah Tahun 2020	Realisasi Renja Perangkat Daerah Tahun 2020	Tingkat Realisasi (%)		Realisasi Capaian Program dan Kegiatan s/d Tahun 2021**	Tingkat Capaian Realisasi Target Renstra (%)
1	2	3		4	5	6	7	8=(7/6)	9	10=(5+7+9)	11=(10/4)
		Persentase pelayanan kesehatan jemaah haji	%	100	0	100,00	115,14	115,14	100	100,00	100,00
1.02 . 1.02.01 . 22 . 01	Penyemprotan/Fogging Sarang Nyamuk	Jumlah fokus pemberantasan sarang nyamuk Aides agepty	Fokus	3500	0	700	700	100,00	700	1400	40,00
1.02 . 1.02.01 . 22 . 02	Pengadaan Alat Fogging dan Bahan-bahan Fogging	Jumlah penyediaan alat fogging dan bahan-bahan fogging	Paket	15	0	3	3	100,00	2	5	33,33
1.02 . 1.02.01 . 22 . 04	Pelayanan Vaksinasi Bagi Balita dan Anak Sekolah	Jumlah balita dan anak sekolah yang divaksinasi	Orang	592530	0	118.506	105.698	89,19	118.506	224204	37,84
1.02 . 1.02.01 . 22 . 08	Peningkatan Imunisasi	Jumlah balita dan WUS yang divaksinasi	Orang	205825	0	41.165	37.564	91,25	41.165	78729	38,25
1.02 . 1.02.01 . 22 . 46	Pelayanan Pencegahan dan Penanggulangan Penyakit Infeksi Menular Seksual (IMS)/HIV/AIDS	Jumlah petugas IMS/HIV/AIDS yang aktif dalam pelaksanaan Pelayanan Pencegahan dan Penanggulangan Penyakit Infeksi Menular Seksual (IMS)/HIV/AIDS	Orang	170	0	34	34	100,00	34	68	40,00
1.02 . 1.02.01 . 22 . 53	Pelayanan Pencegahan dan Penanggulangan Penyakit TB	Jumlah investigasi kontak serumah	Kasus	32666	0	5.096	489	9,60	6.238	6727	20,59
1.02 . 1.02.01 . 22 . 62	Pelayanan Keehatan Calon Jemaah Haji	Jumlah calon jemaah haji yang diperiksa	Orang	10000	0	700	806	115,14	650	1456	14,56
1.02 . 1.02.01 . 23 .	Program Standarisasi Pelayanan Kesehatan	Persentase puskesmas terakreditasi	%	94,74	0	94	97,06	103,26	100	100	105,56
1.02 . 1.02.01 . 23 . 18	Pendampingan Pasca Akreditasi Puskesmas	Jumlah Puskesmas yang mendapatkan pendampingan pasca disurvey Akreditasi Puskesmas	Unit	176	0	24	24	100,00	33	57	32,39
1.02 . 1.02.01 . 23 . 20	Survey Re-Akreditasi Puskesmas	Jumlah Puskesmas yang kembali dilakukan Survey Akreditasi	Unit	66	0	10	0	0,00	0	0	0,00
1.02 . 1.02.01 . 25	Program Pengadaan Peningkatan dan Perbaikan Sarana dan Prasarana Puskesmas/Puskesmas Pembantu dan Jaringannya	Rasio Puskesmas, Poliklinik dan Puskesmas Pembantu per satuan penduduk	per 1.000 Penduduk	0,224	0	0,210	0,267	127,14	0,214	0,214	95,50
		Persentase pelayanan kesehatan luar gedung	%	100	0	100	100	100,00	100	100	100,00
		Persentase ketersediaan sarana, prasarana dan alat kesehatan/penunjang medik di Puskesmas sesuai standar	%	91	0	87	94	108,17	88	88	96,70

Kode	Urusan/Bidang Urusan Pemerintahan Daerah dan Program/Kegiatan	Indikator Kinerja Program (Outcome)/Kegiatan (Output)	Satuan	Target Kinerja Capaian Program (Renstra Perangkat Daerah) Tahun 2024	Realisasi Target Kinerja Hasil Program dan Keluaran Kegiatan s/d Tahun 2019	Target dan Realisasi Kinerja Program dan Kegiatan Tahun 2020			Target Program dan Kegiatan (Renja Perangkat Daerah) Tahun 2021**	Perkiraan Realisasi Capaian Target Renstra Perangkat Daerah s/d Tahun 2021	
						Target Renja Perangkat Daerah Tahun 2020	Realisasi Renja Perangkat Daerah Tahun 2020	Tingkat Realisasi (%)		Realisasi Capaian Program dan Kegiatan s/d Tahun 2021**	Tingkat Capaian Realisasi Target Renstra (%)
1	2	3		4	5	6	7	8=(7/6)	9	10=(5+7+9)	11=(10/4)
		Persentase sarana/prasarana di Puskesmas yang dikalibrasi/diperbaiki	%	92	0	85	2,94	3,46	87	90	97,76
		Rasio RS per satuan penduduk	per 1.000 penduduk	0,010	0	0,010	0,012	120,00	0,010	0,022	220,00
		Persentase penanganan kegawatdaruratan sesuai standar	%	100	0	100	100	100,00	100	100	100,00
1.02 . 1.02.01 . 25 . 01	Pembangunan Puskesmas	Jumlah Puskesmas yang dibangun	Unit	1	0	1	1	100,00	0	1	100,00
1.02 . 1.02.01 . 25 . 04	Pengadaan Puskesmas Keliling	Jumlah Puskesmas Keliling di Kabupaten Deli Serdang	Unit	354	0	26	26	100,00	15	41	11,58
1.02 . 1.02.01 . 25 . 06	Pengadaan Sarana dan Prasarana Puskesmas	Jumlah sarana, prasarana dan alat kesehatan yang disediakan untuk Puskesmas	Jenis	116	0	16	16	100,00	93	109	93,97
1.02 . 1.02.01 . 25 . 07	Pengadaan Sarana dan Prasarana Puskesmas Pembantu	Jumlah sarana, prasarana dan alat kesehatan yang disediakan untuk Puskesmas Pembantu	Jenis	22	0	3	1	33,33	0	1	4,55
1.02 . 1.02.01 . 25 . 13	Pemeliharaan Rutin/Berkala Sarana dan Prasarana Puskesmas	Jumlah pemeliharaan rutin/berkala sarana/prasarana Puskesmas	Jenis	10	0	2	1	50,00	1	2	20,00
1.02 . 1.02.01 . 25 . 14	Pemeliharaan Rutin/Berkala Sarana dan Prasarana Puskesmas Pembantu	Jumlah pemeliharaan rutin/berkala sarana/prasarana Puskesmas Pembantu	Jenis	5	0	1	1	100,00	1	2	40,00
1.02 . 1.02.01 . 25 . 20	Rehabilitasi Sedang/Berat Puskesmas Pembantu	Jumlah Puskesmas pembantu yang direhabilitasi	Unit	100	0	0	0	#DIV/0!	1	1	1,00
1.02 . 1.02.01 . 25 . 24	Rehabilitasi Sedang/Berat Puskesmas	Jumlah Puskesmas yang direhabilitasi	Unit	35	0	2	2	100,00	1	3	8,57
1.02 . 1.02.01 . 25 . 29	Peningkatan Puskesmas Rawat Inap Menjadi Rumah Sakit	Jumlah Puskesmas rawat inap yang ditingkatkan menjadi rumah sakit	Unit	35	0	2	2	100,00	0	2	5,71
1.02 . 1.02.01 . 25 . 31	Pengadaan Ambulance di Puskesmas	Jumlah Ambulance di Kabupaten Deli Serdang	Unit	166	0	8	0	0,00	10	10	6,02

Kode	Urusan/Bidang Urusan Pemerintahan Daerah dan Program/Kegiatan	Indikator Kinerja Program (Outcome)/Kegiatan (Output)	Satuan	Target Kinerja Capaian Program (Renstra Perangkat Daerah) Tahun 2024	Realisasi Target Kinerja Hasil Program dan Keluaran Kegiatan s/d Tahun 2019	Target dan Realisasi Kinerja Program dan Kegiatan Tahun 2020			Target Program dan Kegiatan (Renja Perangkat Daerah) Tahun 2021**	Perkiraan Realisasi Capaian Target Renstra Perangkat Daerah s/d Tahun 2021	
						Target Renja Perangkat Daerah Tahun 2020	Realisasi Renja Perangkat Daerah Tahun 2020	Tingkat Realisasi (%)		Realisasi Capaian Program dan Kegiatan s/d Tahun 2021**	Tingkat Capaian Realisasi Target Renstra (%)
1	2	3		4	5	6	7	8=(7/6)	9	10=(5+7+9)	11=(10/4)
1.02 . 1.02.01 . 26	Program Pengadaan Peningkatan dan Perbaikan Sarana dan Prasarana Rumah Sakit/Rumah Sakit Jiwa/Rumah Sakit Paru-Paru	Persentase sarana, prasarana dan alat kesehatan/penunjang medik di rumah sakit sesuai standar	%	92,00	0	80,00	71,43	89,29	85,00	85,00	92,39
		Persentase ketersediaan obat dan perbekalan kesehatan rumah sakit	%	96,00	0	92,00	93,00	101,09	93,00	93,00	96,88
1.02 . 1.02.01 . 26. 17	Rehabilitasi bangunan rumah sakit	Jumlah rehabilitasi bangunan rumah sakit	Paket	8	0	6	6	100,00	4	10	125,00
1.02 . 1.02.01 . 26. 18	Pengadaan Alat-alat Kesehatan Rumah Sakit	Jumlah alat kesehatan yang disediakan untuk RS	Paket	8	0	2	2	100,00	17	19	237,50
1.02 . 1.02.01 . 26. 19	Pengadaan Obat-obatan Rumah Sakit	Jumlah obat yang tersedia di RS	Paket	8	0	1	1	100,00	1	2	25,00
1.02 . 1.02.01 . 26. 21	Pengadaan Mebeuleur Rumah Sakit	Jumlah penyediaan mebeuleur RS	Paket	8	0	0	0	#DIV/o!	1	1	12,50
1.02 . 1.02.01 . 26. 22	Pengadaan Perlengkapan Rumah Tangga Rumah Sakit (dapur; ruang pasien; laundry; ruang tunggu dan lain-lain)	Jumlah penyediaan Perlengkapan Rumah Tangga Rumah Sakit	paket	40	0	0	0	#DIV/o!	11	11	27,50
1.02 . 1.02.01 . 26. 23	Pengadaan Bahan-bahan Logistik Rumah Sakit	Jumlah penyediaan logistik untuk RS	Jenis	10	0	2	2	100,00	2	4	40,00
1.02 . 1.02.01 . 26. 24	Pengadaan Pencetakan Administrasi dan Surat Menyurat Rumah Sakit	Jumlah penyediaan cetakan, administrasi dan surat menyurat RS	Paket	8	0	4	4	100,00	1	5	62,50
1.02 . 1.02.01 . 26. 30	Pengadaan Bahan Kimia Reagensia	Jumlah penyediaan bahan kimia reagensia	Paket	8	0	1	1	100,00	1	2	25,00
1.02 . 1.02.01 . 26. 32	Pengadaan Sistem Informasi Manjamen Rumah Sakit	Jumlah sistem informasi RS yang tersedia	Paket	8	0	1	1	100,00	1	2	25,00

Kode	Urusan/Bidang Urusan Pemerintahan Daerah dan Program/Kegiatan	Indikator Kinerja Program (Outcome)/Kegiatan (Output)	Satuan	Target Kinerja Capaian Program (Renstra Perangkat Daerah) Tahun 2024	Realisasi Target Kinerja Hasil Program dan Keluaran Kegiatan s/d Tahun 2019	Target dan Realisasi Kinerja Program dan Kegiatan Tahun 2020			Target Program dan Kegiatan (Renja Perangkat Daerah) Tahun 2021**	Perkiraan Realisasi Capaian Target Renstra Perangkat Daerah s/d Tahun 2021	
						Target Renja Perangkat Daerah Tahun 2020	Realisasi Renja Perangkat Daerah Tahun 2020	Tingkat Realisasi (%)		Realisasi Capaian Program dan Kegiatan s/d Tahun 2021**	Tingkat Capaian Realisasi Target Renstra (%)
1	2	3		4	5	6	7	8=(7/6)	9	10=(5+7+9)	11=(10/4)
1.02 . 1.02.01 . 27	Program Pemeliharaan Sarana dan Prasarana Rumah Sakit/Rumah Sakit Jiwa/Rumah Sakit Paru-Paru/Rumah Sakit	Persentase sarana, prasarana dan alat kesehatan/penunjang medik di rumah sakit sesuai standar	%	92,00	0	80,00	71,43	89,29	85,00	85,00	92,39
		Persentase alat-alat kesehatan rumah sakit yang dikalibrasi	%	92	0	85,00	23,81	28,01	87,00	87,00	94,57
1.02 . 1.02.01 . 27. 01	Pemeliharaan rutin/berkala rumah sakit	Jumlah RS yang mendapat pemeliharaan rutin/berkala	Unit	8	0	1	1	100,00	1	2	25,00
1.02 . 1.02.01 . 27. 17	Pemeliharaan rutin/berkala alat-alat kesehatan rumah sakit	Jumlah alat kesehatan RS yang mendapat pemeliharaan	Paket	8	0	1	0	0,00	1	1	12,50
1.02 . 1.02.01 . 27. 20	Pemeliharaan rutin/berkala perlengkapan rumah sakit	Jumlah perlengkapan RS yang mendapat pemeliharaan	Paket	8	0	1	0	0,00	1	1	12,50
1.02 . 1.02.01 . 29	Program Peningkatan Pelayanan Kesehatan Anak Balita	Persentase pelayanan Manajemen Terpadu Balita Sakit (MTBS)	%	100	0	75	80	106,67	80	80	80,00
1.02 . 1.02.01 . 29 . 19	Pembinaan dan Peningkatan Pelayanan Manajemen Terpadu Balita Sakit (MTBS)	Jumlah petugas anak yang mendapatkan pembinaan pelayanan MTBS	Orang	170	0	34	34	100,00	34	68	40,00
1.02 . 1.02.01 . 30	Program Peningkatan Pelayanan Kesehatan Lansia	Cakupan pelayanan kesehatan pada usia lanjut	%	100	0	100	95,86	95,86	100	100,00	100,00
1.02 . 1.02.01 . 30 . 01	Pelayanan pemeliharaan kesehatan	Jumlah puskesmas yang menjadi puskesmas santun lansia	Unit	157	0	25	25	100,00	30	55	35,03
1.02 . 1.02.01 . 32	Program Peningkatan Keselamatan Ibu Melahirkan dan Anak	Cakupan persalinan ditolong tenaga kesehatan	%	100	0	100	95,66	95,66	100	195,66	195,66
		Cakupan penanganan komplikasi kebidanan	%	100	0	100	100	100,00	100	200	200,00
1.02 . 1.02.01 . 32 . 09	Operasional Kegiatan Jaminan Persalinan (Jampersal)	Jumlah paket kegiatan untuk ibu hamil, ibu bersalin, ibu nifas dan bayi yang menggunakan Jampersal	Paket	20	0	4	4	100,00	4	8	40,00
1.02 . 1.02.01 . 32 . 26	Penatalaksanaan Audit Maternal Perinatal (AMP)	Jumlah dokter, bidan koordinator, rekam medik RS dan petugas anak yang mengikuti AMP	Orang	580	0	128	0	0,00	128	128	22,07
1.02 . 1.02.01 . 34	Penetapan dan penerapan Status Badan Layanan Umum Daerah	Persentase Puskesmas yang dapat mengimplementasikan PPK-BLUD	%	100	0	100	55,88	55,88	100	100	100,00

Kode	Urusan/Bidang Urusan Pemerintahan Daerah dan Program/Kegiatan	Indikator Kinerja Program (Outcome)/Kegiatan (Output)	Satuan	Target Kinerja Capaian Program (Renstra Perangkat Daerah) Tahun 2024	Realisasi Target Kinerja Hasil Program dan Keluaran Kegiatan s/d Tahun 2019	Target dan Realisasi Kinerja Program dan Kegiatan Tahun 2020			Target Program dan Kegiatan (Renja Perangkat Daerah) Tahun 2021**	Perkiraan Realisasi Capaian Target Renstra Perangkat Daerah s/d Tahun 2021	
						Target Renja Perangkat Daerah Tahun 2020	Realisasi Renja Perangkat Daerah Tahun 2020	Tingkat Realisasi (%)		Realisasi Capaian Program dan Kegiatan s/d Tahun 2021**	Tingkat Capaian Realisasi Target Renstra (%)
1	2	3		4	5	6	7	8=(7/6)	9	10=(5+7+9)	11=(10/4)
1.02 . 1.02.01 . 34 . 03	Operasional Puskesmas PPK-BLUD	Jumlah Puskesmas yang sudah mengimplementasikan BLUD	Puskesmas	142	0	34	19	55,88	34	34	23,94
1.02 . 1.02.01 . 34 . 03	Operasional Puskesmas PPK BLUD	Jumlah upaya kesehatan masyarakat dan upaya kesehatan perorangan bersumber dari dana non kapitasi JKN, kapitasi JKN, dan pelayanan kesehatan pasien umum di wilayah kerja Puskesmas Pagar Merbau	Puskesmas	38	0	19	19	100,00	34	34	89,47
1.02 . 1.02.01 . 36	Program Pencegahan dan Pengendalian Penyakit Tidak Menular dan Kesehatan jiwa	Cakupan pelayanan kesehatan Penyakit Tidak Menular (PTM)	%	100	0	100	87,49	87,49	100	100,00	100,00
1.02 . 1.02.01 . 36 . 03	Pembinaan dan Peningkatan Pelayanan Pencegahan dan Pengendalian Penyakit Tidak Menular	Jumlah petugas yang mengikuti sosialisasi PANDU PTM	Orang	340	0	68	68	100,00	0	68	20,00
1.02 . 1.02.01 . 37	Program Jaminan Pemeliharaan Kesehatan	Persentase masyarakat yang menerima bantuan iuran JKN dari APBD kabupaten	%	11,50	0	7,98	8,07	101,13	8,75	8,75	76,09
		Persentase masyarakat yang memiliki jaminan kesehatan	%	95	0	72,00	54,58	75,81	80	80,00	84,21
1.02 . 1.02.01 . 37 . 01	Integrasi Penerimaan Bantuan Iuran Jaminan Kesehatan Nasional (PBI JKN) Ke APBD Kabupaten	Jumlah masyarakat yang menerima bantuan iuran JKN dari APBD Kabupaten	Jiwa	750000	0	200.000	160.593	80,30	179.518	340111	45,35
1.02 . 1.02.01 . 37 . 02	Koordinasi dan Fasilitasi Program Jaminan Kesehatan nasional (JKN) dengan Lintas Sektor, Puskesmas dan Swasta	Jumlah instansi yang mengikuti kegiatan Koordinasi dan Fasilitasi Program Jaminan Kesehatan Nasional (JKN)	Unit	265	0	50	50	100,00	50	100	37,74
1.02 . 1.02.01 . 38	Program Manajemen dan Sistem Informasi Kesehatan	Persentase Perencanaan Program/Kegiatan Kesehatan yang Evidanced Based	%	100	0	88	100	113,64	92	92	92,00
1.02 . 1.02.01 . 38 . 04	Pengumpulan;Updating; Analisis dan evaluasi data/Informasi CapaianTarget Kinerja Program dan Kegiatan	Jumlah dokumen yang berisi data/informasi capaian target kinerja program dan kegiatan	Dokumen	10	0	2	1	50,00	1	2	20,00

Kode	Urusan/Bidang Urusan Pemerintahan Daerah dan Program/Kegiatan	Indikator Kinerja Program (Outcome)/Kegiatan (Output)	Satuan	Target Kinerja Capaian Program (Renstra Perangkat Daerah) Tahun 2024	Realisasi Target Kinerja Hasil Program dan Keluaran Kegiatan s/d Tahun 2019	Target dan Realisasi Kinerja Program dan Kegiatan Tahun 2020			Target Program dan Kegiatan (Renja Perangkat Daerah) Tahun 2021**	Perkiraan Realisasi Capaian Target Renstra Perangkat Daerah s/d Tahun 2021	
						Target Renja Perangkat Daerah Tahun 2020	Realisasi Renja Perangkat Daerah Tahun 2020	Tingkat Realisasi (%)		Realisasi Capaian Program dan Kegiatan s/d Tahun 2021**	Tingkat Capaian Realisasi Target Renstra (%)
1	2	3		4	5	6	7	8=(7/6)	9	10=(5+7+9)	11=(10/4)
1.02 . 1.02.01 . 38 . 05	Penyusunan Profil Kesehatan	Jumlah dokumen profil kesehatan yang tersedia	Dokumen	5	0	1	1	100,00	1	2	40,00
1.02 . 1.02.01 . 38 . 06	Pengembangan Smart City Bidang Kesehatan	Program Upaya Kesehatan Masyarakat	paket	10	0	2	2	100,00	1	3	30,00

Keterangan:

*Khusus kolom 6 diisi dengan nilai 0 (nol) karena tahun 2020 merupakan tahun pertama untuk Renstra Dinas Kesehatan Kabupaten Deli Serdang Tahun 2019-2024


**Khusus kolom 9 dan 10, data diambil dari kompilasi target kinerja program/kegiatan yang telah ditetapkan pada Renja Dinas Kesehatan Kabupaten Deli Serdang Tahun 2021 dan Renstra Dinas Kesehatan Kabupaten Deli Serdang Tahun 2019-2024 untuk tahun kedua yaitu 2021. Pada tahun 2021, Dinas Kesehatan Kabupaten Deli Serdang sudah menggunakan klasifikasi, kodefikasi dan nomenklatur perencanaan pembangunan dan keuangan daerah yang merupakan hasil verifikasi dan validasi pemutakhiran klasifikasi, kodefikasi dan nomenklatur perencanaan pembangunan dan keuangan daerah Permendagri 90 Tahun 2019 pada Kepmendagri 050-3708 Tahun 2020

2.2. Analisis Kinerja Pelayanan Dinas Kesehatan Kabupaten Deli Serdang

Terwujudnya keadaan sehat dipengaruhi oleh berbagai faktor, yang tidak hanya menjadi tanggung jawab sektor kesehatan, melainkan juga tanggung jawab dari berbagai sektor terkait lainnya, di samping tanggung jawab individu dan keluarga. Pelaksanaan pembangunan kesehatan di Kabupaten Deli Serdang sampai pada tahun 2019 telah berjalan dengan baik. Hal ini dapat dilihat pada beberapa indikator yang menunjukkan keberhasilan pelaksanaan pembangunan kesehatan itu sendiri. Tercapainya beberapa target pada indikator kunci yang ditetapkan memang menjadi alat ukur keberhasilan pembangunan kesehatan.

Berdasarkan hasil pengukuran kinerja tahun 2020, pencapaian sasaran Dinas Kesehatan Kabupaten Deli Serdang dilakukan terhadap indikator kinerja yang sudah ditentukan dalam NSPK dan Standar Pelayanan Minimal (SPM), maupun terhadap IKK sesuai dengan Peraturan Pemerintah Nomor 13 Tahun 2019

tentang Laporan dan Evaluasi Penyelenggaraan Pemerintah Daerah. Jenis pelayanan SPM yang dimaksud adalah jenis pelayanan SPM sesuai dengan Permenkes 4 Tahun 2019 tentang Standar Teknis Pemenuhan Mutu Pelayanan Dasar Pada Standar Pelayanan Minimal Bidang Kesehatan. Capaian kinerja pelayanan Dinas Kesehatan Kabupaten Deli Serdang dapat dilihat pada Tabel 2.5 (sesuai dengan Tabel T-C.30 Permendagri 86 Tahun 2017) di bawah ini.



Tabel 2.5
Pencapaian Kinerja Pelayanan Perangkat Daerah Dinas Kesehatan
Kabupaten Deli Serdang

No	Indikator	SPM/ Standar Nasional	IKK	Target Renstra Perangkat Daerah				Realisasi Capaian		Proyeksi		Catatan Analisis*
				Tahun 2020	Tahun 2021	Tahun 2022	Tahun 2023	Tahun 2020	Tahun 2021	Tahun 2022	Tahun 2023	
1	2	3	4	5	6	7	8	9	10	11	12	13
1	Pelayanan Kesehatan Ibu Hamil	SPM Kesehatan		100 %	100 %	100 %	100%	90,92	94,31%	95%	97%	Belum Tercapai
2	Pelayanan Kesehatan Ibu Bersalin	SPM Kesehatan		100%	100%	100%	100%	93,41	92,75%	95%	97%	Belum Tercapai
3	Pelayanan Kesehatan Bayi Baru Lahir	SPM Kesehatan		100%	100%	100%	100%	95	95,56%	90%	95%	Belum Tercapai
4	Pelayanan Kesehatan Balita	SPM Kesehatan		100%	100%	100%	100%	86,38	89,55%	92%	95%	Belum Tercapai
5	Pelayanan Kesehatan pada Usia Pendidikan Dasar	SPM Kesehatan		100%	100%	100%	100%	84,43	91,39%	95%	97%	Belum Tercapai
6	Pelayanan Kesehatan pada Usia Produktif	SPM Kesehatan		100%	100%	100%	100%	83,36	86,65%	90%	95%	Belum Tercapai
7	Pelayanan Kesehatan pada Usia Lanjut	SPM Kesehatan		100%	100%	100%	100%	95,86	97,11%	98%	99%	Belum Tercapai
8	Pelayanan Kesehatan pada Penderita Hipertensi	SPM Kesehatan		100%	100%	100%	100%	86,69	88,34%	90%	95%	Belum Tercapai
9	Pelayanan Kesehatan pada Penderita Diabetes Melitus	SPM Kesehatan		100%	100%	100%	100%	92,43	87,55%	90%	95%	Belum Tercapai
10	Pelayanan Kesehatan Orang dengan Gangguan Jiwa (ODGJ)	SPM Kesehatan		100%	100%	100%	100%	77,62	77,12%	80%	83%	Belum Tercapai



No	Indikator	SPM/ Standar Nasional	IKK	Target Renstra Perangkat Daerah				Realisasi Capaian		Proyeksi		Catatan Analisis*
				Tahun 2020	Tahun 2021	Tahun 2022	Tahun 2023	Tahun 2020	Tahun 2021	Tahun 2022	Tahun 2023	
1	2	3	4	5	6	7	8	9	10	11	12	13
	Berat											
11	Pelayanan Kesehatan Orang dengan TB	SPM Kesehatan		100%	100%	100%	100%	57,56	65,02%	70%	75%	Belum Tercapai
12	Pelayanan Kesehatan Orang dengan Resiko Terinfeksi HIV	SPM Kesehatan		100%	100%	100%	100%	38,81	36,31%	65%	70%	Belum Tercapai
13	Usia Harapan Hidup (UHH)		IKU Kab	71,52 Tahun	71,62 Tahun	71,70 Tahun	71,75 Tahun	71,73 Tahun	71,77 Tahun	71,79 Tahun	71,83 Tahun	Sudah Tercapai
14	Jumlah Kematian Ibu**		IKU Dinkes	13 orang per KH	12 orang per KH	11 orang per KH	10 orang per KH	12 orang per KH	23 orang per KH	15 orang per KH	13 orang per KH	Sudah Tercapai
15	Angka Kematian Bayi**		IKU Dinkes	1,40 per 1000 KH	1,38 per 1000 KH	1,36 per 1000 KH	1,34 per 1000 KH	0,9 per 1000 KH	0,55 per 1000 KH	0,48 per 1000 KH	0,43 per 1000 KH	Sudah Tercapai
16	Prevalensi Gizi Buruk**		IKU Dinkes	0,0046%	0,0045%	0,0043%	0,0042%	0,0055%	0,0014%	0,0013%	0,0012%	Belum Tercapai
17	Indeks Keluarga Sehat (IKS)		IKU Dinkes	0,30 Poin	0,40 Poin	0,50 Poin	0,60 Poin	0,26 Poin	0,33 Poin	0,50 Poin	0,60 Poin	Belum Tercapai
18	Indeks Kepuasan Masyarakat (IKM)		IKU Dinkes	81,7 Poin	82,0 Poin	82,2 Poin	82,5 Poin	84,01 Poin	83,12 Poin	84,2 Poin	84,5 Poin	Sudah Tercapai
19	Nilai AKIP		IKU Dinkes	70 Poin	72 Poin	74 Poin	76 Poin	76,06 Poin	79,94 Poin	79,95 Poin	79,96 Poin	Sudah Tercapai

Keterangan:

* : Catatan analisis berdasarkan capaian tahun (n-2) yaitu tahun 2020

** : Sesuai dengan Berita Acara Reviu Renstra Dinas Kesehatan Kabupaten Deli Serdang Tahun 2019-2024 Nomor 4882/440/DS/2020 Tanggal 22 September 2020. Pada Berita Acara tersebut disebutkan bahwa IKU Dinas Kesehatan Kabupaten di Dokumen Renstra sebelumnya ada 5 (lima) yaitu Jumlah Kematian Ibu, Angka Kematian Bayi, Prevalensi Gizi Buruk, IKS dan IKM.




2.2.1 Capaian SPM Bidang Kesehatan

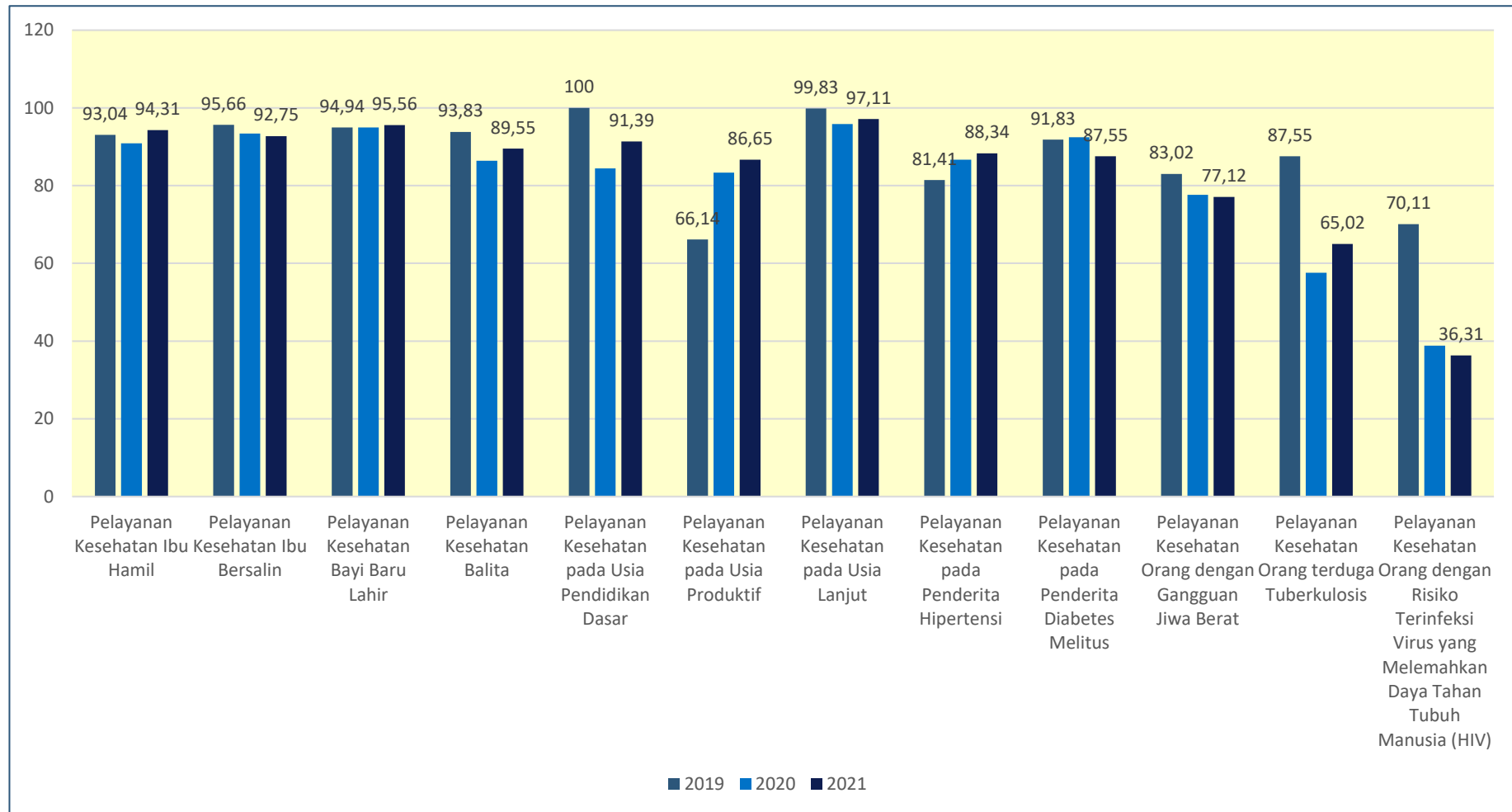
Berdasarkan Peraturan Menteri dalam Negeri Nomor 100 Tahun 2018 tentang Penerapan Standar Pelayanan Minimal dan Peraturan Menteri Kesehatan Nomor 4 Tahun 2019 tentang Standar Teknis Pemenuhan Mutu Pelayanan Dasar Pada Standar Pelayanan Minimal Bidang Kesehatan, jenis pelayanan dasar pada SPM Kesehatan di Kabupaten terdiri atas:

1. Pelayanan Kesehatan Ibu Hamil;
2. Pelayanan Kesehatan Ibu Bersalin;
3. Pelayanan Kesehatan Bayi Baru Lahir;
4. Pelayanan Kesehatan Balita;
5. Pelayanan Kesehatan Pada Usia Pendidikan Dasar;
6. Pelayanan Kesehatan Pada Usia Produktif;
7. Pelayanan Kesehatan Pada Usia Lanjut;
8. Pelayanan Kesehatan Penderita Hipertensi;
9. Pelayanan Kesehatan Penderita Diabetes Melitus;
10. Pelayanan Kesehatan Orang Dengan Gangguan Jiwa Berat (ODGJ);
11. Pelayanan Kesehatan Orang Terduga Tuberkulosis; dan
12. Pelayanan Kesehatan Orang Dengan Risiko Terinfeksi Virus yang Melemahkan Daya Tahan Tubuh Manusia (*Human Immunodeficiency Virus*) yang bersifat peningkatan/promotif dan pencegahan/preventif.


Capaian SPM Kesehatan di Kabupaten Deli Serdang dalam 3 (tiga) tahun terakhir dapat dilihat pada Gambar 2.1 di bawah ini.



Gambar 2.1
Capaian SPM Kesehatan Kabupaten Deli Serdang Tahun 2019-2021



Permasalahan yang dihadapi dalam penerapan dan pencapaian SPM Bidang Kesehatan tahun 2020 di Kabupaten Deli Serdang baik permasalahan eksternal maupun internal, dan langkah-langkah penyelesaian permasalahan yang ditempuh dapat dilihat pada Tabel 2.6 di bawah ini.



Tabel 2.6
Permasalahan dan Solusi Penerapan SPM Bidang Kesehatan di Kabupaten Deli Serdang Tahun 2020

No	Jenis Pelayanan Dasar	Permasalahan dan Solusi Penerapan SPM								
		Perencanaan			Koordinasi			Pendanaan		
		Permasalahan	Solusi	Rencana Tindak Lanjut	Permasalahan	Solusi	Rencana Tindak Lanjut	Permasalahan	Solusi	Rencana Tindak Lanjut
1	Pelayanan Kesehatan Ibu Hamil	Sasaran ibu hamil tidak sesuai dengan kondisi di lapangan dikarenakan tingkat mobilitas penduduk Deli Serdang yang sangat tinggi (sering berpindah-pindah) sehingga data tidak akurat	Data sasaran disesuaikan dengan jumlah ibu hamil di lapangan	Proaktif dalam melakukan pemutakhiran data dari seluruh jejaring Puskesmas	Kurangnya laporan dari jejaring Puskesmas	Koordinasi dengan jejaring Puskesmas untuk memberikan laporan	Membuat pertemuan yang mengundang jejaring Puskesmas untuk membahas pelaporan ANC (<i>Antenatal Care</i>)	Keterbatasan anggaran karena Pandemi COVID-19	Refocussing anggaran sesuai dengan prioritas dimana SPM harus menjadi prioritas	Menguatkan pembiayaan bersumber BOK Puskesmas dan Dana Desa
		Kurangnya sarana pendukung pemeriksaan ANC	Melengkapi sarana pendukung pemeriksaan ANC	Membuat usulan pengadaan alat pemeriksaan ANC untuk tahun selanjutnya	Kurangnya kesadaran masyarakat mengenai pentingnya ANC	Pelaksanaan kelas ibu hamil di Puskesmas	Melaksanakan kelas ibu hamil di Puskesmas	Penyediaan sarana pendukung bersumber APBD terbatas karena adanya refocussing anggaran akibat Pandemi COVID-19	Mengoptimalkan penyerapan dana BOK Puskesmas untuk pelayanan kesehatan ibu hamil	Menguatkan pembiayaan bersumber BOK Puskesmas dan Dana Desa
		Kompetensi bidan di desa tentang tata laksana ANC sesuai Standar 10 T yang masih belum maksimal sehingga perlu ditingkatkan melalui pelatihan dan penyegaran terhadap bidan di desa	Meningkatkan kompetensi dan kapasitas bidan di desa	Pelatihan, uji kompetensi dan peningkatan kapasitas bidan di desa	Masih kurangnya koordinasi bidan swasta dengan Bidan Koordinator (Bikor) yang ada di setiap wilayah kerja Puskesmas	Bikor rutin melakukan pembinaan dengan bidan di wilayah kerja Puskesmas	Menjadwalkan pembinaan dan pelaporan rutin dari setiap bidan yang melakukan praktik di wilayah kerja Puskesmas	Minimnya anggaran pendidikan dan pelatihan untuk meningkatkan kompetensi bidan	Mengoptimalkan penggunaan media seperti WA Grup untuk menyebarkan informasi pelatihan bagi peningkatan kompetensi bidan agar diikuti secara mandiri	Mengajukan kembali usulan pendidikan dan pelatihan dalam rangka peningkatan kompetensi bidan baik itu bersumber APBD Kabupaten maupun Propinsi
2	Pelayanan Kesehatan Ibu Bersalin	Belum berjalannya Program Perencanaan Persalinan dan Pencegahan Komplikasi (P4K) dengan baik, karena tidak semua sasaran ibu bersalin melahirkan di Kabupaten Deli Serdang mengingat Kabupaten Deli	Meningkatkan pemanfaatan pemanfaatan Buku Kesehatan Ibu dan Anak dan penempelan Stiker P4K	Mengevaluasi pemanfaatan penempelan Stiker P4K	Masih adanya klinik bersalin swasta yang tidak melaporkan pencatatan dan pelaporan persalinan yang sudah ditolungnya	Permintaan laporan kesehatan ibu dan anak ke klinik bersalin swasta	Bikor membuat jadwal rutin untuk pertemuan dengan klinik bersalin swasta di wilayah kerjanya.	Masih kurangnya dana untuk peningkatan kapasitas/kompetensi bidan penanggung jawab desa mengenai program kesehatan ibu dan anak	Tambahan dana untuk kegiatan peningkatan kapasitas/kompetensi bidan penanggung jawab desa mengenai program kesehatan ibu dan anak.	Mengusulkan tambahan pengajuan dana dalam pelaksanaan peningkatan kapasitas/kompetensi bidan penanggung jawab desa mengenai program kesehatan ibu dan anak
		Penggunaan kantong persalinan belum optimal	Penekanan ke bidan penanggung jawab tentang penggunaan kantong persalinan	Mengevaluasi pemanfaatan kantong persalinan	Masih rendahnya dukungan keluarga terhadap ibu bersalin	Peningkatan pengetahuan kepada keluarga mengenai persalinan yang aman dan baik	Melakukan kelas ibu hamil dengan intensitas lebih baik lagi	Masih kurangnya dana untuk melakukan kegiatan kelas ibu hamil	Mengoptimalkan penyerapan dana BOK Puskesmas untuk pelaksanaan kelas ibu hamil	Mengusulkan tambahan pengajuan dana dalam pelaksanaan kelas ibu hamil pada BOK Puskesmas maupun Dana Desa
		Data sasaran ibu bersalin lebih banyak dari yang ditemukan di lapangan (tidak sesuai dengan kondisi di lapangan)	Data sasaran disesuaikan dengan jumlah ibu bersalin di lapangan	Proaktif dalam melakukan pemutakhiran data dari seluruh jejaring Puskesmas	Masih kurangnya kesadaran masyarakat terhadap pentingnya perawatan masa nifas yang ketiga (29-42 hari setelah melahirkan)	Kunjungan petugas ke rumah ibu nifas	Meningkatkan kunjungan petugas ke rumah ibu nifas	Masih terbatasnya anggaran untuk kunjungan ibu nifas ke rumahnya	Melakukan pelayanan terpadu dengan beberapa program lainnya seperti intervensi melalui Program Indonesia Sehat dengan Pendekatan Keluarga (PIS-PK)	Membuat usulan tambahan dana BOK Puskesmas dalam pelaksanaan kunjungan ibu nifas ke rumah dan melibatkan kader kesehatan di desa untuk ikut berperan dalam memantau kesehatan ibu nifas

		Permasalahan dan Solusi Penerapan SPM								
No	Jenis Pelayanan Dasar	Perencanaan			Koordinasi			Pendanaan		
		Permasalahan	Solusi	Rencana Tindak Lanjut	Permasalahan	Solusi	Rencana Tindak Lanjut	Permasalahan	Solusi	Rencana Tindak Lanjut
3	Pelayanan Kesehatan Bayi Baru Lahir (BBL)	Tidak semua sasaran ibu hamil yang melahirkan di wilayah Kabupaten Deli Serdang mengingat wilayah Deli Serdang yang berbatasan dengan kabupaten/ kota lain			Masih kurangnya kesadaran masyarakat untuk melakukan kunjungan neonatus. Pelayanan kesehatan bayi baru lahir atau dalam istilah kesehatannya disebut dengan kunjungan neonatal adalah pelayanan kesehatan kepada neonatus sedikitnya 3 kali yaitu Kunjungan Neonatal I (KN I) pada 6-48 jam setelah melahirkan; KN II pada hari ke- 3 s/d 7 hari setelah melahirkan dan KN III pada hari ke-8 s/d 28 hari setelah melahirkan. Namun karena pada umumnya ibu bersalin sudah meninggalkan fasilitas pelayanan kesehatan di hari ke-3, maka KN yang tinggi hanya di KN I saja. Padahal KN disebut standar apabila sudah lengkap atau	Kunjungan ke rumah ibu bayi baru lahir oleh petugas kesehatan	Memberikan pengetahuan kepada keluarga ibu hamil dan ibu bersalin akan pentingnya kesehatan bayi baru lahir dan tetap melakukan kunjungan ke rumah ibu bayi baru lahir oleh petugas kesehatan	Masih kurangnya dana dalam mendukung pelaksanaan kegiatan Kelas Ibu dan kunjungan neonatus	Melakukan pelayanan terpadu dengan beberapa program lainnya seperti intervensi melalui Program Indonesia Sehat dengan Pendekatan Keluarga (PIS-PK)	Membuat usulan kegiatan untuk pelaksanaan kelas ibu dan kunjungan neonatus
		Data sasaran bayi baru lahir lebih banyak dari yang ditemukan di lapangan (tidak sesuai dengan yang ada di lapangan)	Data sasaran disesuaikan dengan ibu yang melahirkan di wilayah kerja Deli Serdang	Proaktif dalam melakukan pemutakhiran data dari seluruh jejaring Puskesmas						
4	Pelayanan Kesehatan Balita				Kurangnya kepedulian masyarakat khususnya ibu yang memiliki balita untuk datang ke Posyandu	Merancang kegiatan inovasi yang dapat meningkatkan minat ibu yang memiliki balita untuk membawa Balitanya ke Posyandu	Membuat inovasi yang dapat meningkatkan minat ibu yang memiliki balita untuk membawa Balitanya ke Posyandu	Masih kurangnya dana dalam pelaksanaan kegiatan pelayanan kesehatan Balita.	Tambahan dana untuk pelaksanaan kegiatan pelayanan kesehatan Balita	Mengusulkan tambahan pengajuan dana untuk pelaksanaan kegiatan pelayanan kesehatan Balita
					Pada umumnya masyarakat tidak datang lagi ke Posyandu jika Balita sudah selesai mendapatkan Imunisasi Dasar Lengkap (IDL)	Melakukan koordinasi dan kerjasama dengan keluarga dan lintas sektor mengenai peningkatan kunjungan pelayanan kesehatan Balita	Melibatkan keluarga dan lintas sektor dalam pelaksanaan pelayanan kesehatan Balita	Keterbatasan anggaran karena Pandemi COVID-19	Mengoptimalkan penyerapan dana BOK Puskesmas untuk pelayanan kesehatan balita	Menguatkan pembiayaan bersumber BOK Puskesmas dan Dana Desa

		Permasalahan dan Solusi Penerapan SPM									
No	Jenis Pelayanan Dasar	Perencanaan			Koordinasi			Pendanaan			
		Permasalahan	Solusi	Rencana Tindak Lanjut	Permasalahan	Solusi	Rencana Tindak Lanjut	Permasalahan	Solusi	Rencana Tindak Lanjut	
5	Pelayanan Kesehatan pada Usia Pendidikan Dasar	Data sasaran tidak sesuai dengan kondisi di lapangan karena sasaran usia pendidikan dasar tidak seluruhnya bersekolah di Kabupaten Deli Serdang masih banyak yang bersekolah di wilayah perbatasan dengan Kabupaten/Kota lain	Membuat jadwal rutin ke sekolah oleh petugas.	Membuat rencana kegiatan (Plans of Actions) Program UKS	Masih rendahnya kerja sama petugas dengan pihak sekolah dalam kegiatan anak usia pendidikan dasar	Penjadwalan kunjungan dengan pihak sekolah oleh petugas kesehatan	Membuat jadwal rutin pelayanan kesehatan anak usia pendidikan dasar ke sekolah	Masih kurangnya dana pelaksanaan kunjungan pelayanan kesehatan anak usia pendidikan dasar ke sekolah	Mengoptimalkan penyerapan dana BOK Puskesmas untuk pelayanan kesehatan anak usia pendidikan dasar	Membuat usulan kegiatan untuk untuk pelayanan kesehatan anak usia pendidikan dasar ke sekolah	
6	Pelayanan Kesehatan pada Usia Produktif	Kurangnya sarana dan prasarana Puskesmas (Posbindu Kit)	Menyediakan posbindu kit dan tranpor kader Posbindu	Mengajukan usulan pengadaan posbindu kit dan tranpor kader ke anggaran Dana Desa	Pelaksanaan Posbindu di desa belum maksimal	Meningkatkan pembinaan kepada petugas puskesmas dan kader posbindu untuk memaksimalkan fungsi dari posbindu di desa	Melakukan koordinasi dengan lintas sektor terkait, melakukan penyuluhan tentang fungsi posbindu PTM untuk meningkatkan kunjungan masyarakat agar melakukan skrining Penyakit Tidak Menular (PTM) di Posbindu.	Keterbatasan anggaran karena Pandemi COVID-19	Refocussing anggaran sesuai dengan prioritas dimana SPM harus menjadi prioritas	Mengajukan pembiayaan bersumber BOK Puskesmas dan Dana Desa	
		Data sasaran usia produktif lebih banyak dari yang ditemukan di lapangan (tidak sesuai dengan data yang ada di lapangan)	Data sasaran disesuaikan dengan jumlah usia produktif di lapangan	Proaktif dalam melakukan pemutakhiran data dari seluruh jejaring Puskesmas							
		Petugas Puskesmas belum mahir dalam menggunakan aplikasi SI PTM, sehingga tidak semua yang sudah dilakukan dilaporkan	Melatih petugas puskesmas untuk penggunaan aplikasi SI PTM	Merencanakan kegiatan pelatihan utk penggunaan aplikasi SI PTM bagi petugas puskesmas							
		Posbindu belum terbentuk di semua desa	Membentuk Posbindu di semua desa	Melakukan koordinasi dengan pihak puskesmas, lintas sektor di kecamatan dan didesa utk pembentukan posbindu baru	Masih kurangnya dukungan lintas sektor dalam penambahan Posbindu baru	Koordinasi dengan pihak kecamatan/desa untuk membuka Posbindu baru	Mengajukan ke pemangku jabatan di kecamatan/desa untuk membuka Posbindu baru	Masih kurangnya dana untuk operasional pelaksanaan Posbindu	Pengajuan dana untuk operasional pelaksanaan Posbindu	Mengajukan dana untuk operasional pelaksanaan Posbindu pada dana desa	
7	Pelayanan Kesehatan pada Usia Lanjut	Masih kurangnya dukungan lintas sektor dalam penambahan Posyandu Lansia baru	Kerjasama dengan pihak kecamatan/desa untuk membuka Posyandu Lansia yang baru	Mengajukan ke pemangku jabatan di kecamatan/desa untuk membuka Posyandu Lansia yang baru	Masih rendahnya minat Lansia berkunjung ke Posyandu Lansia	Kerja sama dengan badan desa dan lintas sektoral	Membuat jadwal pertemuan untuk pembahasan mengenai capaian kunjungan Lansia di Posyandu	Masih kurangnya dukungan dana dalam kegiatan kujungan home care lansia yang beresiko tinggi (resti)	Memaksimalkan penyerapan dana BOK Puskesmas dalam melaksanakan pelayanan kesehatan kepada Lansia	Mengajukan kegiatan Program Lansia yaitu Home Care Lansia Resti	
					Masih kurangnya kepedulian lintas sektor untuk capaian Program Lansia	Melibatkan lintas sektor dalam kegiatan Program Lansia	Membuat jadwal pertemuan untuk pembahasan mengenai capaian kunjungan Lansia dengan lintas sektor	Masih terbatasnya dana untuk mendukung Program Lansia	Pengajuan dana untuk kebutuhan Program Lansia	Mengajukan kebutuhan dana Program lansia	
								Masih kurangnya dana untuk pengadaan Lansia Kit dan Buku Kesehatan Lansia	Pengajuan dana untuk pengadaan Lansia Kit dan Buku Kesehatan Lansia	Mengajukan kebutuhan dana untuk Lansia Kit dan Buku Kesehatan Lansia	

No	Jenis Pelayanan Dasar	Permasalahan dan Solusi Penerapan SPM								
		Perencanaan			Koordinasi			Pendanaan		
		Permasalahan	Solusi	Rencana Tindak Lanjut	Permasalahan	Solusi	Rencana Tindak Lanjut	Permasalahan	Solusi	Rencana Tindak Lanjut
								Masih kurangnya Lansia Kit dan Buku Kesehatan Lanjut Usia dalam Kegiatan Posyandu Lansia	Memaksimalkan penggunaan dana operasional lainnya JKN Puskesmas	Membuat usulan untuk pengadaan Lansia Kit dan Buku Kesehatan Lanjut Usia untuk kegiatan Posyandu Lansia bersumber Dana Desa dan JKN Puskesmas
8	Pelayanan Kesehatan pada Penderita Hipertensi	Data estimasi sasaran tidak sesuai dengan data yang ada di lapangan	Data estimasi sasaran harus disesuaikan dengan data real di lapangan	Melakukan update data dari puskesmas	kurangnya koordinasi ke dinkes propu	Meningkatkan koordinasi ke Dinkes Propu utk penetapan estimasi sasaran	Melakukan konsultasi/ kunjungan ke Program PTM Dinkes Propu			
					Ketersediaan alat utk mengukur tekanan darah masih kurang	Melaksanakan pelayanan kesehatan Hipertensi sesuai dengan SOP	Meningkatkan koordinasi dengan petugas barang di puskesmas	Melakukan pendataan ketersediaan alat mengukur tekanan darah di pustu dan diposbindu	Mengajukan kebutuhan dana untuk pemeriksaan hipertensi sesuai standar	Membuat usulan kebutuhan alat medis pada dana JKN puskesmas
9	Pelayanan Kesehatan pada Penderita Diabetes Melitus (DM)	Terbatasnya BMHP untuk pemeriksaan Gula Darah Sewaktu (GDS) di puskesmas dan posbindu	Tersedianya BMHP sesuai dengan sasaran yg telah ditetapkan	Melakukan pendataan jumlah kebutuhan BMHP GDS	Kurangnya Koordinasi petugas PTM kepada pimpinan puskesmas	Melaporkan kegiatan pelaksanaan program DM secara berkala kepada kepala puskesmas.	Merencanakan jumlah kebutuhan BMHP serta stock GDS	Kurangnya BMHP untuk pemeriksaan GDS	Mengajukan kebutuhan BMHP untuk pemeriksaan GDS	Membuat usulan bahan medis habis pakai sehingga ditampung dalam Rencana Kebutuhan Obat (RKO)
10	Pelayanan Kesehatan Orang dengan Gangguan Jiwa (ODGJ) Berat	Data estimasi sasaran terlalu tinggi tidak sesuai dengan data yang ada di lapangan	Data estimasi sasaran harus disesuaikan dengan data real di lapangan	Melakukan pemutakhiran data ODGJ berat dengan melibatkan lintas sektor, bidan desa, pustu dan puskesmas	Koordinasi dgn lintas sektor belum maksimal	Meningkatkan koordinasi dgn lintas sektor terkait	Merencanakan pertemuan berkala dengan melibatkan lintas sektor, pustu, bidan desa dan pet puskesmas di kecamatan	Terbatasnya dana untuk penanggulangan ODGJ berat	Membuat usulan kegiatan pertemuan berkala di kecamatan	Menguatkan pembiayaan bersumber BOK Puskesmas dan Dana Desa
		Kurangnya tenaga SDM yang terlatih	Pendidikan dan pelatihan untuk petugas	Mengadakan pendidikan dan pelatihan untuk Petugas	Kurangnya pengetahuan masyarakat tentang ODGJ Berat	Meningkatkan pengetahuan/kesadaran masyarakat tentang kepedulian terhadap ODGJ	Memberikan informasi dalam rangka peningkatan pengetahuan dan kesadaran masyarakat tentang kesehatan jiwa	Terbatasnya dana untuk penanggulangan ODGJ berat	Membuat usulan pendidikan dan pelatihan bagi dokter dan petugas puskesmas	Mengajukan usulan bagi dokter dan petugas puskesmas
11	Pelayanan Kesehatan Orang dengan TB	Belum berjalannya penguatan jejaring eksternal dan internal di puskesmas dalam pelaksanaan pelayanan TB	Penguatan jejaring external dan internal dengan melibatkan praktek dokter, klinik, RS swasta, laboratorium, farmasi dan instansi terkait	Pertemuan penguatan jejaring internal dan eksternal tentang Program TB dan Strategi DOTS	Kurangnya koordinasi lintas program dan lintas sektor	Penguatan dan peningkatan kemitraan dan komitmen untuk melaksanakan TB-DOTS	Pertemuan kolaborasi layanan TB anak dan sosialisasi program lintas sektor/pelaku secara kreatif	Selama ini masih ketergantungan dengan dana donor dari luar	Mengajukan dukungan dana dari daerah dan CSR	Advoksi pemerintah daerah
		Belum ada kemandirian masyarakat dalam penanggulangan TB	Meningkatkan partisipasi pasien, keluarga pasien, mantan pasien keluarga dan masyarakat dalam penanggulangan TB	Kegiatan sosialisasi penemuan terduga TB oleh kader atau anggota masyarakat dan oleh tokoh agama dan tokoh masyarakat	Kurangnya penguatan manajemen program melalui penguatan sistem kesehatan	Pertemuan evaluasi pelaksanaan Sistem Informasi TB SITB	Bimtek petunjuk teknik surveilans TB			
12	Pelayanan Kesehatan Orang dengan Resiko Terinfeksi HIV	Jumlah sasaran yang tinggi dan tidak sesuai dengan jumlah yang ada di lapangan	Melakukan pemetaan sasaran di setiap kecamatan/ wilayah kerja Puskesmas	Berkoordinasi dengan subbag program untuk prosedur penetapan jumlah sasaran	Masih kurangnya peran serta aktif masyarakat dan tinggi biaya untuk skrining kasus HIV	Meningkatkan koordinasi antar pengelola program dalam pelaporan pelayanan kesehatan orang dengan resiko terinfeksi HIV	Membuat perencanaan terpadu untuk menyinergikan program kesehatan ibu dan program HIV	Kurangnya rapid test untuk melakukan pemeriksaan skrining HIV	Tambahan dana untuk pengadaan rapid test pemeriksaan skrining HIV	Mengusulkan tambahan dana untuk pengadaan rapid test pemeriksaan skrining HIV


2.2.2 Usia Harapan Hidup (UHH)

Kesehatan merupakan salah satu unsur pembentuk kualitas sumber daya manusia. Peningkatan derajat kesehatan masyarakat serta peningkatan kualitas sumber daya manusia, dapat diukur dari UHH yang menjadi komponen pembentuk Indeks Pembangunan Manusia (IPM). UHH merupakan alat untuk mengevaluasi kinerja Pemerintah dalam meningkatkan kesejahteraan penduduk pada umumnya, dan meningkatkan derajat kesehatan pada khususnya. UHH yang rendah di suatu daerah harus diikuti dengan program pembangunan kesehatan, dan program sosial lainnya termasuk kesehatan lingkungan, kecukupan gizi dan kalori termasuk program pemberantasan kemiskinan.

Berdasarkan data dari BPS, UHH penduduk Kabupaten Deli Serdang meningkat dari usia 71,61 tahun pada tahun 2019 menjadi 71,73 tahun pada tahun 2020. Angka ini jauh lebih tinggi jika dibandingkan dengan UHH Provinsi Sumatera Utara pada tahun 2020 yaitu 69,10 tahun. Perbandingan UHH antara kabupaten/kota di Provinsi Sumatera Utara tahun 2016-2020 dapat dilihat pada Tabel 2.7 di bawah ini.

Tabel 2.7
UHH di Kabupaten/Kota Provinsi Sumatera Utara Tahun 2016-2020

Kabupaten Kota	Umur Harapan Hidup (Tahun)				
	2016	2017	2018	2019	2020
Sumatera Utara	68.33	68.37	68.61	68.95	69.10
Nias	69.07	69.18	69.43	69.68	69.75
Mandailing Natal	61.77	61.97	62.24	62.51	62.60
Tapanuli Selatan	64.01	64.28	64.55	64.82	64.91
Tapanuli Tengah	66.62	66.66	66.82	67.08	67.15
Tapanuli Utara	67.71	67.86	68.11	68.46	68.63
Toba Samosir	69.25	69.36	69.59	69.93	70.08
Labuhan Batu	69.40	69.44	69.60	69.86	69.93
Asahan	67.47	67.57	67.79	68.11	68.26
Simalungun	70.43	70.53	70.75	71.07	71.22
Dairi	67.95	68.13	68.41	68.79	69.00
Karo	70.69	70.77	70.97	71.27	71.40
Deli Serdang	71.06	71.11	71.31	71.61	71.73
Langkat	67.79	67.94	68.22	68.59	68.80



Kabupaten Kota	Umur Harapan Hidup (Tahun)				
	2016	2017	2018	2019	2020
Nias Selatan	67.83	68.00	68.24	68.58	68.74
Humbang Hasundutan	68.26	68.41	68.69	69.06	69.27
Pakpak Bharat	64.95	65.05	65.27	65.59	65.74
Samosir	70.47	70.68	70.87	71.16	71.27
Serdang Bedagai	67.63	67.79	68.08	68.46	68.68
Batu Bara	65.95	66.10	66.38	66.75	66.96
Padang Lawas Utara	66.54	66.58	66.77	67.06	67.17
Padang Lawas	66.40	66.50	66.69	66.98	67.09
Labuhan Batu Selatan	68.11	68.14	68.39	68.64	68.71
Labuan Batu Utara	68.80	68.91	69.09	69.37	69.46
Nias Utara	68.68	68.77	68.98	69.29	69.43
Nias Barat	68.10	68.28	68.50	68.82	68.96
Sibolga	67.87	68.05	68.36	68.77	69.01
Tanjung Balai	62.09	62.28	62.60	63.02	63.27
Pematang Siantar	72.46	72.63	72.93	73.33	73.55
Tebing Tinggi	70.21	70.28	70.47	70.76	70.87
Medan	72.34	72.40	72.64	72.98	73.14
Binjai	71.67	71.75	71.95	72.25	72.38
Padang Sidempuan	68.37	68.41	68.73	69.15	69.41
Gunung Sitoli	70.36	70.42	70.67	71.02	71.19

Sumber: <https://sumut.bps.go.id/indicator/26/75/2/angka-harapan-hidup.html>

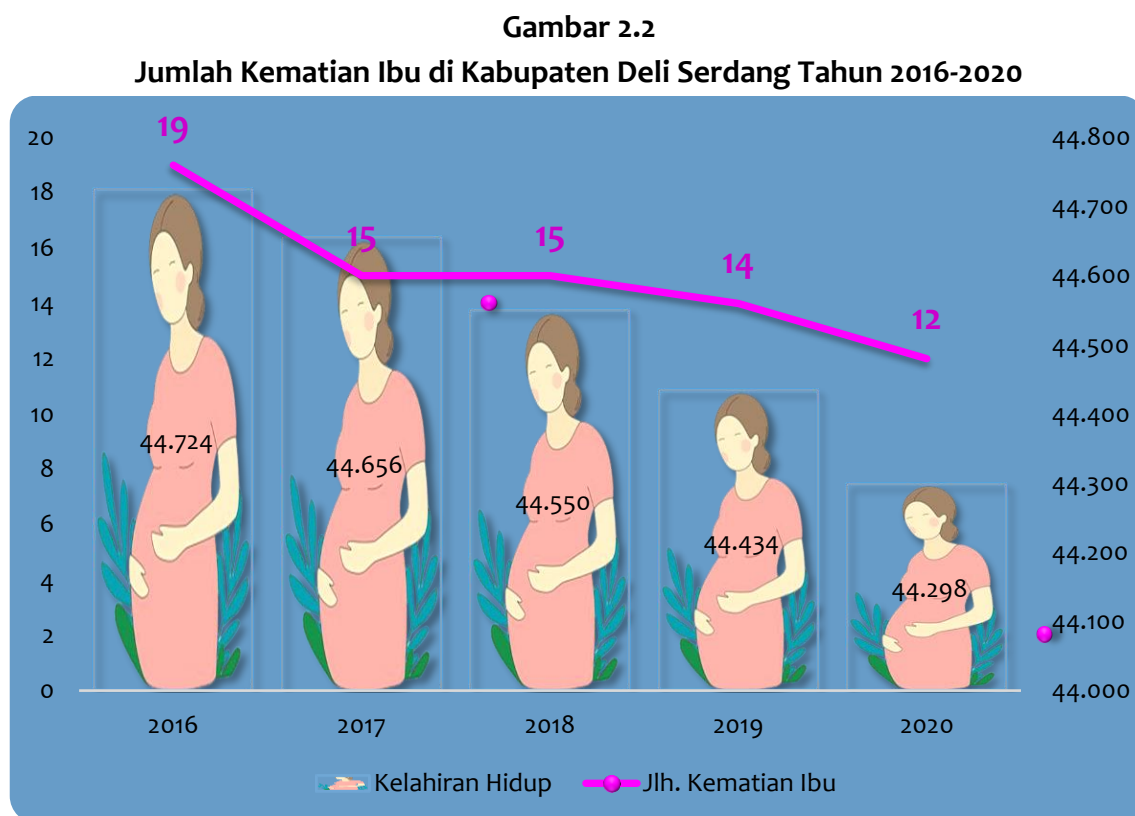
UHH dipengaruhi oleh ketersediaan sarana dan prasarana kesehatan yang memadai sehingga akses terhadap kualitas pelayanan kesehatan dapat dinikmati oleh masyarakat. Dalam hal ini Pemerintah Kabupaten Deli Serdang terus berupaya untuk meningkatkan sarana dan prasarana kesehatan sebagai pendukung bagian dari komponen IPM tersebut.

2.2.3 Jumlah Kematian Ibu

Kesehatan ibu merupakan prioritas utama dalam penyelenggaraan upaya kesehatan. Angka Kematian Ibu (AKI) merupakan salah satu indikator yang menggambarkan kesejahteraan masyarakat di suatu negara. Kematian ibu didefinisikan sebagai kematian perempuan selama kehamilan atau dalam periode 42 hari setelah berakhirnya kehamilan akibat semua sebab yang terkait dengan atau diperberat oleh



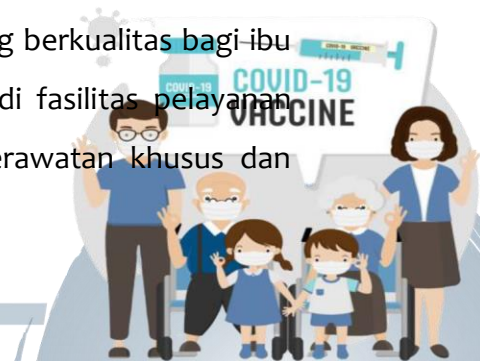
kehamilan atau penanganannya tetapi bukan disebabkan oleh kecelakaan, bencana, cedera atau bunuh diri. Kasus kematian ibu di Kabupaten Deli Serdang sepanjang tahun 2016-2020 dapat dilihat pada Gambar 2.2 berikut:



Sumber: Bidang Kesehatan Masyarakat Dinas Kesehatan Kabupaten Deli Serdang

Jumlah kematian ibu di Kabupaten Deli Serdang terus mengalami penurunan sejak tahun 2015. Pada tahun 2020, jumlah kematian ibu di Kabupaten Deli Serdang adalah 12 orang per 44.298 Kelahiran Hidup (KH). Penyebab kematian tersebut antara lain yaitu akibat perdarahan sebanyak 6 (enam) kasus, akibat infeksi sebanyak 1 (satu) kasus, dan akibat lainnya sebanyak 5 (lima) kasus seperti penyakit bawaan, emboli air ketuban, plasenta previa, dan suspect COVID-19.

Menurunnya AKI di Kabupaten Deli Serdang tidak terlepas dari upaya-upaya yang telah dilakukan untuk percepatan penurunan AKI. Upaya tersebut antara lain adalah dengan meningkatkan keterjangkauan pelayanan kesehatan yang berkualitas bagi ibu hamil, pertolongan persalinan oleh tenaga kesehatan terlatih di fasilitas pelayanan kesehatan, perawatan pasca persalinan bagi ibu dan bayi, perawatan khusus dan

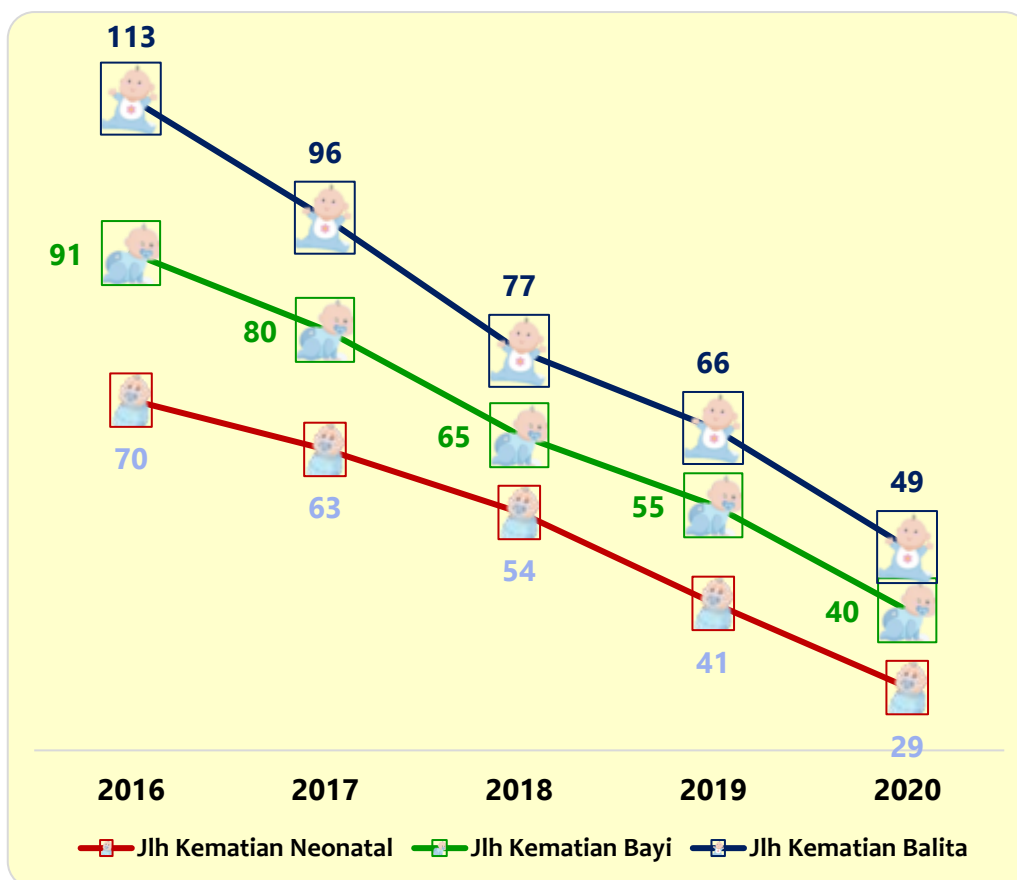


rujukan jika terjadi komplikasi, dan pelayanan keluarga berencana termasuk KB pasca persalinan.

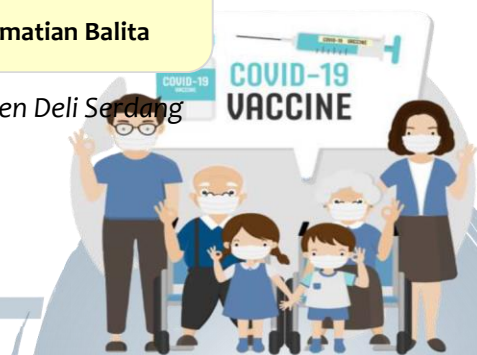
2.2.4 Angka Kematian Bayi

Kematian bayi yaitu kematian yang terjadi pada bayi usia 0-11 bulan (termasuk neonatal) tetapi bukan disebabkan oleh kecelakaan, bencana, dan cedera. Sedangkan kematian Balita adalah kematian yang terjadi pada bayi/anak usia 0-59 bulan (bayi dan anak balita) tetapi bukan disebabkan oleh kecelakaan, bencana, dan cedera. Jumlah kematian neonatal, jumlah kematian bayi, jumlah kematian anak balita, dan jumlah kematian balita di Kabupaten Deli Serdang tahun 2016-2020 dapat dilihat melalui Gambar 2.3 di bawah ini.

Gambar 2.3
Jumlah Kematian Neonatal, Jumlah Kematian Bayi, dan Jumlah Kematian Balita di Kabupaten Deli Serdang Tahun 2016-2020



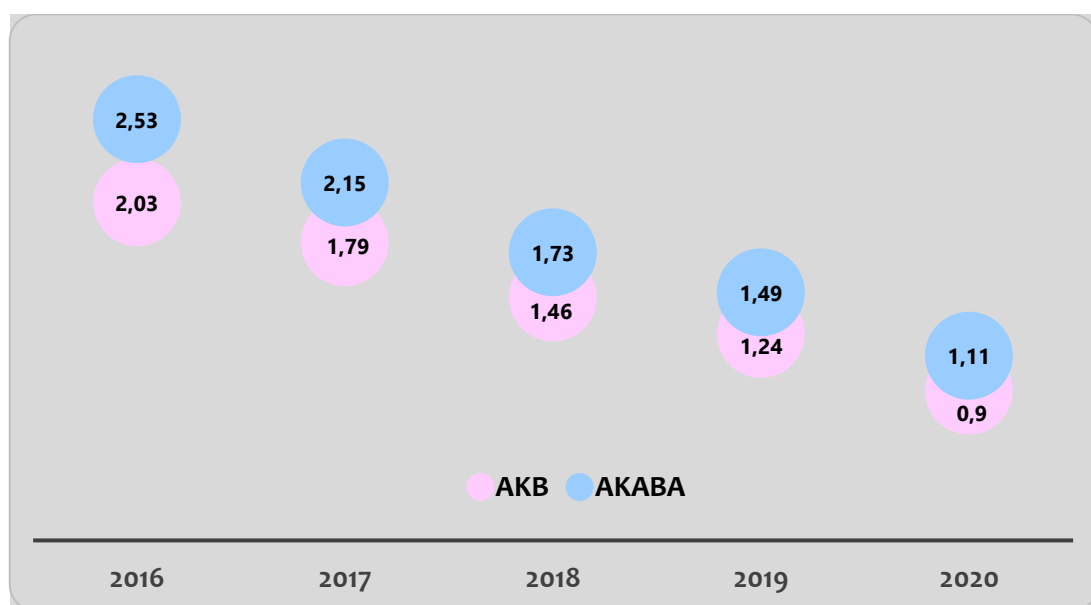
Sumber: Bidang Kesehatan Masyarakat Dinas Kesehatan Kabupaten Deli Serdang




Berdasarkan gambar di atas dapat terlihat bahwa jumlah kematian bayi di Kabupaten Deli Serdang terus mengalami penurunan dari tahun ke tahun. Pada tahun 2020, jumlah kematian bayi di Kabupaten Deli Serdang adalah sejumlah 40 orang dan secara keseluruhan jumlah kematian Balita adalah sejumlah 49 orang. Penyebab kematian pada neonatal (0-28 hari) adalah BBLR sebanyak 10 orang (34,48%), asfiksia sebanyak 10 orang (34,48%), sepsis sebanyak 1 orang (3,45%), kelainan bawaan sebanyak 1 orang (3,45%), dan lain-lain sebanyak 7 orang (24,14%). Penyebab kematian post neonatal (29 hari-11 bulan) adalah pneumonia sebanyak 4 orang (36,36%) dan lain-lain sebanyak 7 orang (63,64%). Penyebab kematian anak Balita (12-59 bulan) adalah pneumonia sebanyak 1 orang (11,11%), diare sebanyak 1 orang (11,11%), demam sebanyak 2 orang (22,22%), dan lain-lain sebanyak 5 orang (55,56%).

Angka Kematian Bayi (AKB) adalah angka per 1.000 kelahiran hidup dari kematian yang terjadi pada bayi berusia 0-11 bulan dan Angka Kematian Balita (AKABA) adalah angka per 1.000 kelahiran hidup dari kematian yang terjadi pada bayi/anak usia 0-59 bulan. AKB dan AKABA di Kabupaten Deli Serdang tahun 2016-2020 dapat dilihat melalui Gambar 2.4 berikut ini.

Gambar 2.4
AKB dan AKABA di Kabupaten Deli Serdang Tahun 2016-2020



Sumber: Bidang Kesehatan Masyarakat Dinas Kesehatan Kabupaten Deli Serdang




Berdasarkan gambar di atas terlihat bahwa sejak tahun 2018 sampai dengan 2020, kurva semakin berdekatan yang berarti angka kematian pada kelompok usia anak Balita (12-59 bulan) semakin menurun. AKB di Kabupaten Deli Serdang menurun dari 1,24 pada tahun 2019 menjadi 0,9 pada tahun 2020. AKABA menurun dari 1,49 pada tahun 2019 menjadi 1,11 pada tahun 2020. Dinas Kesehatan telah melakukan berbagai upaya dalam rangka menurunkan AKB dan AKABA di Kabupaten Deli Serdang. Salah satunya adalah meningkatkan kualitas sarana dan prasarana di fasilitas pelayanan kesehatan sehingga mampu menangani apabila terjadi kasus komplikasi atau kegawatdaruratan pada bayi. Peningkatan kemitraan dengan jejaring Puskesmas juga terus dilakukan untuk mengintegrasikan pencatatan dan pelaporan kasus kematian bayi di seluruh wilayah Kabupaten Deli Serdang.

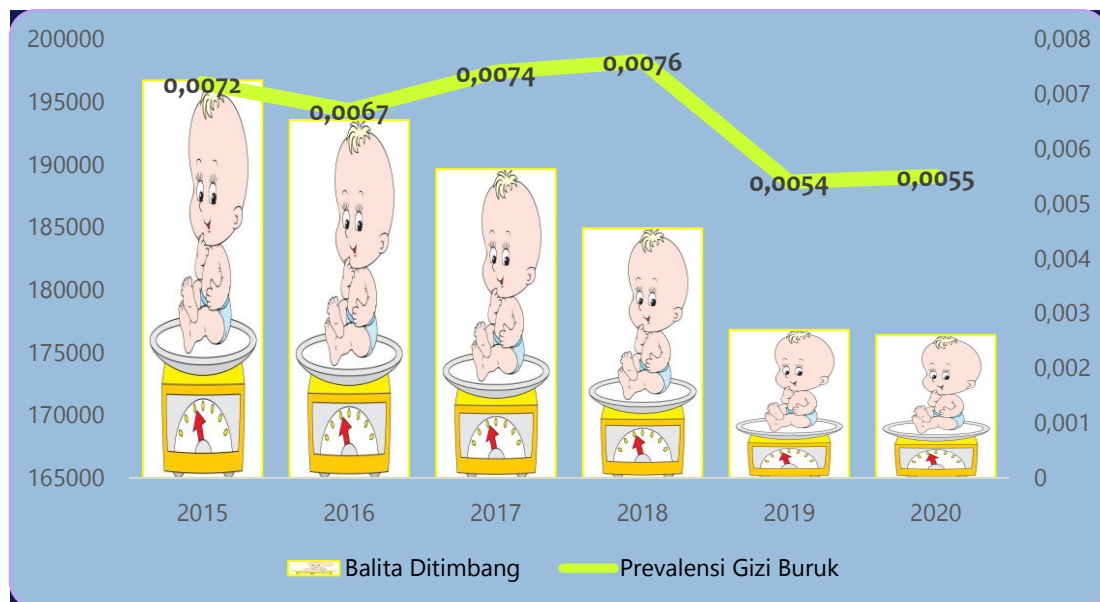
2.2.5 Prevalensi Gizi Buruk

Prevalensi gizi buruk merupakan salah satu indikator yang penting untuk melihat status kesehatan masyarakat. Pengukuran prevalensi gizi buruk dilakukan untuk mengukur banyaknya Balita dengan konsumsi energi yang sangat rendah sehingga memerlukan prioritas dalam upaya perbaikan pangan dan gizi. Gizi buruk berkaitan dengan sosial ekonomi seperti diet yang tidak memadai, dan penyakit infeksi terkait erat dengan standar umum hidup, kondisi lingkungan, kemampuan untuk memenuhi kebutuhan dasar seperti makanan, perumahan dan perawatan kesehatan.

Balita gizi buruk adalah Balita dengan status gizi yang didasarkan pada indeks Berat Badan menurut Umur (BB/U) yang merupakan padanan istilah gizi kurang (*underweight*) dan gizi buruk (*severely underweight*). Balita gizi buruk apabila indeks BB/U kurang dari -3 SD. Prevalensi gizi buruk di Kabupaten Deli Serdang tahun 2015-2020 dapat dilihat melalui Gambar 2.5 di bawah ini.




Gambar 2.5
Prevalensi Gizi Buruk di Kabupaten Deli Serdang Tahun 2015 – 2020



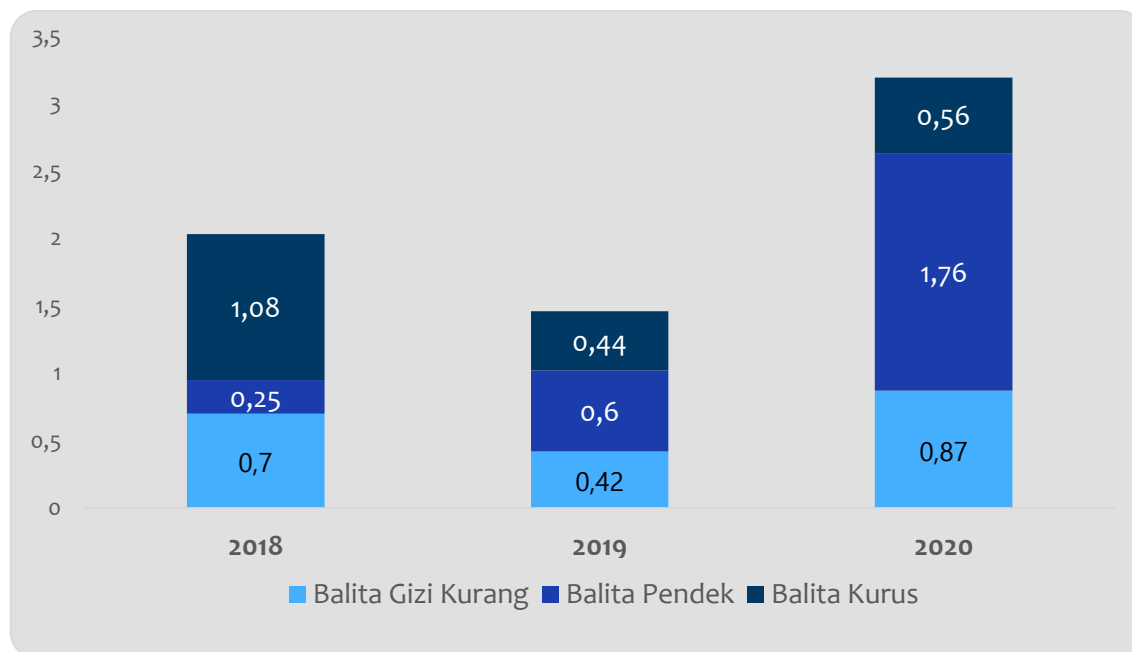
Sumber: Bidang Kesehatan Masyarakat Dinas Kesehatan Kabupaten Deli Serdang

Dari Gambar 2.5 dapat diketahui bahwa terjadi fluktuasi terhadap prevalensi gizi buruk di Kabupaten Deli Serdang sejak tahun 2015-2020. Prevalensi gizi buruk mengalami sedikit peningkatan dari 0,0054% pada tahun 2019 menjadi 0,0055% pada tahun 2020. Hal ini berarti capaian terhadap indikator ini tidak mencapai target 100%. Terjadinya pandemi COVID-19 pada tahun 2020 memberikan dampak terhadap menurunnya jumlah kunjungan Posyandu. Hal ini mengakibatkan berkurangnya cakupan pengukuran status gizi pada sasaran pelayanan kesehatan Balita.

Berdasarkan hasil penimbangan berat badan dan pengukuran tinggi badan Balita, maka Balita akan dikategorikan berdasarkan status gizinya. Proporsi Balita gizi kurang, pendek, dan kurus di Kabupaten Deli Serdang pada tahun 2018-2020 dapat dilihat melalui Gambar 2.6 berikut ini.



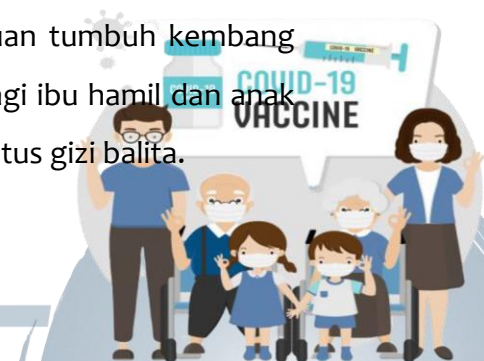
Gambar 2.6
Proporsi Status Gizi Balita di Kabupaten Deli Serdang Tahun 2018-2020



Sumber: Bidang Kesehatan Masyarakat Dinas Kesehatan Kabupaten Deli Serdang


Berdasarkan hasil penimbangan dan pengukuran Balita yang dilakukan pada tahun 2020 diketahui bahwa sebanyak 0,87% Balita di Kabupaten Deli Serdang termasuk ke dalam kategori Balita gizi kurang, sebanyak 1,76% kategori Balita pendek, dan sebanyak 0,56% Balita kurus. Sebanyak lebih dari 80% Balita di Kabupaten Deli Serdang sudah terdata dalam aplikasi online Pencatatan dan Pelaporan Gizi Berbasis Masyarakat (e-PPGBM) yang bertujuan untuk mempercepat respon ketika adanya kasus Balita bermasalah gizi dengan data *by name by address* sehingga dapat langsung dilakukan konfirmasi oleh petugas kesehatan dan mendapat tata laksana yang tepat. Pendataan ini juga meningkatkan skrining terhadap masalah gizi pada Balita sehingga angka yang ditampilkan pada Gambar 2.6 di atas meningkat bila dibandingkan dengan temuan kasus pada tahun sebelumnya.

Dalam upaya menurunkan prevalensi gizi buruk di Kabupaten Deli Serdang, Dinas Kesehatan telah melakukan berbagai upaya yaitu (1) Pemantauan tumbuh kembang balita di Posyandu; (2) Pemberian Makanan Tambahan (PMT) bagi ibu hamil dan anak balita; dan (3) Deteksi dini penyakit yang dapat memperburuk status gizi balita.



Beberapa hal yang menyebabkan tidak tercapainya target penurunan prevalensi gizi buruk di Kabupaten Deli Serdang adalah sebagai berikut: (1) Belum seluruh fasilitas kesehatan swasta memberikan laporan pemantauan tumbuh kembang balita di sarannya; (2) Kurangnya partisipasi masyarakat untuk membawa anaknya ditimbang di Posyandu selama masa pandemi COVID-19; dan (3) Masih kurangnya pengetahuan ibu yang memiliki balita tentang pola asuh anak. Seluruh kasus gizi buruk ditangani dan mendapat perawatan dengan PMT melalui BOK di Puskesmas dan jaringannya. Diharapkan pelacakan kasus gizi buruk melalui kegiatan Bulan Penimbangan Balita di Posyandu dapat menurunkan jumlah kasus gizi buruk di Kabupaten Deli Serdang.

Pemantauan pertumbuhan dan perkembangan Balita sangat penting dilakukan dalam rangka mengetahui secara dini status gizi Balita dan mengantisipasi timbulnya masalah gizi pada Balita. Status gizi Balita dapat dipantau jika pelayanan kesehatan Balita berjalan sesuai standar. Pelayanan kesehatan Balita adalah pelayanan sesuai standar meliputi pelayanan kesehatan Balita sehat dan pelayanan kesehatan Balita sakit pada Balita berusia 0-59 bulan. Pelayanan sesuai standar berupa penimbangan minimal 8 (delapan) kali setahun; pengukuran panjang/tinggi badan minimal 2 kali per tahun; pemantauan perkembangan minimal 2 kali per tahun; dan pemberian kapsul vitamin A sebanyak 2 kali setahun. Pelayanan kesehatan Balita di Kabupaten Deli Serdang pada tahun 2015-2020 dapat dilihat pada Gambar 2.7 di bawah ini.



Gambar 2.7
Pelayanan Kesehatan Balita di Kabupaten Deli Serdang Tahun 2015-2020



Sumber: Bidang Kesehatan Masyarakat Dinas Kesehatan Kabupaten Deli Serdang

Pada tahun 2020 capaian pelayanan kesehatan Balita di Kabupaten Deli Serdang mengalami penurunan dari tahun 2019 menjadi 86,38%. Permasalahan yang masih dijumpai dalam mencapai indikator ini adalah masih kurangnya kepedulian masyarakat khususnya ibu yang memiliki Balita untuk datang ke Posyandu terlebih jika Balita tersebut sudah selesai mendapatkan imunisasi dasar lengkap. Selain itu kendala lain yang masih dijumpai yaitu kurangnya kerja sama lintas sektor untuk mengaktifkan Posyandu terintegrasi dengan PAUD. Oleh karena itu, Dinas Kesehatan Kabupaten Deli Serdang melakukan berbagai inovasi untuk meningkatkan kunjungan Balita ke Posyandu tentunya dengan protokol kesehatan yang ketat.

2.2.6 Indeks Keluarga Sehat (IKS)

IKS adalah perhitungan ke-12 indikator keluarga yang besarnya berkisar antara 0 sampai dengan 1. Keluarga yang tergolong sehat adalah keluarga dengan IKS $\geq 0,8$ (Kemenkes RO, 2016). Kedua belas indikator keluarga sehat tersebut dapat dilihat pada Tabel 2.8 di bawah ini.




Tabel 2.8
Indikator Indeks Keluarga Sehat (IKS)

No	Indikator	Nominator	Denominator
1	Keluarga mengikuti program Keluarga Berencana (KB)	Keluarga dengan pasangan suami istri (usia istri 10-54 tahun), suami atau isteri atau keduanya, terdaftar secara resmi sebagai peserta/akseptor KB dan atau menggunakan alat kontrasepsi	Keluarga dengan pasangan suami istri (usia istri 10-54 tahun)
2	Ibu melakukan persalinan di fasilitas pelayanan kesehatan	Keluarga terdapat ibu pasca bersalin (usia bayi 0-11 bulan) dan persalinan ibu tersebut dilakukan di fasilitas pelayanan kesehatan (rumah sakit, Puskesmas, klinik, praktik mandiri bidan)	Keluarga terdapat ibu pasca bersalin (usia bayi 0-11 bulan)
3	Bayi mendapat imunisasi dasar lengkap	Keluarga dengan bayi (usia 12-23 bulan), bayi tersebut telah mendapatkan imunisasi HB0, BCG, DPT-HB1, DPT-HB2, DPT-HB3, Polio 1, Polio 1, Polio 3, Polio 4, dan Campak	Keluarga terdapat bayi usia 12-23 bulan
4	Bayi mendapat ASI eksklusif	Keluarga dengan bayi usia 7-23 bulan dan bayi tersebut selama 0-5 bulan 29 hari hanya diberi ASI saja (ASI eksklusif)	Keluarga dengan bayi usia 7-23 bulan
5	Balita mendapatkan pemantauan pertumbuhan	Keluarga dengan Balita (usia 2-59 bulan 29 hari) dan bulan yang lalu ditimbang berat badannya	Keluarga dengan Balita (usia 2-59 bulan 29 hari)

D-19
CINE



No	Indikator	Nominator	Denominator
6	Penderita TB paru mendapatkan pengobatan standar	Keluarga terdapat anggota keluarga berusia ≥ 15 tahun yang didiagnosa sebagai penderita tuberkulosis (TB) paru dalam 1 tahun terakhir dan penderita tersebut berobat teratur sesuai dengan petunjuk dokter atau petugas kesehatan	Keluarga terdapat anggota keluarga berusia ≥ 15 tahun yang didiagnosa sebagai penderita tuberkulosis (TB) paru dalam 1 tahun terakhir
7	Penderita hipertensi melakukan pengobatan secara teratur	Keluarga terdapat anggota keluarga berusia ≥ 15 tahun yang didiagnosis menderita tekanan darah tinggi (hipertensi) dan berobat teratur sesuai dengan petunjuk dokter atau petugas kesehatan, tidak melewatkan minum obat satu kalipun	Keluarga terdapat anggota keluarga berusia ≥ 15 tahun yang didiagnosis menderita tekanan darah tinggi (hipertensi)
8	Penderita gangguan jiwa mendapatkan pengobatan dan tidak ditelantarkan	Keluarga terdapat anggota keluarga menderita gangguan jiwa berat (skizofrenia atau psikosis) dan berobat teratur minimal 1 bulan terakhir sampai dilakukannya kunjungan keluarga, dan penderita tersebut tidak dipasung dan atau ditelantarkan	Keluarga terdapat anggota keluarga menderita gangguan jiwa berat (skizofrenia atau psikosis)
9	Anggota keluarga tidak ada yang merokok	Keluarga yang semua anggota keluarganya tidak ada yang sering atau kadang-kadang menghisap rokok	Keluarga
10	Keluarga anggota menjadi Jaminan	Keluarga yang seluruh anggota keluarga	Keluarga



No	Indikator	Nominator	Denominator
	Kesehatan Nasional (JKN)	tersebut memiliki kartu keanggotaan Badan Penyelenggara Jaminan Sosial (BPJS) Kesehatan, atau kartu lainnya seperti: Jamkesmas, ASKES, ASABRI, Jamkesda, dan Jamsostek, tidak termasuk asuransi swasta	
11	Keluarga mempunyai akses sarana air bersih	Keluarga yang memiliki akses dan menggunakan air leding PDAM atau sumur pompa, atau sumur gali, atau mata air terlindung untuk keperluan sehari-hari	Keluarga
12	Keluarga memiliki akses jamban sehat	Keluarga yang tersedia/memiliki jamban sehat berupa kloset leher angsa atau kloset plengsengan dan setiap anggota keluarga menggunakannya	Keluarga

Pengkategorian keluarga berdasarkan IKS adalah sebagai berikut:

- IKS <0,500 = Keluarga tidak sehat
- IKS 0,500-0,800 = Keluarga pra sehat
- IKS >0,800 = Keluarga sehat

Untuk memudahkan proses penghitungan, saat ini IKS sudah menggunakan aplikasi Program Indonesia Sehat dengan Pendekatan Keluarga (PIS-PK) untuk penginputannya. Berdasarkan hasil penghitungan, persentase keluarga sehat di Kabupaten Deli Serdang selama tahun 2019-2020 berdasarkan indikator dapat dilihat melalui Tabel 2.9 berikut ini.




Tabel 2.9
IKS di Kabupaten Deli Serdang Tahun 2019-2020

Indikator Keluarga Sehat	2019	2020
Keluarga mengikuti program Keluarga Berencana (KB)	57	62,49
Persalinan ibu di fasilitas pelayanan kesehatan	90	93,00
Bayi mendapatkan imunisasi dasar lengkap	96	97,36
Bayi mendapatkan Air Susu Ibu (ASI) eksklusif	74	75,92
Pertumbuhan Balita dipantau	90	91,71
Penderita tuberkulosis paru yang berobat sesuai standar	23	27,76
Penderita hipertensi yang berobat teratur	40	45,66
Penderita gangguan jiwa berat diobati dan tidak ditelantarkan	22	10,10
Anggota keluarga tidak ada yang merokok	43	48,57
Keluarga sudah menjadi anggota Jaminan Kesehatan Nasional (JKN)	44	52,71
Keluarga memiliki akses/menggunakan sarana air bersih	98	98,23
Keluarga mempunyai akses/menggunakan jamban sehat	95	96,34
Indeks Keluarga Sehat (IKS) Kabupaten Deli Serdang Tahun 2020	0,18	0,26

Sumber: Bidang Pelayanan Kesehatan Dinas Kesehatan Kabupaten Deli Serdang

Dari Tabel 2.9 dapat dilihat bahwa dari 12 indikator penyumbang angka IKS di Kabupaten Deli Serdang terdapat indikator yang masih rendah yaitu indikator penderita gangguan jiwa berat diobati dan tidak ditelantarkan yaitu sebesar 10,10% dan penderita tuberkulosis paru yang berobat sesuai standar.

Realisasi IKS di Kabupaten Deli Serdang yang meningkat dari 0,18 pada tahun 2019 menjadi 0,26 pada tahun 2020 disebabkan faktor pendukung antara lain:



1. Terbitnya Undang-Undang Nomor 40 Tahun 2004 tentang Sistem Jaminan Sosial Nasional (SJSN); Undang-Undang Nomor 24 Tahun 2011 tentang Badan Penyelenggara Jaminan Sosial (BPJS); Peraturan Presiden Nomor 19 Tahun 2016 tentang Jaminan Kesehatan; Peraturan Bupati tentang Kawasan Tanpa Rokok (KTR); Keputusan Bupati tentang Pembentukan Tim Koordinasi Gerakan Masyarakat Hidup Sehat (GERMAS) Kabupaten Deli Serdang;
2. Meningkatnya pembiayaan untuk operasional program dan kegiatan Upaya Kesehatan Masyarakat dan Upaya Kesehatan Perorangan;
3. Dana Desa serta komitmen dan kemitraan lintas sektor sebagai mitra GERMAS;
4. Penetapan Lokus Sanitasi Total Berbasis Masyarakat (STBM);
5. Kehadiran lembaga swadaya masyarakat non Pemerintah yang ikut berperan aktif dalam meningkatkan kesadaran masyarakat ber-PHBS;
6. Pemanfaatan Posbindu;
7. Adanya komitmen dari Kepala Dinas Kesehatan, dukungan penuh Kepala Puskesmas serta peran aktif bidan di desa, kader kesehatan dan lintas sektor;
8. Peningkatan pendataan keluarga sehat serta entri data pada aplikasi online keluarga sehat; dan
9. Pendampingan dari Tim Program Indonesia Sehat melalui Pendekatan Keluarga (PIS-PK) Kabupaten.

Sedangkan yang menjadi faktor penghambat antara lain:

1. Banyaknya kegiatan yang tidak dapat dilaksanakan karena situasi pandemi COVID-19;
2. Masih rendahnya kesadaran masyarakat di dalam ber-PHBS;
3. Belum seluruh penduduk memiliki jaminan kesehatan. Bahkan masih terdapat keluarga yang mampu namun tidak mendaftar sebagai peserta JKN
4. Perilaku/gaya hidup masyarakat yang tidak sehat semakin meningkat setiap tahunnya;
5. Disparitas status kesehatan antar wilayah dan antar tingkat sosial ekonomi;
6. Komitmen dan kemitraan lintas sektor yang belum diatur dalam regulasi;



7. Belum optimalnya komunikasi, koordinasi dan konvergensi program/kegiatan lintas sektor/program dalam mengatasi permasalahan kesehatan masyarakat;
8. Masih terbatasnya anggaran kesehatan yang dapat direalisasikan karena adanya efisiensi anggaran; dan
9. Beberapa kegiatan belum mendukung sasaran dan indikator sasaran.

2.2.7 Indeks Kepuasan Masyarakat (IKM)


IKM merupakan salah satu tolak ukur yang menggambarkan persepsi penerima pelayanan publik terhadap pelayanan publik yang diselenggarakan oleh pemberi pelayanan publik. Nilai IKM ini diperoleh dengan melaksanakan kegiatan survei kepuasan masyarakat atas pelayanan publik. Dalam penghitungan survei kepuasan masyarakat terhadap unsur-unsur pelayanan yang dikaji, setiap unsur pelayanan memiliki penimbang yang sama.

IKM Dinas Kesehatan Kabupaten Deli Serdang meningkat dari 79,4 Poin pada tahun 2019 menjadi 84,01 Poin pada tahun 2020. Meningkatnya IKM disebabkan faktor pendukung antara lain:

1. Peningkatan jumlah dan kualitas sarana pelayanan kesehatan. Selain 34 Puskesmas dan 2 RSUD (Deli Serdang dan Pancur Batu), jaringan Puskesmas lainnya juga terus memberikan pelayanan kesehatan yang berkualitas kepada masyarakat. Peningkatan layanan ini dapat terlihat dengan meningkatnya kualitas pelayanan medis melalui penyediaan obat dan bahan medis habis pakai, ketersediaan sarana dan prasarana medis, ketersediaan tenaga medis di seluruh Puskesmas dan pemberian pelayanan prima dari para tenaga kesehatan;
2. Seluruh Puskesmas sudah terakreditasi;
3. Sebagian besar Puskesmas sudah berstatus Badan Layanan Umum Daerah (BLUD); dan
4. Sarana prasarana di Puskesmas sudah memadai.

Sedangkan yang menjadi faktor penghambat adalah sebagai berikut:

1. Banyaknya kegiatan yang tidak dapat dilaksanakan karena situasi pandemi



COVID-19;

2. Distribusi tenaga kesehatan yang belum merata baik kuantitas maupun kualitas;
3. Kapasitas petugas kesehatan yang belum maksimal; dan
4. Belum optimalnya fungsi pembinaan dan pengawasan dari Dinas Kesehatan.

Beberapa rekomendasi yang perlu dilakukan untuk mempertahankan capaian kinerja IKM tersebut adalah dengan melakukan upaya-upaya peningkatan kualitas pelayanan secara konsisten dan berkesinambungan; meningkatkan kedisiplinan dan rasa tanggung jawab petugas melalui peningkatan keterampilan; menetapkan standarisasi internal mengenai sikap pelayanan; dan meningkatkan kemudahan penerima manfaat pelayanan publik dengan memanfaatkan teknologi informasi berupa telepon bebas pulsa, sms, dan email.

2.2.8 Nilai AKIP

Nilai AKIP merupakan akumulasi penilaian terhadap seluruh komponen evaluasi SAKIP. Komponen tersebut adalah perencanaan kinerja, pengukuran kinerja, pelaporan kinerja, evaluasi internal, dan pencapaian sasaran/kinerja organisasi. Nilai AKIP Dinas Kesehatan Kabupaten Deli Serdang meningkat dari 76,06 poin pada tahun 2019 menjadi 79,94 poin pada tahun 2020 yang berarti berada pada kategori BB atau SANGAT BAIK. Hal ini menunjukkan bahwa Dinas Kesehatan Kabupaten Deli Serdang sudah akuntabel, berkinerja baik, dan memiliki sistem manajemen kinerja yang andal.

Untuk tetap mempertahankan kondisi tersebut, beberapa rekomendasi telah diberikan oleh inspektorat yaitu agar menyesuaikan LKIP, RENSTRA, IKU, dan RENJA dengan RPJMD; mengupload IKU, PK, RENSTRA, dan RENJA ke website Dinas Kesehatan atau dipublikasikan; melengkapi target dan realisasi pada IKU dan PK eselon III dan IV sebagai pemenuhan pengukuran dan kualitas pengukuran turunan kinerja; dan meningkatkan kualitas target kinerja, capaian, dan informasi mengenai kinerja agar dapat diandalkan keaktualannya. Rekomendasi-rekomendasi di atas seluruhnya sudah dilakukan oleh Dinas Kesehatan Kabupaten Deli Serdang. Hal tersebut dapat terlihat dari dokumen perencanaan dan evaluasi yang sudah tersedia di website Dinas Kesehatan dan dapat secara mudah diakses oleh masyarakat. Dinas kesehatan juga sudah

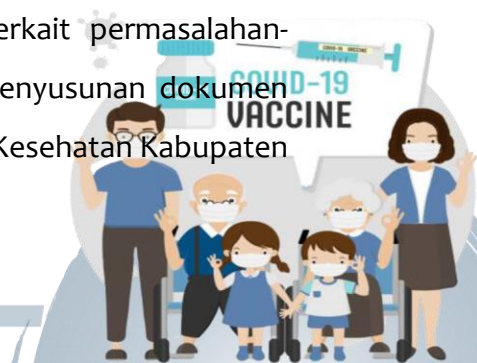


melakukan sinkronisasi perencanaan agar seluruh dokumen perencanaan dan penganggaran memiliki benang merah yang jelas, hal tersebut dapat dilihat dari terpilihnya Dinas Kesehatan Kabupaten Deli Serdang sebagai Dinas Kesehatan dengan proses perencanaan terbaik oleh Biro Perencanaan dan Anggaran Kementerian Kesehatan dan mendapatkan monitoring dan supervisi dari konsultan *World Bank* untuk dijadikan *pilot project* percontohan ke Dinas Kesehatan lainnya di Indonesia.

Beberapa permasalahan yang dijumpai dalam meningkatkan Nilai AKIP di Dinas Kesehatan Kabupaten Deli Serdang yang dapat diidentifikasi adalah sebagai berikut:

1. Dalam perencanaan, penganggaran, dan evaluasi kinerja perangkat daerah permasalahan berupa terjadinya beberapa kali pergeseran anggaran dikarenakan pandemi COVID-19 dan harus menyesuaikan anggaran pada aplikasi SIPD dan SIMDA sehingga proses penyusunan perencanaan banyak yang tidak sesuai dengan *timeline* dan beberapa dokumen laporan kinerja menjadi terlambat proses penyusunannya;
2. Dalam administrasi keuangan perangkat daerah permasalahan berupa masih kurangnya koordinasi dan komunikasi antara pengurus barang dan bendahara Puskesmas terutama terkait data yang dibutuhkan dalam laporan keuangan;
3. Dalam administrasi umum perangkat daerah permasalahan berupa terjadinya *refocussing anggaran* menyebabkan keterbatasan anggaran untuk penyediaan peralatan dan bahan logistik kantor dan ketika diusulkan dalam perubahan anggaran, waktu pengadaan terlalu singkat sehingga banyak pengadaan tidak terlaksana demikian juga halnya dengan beberapa kegiatan luar daerah tidak dapat terlaksana dengan maksimal; dan
4. Dalam pemeliharaan barang milik daerah penunjang urusan pemerintahan daerah permasalahan berupa masih banyak kendaraan dinas yang belum diklaim biaya pengurusan pajak kendaraannya;

Tindak lanjut yang dilakukan oleh Dinas Kesehatan terkait permasalahan-permasalahan di atas antara lain tetap melaksanakan penyusunan dokumen perencanaan tahunan dan melakukan reuiu Renstra Dinas Kesehatan Kabupaten



Deli Serdang Tahun 2019-2024 dengan memedomani peraturan dan regulasi yang ada; melibatkan seluruh pengelola program di Dinas Kesehatan untuk berkolaborasi dalam proses penyusunan dokumen perencanaan meskipun di tengah kesibukan melakukan kegiatan yang berhubungan dengan pengendalian COVID-19; memaksimalkan pendampingan tata kelola perencanaan kesehatan yang dilaksanakan oleh Biro Perencanaan Kemenkes RI bekerja sama dengan *World Bank*; memaksimalkan komunikasi dan koordinasi antara pihak yang terlibat dalam laporan keuangan; memaksimalkan anggaran yang tersedia dengan melakukan pembelian alat tulis kantor, belanja habis pakai, dan belanja cetakan dengan menggunakan anggaran kegiatan program; menyelenggarakan rapat koordinasi dan konsultasi dengan menerapkan protokol kesehatan; dan memberitahukan secara berkala kepada pemilik kendaraan dinas untuk rutin melakukan klaim biaya pengurusan pajak kendaraan dinas.

2.3. Isu-isu Penting Penyelenggaraan Tugas dan Fungsi Perangkat Daerah

Permasalahan yang dihadapi dalam menyelenggarakan tugas dan fungsi Dinas Kesehatan Kabupaten Deli Serdang pada tahun 2022 dapat dikelompokkan menjadi 2 (dua) yaitu :


1. Masih rendahnya Indeks Keluarga Sehat (IKS) di Kabupaten Deli Serdang yang ditandai dengan:
 - Belum tercapainya pemenuhan pelayanan kesehatan sesuai standar SPM kesehatan
 - Belum optimalnya pelayanan kesehatan ibu dan anak;
 - Masih ada permasalahan gizi di masyarakat seperti gizi buruk dan stunting pada balita;
 - Belum optimalnya upaya pencegahan dan penanggulangan penyakit menular di masa pandemi COVID-19;
 - Belum seluruh penduduk memiliki jaminan kesehatan;
 - Meningkatnya angka kesakitan dan kematian akibat penyakit tidak menular seperti hipertensi, diabetes melitus dan jantung koroner;



- Masih rendahnya Perilaku Hidup Bersih dan Sehat (PHBS) di masyarakat; dan
 - Masih kurangnya sarana sanitasi dasar di masyarakat.
2. Belum optimalnya manajemen dan Sistem Informasi Kesehatan Daerah, yang ditandai dengan:
- Masih minimnya kuantitas dan kualitas pelayanan kesehatan baik sarana, prasarana maupun SDM; dan
 - Belum adanya sistem kesehatan daerah yang berisi regulasi tentang pengaturan akses layanan kesehatan berbasis teknologi yang terintegrasi.

2.4. **Reviu Terhadap Rancangan Awal RKPD**

Reviu dilakukan dengan membandingkan antara rancangan awal RKPD Kabupaten Deli Serdang dengan hasil analisis kebutuhan untuk memastikan pencapaian target Renstra Dinas Kesehatan Kabupaten Deli Serdang Tahun 2019-2024. Hasil reviu terhadap Rancangan Awal RKPD Kabupaten Deli Serdang Tahun 2022 dapat dilihat pada Tabel 2.10 (sesuai dengan Tabel T-C.31 Permendagri 86 Tahun 2017) berikut ini.



Tabel 2.10
Review Terhadap Rancangan Awal RKPD Kabupaten Deli Serdang Tahun 2022

Nama Perangkat Daerah : Dinas Kesehatan

Kode	Rancangan Awal RKPD					Hasil Analisis Kebutuhan					Catatan Penting
	Program/Kegiatan	Lokasi	Indikator Kinerja	Target Capaian	Pagu Indikatif (Rp.000)	Program/Kegiatan	Lokasi	Indikator Kinerja	Target Capaian	Pagu Indikatif (Rp.000)	
(1)	(2)	(3)	(4)	(5)	(6)	(7)	(8)	(9)	(10)	(11)	(12)
1	URUSAN PEMERINTAHAN WAJIB YANG BERKAITAN DENGAN PELAYANAN DASAR				444.793.546					511.147.134	
1	02 URUSAN PEMERINTAHAN BIDANG KESEHATAN				444.793.546					511.147.134	
1	02 01 PROGRAM PENUNJANG URUSAN PEMERINTAHAN DAERAH KABUPATEN/KOTA		Nilai Akuntabilitas Kinerja Instansi Pemerintah (AKIP)	71,55 Poin	224.950.358	PROGRAM PENUNJANG URUSAN PEMERINTAHAN DAERAH KABUPATEN/KOTA		Indeks Kepuasan Masyarakat (IKM)	82,2 Poin	228.090.367	
1	02 01 2.01 Perencanaan, Penganggaran, dan Evaluasi Kinerja Perangkat Daerah				87.145	Perencanaan, Penganggaran, dan Evaluasi Kinerja Perangkat Daerah		Nilai AKIP	74 Poin	172.593	
1	02 01 2.01 01 Penyusunan Dokumen Perencanaan Perangkat Daerah	Kab. Deli Serdang, Semua Kecamatan, Semua Kelurahan	Jumlah dokumen perencanaan yang tersedia	6 Jenis	42.777	Penyusunan Dokumen Perencanaan Perangkat Daerah	Kab. Deli Serdang	Jumlah dokumen perencanaan	6 Jenis	42.777	
1	02 01 2.01 06 Koordinasi dan Penyusunan Laporan Capaian Kinerja dan Ikhtisar Realisasi Kinerja SKPD	Kab. Deli Serdang, Semua Kecamatan, Semua Kelurahan	Jumlah dokumen laporan capaian kinerja	7 Dokumen	44.369	Koordinasi dan Penyusunan Laporan Capaian Kinerja dan Ikhtisar Realisasi Kinerja SKPD	Kab. Deli Serdang	Jumlah dokumen laporan capaian kinerja	7 Dokumen	129.816	
1	02 01 2.02 Administrasi Keuangan Perangkat Daerah				217.177.341	Administrasi Keuangan Perangkat Daerah		Persentase Tertib Administrasi Dokumen Pelaporan Keuangan	100 %	217.408.857	
1	02 01 2.02 01 Penyediaan Gaji dan Tunjangan ASN	Semua Kabupaten/Kota, Semua Kecamatan, Semua Kelurahan	Jumlah ASN yang dibayarkan gaji dan tunjangan	2300 Orang	215.615.627	Penyediaan Gaji dan Tunjangan ASN	Kab. Deli Serdang	Jumlah ASN yang dibayarkan gaji dan tunjangan	2300 Orang	215.126.686	
1	02 01 2.02 02 Penyediaan Administrasi Pelaksanaan Tugas ASN	Semua Kabupaten/Kota, Semua Kecamatan, Semua Kelurahan	Jumlah penyediaan jasa administrasi keuangan	72 OB	1.426.549	Penyediaan Administrasi Pelaksanaan Tugas ASN	Kab. Deli Serdang	Jumlah penyediaan jasa administrasi keuangan	1224 OB	1.909.974	
1	02 01 2.02 05 Koordinasi dan Penyusunan Laporan Keuangan Akhir Tahun SKPD	Semua Kabupaten/Kota, Semua Kecamatan, Semua Kelurahan	Jumlah kegiatan pertemuan penyusunan laporan keuangan	6 Kegiatan	135.165	Koordinasi dan Penyusunan Laporan Keuangan Akhir Tahun SKPD	Kab. Deli Serdang	Jumlah dokumen laporan keuangan	1 Dokumen	372.197	
1	02 01 2.05 Administrasi Kepegawaian Perangkat Daerah				1.836.250						-
1	02 01 2.05 02 Pengadaan Pakaian Dinas Beserta Atribut Kelengkapannya	Semua Kabupaten/Kota, Semua Kecamatan, Semua Kelurahan	Jumlah pengadaan pakaian dinas beserta perlengkapannya	2300 Stel	1.836.250						-
1	02 01 2.06 Administrasi Umum Perangkat Daerah				2.738.729	Administrasi Umum Perangkat Daerah		Persentase Pemenuhan Kebutuhan Umum Kedinasan	100 %	2.469.481	
1	02 01 2.06 01 Penyediaan Komponen Instalasi Listrik/Penerangan Bangunan Kantor	Semua Kabupaten/Kota, Semua Kecamatan, Semua Kelurahan	Jumlah penyediaan dan pemeliharaan komponen instalasi listrik dan jaringan	3 Jenis	107.766	Penyediaan Komponen Instalasi Listrik/Penerangan Bangunan Kantor	Kab. Deli Serdang	Jumlah penyediaan dan pemeliharaan komponen instalasi listrik dan jaringan	3 Jenis	107.766	

Kode	Rancangan Awal RKPD					Hasil Analisis Kebutuhan					Catatan Penting
	Program/Kegiatan	Lokasi	Indikator Kinerja	Target Capaian	Pagu Indikatif (Rp.000)	Program/Kegiatan	Lokasi	Indikator Kinerja	Target Capaian	Pagu Indikatif (Rp.000)	
(1)	(2)	(3)	(4)	(5)	(6)	(7)	(8)	(9)	(10)	(11)	(12)
1 02 01 2.06 02	Penyediaan Peralatan dan Perlengkapan Kantor	Semua Kabupaten/Kota, Semua Kecamatan, Semua Kelurahan	Jumlah penyediaan peralatan dan perlengkapan kantor	5 Jenis	338.650	Penyediaan Peralatan dan Perlengkapan Kantor	Kab. Deli Serdang	Jumlah penyediaan peralatan dan perlengkapan kantor	19 Jenis	530.868	peralatan dan perlengkapan kantor
1 02 01 2.06 04	Penyediaan Bahan Logistik Kantor	Semua Kabupaten/Kota, Semua Kecamatan, Semua Kelurahan	Jumlah penyediaan bahan logistik kantor	4 Paket	268.727	Penyediaan Bahan Logistik Kantor	Kab. Deli Serdang	Jumlah penyediaan bahan logistik kantor	3 Paket	254.627	
1 02 01 2.06 05	Penyediaan Barang Cetak dan Penggandaan	Semua Kabupaten/Kota, Semua Kecamatan, Semua Kelurahan	Jumlah pengadaan barang cetakan	9 Jenis	1.710	Penyediaan Barang Cetak dan Penggandaan	Kab. Deli Serdang	Jumlah pengadaan barang cetakan	1 Jenis	30.000	
1 02 01 2.06 06	Penyediaan Bahan Bacaan dan Peraturan Perundang-undangan	Semua Kabupaten/Kota, Semua Kecamatan, Semua Kelurahan	Jumlah bacaan dan peraturan perundang-undangan	9752 Eksamplar	42.148	Penyediaan Bahan Bacaan dan Peraturan Perundang-undangan	Kab. Deli Serdang	Jumlah bacaan dan peraturan perundang-undangan	9752 Eksamplar	42.148	
1 02 01 2.06 08	Fasilitasi Kunjungan Tamu	Semua Kabupaten/Kota, Semua Kecamatan, Semua Kelurahan	Jumlah penyediaan makanan dan minuman	2844 Porsi	42.148	Fasilitasi Kunjungan Tamu	Kab. Deli Serdang	Jumlah penyediaan makanan dan minuman	2904 Porsi	69.112	
1 02 01 2.06 09	Penyelenggaraan Rapat Koordinasi dan Konsultasi SKPD	Semua Kabupaten/Kota, Semua Kecamatan, Semua Kelurahan	Jumlah kunjungan rapat-rapat koordinasi dan konsultasi	3733 OH	1.915.934	Penyelenggaraan Rapat Koordinasi dan Konsultasi SKPD	Kab. Deli Serdang	Jumlah kunjungan rapat-rapat koordinasi dan konsultasi	3209 OH	1.434.960	
1 02 01 2.07	Pengadaan Barang Milik Daerah Penunjang Urusan Pemerintah Daerah				730.203	Pengadaan Barang Milik Daerah Penunjang Urusan Pemerintah Daerah		Persentase Pemenuhan Sarpras penunjang Fungsi Kedinasan	100 %	152.966	
1 02 01 2.07 05	Pengadaan Mebel	Semua Kabupaten/Kota, Semua Kecamatan, Semua Kelurahan	Jumlah pengadaan mebel	3 Jenis	577.237						-
1 02 01 2.07 11	Pengadaan Sarana dan Prasarana Pendukung Gedung Kantor atau Bangunan Lainnya	Semua Kabupaten/Kota, Semua Kecamatan, Semua Kelurahan	Jumlah pengadaan sarana dan prasarana gedung kantor	16 Unit	152.966	Pengadaan Sarana dan Prasarana Pendukung Gedung Kantor atau Bangunan Lainnya	Kab. Deli Serdang	Jumlah pengadaan sarana dan prasarana gedung kantor	12 Unit	152.966	
1 02 01 2.08	Penyediaan Jasa Penunjang Urusan Pemerintahan Daerah				921.259	Penyediaan Jasa Penunjang Urusan Pemerintahan Daerah		Persentase pemenuhan jasa penunjang fungsi kedinasan	100 %	903.259	
1 02 01 2.08 02	Penyediaan Jasa Komunikasi, Sumber Daya Air dan Listrik	Semua Kabupaten/Kota, Semua Kecamatan, Semua Kelurahan	Jumlah penyediaan jasa komunikasi, sumber daya air dan listrik	6 Jenis	224.597	Penyediaan Jasa Komunikasi, Sumber Daya Air dan Listrik	Kab. Deli Serdang	Jumlah penyediaan jasa komunikasi, sumber daya air dan listrik	6 Jenis	206.597	
1 02 01 2.08 03	Penyediaan Jasa Peralatan dan Perlengkapan Kantor	Semua Kabupaten/Kota, Semua Kecamatan, Semua Kelurahan	Jumlah pemeliharaan peralatan dan perlengkapan kantor	69 Unit	72.057	Penyediaan Jasa Peralatan dan Perlengkapan Kantor	Kab. Deli Serdang	Jumlah pemeliharaan peralatan dan perlengkapan kantor	79 Unit	72.057	
1 02 01 2.08 04	Penyediaan Jasa Pelayanan Umum Kantor	Semua Kabupaten/Kota, Semua Kecamatan, Semua Kelurahan	Jumlah pembayaran jasa petugas kebersihan dan keamanan kantor	15 OB	72.057	Penyediaan Jasa Pelayanan Umum Kantor	Kab. Deli Serdang	Jumlah pemeliharaan peralatan kerja	180 Unit	624.606	

Kode	Rancangan Awal RKPD					Hasil Analisis Kebutuhan					Catatan Penting
	Program/Kegiatan	Lokasi	Indikator Kinerja	Target Capaian	Pagu Indikatif (Rp.000)	Program/Kegiatan	Lokasi	Indikator Kinerja	Target Capaian	Pagu Indikatif (Rp.000)	
(1)	(2)	(3)	(4)	(5)	(6)	(7)	(8)	(9)	(10)	(11)	(12)
1 02 01 2.09	Pemeliharaan Barang Milik Daerah Penunjang Urusan Pemerintahan Daerah				1.459.430	Pemeliharaan Barang Milik Daerah Penunjang Urusan Pemerintahan Daerah		Persentase Aset/Barang yang terpelihara fungsinya	100 %	2.428.550	
1 02 01 2.09 02	Penyediaan Jasa Pemeliharaan, Biaya Pemeliharaan, Pajak, dan Perizinan Kendaraan Dinas Operasional atau Lapangan	Semua Kabupaten/Kota, Semua Kecamatan, Semua Kelurahan	Jumlah penyediaan jasa tenaga supir Jumlah penyediaan pemeliharaan kendaraan dinas operasional	2 OB 425 Unit	1.335.110	Penyediaan Jasa Pemeliharaan, Biaya Pemeliharaan, Pajak, dan Perizinan Kendaraan Dinas Operasional atau Lapangan	Kab. Deli Serdang	Jumlah penyediaan pemeliharaan kendaraan dinas operasional	317 Unit	987.350	
1 02 01 2.09 09	Pemeliharaan/Rehabilitasi Gedung Kantor dan Bangunan Lainnya	Semua Kabupaten/Kota, Semua Kecamatan, Semua Kelurahan	Luas bangunan kantor yang terpelihara Luas halaman kantor yang terpelihara	600 m2 1752 m2	124.320	Pemeliharaan/Rehabilitasi Gedung Kantor dan Bangunan Lainnya	Kab. Deli Serdang	Jumlah pemeliharaan/rehabilitasi gedung kantor dan bangunan lainnya	3 Jenis	1.441.200	
1 02 01 2.10					-	Peningkatan Pelayanan BLUD		Persentase Peningkatan Pelayanan Berbasis BLUD	100 %	4.554.660	
1 02 01 2.10 01					-	Peningkatan dan Penunjang Pelayanan BLUD		Jumlah FKTP yang berbasis BLUD	34 Unit	4.554.660	
1 02 02	PROGRAM PEMENUHAN UPAYA KESEHATAN PERORANGAN DAN UPAYA KESEHATAN MASYARAKAT		Indeks Keluarga Sehat (IKS)	0,005	215.910.678	PROGRAM PEMENUHAN UPAYA KESEHATAN PERORANGAN DAN UPAYA KESEHATAN MASYARAKAT		Indeks Keluarga Sehat (IKS)	0,5 Poin	278.787.919	
1 02 02 2.01	Penyediaan Fasilitas Pelayanan Kesehatan untuk UKM dan UKP Kewenangan Daerah Kabupaten/Kota				70.805.232	Penyediaan Fasilitas Pelayanan Kesehatan untuk UKM dan UKP Kewenangan Daerah Kabupaten/Kota		Persentase fasilitas pelayanan kesehatan yang terakreditasi	91,38 %	63.931.557	
1 02 02 2.01 01	Pembangunan Rumah Sakit beserta Sarana dan Prasarana Pendukungnya	Semua Kabupaten/Kota, Semua Kecamatan, Semua Kelurahan	Jumlah pengadaan sarana dan prasarana rumah sakit	10 Paket	-	Pembangunan Puskesmas	Kab. Deli Serdang	Jumlah Puskesmas yang dibangun	1 Unit	178.200	
1 02 02 2.01 06	Pengembangan Puskesmas	Kab. Deli Serdang, Semua Kecamatan, Semua Kelurahan	Jumlah pengembangan Puskesmas, Puskesmas Pembantu dan Poskesdes	2 Unit	4.866.356	Pengembangan Puskesmas	Kab. Deli Serdang	Jumlah Puskesmas yang dikembangkan	1 Unit	1.432.446	
1 02 02 2.01 08	Rehabilitasi dan Pemeliharaan Rumah Sakit	Semua Kabupaten/Kota, Semua Kecamatan, Semua Kelurahan	Jumlah rehabilitasi dan pemeliharaan rumah sakit	4 Paket	-	Rehabilitasi dan Pemeliharaan Rumah Sakit	Kab. Deli Serdang	Jumlah rehabilitasi dan pemeliharaan rumah sakit	5 Paket	918.250	
1 02 02 2.01 09	Rehabilitasi dan Pemeliharaan Puskesmas	Semua Kabupaten/Kota, Semua Kecamatan, Semua Kelurahan	Jumlah rehabilitasi Puskesmas, Puskesmas Pembantu dan Poskesdes	21 Paket	20.055.729	Rehabilitasi dan Pemeliharaan Puskesmas	Kab. Deli Serdang	Jumlah rehabilitasi Puskesmas, Puskesmas Pembantu, dan Poskesdes	26 Paket	3.407.662	
1 02 02 2.01 10	Rehabilitasi dan Pemeliharaan Fasilitas Kesehatan Lainnya	Kab. Deli Serdang, Lubuk Pakam, Semua Kelurahan	Jumlah fasilitas kesehatan lainnya yang direhabilitasi/mendapat pemeliharaan	1 Unit	1.682.078	Rehabilitasi dan Pemeliharaan Fasilitas Kesehatan Lainnya	Kab. Deli Serdang	Jumlah penyediaan sarana fasilitas pelayanan kesehatan	1 Jenis	351.720	
1 02 02 2.01 12	Pengadaan Sarana Fasilitas Pelayanan Kesehatan	Semua Kabupaten/Kota, Semua Kecamatan, Semua Kelurahan	Jumlah pengadaan sarana fasilitas pelayanan kesehatan	3 Paket	10.378.270	Pengadaan Sarana Fasilitas Pelayanan Kesehatan	Kab. Deli Serdang	Jumlah penyediaan sarana fasilitas pelayanan kesehatan	2 Paket	3.480.980	
1 02 02 2.01 13	Pengadaan Prasarana dan Pendukung Fasilitas Pelayanan Kesehatan	Kab. Deli Serdang, Semua Kecamatan, Semua Kelurahan	Jumlah penyediaan prasarana dan pendukung fasilitas pelayanan kesehatan	25 paket	1.038.750	Pengadaan Prasarana dan Pendukung Fasilitas Pelayanan Kesehatan	Kab. Deli Serdang	Jumlah penyediaan prasarana dan pendukung fasilitas pelayanan kesehatan	66 Paket	8.133.211	

Kode	Rancangan Awal RKPD					Hasil Analisis Kebutuhan					Catatan Penting
	Program/Kegiatan	Lokasi	Indikator Kinerja	Target Capaian	Pagu Indikatif (Rp.000)	Program/Kegiatan	Lokasi	Indikator Kinerja	Target Capaian	Pagu Indikatif (Rp.000)	
(1)	(2)	(3)	(4)	(5)	(6)	(7)	(8)	(9)	(10)	(11)	(12)
1 02 02 2.01 14	Pengadaan Alat Kesehatan/Alat Penunjang Medik Fasilitas Pelayanan Kesehatan	Semua Kabupaten/Kota, Semua Kecamatan, Semua Kelurahan	Jumlah pemeliharaan rutin dan berkala alat kesehatan/alat penunjang medik fasyankes	34 Paket	12.548.510	Pengadaan Alat Kesehatan/Alat Penunjang Medik Fasilitas Pelayanan Kesehatan	Kab. Deli Serdang	Jumlah pengadaan alat kesehatan/alat penunjang medik fasilitas pelayanan kesehatan	33 Paket	26.130.861	
1 02 02 2.01 16	Pengadaan Obat, Vaksin	Semua Kabupaten/Kota, Semua Kecamatan, Semua Kelurahan	Jumlah pengadaan obat dan vaksin	2 Paket	12.610.014	Pengadaan Obat, Vaksin	Kab. Deli Serdang	Jumlah pengadaan obat dan vaksin	10 Paket	11.018.540	
1 02 02 2.01 17	Pengadaan Bahan Habis Pakai	Semua Kabupaten/Kota, Semua Kecamatan, Semua Kelurahan	Jumlah penyediaan bahan habis pakai	3 Paket	4.030.308	Pengadaan Bahan Habis Pakai	Kab. Deli Serdang	Jumlah penyediaan bahan habis pakai	3 Paket	8.306.814	
1 02 02 2.01 20	Pemeliharaan Rutin dan Berkala Alat Kesehatan/Alat Penunjang Medik Fasilitas Pelayanan Kesehatan	Kab. Deli Serdang, Semua Kecamatan, Semua Kelurahan	Jumlah pemeliharaan rutin dan berkala alat kesehatan/alat penunjang medik fasyankes	34 paket	3.595.217	Pemeliharaan Rutin dan Berkala Alat Kesehatan/Alat Penunjang Medik Fasilitas Pelayanan Kesehatan	Kab. Deli Serdang	Jumlah pemeliharaan rutin dan berkala alat kesehatan/alat penunjang medik fasyankes	35 Paket	266.037	
1 02 02 2.01 21					-	Distribusi Alat Kesehatan, Obat, Vaksin, Bahan Medis Habis Pakai (BMHP), Makanan dan Minuman ke Puskesmas serta Fasilitas Kesehatan Lainnya	Kab. Deli Serdang	Jumlah fasyankes yang mendapat distribusi obat, vaksin, BMHP, makanan dan minuman	36 Fasyankes	306.837	
1 02 02 2.02	Penyediaan Layanan Kesehatan untuk UKM dan UKP Rujukan Tingkat Daerah Kabupaten/Kota				141.258.170	Penyediaan Layanan Kesehatan untuk UKM dan UKP Rujukan Tingkat Daerah Kabupaten/Kota		Persentase pelayanan kesehatan sesuai standar	100 %	212.450.438	
1 02 02 2.02 01	Pengelolaan Pelayanan Kesehatan Ibu Hamil	Kab. Deli Serdang, Semua Kecamatan, Semua Kelurahan	Jumlah ibu hamil yang mendapatkan pelayanan antenatal sesuai standar	48830 Orang	188.070	Pengelolaan Pelayanan Kesehatan Ibu Hamil	Kab. Deli Serdang	Jumlah ibu hamil yang mendapatkan pelayanan antenatal sesuai standar	46599 Orang	3.259.794	
1 02 02 2.02 02	Pengelolaan Pelayanan Kesehatan Ibu Bersalin	Kab. Deli Serdang, Semua Kecamatan, Semua Kelurahan	Jumlah ibu bersalin yang mendapatkan pelayanan persalinan sesuai standar	46610 Orang	6.532.816	Pengelolaan Pelayanan Kesehatan Ibu Bersalin	Kab. Deli Serdang	Jumlah ibu bersalin yang mendapatkan pelayanan persalinan sesuai standar	44482 Orang	2.478.955	
1 02 02 2.02 03	Pengelolaan Pelayanan Kesehatan Bayi Baru Lahir	Kab. Deli Serdang, Semua Kecamatan, Semua Kelurahan	Jumlah bayi baru lahir usia 0-28 hari yang mendapatkan pelayanan kesehatan bayi baru lahir sesuai standar	44580 Orang	113.376	Pengelolaan Pelayanan Kesehatan Bayi Baru Lahir	Kab. Deli Serdang	Jumlah bayi baru lahir usia 0-28 hari yang mendapatkan pelayanan kesehatan bayi baru lahir sesuai standar	42363 Orang	523.382	
1 02 02 2.02 04	Pengelolaan Pelayanan Kesehatan Balita	Kab. Deli Serdang, Semua Kecamatan, Semua Kelurahan	Jumlah Balita usia 12-59 bulan yang mendapatkan pelayanan kesehatan sesuai standar	176900 Orang	271.314	Pengelolaan Pelayanan Kesehatan Balita	Kab. Deli Serdang	Jumlah Balita usia 12-59 bulan yang mendapatkan pelayanan kesehatan sesuai standar	164145 Orang	2.316.121	
1 02 02 2.02 05	Pengelolaan Pelayanan Kesehatan pada Usia Pendidikan Dasar	Kab. Deli Serdang, Semua Kecamatan, Semua Kelurahan	Jumlah anak usia pendidikan dasar yang mendapat pelayanan kesehatan sesuai standar	322500 Orang	3.198.418	Pengelolaan Pelayanan Kesehatan pada Usia Pendidikan Dasar	Kab. Deli Serdang	Jumlah anak usia pendidikan dasar yang mendapat pelayanan kesehatan sesuai standar	366214 Orang	1.571.050	
1 02 02 2.02 06	Pengelolaan Pelayanan Kesehatan pada Usia Produktif	Kab. Deli Serdang, Semua Kecamatan, Semua Kelurahan	Jumlah orang usia 15-59 tahun yang mendapat pelayanan skrining kesehatan sesuai standar	1600922 Orang	324.752	Pengelolaan Pelayanan Kesehatan pada Usia Produktif	Kab. Deli Serdang	Jumlah orang usia 15-59 tahun yang mendapat pelayanan skrining kesehatan sesuai standar	1562484 Orang	1.874.922	

Kode	Rancangan Awal RKPD					Hasil Analisis Kebutuhan					Catatan Penting
	Program/Kegiatan	Lokasi	Indikator Kinerja	Target Capaian	Pagu Indikatif (Rp.000)	Program/Kegiatan	Lokasi	Indikator Kinerja	Target Capaian	Pagu Indikatif (Rp.000)	
(1)	(2)	(3)	(4)	(5)	(6)	(7)	(8)	(9)	(10)	(11)	(12)
1.02.02.07	Pengelolaan Pelayanan Kesehatan pada Usia Lanjut	Kab. Deli Serdang, Semua Kecamatan, Semua Kelurahan	Jumlah warga negara berusia 60 taun atau lebih yang mendapat skrining kesehatan sesuai standar	149450 Orang	264.379	Pengelolaan Pelayanan Kesehatan pada Usia Lanjut	Kab. Deli Serdang	Jumlah warga negara berusia 60 tahun atau lebih yang mendapat skrining kesehatan sesuai standar	191651 Orang	387.143	
1.02.02.08	Pengelolaan Pelayanan Kesehatan Penderita Hipertensi	Kab. Deli Serdang, Semua Kecamatan, Semua Kelurahan	Jumlah penderita hipertensi usia >= 15 tahun yang mendapat pelayanan kesehatan sesuai standar	495191 Orang	86.597	Pengelolaan Pelayanan Kesehatan Penderita Hipertensi	Kab. Deli Serdang	Jumlah penderita hipertensi usia >= 15 tahun yang mendapat pelayanan kesehatan sesuai standar	550798 Orang	418.832	
1.02.02.09	Pengelolaan Pelayanan Kesehatan Penderita Diabetes Melitus	Kab. Deli Serdang, Semua Kecamatan, Semua Kelurahan	Jumlah penderita diabetes mellitus usia >= 15 tahun yang mendapat pelayanan kesehatan sesuai standar	39426 Orang	40.840	Pengelolaan Pelayanan Kesehatan Penderita Diabetes Melitus	Kab. Deli Serdang	Jumlah penderita diabetes mellitus usia >= 15 tahun yang mendapat pelayanan kesehatan sesuai standar	43853 Orang	71.988	
1.02.02.10	Pengelolaan Pelayanan Kesehatan Orang dengan Gangguan Jiwa Berat	Kab. Deli Serdang, Semua Kecamatan, Semua Kelurahan	Jumlah ODGJ berat yang mendapat pelayanan kesehatan jiwa sesuai standar	3128 Orang	177.639	Pengelolaan Pelayanan Kesehatan Orang dengan Gangguan Jiwa Berat	Kab. Deli Serdang	Jumlah ODGJ berat yang mendapat pelayanan kesehatan jiwa sesuai standar	3314 Orang	212.631	
1.02.02.11	Pengelolaan Pelayanan Kesehatan Orang Terduga Tuberkulosis	Kab. Deli Serdang, Semua Kecamatan, Semua Kelurahan	Jumlah orang terduga TBC yang dilakukan pemeriksaan penunjang	33683 Orang	530.104	Pengelolaan Pelayanan Kesehatan Orang Terduga Tuberkulosis	Kab. Deli Serdang	Jumlah orang terduga TBC yang dilakukan pemeriksaan penunjang	38485 Orang	1.223.179	
1.02.02.12	Pengelolaan Pelayanan Kesehatan Orang dengan Risiko Terinfeksi HIV	Kab. Deli Serdang, Semua Kecamatan, Semua Kelurahan	Jumlah orang dengan risiko terinfeksi HIV yang mendapat pelayanan kesehatan	63313 Orang	133.055	Pengelolaan Pelayanan Kesehatan Orang dengan Risiko Terinfeksi HIV	Kab. Deli Serdang	Jumlah orang dengan risiko terinfeksi HIV yang mendapat pelayanan kesehatan	59160 Orang	221.875	
1.02.02.13	Pengelolaan Pelayanan Kesehatan bagi Penduduk pada Kondisi Kejadian Luar Biasa (KLB)	Kab. Deli Serdang, Semua Kecamatan, Semua Kelurahan	Jumlah kasus polio yang dideteksi Jumlah petugas Puskesmas yang mendapat pembinaan penanggulangan kasus flu burung Jumlah Puskesmas yang mendapat pembinaan pelayanan pencegahan dan penanggulangan PD3I	13 Kasus 34 Orang 34 Puskesmas	5.697.094	Pengelolaan Pelayanan Kesehatan bagi Penduduk pada Kondisi Kejadian Luar Biasa (KLB)	Kab. Deli Serdang	Jumlah Dokumen Hasil Pengelolaan Pelayanan Kesehatan bagi Penduduk pada Kondisi Kejadian Luar Biasa (KLB) Sesuai Standar	5 Dokumen	3.654.092	
1.02.02.14	Pengelolaan Pelayanan Kesehatan bagi Penduduk Terdampak Krisis Kesehatan Akibat Bencana dan/atau Berpotensi Bencana	Kab. Deli Serdang, Semua Kecamatan, Semua Kelurahan	Jumlah fasilitasi posko kesehatan berstandar	17 Posko	373.285	Pengelolaan Pelayanan Kesehatan bagi Penduduk Terdampak Krisis Kesehatan Akibat Bencana dan/atau Berpotensi Bencana	Kab. Deli Serdang	Jumlah puskesmas yang melaksanakan pelayanan kesehatan bagi penduduk yang terdampak krisis kesehatan akibat bencana dan/atau berpotensi bencana	34 Puskesmas	374.565	

Kode	Rancangan Awal RKPD					Hasil Analisis Kebutuhan					Catatan Penting
	Program/Kegiatan	Lokasi	Indikator Kinerja	Target Capaian	Pagu Indikatif (Rp.000)	Program/Kegiatan	Lokasi	Indikator Kinerja	Target Capaian	Pagu Indikatif (Rp.000)	
(1)	(2)	(3)	(4)	(5)	(6)	(7)	(8)	(9)	(10)	(11)	(12)
1.02.02.2.02.15	Pengelolaan Pelayanan Kesehatan Gizi Masyarakat	Kab. Deli Serdang, Semua Kecamatan, Semua Kelurahan	Jumlah kader pembangunan manusia yang dibina Jumlah peserta yang mengikuti kegiatan pemetaan dan analisis situasi program stunting Jumlah peserta yang mengikuti kegiatan pencatatan pelaporan intervensi hasil program gizi Jumlah peserta yang mengikuti kegiatan pengukuran dan publikasi stunting Jumlah peserta yang mengikuti kegiatan rembuk stunting	660 Orang 52 Orang 34 Orang 125 Orang 108 Orang	1.236.086	Pengelolaan Pelayanan Kesehatan Gizi Masyarakat	Kab. Deli Serdang	Jumlah menu pelaksanaan pengelolaan pelayanan kesehatan gizi masyarakat yang dilaksanakan	7 Menu	4.117.289	
1.02.02.2.02.16	Pengelolaan Pelayanan Kesehatan Kerja dan Olahraga	Kab. Deli Serdang, Semua Kecamatan, Semua Kelurahan	Jumlah calon jemaah haji yang diukur kebugarannya Jumlah pos UKK yang terbentuk	1020 Orang 24 Unit	486.215	Pengelolaan Pelayanan Kesehatan Kerja dan Olahraga	Kab. Deli Serdang	Jumlah pos UKK yang terbentuk	20 Pos	765.325	
1.02.02.2.02.17	Pengelolaan Pelayanan Kesehatan Lingkungan	Kab. Deli Serdang, Semua Kecamatan, Semua Kelurahan	Jumlah desa yang melaksanakan STBM Jumlah pembayaran jasa pengangkutan dan pemusnahan limbah medis Jumlah pembuatan dokumen SPPLH dan UKL-UPL Puskesmas Jumlah pengadaan cold storage Jumlah pengadaan safety box	394 Desa 36 Paket 8 Paket 7 Unit 408 Buah	895.215	Pengelolaan Pelayanan Kesehatan Lingkungan	Kab. Deli Serdang	Jumlah desa yang melaksanakan STBM	394 Desa/Kel	2.958.926	
1.02.02.2.02.18					-	Pengelolaan Pelayanan Promosi Kesehatan	Kab. Deli Serdang	Jumlah kelompok masyarakat yang melaksanakan kegiatan GERMAS	75 Kelompok	1.844.993	
1.02.02.2.02.19	Pengelolaan Pelayanan Kesehatan Tradisional, Akupuntur, Asuhan Mandiri, dan Tradisional Lainnya	Kab. Deli Serdang, Semua Kecamatan, Semua Kelurahan	Jumlah fasilitas pelayanan kesehatan yang menyelenggarakan kegiatan pelayanan kesehatan tradisional yang berkualitas	35 Unit	288.947	Pengelolaan Pelayanan Kesehatan Tradisional, Akupuntur, Asuhan Mandiri, dan Tradisional Lainnya	Kab. Deli Serdang	Jumlah fasilitas pelayanan kesehatan yang menyelenggarakan kegiatan pelayanan kesehatan tradisional yang berkualitas	34 Unit	72.496	

Kode	Rancangan Awal RKPD					Hasil Analisis Kebutuhan					Catatan Penting
	Program/Kegiatan	Lokasi	Indikator Kinerja	Target Capaian	Pagu Indikatif (Rp.000)	Program/Kegiatan	Lokasi	Indikator Kinerja	Target Capaian	Pagu Indikatif (Rp.000)	
(1)	(2)	(3)	(4)	(5)	(6)	(7)	(8)	(9)	(10)	(11)	(12)
1 02 02 2.02 20	Pengelolaan Surveilans Kesehatan	Kab. Deli Serdang, Semua Kecamatan, Semua Kelurahan	Jumlah kecamatan yang dilakukan monitoring IVA test Jumlah peserta yang mengikuti kegiatan deteksi dini kanker leher rahim dan payudara Jumlah peserta yang mengikuti kegiatan pelayanan pencegahan dan pengendalian penyakit hepatitis Jumlah peserta yang mengikuti kegiatan peningkatan SKD diare Jumlah Puskesmas yang mendapat pembinaan surveillance epidemiologi dan pengendalian penyakit tidak menular	22 Kecamatan 68 Orang 34 Orang 34 Orang 34 Unit	8.297.903	Pengelolaan Surveilans Kesehatan	Kab. Deli Serdang	Jenis penyakit yang dipantau	4 Jenis	1.483.614	
1 02 02 2.02 23	Pengelolaan Upaya Kesehatan Khusus	Kab. Deli Serdang, Semua Kecamatan, Semua Kelurahan	Jumlah Puskesmas yang menerapkan pelayanan kesehatan khusus	34 Unit	69.669	Pengelolaan Upaya Kesehatan Khusus	Kab. Deli Serdang	Jumlah Puskesmas yang menerapkan pelayanan kesehatan khusus	34 Puskesmas	40.851	
1 02 02 2.02 25	Pelayanan Kesehatan Penyakit Menular dan Tidak Menular	Kab. Deli Serdang, Semua Kecamatan, Semua Kelurahan	Jumlah calon jemaah haji yang diperiksa kesehatannya Jumlah peserta yang mengikuti kegiatan pencegahan dan penanggulangan penyakit menular dan tidak menular	700 Orang 34 Orang	861.577	Pelayanan Kesehatan Penyakit Menular dan Tidak Menular	Kab. Deli Serdang	Jumlah pelayanan pencegahan dan penanggulangan penyakit menular dan tidak menular	7 Jenis	9.645.143	
1 02 02 2.02 26	Pengelolaan Jaminan Kesehatan Masyarakat	Kab. Deli Serdang, Semua Kecamatan, Semua Kelurahan	Jumlah masyarakat yang menerima bantuan iuran JKN dari APBD Kabupaten	402035 Orang	99.796.356	Pengelolaan Jaminan Kesehatan Masyarakat	Kab. Deli Serdang	Jumlah masyarakat yang menerima bantuan iuran JKN dari APBD Kabupaten	185000 Orang	92.379.429	
1 02 02 2.02 27	Deteksi Dini Penyalahgunaan NAPZA di Fasyankes dan Sekolah	Kab. Deli Serdang, Semua Kecamatan, Semua Kelurahan	Jumlah siswa/i yang mendapatkan penyuluhan tentang bahaya NAPZA	750 Orang	80.744	Deteksi Dini Penyalahgunaan NAPZA di Fasyankes dan Sekolah	Kab. Deli Serdang	Jumlah siswa/i yang mendapatkan penyuluhan tentang bahaya NAPZA	788 Orang	80.744	
1 02 02 2.02 28					-	Pengambilan dan Pengiriman Spesimen Penyakit Potensial KLB ke Laboratorium Rujukan/Nasional	Kab. Deli Serdang	Jumlah Puskesmas yang melaksanakan pengambilan dan pengiriman spesimen penyakit potensial KLB ke laboratorium	1 Puskesmas	3.600	
1 02 02 2.02 29	Penyelenggaraan Kabupaten/Kota Sehat	Kab. Deli Serdang, Semua Kecamatan, Semua Kelurahan	Jumlah peserta yang mengikuti kegiatan program indonesia sehat dan pendekatan keluarga Jumlah Puskesmas yang dilakukan bimbingan teknis program PIS-PK	70 Orang 34 Unit	189.417	Penyelenggaraan Kabupaten/Kota Sehat	Kab. Deli Serdang	Jumlah regulasi yang disusun dalam rangka terwujudnya kabupaten sehat	2 Dokumen	299.857	

Kode	Rancangan Awal RKPD					Hasil Analisis Kebutuhan					Catatan Penting
	Program/Kegiatan	Lokasi	Indikator Kinerja	Target Capaian	Pagu Indikatif (Rp.000)	Program/Kegiatan	Lokasi	Indikator Kinerja	Target Capaian	Pagu Indikatif (Rp.000)	
(1)	(2)	(3)	(4)	(5)	(6)	(7)	(8)	(9)	(10)	(11)	(12)
1 02 02 2.02 32	Operasional Pelayanan Rumah Sakit	Kab. Deli Serdang, Semua Kecamatan, Semua Kelurahan	Jumlah RS yang mendapat operasional pelayanan RS	1 Unit	-	Operasional Pelayanan Rumah Sakit	Kab. Deli Serdang	Jumlah rumah sakit yang mendapat operasional pelayanan rumah sakit	2 Unit	9.022.275	
1 02 02 2.02 33	Operasional Pelayanan Puskesmas	Kab. Deli Serdang, Semua Kecamatan, Semua Kelurahan	Jumlah Puskesmas yang memperoleh operasional pelayanan	34 Unit	7.734.940	Operasional Pelayanan Puskesmas	Kab. Deli Serdang	Jumlah Puskesmas yang memperoleh operasional pelayanan	34 Puskesmas	70.118.889	
1 02 02 2.02 34	Operasional Pelayanan Fasilitas Kesehatan Lainnya				584.026	Operasional Pelayanan Fasilitas Kesehatan Lainnya	Kab. Deli Serdang	Jumlah fasilitas pelayanan kesehatan yang mendapat operasional pelayanan fasilitas kesehatan lainnya	2 Fasyankes	476.902	
1 02 02 2.02 35	Pelaksanaan Akreditasi Fasilitas Kesehatan di Kabupaten/Kota	Kab. Deli Serdang, Semua Kecamatan, Semua Kelurahan	Jumlah fktip yang terakreditasi	33 Unit	2.732.096	Pelaksanaan Akreditasi Fasilitas Kesehatan di Kabupaten/Kota	Kab. Deli Serdang	Jumlah fasilitas pelayanan kesehatan yang terakreditasi	34 Unit	350.000	
1 02 02 2.02 36					-	Investigasi Awal Kejadian Tidak Diharapkan (Kejadian Ikutan Pasca Imunisasi dan Pemberian Obat Massal)	Kab. Deli Serdang	Jumlah Puskesmas yang melakukan investigasi awal kejadian tidak diharapkan	10 Puskesmas	128.339	
1 02 02 2.02 37	Pelaksanaan Kewaspadaan Dini dan Respon Wabah	Kab. Deli Serdang, Semua Kecamatan, Semua Kelurahan	Jumlah peserta yang mengikuti pertemuan penguatan SKDR Jumlah Puskesmas yang tanggap bencana	136 Orang 34 Unit	73.238	Pelaksanaan Kewaspadaan Dini dan Respon Wabah	Kab. Deli Serdang	Jumlah Puskesmas yang melaksanakan Sistem Kewaspadaan Dini dan Respon (SKDR) wabah	34 Puskesmas	73.238	
1 02 02 2.03	Penyelenggaraan Sistem Informasi Kesehatan secara Terintegrasi	Kab. Deli Serdang, Semua Kecamatan, Semua Kelurahan	Jumlah peserta yang mengikuti pertemuan penguatan SKDR Jumlah Puskesmas yang tanggap bencana	136 Orang 34 Unit	2.199.854	Penyelenggaraan Sistem Informasi Kesehatan secara Terintegrasi	Kab. Deli Serdang	Persentase perencanaan program/kegiatan kesehatan yang evidenced based	94 %	1.029.431	
1 02 02 2.03 04	Pengelolaan Data dan Informasi Kesehatan	Kab. Deli Serdang, Semua Kecamatan, Semua Kelurahan	Jumlah peserta yang mengikuti kegiatan evaluasi data capaian target kinerja Jumlah peserta yang mengikuti workshop peningkatan kepuasan masyarakat	34 Orang 143 Orang	262.638	Pengelolaan Data dan Informasi Kesehatan	Kab. Deli Serdang	Jumlah peserta yang mengikuti kegiatan evaluasi data capaian target kinerja	34 Orang	260.574	
1 02 02 2.03 04	Pengelolaan Sistem Informasi Kesehatan	Kab. Deli Serdang, Semua Kecamatan, Semua Kelurahan	Jumlah pengadaan aplikasi penunjang SIK Jumlah pengadaan perangkat dan jaringan pengembangan smart city Jumlah penyediaan pemeliharaan aplikasi penunjang SIK Jumlah peserta yang mengikuti kegiatan pengembangan inovasi pelayanan publik	2 Paket 1 Paket 3 Paket 34 Orang	1.937.217	Pengelolaan Sistem Informasi Kesehatan	Kab. Deli Serdang	Jumlah pengadaan dan pemeliharaan sarana dan prasarana sistem informasi kesehatan	12 Paket	768.857	
1 02 02 2.04	Penerbitan Izin Rumah Sakit Kelas C, D dan Fasilitas Pelayanan Kesehatan Tingkat Daerah Kabupaten/Kota				1.647.421	Penerbitan Izin Rumah Sakit Kelas C, D dan Fasilitas Pelayanan Kesehatan Tingkat Daerah Kabupaten/Kota		Persentase rumah sakit yang memenuhi standar mutu	86,96 %	1.376.494	


Kode	Rancangan Awal RKPD					Hasil Analisis Kebutuhan					Catatan Penting
	Program/Kegiatan	Lokasi	Indikator Kinerja	Target Capaian	Pagu Indikatif (Rp.000)	Program/Kegiatan	Lokasi	Indikator Kinerja	Target Capaian	Pagu Indikatif (Rp.000)	
(1)	(2)	(3)	(4)	(5)	(6)	(7)	(8)	(9)	(10)	(11)	(12)
1.02.02.04.04	Penyiapan Perumusan dan Pelaksanaan Pelayanan Kesehatan Rujukan	Kab. Deli Serdang, Semua Kecamatan, Semua Kelurahan	Jumlah fasilitas pelayanan kesehatan yang menyelenggarakan Pelayanan rujukan yang berkualitas Jumlah sarana, prasarana, dan penunjang Public Service Center (PSC) yang disediakan dan lam penanggulangan gawat darurat terpadu di Kabupaten Deli Serdang	57 Unit 3 Paket	1.647.421	Penyiapan Perumusan dan Pelaksanaan Pelayanan Kesehatan Rujukan	Kab. Deli Serdang	Jumlah fasilitas pelayanan kesehatan yang menyelenggarakan pelayanan rujukan yang berkualitas	57 Unit	1.376.494	
1.02.03	PROGRAM PENINGKATAN KAPASITAS SUMBER DAYA MANUSIA KESEHATAN		Indeks Kepuasan Masyarakat (IKM)	0,00822	1.940.438	PROGRAM PENINGKATAN KAPASITAS SUMBER DAYA MANUSIA KESEHATAN		Indeks Keluarga Sehat (IKS)	0,5 Poin	1.319.884	
1.02.03.2.02	Perencanaan Kebutuhan dan Pendayagunaan Sumberdaya Manusia Kesehatan untuk UKP dan UKM di Wilayah Kabupaten/Kota				149.024	Perencanaan Kebutuhan dan Pendayagunaan Sumberdaya Manusia Kesehatan untuk UKP dan UKM di Wilayah Kabupaten/Kota		Persentase fasilitas pelayanan kesehatan yang memiliki sumber daya manusia kesehatan sesuai standar	100 %	149.024	
1.02.03.2.02.03	Pembinaan dan Pengawasan Sumber Daya Manusia Kesehatan	Kab. Deli Serdang, Semua Kecamatan, Semua Kelurahan	Jumlah tenaga kesehatan yang terbaik	9 Orang	149.024	Pembinaan dan Pengawasan Sumber Daya Manusia Kesehatan	Kab. Deli Serdang	Jumlah tenaga kesehatan yang terbaik	9 Orang	149.024	
1.02.03.2.03	Pengembangan Mutu dan Peningkatan Kompetensi Teknis Sumber Daya Manusia Kesehatan Tingkat Daerah Kabupaten/Kota				1.791.415	Pengembangan Mutu dan Peningkatan Kompetensi Teknis Sumber Daya Manusia Kesehatan Tingkat Daerah Kabupaten/Kota		Persentase sumber daya manusia kesehatan yang memiliki kompetensi teknis dan bersertifikat	29 %	1.170.860	
1.02.03.2.03.01	Pengembangan Mutu dan Peningkatan Kompetensi Teknis Sumber Daya Manusia Kesehatan Tingkat Daerah Kabupaten/Kota	Kab. Deli Serdang, Semua Kecamatan, Semua Kelurahan	Jumlah sumber daya manusia kesehatan yang mendapat pelatihan kompetensi teknis	107 Orang	1.791.415	Pengembangan Mutu dan Peningkatan Kompetensi Teknis Sumber Daya Manusia Kesehatan Tingkat Daerah Kabupaten/Kota	Kab. Deli Serdang	Jumlah pendidikan dan pelatihan kompetensi teknis sumber daya manusia kesehatan	107 Paket	1.170.860	
1.02.04	PROGRAM SEDIAAN FARMASI, ALAT KESEHATAN DAN MAKANAN MINUMAN		Indeks Kepuasan Masyarakat (IKM)		397.476	PROGRAM SEDIAAN FARMASI, ALAT KESEHATAN DAN MAKANAN MINUMAN		Indeks Keluarga Sehat (IKS)	0,5 Poin	842.478	
1.02.04.2.01	Pemberian Izin Apotek, Toko Obat, Toko Alat Kesehatan dan Optikal, Usaha Mikro Obat Tradisional (UMOT)				397.476	Pemberian Izin Apotek, Toko Obat, Toko Alat Kesehatan dan Optikal, Usaha Mikro Obat Tradisional (UMOT)		Persentase apotek, toko obat, toko alat kesehatan dan optikal, dan UMOT yang memenuhi standar	100 %	507.699	
1.02.04.2.01.01	Pengendalian dan Pengawasan serta Tindak Lanjut Pengawasan Perizinan Apotek, Toko Obat, Toko Alat Kesehatan, dan Optikal, Usaha Mikro Obat Tradisional (UMOT)	Kab. Deli Serdang, Semua Kecamatan, Semua Kelurahan	Jumlah pelaku usaha IRTP yang mendapat pengetahuan mengenai keamanan pangan Jumlah pengelola obat apotek dan toko obat yang mendapatkan pembinaan	100 Orang 50 Orang	31.348	Pengendalian dan Pengawasan serta Tindak Lanjut Pengawasan Perizinan Apotek, Toko Obat, Toko Alat Kesehatan, dan Optikal, Usaha Mikro Obat Tradisional (UMOT)	Kab. Deli Serdang	Jumlah pengelola obat apotek dan toko obat yang mendapatkan pembinaan	50 Orang	31.348	

Kode	Rancangan Awal RKPD					Hasil Analisis Kebutuhan					Catatan Penting
	Program/Kegiatan	Lokasi	Indikator Kinerja	Target Capaian	Pagu Indikatif (Rp.000)	Program/Kegiatan	Lokasi	Indikator Kinerja	Target Capaian	Pagu Indikatif (Rp.000)	
(1)	(2)	(3)	(4)	(5)	(6)	(7)	(8)	(9)	(10)	(11)	(12)
1 02 04 2.01 02	Penyediaan dan Pengelolaan Data Perizinan dan Tindak Lanjut Pengawasan Izin Apotek, Toko Obat, Toko Alat Kesehatan, dan Optikal, Usaha Mikro Obat Tradisional (UMOT)	Kab. Deli Serdang, Semua Kecamatan, Semua Kelurahan	Jumlah pengusaha mengikuti kegiatan pengawasan apotek, toko obat, dan UMOT	60 Orang	31.348	Penyediaan dan Pengelolaan Data Perizinan dan Tindak Lanjut Pengawasan Izin Apotek, Toko Obat, Toko Alat Kesehatan, dan Optikal, Usaha Mikro Obat Tradisional (UMOT)	Kab. Deli Serdang	Jumlah pengusaha mengikuti kegiatan pengawasan apotek, toko obat, dan UMOT	60 Orang	476.351	
1 02 04 2.04	Penerbitan Sertifikat Laik Higiene Sanitasi Tempat Pengelolaan Makanan (TPM) antara lain Jasa Boga, Rumah Makan/Restoran dan Depot Air Minum (DAM)				270.778	Penerbitan Sertifikat Laik Higiene Sanitasi Tempat Pengelolaan Makanan (TPM) antara lain Jasa Boga, Rumah Makan/Restoran dan Depot Air Minum (DAM)		Persentase tempat pengelolaan makanan dan depot air minum yang memenuhi syarat higiene sanitasi	97 %	270.778	
1 02 04 2.04 01	Pengendalian dan Pengawasan serta Tindak Lanjut Pengawasan Penerbitan Sertifikat Laik Higiene Sanitasi Tempat Pengelolaan Makanan (TPM) antara lain Jasa Boga, Rumah Makan/Restoran dan Depot Air Minum (DAM)	Kab. Deli Serdang, Semua Kecamatan, Semua Kelurahan	Jumlah depot air minum yang mendapat pengawasan	175 Unit	270.778	Pengendalian dan Pengawasan serta Tindak Lanjut Pengawasan Penerbitan Sertifikat Laik Higiene Sanitasi Tempat Pengelolaan Makanan (TPM) antara lain Jasa Boga, Rumah Makan/Restoran dan Depot Air Minum (DAM)	Kab. Deli Serdang	Jumlah tempat pengelolaan makanan yang mendapat pembinaan dan pengawasan	175 Unit	270.778	
1 02 04 2.05	Penerbitan Stiker Pembinaan pada Makanan Jajanan dan Sentra Makanan Jajanan				64.001	Penerbitan Stiker Pembinaan pada Makanan Jajanan dan Sentra Makanan Jajanan		Persentase makanan jajanan yang laik sehat	65%	64.001	
1 02 04 2.05 01	Pengendalian dan Pengawasan serta tindak lanjut Penerbitan Stiker Pembinaan pada Makanan Jajanan dan Sentra Makanan Jajanan	Kab. Deli Serdang, Semua Kecamatan, Semua Kelurahan	Jumlah sarana IRT yang diperiksa	71 Sarana	64.001	Pengendalian dan Pengawasan serta tindak lanjut Penerbitan Stiker Pembinaan pada Makanan Jajanan dan Sentra Makanan Jajanan	Kab. Deli Serdang	Jumlah Pengusaha Industri Rumah Tangga (P-IRT) makanan dan minuman yang mendapatkan pembinaan dan pengawasan	75 Orang	64.001	
1 02 05	PROGRAM PEMBERDAYAAN MASYARAKAT BIDANG KESEHATAN		Indeks Keluarga Sehat (IKS)	0,005	1.594.596	PROGRAM PEMBERDAYAAN MASYARAKAT BIDANG KESEHATAN		Indeks Keluarga Sehat (IKS)	0,5 Poin	2.106.486	
1 02 05 2.01	Advokasi, Pemberdayaan, Kemitraan, Peningkatan Peran serta Masyarakat dan Lintas Sektor Tingkat Daerah Kabupaten/Kota				394.552	Advokasi, Pemberdayaan, Kemitraan, Peningkatan Peran serta Masyarakat dan Lintas Sektor Tingkat Daerah Kabupaten/Kota		Persentase rumah tangga ber-Perilaku Hidup Bersih dan Sehat (PHBS)	71,50%	443.812	
1 02 05 2.01 01	Peningkatan Upaya Promosi Kesehatan, Advokasi, Kemitraan dan Pemberdayaan Masyarakat	Kab. Deli Serdang, Semua Kecamatan, Semua Kelurahan	Jumlah peserta yang mendapat pembinaan mengenai Posyandu	550 Orang	394.552	Peningkatan Upaya Promosi Kesehatan, Advokasi, Kemitraan dan Pemberdayaan Masyarakat	Kab. Deli Serdang	Jumlah Forum Komunikasi Perubahan Perilaku yang aktif di wilayah kerja Puskesmas	75 Satgas	443.812	
1 02 05 2.02	Pelaksanaan Sehat dalam rangka Promotif Preventif Tingkat Daerah Kabupaten/Kota				394.552	Pelaksanaan Sehat dalam rangka Promotif Preventif Tingkat Daerah Kabupaten/Kota		Persentase rumah tangga ber-Perilaku Hidup Bersih dan Sehat (PHBS)	71,50%	689.698	
1 02 05 2.02 01	Penyelenggaraan Promosi Kesehatan dan Gerakan Hidup Bersih dan Sehat	Kab. Deli Serdang, Semua Kecamatan, Semua Kelurahan	Jumlah desa yang mendapat pembinaan desa ber-LBS Jumlah desa yang mendapat pembinaan desa ber-PHBS	394 Desa 394 Desa	394.552	Penyelenggaraan Promosi Kesehatan dan Gerakan Hidup Bersih dan Sehat	Kab. Deli Serdang	Jumlah desa yang mendapat pembinaan desa ber-PHBS	394 Desa/Kel	689.698	

Kode					Rancangan Awal RKPD					Hasil Analisis Kebutuhan					Catatan Penting
					Program/Kegiatan	Lokasi	Indikator Kinerja	Target Capaian	Pagu Indikatif (Rp.000)	Program/Kegiatan	Lokasi	Indikator Kinerja	Target Capaian	Pagu Indikatif (Rp.000)	
(1)					(2)	(3)	(4)	(5)	(6)	(7)	(8)	(9)	(10)	(11)	(12)
1	02	05	2.03		Pengembangan dan Pelaksanaan Upaya Kesehatan Bersumber Daya Masyarakat (UKBM) Tingkat Daerah Kabupaten/Kota				510.347	Pengembangan dan Pelaksanaan Upaya Kesehatan Bersumber Daya Masyarakat (UKBM) Tingkat Daerah Kabupaten/Kota		Persentase Posyandu aktif	100%	972.976	
1	02	05	2.03	01	Bimbingan Teknis dan Supervisi Pengembangan dan Pelaksanaan Upaya Kesehatan Bersumber Daya Masyarakat (UKBM)	Kab. Deli Serdang, Semua Kecamatan, Semua Kelurahan	Jumlah peserta yang mendapat pembinaan mengenai Posyandu	550 Orang	510.347	Bimbingan Teknis dan Supervisi Pengembangan dan Pelaksanaan Upaya Kesehatan Bersumber Daya Masyarakat (UKBM)	Kab. Deli Serdang	Jumlah Posyandu Purnama dan Mandiri yang dibina	1.553 Posyandu	972.976	

2.5. Penelaahan Usulan Program dan Kegiatan Masyarakat

Dalam rangka menampung aspirasi masyarakat/usulan yang bersifat *bottom up*, maka Kabupaten Deli Serdang telah memiliki agenda Musrenbang Kecamatan Tahun 2021 yang dilaksanakan di 22 Kecamatan, Forum Perangkat Daerah Tahun 2021 serta Musrenbang Kabupaten Tahun 2021 di Kabupaten Deli Serdang. Dari forum tersebut diperoleh usulan program/kegiatan dari para pemangku kepentingan untuk rencana kerja Dinas Kesehatan Kabupaten Deli Serdang Tahun 2022 seperti yang terdapat pada Tabel 2.12 (sesuai dengan Tabel T-C.32 Permendagri 86 Tahun 2017) berikut ini.



Tabel 2.11
Usulan Program dan Kegiatan dari Para Pemangku Kepentingan Tahun 2021
Kabupaten Deli Serdang

Nama Perangkat Daerah : Dinas Kesehatan

No	Program/Kegiatan/Subkegiatan/ Usulan	Lokasi	Indikator Kinerja	Besaran/ Volume	Catatan
(1)	(2)	(3)	(4)	(5)	(6)
1	Program Pemenuhan Upaya Kesehatan Perorangan dan Upaya Kesehatan Masyarakat (UKM dan UKP)				
1.1	Penyediaan Fasilitas Pelayanan Kesehatan untuk UKM dan UKP Kewenangan Daerah Kabupaten/Kota				
1.1.1	Pengadaan Prasarana dan Pendukung Fasilitas Pelayanan Kesehatan				
1.1.1.1	Pembangunan Puskesmas	Puskesmas Batang Kuis Jl.Pancasila No. 26 Desa Batang Kuis Pekan, Kabupaten Deli Serdang, Batang Kuis, Batang Kuis Pekan	Jumlah paket pembangunan ruang rapat Puskesmas Batang Kuis	200 m2	Dikembalikan untuk direvisi sehingga usulan dapat diakomodir. Hasil verifikasi lapangan oleh Mitra Bappeda yang diperlukan bukan pembangunan Puskesmas melainkan pembangunan aula baru di lokasi Puskesmas Batang Kuis dengan kamus usulan Pengadaan Prasarana dan Pendukung Fasilitas Pelayanan Kesehatan dengan volume 200 m2 (Rp 780.000.000)

No	Program/Kegiatan/Subkegiatan/ Usulan	Lokasi	Indikator Kinerja	Besaran/ Volume	Catatan
(1)	(2)	(3)	(4)	(5)	(6)
1.1.1.2	Rehabilitasi Puskesmas	UPT Puskesmas Sei Mencirim, Kab. Deli Serdang, Sunggal, Sei Mencirim	Jumlah paket pemasangan paving block Puskesmas Sei Mencirim	400 m2	Dikembalikan untuk direvisi sehingga usulan dapat diakomodir. Hasil verifikasi lapangan oleh Mitra Bappeda yang diperlukan adalah pemasangan paving block yang masuk dalam kamus usulan Pengadaan Prasarana dan Pendukung Fasilitas Pelayanan Kesehatan
1.1.1.3	Pembangunan Pagar Puskesmas Pembantu (Pustu)	Dusun I Negara, Kab. Deli Serdang, STM Hilir, Negara Beringin	Jumlah paket pemagaran dan pemasangan paving block Puskesmas Pembantu Negara Beringin	110 m2 200 m2	Dikembalikan untuk direvisi sehingga usulan dapat diakomodir. Hasil verifikasi lapangan oleh Mitra Bappeda yang diperlukan adalah pemagaran dan pemasangan paving block. Pemagaran dan pemasangan paving block masuk dalam kamus usulan Pengadaan Prasarana dan Pendukung Fasilitas Pelayanan Kesehatan dengan rincian pemagaran 110 m2 (Rp 176.000.000) dan pemasangan paving block 200 m2 (Rp 50.000.000)
1.1.1.4	Pembangunan Pagar Puskesmas Pembantu (Pustu)	Desa Batu Rata Dsn VI, Kab. Deli Serdang, Bangun Purba, Batu Rata	Jumlah paket pemagaran Puskesmas Pembantu Batu Rata	130 m2	Diakomodir

No	Program/Kegiatan/Subkegiatan/ Usulan	Lokasi	Indikator Kinerja	Besaran/ Volume	Catatan
(1)	(2)	(3)	(4)	(5)	(6)
1.1.1.5	Pembangunan Pagar Puskesmas Pembantu (Pustu)	Dusun VIII Desa Lama, Kab. Deli Serdang, Hamparan Perak, Lama	Jumlah paket pemagaran dan pemasangan paving block Puskesmas Pembantu Lama	170 m2 200 m2	Dikembalikan untuk direvisi sehingga usulan dapat diakomodir. Berdasarkan permasalahan dan hasil verifikasi lapangan oleh Mitra Bappeda maka yang diperlukan adalah pemagaran dan pemasangan paving block. Untuk pemagaran dan pemasangan paving block masuk dalam kamus usulan Pengadaan Prasarana dan Pendukung Fasilitas Pelayanan Kesehatan dengan volume pemagaran 170 m2 sebesar Rp 272.000.000 dan pemasangan paving block 200 m2 sebesar Rp 50.000.000
1.1.1.6	Pembangunan Pagar Puskesmas Pembantu (Pustu)	Dusun I, Kab. Deli Serdang, Sibolangit, Tambunen	Jumlah paket pemagaran Puskesmas Pembantu Tambunen	240 m2	Diakomodir
1.1.1.7	Rehabilitasi Puskesmas Pembantu	Dsn I Penungkiren, Kab. Deli Serdang, STM Hilir, Penungkiren	Jumlah paket pemagaran dan pemasangan paving block Puskesmas Pembantu Penungkiren	50 m2 200 m2	Dikembalikan untuk direvisi sehingga usulan dapat diakomodir. Berdasarkan permasalahan dan hasil verifikasi lapangan oleh Mitra Bappeda maka yang diperlukan adalah pemagaran dan pemasangan paving block. Untuk pemagaran dan pemasangan paving block masuk dalam kamus usulan Pengadaan Prasarana dan Pendukung Fasilitas Pelayanan Kesehatan dengan rincian pemagaran 50 m2 (Rp 195.000.000) dan pemasangan paving block 200 m2 (Rp 50.000.000)

No	Program/Kegiatan/Subkegiatan/ Usulan	Lokasi	Indikator Kinerja	Besaran/ Volume	Catatan
(1)	(2)	(3)	(4)	(5)	(6)
1.1.1.8	Rehabilitasi Puskesmas Pembantu	Dusun XI, Jalan Vetpur Raya Komp. Veteran, Kab. Deli Serdang, Percut Sei Tuan, Medan Estate	Jumlah paket pemagaran dan pemasangan paving block Puskesmas Pembantu Medan Estate	50 m2 200 m2	Dikembalikan untuk direvisi sehingga usulan dapat diakomodir. Berdasarkan permasalahan dan hasil verifikasi lapangan oleh Mitra Bappeda maka yang diperlukan adalah pemagaran (belakang dan samping) dan pemasangan paving block dengan kamus usulan Pengadaan Prasarana dan Pendukung Fasilitas Pelayanan Kesehatan. Untuk pemagaran volume 50 m2 Rp 195.000.000 dan pemasangan paving block 200 m2 Rp 50.000.000,-
1.1.2	Rehabilitasi dan Pemeliharaan Puskesmas				
1.1.2.1	Rehabilitasi Puskesmas	Dusun II, Kab. Deli Serdang, Sibolangit, Sibolangit	Jumlah Puskesmas yang direhabilitasi di Kecamatan Sibolangit	600 m2	Diakomodir
1.1.2.2	Rehabilitasi Puskesmas	Jl. Persil Dusun XVIII, Kab. Deli Serdang, Percut Sei Tuan, Percut	Jumlah Poskesdes Bagan Percut yang direhabilitasi di Kecamatan Percut Sei Tuan	50 m2	Ditolak. Berdasarkan hasil verifikasi lapangan oleh Mitra Bappeda sesuai dengan alamat maka yang direhabilitasi bukan Puskesmas melainkan Poskesdes. Untuk rehabilitasi Poskesdes di Dusun I Bagan Percut Kecamatan Percut Sei Tuan sudah dianggarkan di tahun 2021 oleh Dinas Kesehatan.

No	Program/Kegiatan/Subkegiatan/ Usulan	Lokasi	Indikator Kinerja	Besaran/ Volume	Catatan
(1)	(2)	(3)	(4)	(5)	(6)
1.1.2.3	Rehabilitasi Puskesmas Pembantu	Dusun I Kuta Jurung, Kab. Deli Serdang, STM Hilir, Kuta Jurung		130 m2 80 m2 200 m2	Dikembalikan untuk direvisi sehingga usulan dapat diakomodir. Berdasarkan permasalahan dan hasil verifikasi lapangan oleh Mitra Bappeda maka yang diperlukan adalah rehabilitasi gedung, pemagaran dan pemasangan paving block. Untuk rehabilitasi gedung, kamus usulan sudah tepat. Namun untuk pemagaran dan pemasangan paving block seharusnya masuk ke kamus usulan Pengadaan Prasarana dan Pendukung Fasilitas Pelayanan Kesehatan. Besaran dari masing-masing kamus usulan adalah: Rehab gedung 130 m2 (Rp 507.000.000); Pemagaran 80 m2 (Rp 128.000.000); dan pemasangan Paving Block 200 m2 (Rp 50.000.000)
1.1.2.4	Rehabilitasi Puskesmas Pembantu	Dusun I Desa Cinta Rakyat, Kab. Deli Serdang, Sibolangit, Cinta Rakyat	Jumlah Puskesmas Pembantu Cinta Rakyat yang direhabilitasi di Kecamatan Sibolangit	50 m2	Diakomodir
1.1.2.5	Rehabilitasi Puskesmas Pembantu	Dusun I, Kab. Deli Serdang, Kutalimbaru, Suka Dame	Jumlah Puskesmas Pembantu Suka Dame yang direhabilitasi di Kecamatan Kutalimbaru	50 m2	Diakomodir
1.1.2.6	Rehabilitasi Puskesmas Pembantu	Dusun I Desa Martelu, Kab. Deli Serdang, Sibolangit, Martelu	Jumlah Puskesmas Pembantu Martelu yang direhabilitasi di Kecamatan Sibolangit	150 m2	Diakomodir

No	Program/Kegiatan/Subkegiatan/ Usulan	Lokasi	Indikator Kinerja	Besaran/ Volume	Catatan
(1)	(2)	(3)	(4)	(5)	(6)
1.1.2.7	Rehabilitasi Puskesmas Pembantu	Puskesmas Pembantu Desa Bakaran Batu Gg. Bunga Jl. Bakaran Baru Dusun I, Kab. Deli Serdang, Lubuk Pakam, Bakaran Batu		60 m2	Dikembalikan untuk direvisi sehingga usulan dapat diakomodir. Kamus usulan kurang sesuai. Berdasarkan permasalahan dan hasil verifikasi lapangan oleh Mitra Bappeda maka yang diperlukan adalah rehabilitasi gedung dan pemagaran. Sedangkan ambulance, sampai dengan saat ini melihat kondisi keuangan daerah dan ketersediaan sarana di Puskesmas, maka Pengadaan Ambulance diprioritaskan untuk Puskesmas. Untuk pemagaran masuk dalam kamus usulan Pengadaan Prasarana dan Pendukung Fasilitas Pelayanan Kesehatan dengan volume 60 m2 sebesar Rp 96.000.000 sedangkan rehabilitasi Puskesmas tetap di kamus usulan Rehabilitasi dan Pemeliharaan Puskesmas dengan volume 50 m2 sebesar Rp 195.000.000.
1.1.2.8	Rehabilitasi Poskesdes	Desa Tanjung Sari, Kab. Deli Serdang, Batang Kuis, Tanjung Sari	Jumlah Poskesdes Tanjung Sari yang direhabilitasi di Kecamatan Batang Kuis	50 m2	Diakomodir
1.1.2.9	Rehabilitasi Poskesdes	Dusun III, Kab. Deli Serdang, Pancur Batu, Hulu	Jumlah Poskesdes Hulu yang direhabilitasi di Kecamatan Pancur Batu	50 m2	Diakomodir
1.1.2.10	Rehabilitasi Poskesdes	Dusun VI Penggaruten, Kab. Deli Serdang, STM Hilir, Siguci	Jumlah Poskesdes Siguci yang direhabilitasi di Kecamatan STM Hilir	50 m2	Diakomodir
1.1.2.11	Rehabilitasi Poskesdes	Dusun IV, Kab. Deli Serdang, Pantai Labu, Paluh Sibaji	Jumlah Poskesdes Paluh Sibaji yang direhabilitasi di Kecamatan Pantai Labu	50 m2	Diakomodir

No	Program/Kegiatan/Subkegiatan/ Usulan	Lokasi	Indikator Kinerja	Besaran/ Volume	Catatan
(1)	(2)	(3)	(4)	(5)	(6)
1.1.2.12	Rehabilitasi Poskesdes	Dusun IX Seroja, Kab. Deli Serdang, Percut Sei Tuan, Sambirejo Timur	Jumlah Poskesdes Sambirejo Timur yang direhabilitasi di Kecamatan Percut Sei Tuan	50 m2	Diakomodir
1.1.3	Pengadaan Obat, Vaksin				
1.1.3.1	Pengadaan Obat, Vaksin	Dusun I dan II Desa Namo Pinang, Kab. Deli Serdang, Namorambe, Namo Pinang	Jumlah paket obat/vaksin yang diadakan untuk masyarakat Desa Namo Pinang Kecamatan Namorambe	1 Paket	Ditolak. Sesuai dengan Program Pemerintah saat ini, maka ditargetkan seluruh penduduk akan mendapatkan vaksin COVID-19 sampai dengan Maret 2022 dan sampai saat ini vaksin ini gratis dan dropping dari Pusat
1.1.3.2	Pengadaan Obat, Vaksin	Dusun I, Kab. Deli Serdang, Namorambe, Batu Mbelin	Jumlah paket obat/vaksin yang diadakan untuk masyarakat Desa Batu Mbelin Kecamatan Namorambe	1 Paket	
1.1.4	Pengadaan Bahan Habis Pakai dan/atau Pengelolaan Pelayanan Kesehatan Gizi Masyarakat				
1.1.4.1	Pengadaan Alat Kesehatan Puskesmas/Puskesmas Pembantu/Poskesdes	Dusun satu dan Dusun dua, Kab. Deli Serdang, Namorambe, Tangkahan	Jumlah stik kolesterol dan stik gula darah serta PMT bagi bagi anak kurang gizi dan anak berkebutuhan khusus	140 stik 6 Paket	Ditolak. Stik kolesterol dan stik gula bisa diusulkan ke JKN Puskesmas, APBD Dinas Kesehatan Kabupaten Deli Serdang dan Dana Desa. Untuk PMT bagi balita dan anak berkebutuhan khusus bisa diusulkan melalui Puskesmas yang mendapatkan PMT dari Pusat berdasarkan kasus
1.1	Penyediaan Layanan Pelayanan Kesehatan untuk UKM dan UKP Kewenangan Daerah Kabupaten/Kota				

No	Program/Kegiatan/Subkegiatan/ Usulan	Lokasi	Indikator Kinerja	Besaran/ Volume	Catatan
(1)	(2)	(3)	(4)	(5)	(6)
1.1.1	Pengelolaan Jaminan Kesehatan Masyarakat				
	Penyediaan Premi Jaminan Kesehatan Nasional (JKN) bagi Penduduk yang Didaftarkan Pemerintah Daerah	Desa Kwala Simeme, Kab. Deli Serdang, Namorambe, Kwala Simeme	Jumlah masyarakat yang mendapat bantuan premi kesehatan di Desa Kwala Simeme Kecamatan Namorambe	1392 OB	Ditolak. Dapat diusulkan melalui Kepala Desa/Camat/Puskesmas untuk selanjutnya diverifikasi di Dinas Sosial, Dinas Kependudukan dan Catatan Sipil, Dinas Kesehatan dan selanjutnya BPJS Kesehatan



BAB III

TUJUAN DAN SASARAN

DINAS KESEHATAN KABUPATEN DELI SERDANG

3.1. Telaahan Terhadap Kebijakan Nasional

Visi, misi dan tujuan pembangunan kesehatan terdapat dalam Rencana Pembangunan Jangka Panjang Bidang Kesehatan (RPJP-K) 2005-2025. Rencana Pembangunan Jangka Panjang Bidang Kesehatan (RPJP-K) adalah rencana pembangunan nasional di bidang kesehatan, yang merupakan penjabaran dari Rencana Pembangunan Jangka Panjang Nasional (RPJPN) Tahun 2005-2025, dalam bentuk dasar, visi, misi, arah dan kebutuhan sumber daya pembangunan nasional di bidang kesehatan untuk masa 20 tahun ke depan, yang mencakup kurun waktu sejak tahun 2005 sampai dengan tahun 2025. Rencana Pembangunan Jangka Panjang Nasional (RPJPN) merupakan penjabaran dari dibentuknya Pemerintahan Negara Indonesia yang tercantum dalam Pembukaan Undang-Undang Dasar (UUD) 1945, yaitu untuk: (1) melindungi segenap bangsa Indonesia dan seluruh tumpah darah Indonesia; (2) memajukan kesejahteraan umum; (3) mencerdaskan kehidupan bangsa; dan (4) ikut menciptakan ketertiban dunia berdasarkan kemerdekaan, perdamaian abadi, dan keadilan sosial.

3.1.1 Visi Indonesia Sehat 2025

Visi pembangunan Indonesia tahun 2005-2025 adalah **INDONESIA YANG MANDIRI, MAJU, ADIL DAN MAKMUR**. Tahun 2021 merupakan tahap IV dari RPJPN 2005-2025 untuk RPJMN 2020-2024 dengan sasaran pokok lima tahunannya adalah mewujudkan masyarakat Indonesia yang mandiri, maju, adil dan makmur melalui percepatan pembangunan di berbagai bidang dengan menekankan terbangunnya struktur perekonomian yang kokoh berlandaskan keunggulan kompetitif di berbagai wilayah yang didukung oleh SDM berkualitas dan berdaya saing.

Keadaan masyarakat Indonesia di masa depan atau visi yang ingin dicapai melalui pembangunan kesehatan dirumuskan sebagai: “Indonesia Sehat 2025”. Dalam Indonesia Sehat 2025, lingkungan strategis pembangunan kesehatan yang diharapkan



adalah lingkungan yang kondusif bagi terwujudnya keadaan sehat jasmani, rohani maupun sosial, yaitu lingkungan yang bebas dari kerawanan sosial budaya dan polusi, tersedianya air minum dan sarana sanitasi lingkungan yang memadai, perumahan dan pemukiman yang sehat, perencanaan kawasan yang berwawasan kesehatan, serta terwujudnya kehidupan masyarakat yang memiliki solidaritas sosial dengan memelihara nilai-nilai budaya bangsa.

Perilaku masyarakat yang diharapkan dalam Indonesia Sehat 2025 adalah perilaku yang bersifat proaktif untuk memelihara dan meningkatkan kesehatan; mencegah risiko terjadinya penyakit; melindungi diri dari ancaman penyakit dan masalah kesehatan lainnya; sadar hukum; serta berpartisipasi aktif dalam gerakan kesehatan masyarakat, termasuk menyelenggarakan masyarakat sehat dan aman (*safe community*).

Dalam Indonesia Sehat 2025 diharapkan masyarakat memiliki kemampuan menjangkau pelayanan kesehatan yang bermutu dan juga memperoleh jaminan kesehatan, yaitu masyarakat mendapatkan perlindungan dalam memenuhi kebutuhan dasar kesehatannya. Pelayanan kesehatan bermutu yang dimaksud adalah pelayanan kesehatan termasuk pelayanan kesehatan dalam keadaan darurat dan bencana, pelayanan kesehatan yang memenuhi kebutuhan masyarakat serta diselenggarakan sesuai dengan standar dan etika profesi.

Diharapkan dengan terwujudnya lingkungan dan perilaku hidup sehat, serta meningkatnya kemampuan masyarakat dalam memperoleh pelayanan kesehatan yang bermutu, maka akan dapat dicapai derajat kesehatan individu, keluarga dan masyarakat yang setinggi-tingginya.

3.1.2 Misi Indonesia Sehat 2025

Dengan berlandaskan pada dasar Pembangunan Kesehatan, dan untuk mewujudkan Visi Indonesia Sehat 2025, ditetapkan 4 (empat) misi Pembangunan Kesehatan, yaitu:

1. Menggerakkan pembangunan nasional berwawasan kesehatan.
2. Mendorong kemandirian masyarakat untuk hidup sehat.



3. Memelihara dan meningkatkan upaya kesehatan yang bermutu, merata, dan terjangkau.
4. Meningkatkan dan mendayagunakan sumber daya kesehatan.

3.1.3 Tujuan

Tujuan pembangunan kesehatan menuju Indonesia Sehat 2025 adalah meningkatnya kesadaran, kemauan, dan kemampuan hidup sehat bagi setiap orang agar peningkatan derajat kesehatan masyarakat yang setinggi-tingginya dapat terwujud, melalui terciptanya masyarakat, bangsa dan negara Indonesia yang ditandai oleh penduduknya yang hidup dengan perilaku dan dalam lingkungan sehat, memiliki kemampuan untuk menjangkau pelayanan kesehatan yang bermutu, secara adil dan merata, serta memiliki derajat kesehatan yang setinggi-tingginya di seluruh wilayah Republik Indonesia. Sasaran pembangunan kesehatan yang akan dicapai pada tahun 2025 adalah meningkatnya derajat kesehatan masyarakat, yang ditunjukkan oleh indikator dampak yaitu:

1. Meningkatnya Usia Harapan Hidup (UHH) dari 69 tahun pada tahun 2005 menjadi 73,7 tahun pada tahun 2025.
2. Menurunnya Angka Kematian Bayi dari 32,3 per 1.000 kelahiran hidup pada tahun 2005 menjadi 15,5 per 1.000 kelahiran hidup pada tahun 2025.
3. Menurunnya Angka Kematian Ibu dari 262 per 100.000 kelahiran hidup pada tahun 2005 menjadi 74 per 100.000 kelahiran hidup pada tahun 2025.
4. Menurunnya prevalensi gizi kurang pada balita dari 26% pada tahun 2005 menjadi 9,5% pada tahun 2025

Penyelenggaraan pembangunan kesehatan diutamakan bagi penduduk rentan, yakni ibu, bayi, anak, usia lanjut dan keluarga miskin yang dilaksanakan melalui peningkatan upaya pokok pembangunan kesehatan yang terdiri dari: Upaya Kesehatan; Pembiayaan Kesehatan; Sumber Daya Manusia Kesehatan; Sediaan Farmasi, Alat Kesehatan dan Makanan Minuman, Manajemen dan informasi Kesehatan dan Pemberdayaan Masyarakat. Upaya pokok tersebut dilaksanakan dengan memperhatikan dinamika kependudukan, epidemiologi penyakit, perubahan ekologi dan lingkungan, kemajuan IPTEK, globalisasi dan demokratisasi dengan semangat



kemitraan, dan kerja sama lintas sektor.

Untuk mencapai tujuan dan sasaran pembangunan kesehatan sampai dengan tahun 2025 dan dengan mempertimbangkan kemungkinan ketersediaan sumber daya kesehatan, maka peningkatan upaya pokok pembangunan kesehatan dalam rencana pembangunan jangka panjang bidang kesehatan (RPJP-K) dilaksanakan sesuai dengan tahapan rencana pembangunan jangka menengah (RPJM-K). Upaya pokok pembangunan kesehatan dalam RPJM ke-4 (2020–2024) adalah “Akses masyarakat terhadap pelayanan kesehatan yang berkualitas telah mantap”. Kesejahteraan masyarakat terus meningkat yang ditunjukkan antara lain oleh mantapnya SDM berkualitas dan berdaya saing yang didukung oleh meningkatnya derajat kesehatan dan status gizi masyarakat, meningkatnya tumbuh kembang optimal, kesejahteraan dan perlindungan anak, terwujudnya kesetaraan gender, serta bertahannya kondisi dan penduduk tumbuh seimbang. Dalam penyusunan RPJM-K setiap tahapannya perlu pula ditetapkan tahapan sumber daya pendukung dan hasil kegiatan sebagai berikut:

1. Semua desa telah menjadi Desa Siaga aktif, yang mempunyai minimal sebuah Pos Kesehatan Desa.
2. Semua kecamatan telah memiliki minimal sebuah Puskesmas yang melayani maksimal 30.000 penduduk dan dilengkapi dengan fasilitas sanitasi dasar yang memadai.
3. Semua kabupaten/kota telah memiliki minimal Rumah sakit setara Rumah Sakit Umum kelas C.
4. Semua desa telah memiliki tenaga bidan yang berkualitas (competence).
5. Semua Puskesmas telah memiliki minimal seorang tenaga dokter dan tenaga kesehatan lainnya sesuai standar.
6. Semua rumah sakit kabupaten/kota telah memiliki minimal empat tenaga dokter spesialis dasar (dokter spesialis kebidanan dan penyakit kandungan, dokter spesialis anak, dokter spesialis bedah, dan dokter spesialis penyakit dalam), dan empat tenaga dokter spesialis penunjang (dokter spesialis anestesi, radiologi, rehabilitasi medik dan patologi klinik). Rumah sakit tersebut telah terakreditasi minimal lima pelayanan spesialisik.
7. Semua Pos Kesehatan Desa, Puskesmas, dan Rumah Sakit Kabupaten/Kota



- didukung dengan biaya operasional yang memadai.
8. Pembiayaan kesehatan dapat diupayakan minimal 5% dari PDB.
 9. Semua Rukun Warga/lingkungan telah memiliki minimal satu Posyandu aktif yang melaksanakan kegiatan minimum sebulan sekali.
 10. Semua desa mampu mengenali dan mengatasi masalah kesehatan setempat secara dini sesuai kompetensinya.
 11. Semua kejadian luar biasa (KLB)/wabah penyakit dan masalah kesehatan akibat bencana dapat ditangani kurang dari 24 jam.
 12. Penanganan penyakit wabah pada fasilitas pelayanan kesehatan dapat menekan angka kematiannya di bawah 1%.
 13. Tingkat kesembuhan penyakit Tuberculosis dapat dipertahankan sebesar 90%.
 14. Semua Puskesmas perawatan telah mampu melaksanakan pelayanan obstetri neonatal emergensi dasar (PONED).
 15. Semua Rumah Sakit Kabupaten/Kota telah mampu melaksanakan pelayanan obstetri neonatal emergensi komprehensif (PONEK).
 16. Semua keluarga telah menggunakan air bersih dan fasilitas sanitasi dasar.
 17. Semua keluarga telah menghuni rumah yang memenuhi syarat kesehatan.
 18. Semua desa telah mencapai *Universal Coverage Immunization* (UCI). Semua persalinan telah ditolong oleh bidan atau tenaga kesehatan yang memiliki kompetensi kebidanan.
 19. Semua penduduk Indonesia telah dicakup oleh Sistem Jaminan Kesehatan Nasional.

3.2. Tujuan dan Sasaran Renja Dinas Kesehatan Kabupaten Deli Serdang

Renja Dinas Kesehatan Kabupaten Deli Serdang Tahun 2021 merupakan dokumen perencanaan yang substansinya sebagai penjabaran visi, misi dan arah pembangunan daerah Kabupaten Deli Serdang yang merupakan satu kesatuan dalam Sistem Perencanaan Pembangunan Nasional. Penyusunannya dilakukan secara terencana, sistematis yang didasarkan pada kondisi, potensi, proyeksi sesuai dengan kebutuhan daerah. Visi dan misi Dinas Kesehatan Kabupaten Deli Serdang tahun 2021 mengikuti visi dan misi Bupati Deli Serdang yang terpilih Periode 2019 – 2024 yaitu "Deli Serdang yang Maju dan Sejahtera dengan Masyarakatnya yang Religius dan Rukun



dalam Kebhinekaan”. Arti yang terkandung dalam visi dimaksud yaitu:

1. **Deli Serdang yang maju dan sejahtera** adalah Kabupaten Deli Serdang yang memiliki sumber daya manusia yang berkualitas, ketersediaan infrastruktur yang baik, dan terpenuhinya kebutuhan masyarakat melalui percepatan pembangunan di seluruh bidang yang berkeadilan serta berwawasan lingkungan.
2. **Masyarakat yang religius dan rukun dalam kebhinekaan** adalah menjadikan Kabupaten Deli Serdang yang masyarakatnya memiliki tingkat keimanan dan ketaqwaan yang teguh kepada Tuhan Yang Maha Esa, menjunjung tinggi nilai dan norma kerukunan antar umat beragama, etnis, budaya dan hak azasi manusia.

Dalam rangka pencapaian visi yang telah ditetapkan dengan memperhatikan kondisi dan permasalahan yang ada, tantangan kedepan, serta memperhitungkan peluang yang dimiliki, maka ditetapkan 5 (lima) misi Pembangunan Jangka Menengah Daerah Kabupaten Deli Serdang tahun 2019 - 2024, yaitu :

1. Meningkatkan sumber daya manusia yang berkualitas dan berdaya saing yang mampu memanfaatkan ilmu pengetahuan dan teknologi.
Misi ini dimaksudkan guna menciptakan masyarakat Deli Serdang yang berwawasan luas dan maju, peduli akan kesehatan, serta kemudahan dalam pemanfaatan teknologi. Untuk itu perlu dilakukan langkah-langkah yang tepat dalam akselerasi pelayanan pendidikan dan kesehatan, serta informasi dan teknologi yang handal.
2. Meningkatkan kemandirian dalam memantapkan struktur ekonomi yang kokoh berlandaskan keunggulan kompetitif.
Misi ini bertujuan untuk meningkatkan pertumbuhan ekonomi dan penguatan daya saing daerah serta kesejahteraan masyarakat melalui pemberdayaan dan pembinaan kepada masyarakat sehingga memberikan dampak kesempatan bekerja dan kemandirian dalam berusaha.
3. Meningkatkan sarana dan prasarana sebagai pendukung pertumbuhan ekonomi yang berorientasi kepada kebijakan tata ruang serta berwawasan lingkungan.



Misi ini dimaksudkan agar pembangunan dan pengembangan wilayah dilakukan secara merata dan dilakukan dengan tetap memperhatikan kelestarian lingkungan serta peningkatan pendapatan masyarakat secara merata.

4. Meningkatkan tatanan kehidupan masyarakat yang religius, berbudaya dan berakhlakul karimah, berlandaskan keimanan kepada Tuhan Yang Maha Esa serta dapat memelihara kerukunan, ketentraman dan ketertiban.


Misi ini bertujuan untuk meningkatkan suasana kehidupan yang aman dan nyaman, rukun, bermoral tinggi, religius, dan menjunjung tinggi nilai-nilai budaya.

5. Meningkatkan profesionalisme aparatur pemerintah untuk mewujudkan tata pemerintah yang baik dan bersih (*good & clean governance*) berwibawa dan bertanggung jawab.

Misi ini berguna untuk mewujudkan tata pengelolaan pemerintahan yang baik, bersih dan profesional dalam menjalankan roda pemerintahan serta memberikan kepercayaan yang penuh kepada masyarakat.


Tujuan dan sasaran Renja Dinas Kesehatan tahun 2021, disesuaikan dengan tujuan dan sasaran dalam RPJMD Kabupaten Deli Serdang Tahun 2019-2024, dimana pembangunan bidang kesehatan masuk ke dalam **misi pertama** yaitu: **Meningkatkan sumber daya manusia yang berkualitas dan berdaya saing yang mampu memanfaatkan ilmu pengetahuan dan teknologi**. Sedangkan untuk tujuannya, Dinas Kesehatan berada pada **tujuan pertama** yaitu **Mewujudkan masyarakat Kabupaten Deli Serdang yang berkualitas** dengan **sasarannya** adalah **Meningkatnya derajat kesehatan masyarakat**.

Untuk mencapai sasaran strategis tersebut, maka strategi dan arah kebijakan yang diambil oleh Pemerintah Kabupaten Deli Serdang dalam pembangunan kesehatan periode 2019-2024 adalah sebagai berikut.



Tabel 3.1
Strategi dan Arah Kebijakan Dinas Kesehatan Kabupaten Deli Serdang
Tahun 2019-2024

VISI : DELI SERDANG YANG MAJU DAN SEJAHTERA DENGAN MASYARAKATNYA YANG RELIGIUS DAN RUKUN DALAM KEBHINEKAAN				
MISI I : Meningkatkan sumber daya manusia yang berkualitas dan berdaya saing yang mampu memanfaatkan ilmu pengetahuan dan teknologi				
Tujuan	Sasaran	Strategi	Arah Kebijakan	
Mewujudkan masyarakat Kabupaten Deli Serdang yang sehat	Meningkatnya Keluarga Sehat	Peningkatan derajat kesehatan masyarakat melalui pendekatan siklus hidup	Meningkatkan kesehatan ibu, anak dan gizi masyarakat	
		Penguatan pelayanan kesehatan dasar dan rujukan	Meningkatkan ketersediaan dan mutu fasilitas pelayanan kesehatan dasar dan rujukan	
		Peningkatan pencegahan dan pengendalian penyakit menular dan tidak menular dan pengelolaan kedaruratan kesehatan masyarakat	Meningkatkan upaya pencegahan dan pengendalian penyakit menular dan tidak menular serta pengelolaan kedaruratan kesehatan masyarakat	
		Penguatan sistem informasi kesehatan	Mewujudkan sistem informasi kesehatan daerah	
		Peningkatan mutu kefarmasian, alat kesehatan dan makanan minuman	Meningkatkan akses, kemandirian dan mutu kefarmasian, alat kesehatan dan makanan minuman	
		Peningkatan SDM kesehatan	Meningkatkan pemenuhan SDM kesehatan dan	




VISI	: DELI SERDANG YANG MAJU DAN SEJAHTERA DENGAN MASYARAKATNYA YANG RELIGIUS DAN RUKUN DALAM KEBHINEKAAN		
MISI I	: Meningkatkan sumber daya manusia yang berkualitas dan berdaya saing yang mampu memanfaatkan ilmu pengetahuan dan teknologi		
Tujuan	Sasaran	Strategi	Arah Kebijakan
			kompetensi sesuai standar
		Pembudayaan Gerakan Masyarakat Hidup Sehat (GERMAS)	Meningkatkan upaya promosi kesehatan dan pemberdayaan masyarakat
			Meningkatkan Upaya Kesehatan Bersumberdaya Masyarakat (UKBM)
	Meningkatnya Kualitas Pelayanan Kinerja Perangkat Daerah	Peningkatan tata kelola pemerintahan yang baik, bersih dan inovatif	Meningkatkan tata kelola pemerintahan yang baik, bersih dan inovatif

3.3. Program dan Kegiatan Prioritas

Untuk mencapai tujuan dan sasaran yang telah ditetapkan pada tahun 2022 periode RPJMD Tahun 2019-2024, maka strategi dan arah kebijakan tersebut dijabarkan dalam Program dan Kegiatan yang akan dilaksanakan pada tahun 2022. Program dan kegiatan yang merupakan hasil kompilasi dari Musrenbang desa, Musrenbang kecamatan, Forum Organisasi Perangkat Daerah/Gabungan Perangkat Daerah Bidang Sosial Budaya, dan Musrenbang RKPD serta usulan perencanaan tingkat Puskesmas dan usulan pengelola program di Dinas Kesehatan Kabupaten Deli Serdang tersebut kemudian diselaraskan dengan tujuan, sasaran dan arah kebijakan Pemerintah Pusat dalam hal ini Kementerian Kesehatan RI, Provinsi dan Pemerintah Kabupaten Deli Serdang dengan memperhatikan skala prioritas serta tujuan strategis yang telah ditetapkan pada Renstra Dinas Kesehatan Kabupaten Deli Serdang tahun 2019-2024.



Selanjutnya Dinas Kesehatan melakukan pemetaan terhadap nomenklatur program/kegiatan tersebut sesuai dengan Kepmendagri 050-3708 Tahun 2020 tentang Hasil Verifikasi dan Validasi Pemutakhiran Klasifikasi, Kodefikasi, dan Nomenklatur Perencanaan Pembangunan dan Keuangan Daerah. Hasil pemetaan terhadap rencana program dan kegiatan prioritas Dinas Kesehatan Kabupaten Deli Serdang tahun 2022 dan prakiraan maju tahun 2023 Kabupaten Deli Serdang sesuai dengan Kepmendagri 050-3708 Tahun 2020 dapat dilihat pada Tabel 3.2 (sesuai dengan Tabel T-C.33 Permendagri 86 Tahun 2017) berikut ini.



Tabel 3.2
Rumusan Rencana Program dan Kegiatan Prioritas Perangkat Daerah Tahun 2022
dan Prakiraan Maju Tahun 2023
Kabupaten Deli Serdang

Nama Perangkat Daerah: Dinas Kesehatan

Kode	Urusan/Bidang Urusan Pemerintahan Daerah Dan Program/ Kegiatan	Indikator Kinerja Program/Kegiatan	Rencana Tahun 2022				Catatan Penting	Prakiraan Maju					
			Lokasi	Target Capaian Kinerja	Kebutuhan Dana/Pagu Indikatif	Sumber Dana		Rencana Tahun 2023					
								Target Capaian Kinerja	Kebutuhan Dana/ Pagu Indikatif				
(1)	(2)	(3)	(4)	(5)	(6)	(7)	(8)	(9)	(10)				
1													
URUSAN PEMERINTAHAN WAJIB YANG BERKAITAN DENGAN PELAYANAN DASAR						287.611.427.110			354.174.261.452				
1	2								354.174.261.452				
URUSAN PEMERINTAHAN BIDANG KESEHATAN						287.611.427.110			354.174.261.452				
1	02	01			PROGRAM PENUNJANG URUSAN PEMERINTAHAN DAERAH KABUPATEN/KOTA	Indeks Kepuasan Masyarakat (IKM)		82,2 Poin	4.554.660.100			82,5 Poin	56.964.656.091
1	02	01	2.10		Peningkatan Pelayanan BLUD	Persentase Peningkatan Pelayanan Berbasis BLUD		100 %	4.554.660.100			100 %	56.964.656.091
1	02	01	2.10	01	Peningkatan dan Penunjang Pelayanan BLUD	Jumlah FKTP yang berbasis BLUD		34 Unit	4.554.660.100	JKN; BLUD		34 Unit	56.964.656.091
1	02	02			PROGRAM PEMENUHAN UPAYA KESEHATAN PERORANGAN DAN UPAYA KESEHATAN MASYARAKAT	Indeks Keluarga Sehat (IKS)		0,5 Poin	278.787.919.301			0,6 Poin	292.727.315.266
1	02	02	2.01		Penyediaan Fasilitas Pelayanan Kesehatan untuk UKM dan UKP Kewenangan Daerah Kabupaten/Kota	Persentase fasilitas pelayanan kesehatan yang terakreditasi		91,38 %	63.931.556.597			98,28%	67.128.134.427
1	02	02	2.01	01	Pembangunan Puskesmas	Jumlah Puskesmas yang dibangun	Kab. Deli Serdang	1 Unit	178.200.000	PAD/APBD		1 Unit	187.110.000
1	02	02	2.01	06	Pengembangan Puskesmas	Jumlah Puskesmas yang dikembangkan	Kab. Deli Serdang	1 Unit	1.432.446.000	PAD/APBD		1 Unit	1.504.068.300
1	02	02	2.01	08	Rehabilitasi dan Pemeliharaan Rumah Sakit	Jumlah rehabilitasi dan pemeliharaan rumah sakit	Kab. Deli Serdang	5 Paket	918.250.000	PAD/APBD		5 Paket	964.162.500
1	02	02	2.01	09	Rehabilitasi dan Pemeliharaan Puskesmas	Jumlah rehabilitasi Puskesmas, Puskesmas Pembantu, dan Poskesdes	Kab. Deli Serdang	26 Paket	3.407.661.704	PAD/APBD		26 Paket	3.578.044.789
1	02	02	2.01	10	Rehabilitasi dan Pemeliharaan Fasilitas Kesehatan Lainnya	Jumlah penyediaan sarana fasilitas pelayanan kesehatan	Kab. Deli Serdang	1 Jenis	351.720.000	PAD/APBD		1 Jenis	369.306.000
1	02	02	2.01	12	Pengadaan Sarana Fasilitas Pelayanan Kesehatan	Jumlah penyediaan sarana fasilitas pelayanan kesehatan	Kab. Deli Serdang	2 Paket	3.480.980.000	PAD/APBD		2 Paket	3.655.029.000
1	02	02	2.01	13	Pengadaan Prasarana dan Pendukung Fasilitas Pelayanan Kesehatan	Jumlah penyediaan prasarana dan pendukung fasilitas pelayanan kesehatan	Kab. Deli Serdang	66 Paket	8.133.210.728	PAD/APBD		66 Paket	8.539.871.264

Kode	Urusan/Bidang Urusan Pemerintahan Daerah Dan Program/ Kegiatan	Indikator Kinerja Program/Kegiatan	Rencana Tahun 2022				Catatan Penting	Prakiraan Maju					
			Lokasi	Target Capaian Kinerja	Kebutuhan Dana/Pagu Indikatif	Sumber Dana		Rencana Tahun 2023					
								Target Capaian Kinerja	Kebutuhan Dana/ Pagu Indikatif				
(1)	(2)	(3)	(4)	(5)	(6)	(7)	(8)	(9)	(10)				
1	02	02	2.01	14	Pengadaan Alat Kesehatan/Alat Penunjang Medik Fasilitas Pelayanan Kesehatan	Jumlah pengadaan alat kesehatan/alat penunjang medik fasilitas pelayanan kesehatan	Kab. Deli Serdang	33 Paket	26.130.860.575	PAD/APBD		33 Paket	27.437.403.604
1	02	02	2.01	16	Pengadaan Obat, Vaksin	Jumlah pengadaan obat dan vaksin	Kab. Deli Serdang	10 Paket	11.018.540.080	PAD/APBD		10 Paket	11.569.467.084
1	02	02	2.01	17	Pengadaan Bahan Habis Pakai	Jumlah penyediaan bahan habis pakai	Kab. Deli Serdang	3 Paket	8.306.813.975	PAD/APBD		3 Paket	8.722.154.674
1	02	02	2.01	20	Pemeliharaan Rutin dan Berkala Alat Kesehatan/Alat Penunjang Medik Fasilitas Pelayanan Kesehatan	Jumlah pemeliharaan rutin dan berkala alat kesehatan/alat penunjang medik fasyankes	Kab. Deli Serdang	35 Paket	266.036.735	PAD/APBD		35 Paket	279.338.572
1	02	02	2.01	21	Distribusi Alat Kesehatan, Obat, Vaksin, Bahan Medis Habis Pakai (BMHP), Makanan dan Minuman ke Puskesmas serta Fasilitas Kesehatan Lainnya	Jumlah fasyankes yang mendapat distribusi obat, vaksin, BMHP, makanan dan minuman	Kab. Deli Serdang	36 Fasyankes	306.836.800	PAD/APBD		36 Fasyankes	322.178.640
1	02	02	2.02		Penyediaan Layanan Kesehatan untuk UKM dan UKP Rujukan Tingkat Daerah Kabupaten/Kota	Persentase pelayanan kesehatan sesuai standar		100 %	212.450.437.624			100 %	223.072.959.505
1	02	02	2.02	01	Pengelolaan Pelayanan Kesehatan Ibu Hamil	Jumlah ibu hamil yang mendapatkan pelayanan antenatal sesuai standar	Kab. Deli Serdang	46599 Orang	3.259.793.852	PAD/APBD		46599 Orang	3.422.783.545
1	02	02	2.02	02	Pengelolaan Pelayanan Kesehatan Ibu Bersalin	Jumlah ibu bersalin yang mendapatkan pelayanan persalinan sesuai standar	Kab. Deli Serdang	44482 Orang	2.478.955.118	PAD/APBD		44482 Orang	2.602.902.874
1	02	02	2.02	03	Pengelolaan Pelayanan Kesehatan Bayi Baru Lahir	Jumlah bayi baru lahir usia 0- 28 hari yang mendapatkan pelayanan kesehatan bayi baru lahir sesuai standar	Kab. Deli Serdang	42363 Orang	523.381.712	PAD/APBD		42363 Orang	549.550.798
1	02	02	2.02	04	Pengelolaan Pelayanan Kesehatan Balita	Jumlah Balita usia 12-59 bulan yang mendapatkan pelayanan kesehatan sesuai standar	Kab. Deli Serdang	164145 Orang	2.316.120.878	PAD/APBD		164145 Orang	2.431.926.922
1	02	02	2.02	05	Pengelolaan Pelayanan Kesehatan pada Usia Pendidikan Dasar	Jumlah anak usia pendidikan dasar yang mendapat pelayanan kesehatan sesuai standar	Kab. Deli Serdang	366214 Orang	1.571.049.740	PAD/APBD		366214 Orang	1.649.602.227
1	02	02	2.02	06	Pengelolaan Pelayanan Kesehatan pada Usia Produktif	Jumlah orang usia 15-59 tahun yang mendapat pelayanan skrining kesehatan sesuai standar	Kab. Deli Serdang	1562484 Orang	1.874.922.344	PAD/APBD		1562484 Orang	1.968.668.461

Kode	Urusan/Bidang Urusan Pemerintahan Daerah Dan Program/ Kegiatan	Indikator Kinerja Program/Kegiatan	Rencana Tahun 2022				Catatan Penting	Prakiraan Maju					
			Lokasi	Target Capaian Kinerja	Kebutuhan Dana/Pagu Indikatif	Sumber Dana		Rencana Tahun 2023					
								Target Capaian Kinerja	Kebutuhan Dana/ Pagu Indikatif				
(1)	(2)	(3)	(4)	(5)	(6)	(7)	(8)	(9)	(10)				
1	02	02	2.02	07	Pengelolaan Pelayanan Kesehatan pada Usia Lanjut	Jumlah warga negara berusia 60 tahun atau lebih yang mendapat skrining kesehatan sesuai standar	Kab. Deli Serdang	191651 Orang	387.143.370	PAD/APBD		191651 Orang	406.500.539
1	02	02	2.02	08	Pengelolaan Pelayanan Kesehatan Penderita Hipertensi	Jumlah penderita hipertensi usia ≥15 tahun yang mendapat pelayanan kesehatan sesuai standar	Kab. Deli Serdang	550798 Orang	418.832.280	PAD/APBD		550798 Orang	439.773.894
1	02	02	2.02	09	Pengelolaan Pelayanan Kesehatan Penderita Diabetes Melitus	Jumlah penderita diabetes mellitus usia ≥15 tahun yang mendapat pelayanan kesehatan sesuai standar	Kab. Deli Serdang	43853 Orang	71.987.500	PAD/APBD		43853 Orang	75.586.875
1	02	02	2.02	10	Pengelolaan Pelayanan Kesehatan Orang dengan Gangguan Jiwa Berat	Jumlah ODGJ berat yang mendapat pelayanan kesehatan jiwa sesuai standar	Kab. Deli Serdang	3314 Orang	212.630.660	PAD/APBD		3314 Orang	223.262.193
1	02	02	2.02	11	Pengelolaan Pelayanan Kesehatan Orang Terduga Tuberkulosis	Jumlah orang terduga TBC yang dilakukan pemeriksaan penunjang	Kab. Deli Serdang	38485 Orang	1.223.178.696	PAD/APBD		38485 Orang	1.284.337.631
1	02	02	2.02	12	Pengelolaan Pelayanan Kesehatan Orang dengan Risiko Terinfeksi HIV	Jumlah orang dengan risiko terinfeksi HIV yang mendapat pelayanan kesehatan	Kab. Deli Serdang	59160 Orang	221.875.218	PAD/APBD		59160 Orang	232.968.979
1	02	02	2.02	13	Pengelolaan Pelayanan Kesehatan bagi Penduduk pada Kondisi Kejadian Luar Biasa (KLB)	Jumlah Dokumen Hasil Pengelolaan Pelayanan Kesehatan bagi Penduduk pada Kondisi Kejadian Luar Biasa (KLB) Sesuai Standar	Kab. Deli Serdang	5 Dokumen	3.654.091.602	PAD/APBD		5 Dokumen	3.836.796.182
1	02	02	2.02	14	Pengelolaan Pelayanan Kesehatan bagi Penduduk Terdampak Krisis Kesehatan Akibat Bencana dan/atau Berpotensi Bencana	Jumlah puskesmas yang melaksanakan pelayanan kesehatan bagi penduduk yang terdampak krisis kesehatan akibat bencana dan/atau berpotensi bencana	Kab. Deli Serdang	34 Puskesmas	374.564.744	PAD/APBD		34 Puskesmas	393.292.981
1	02	02	2.02	15	Pengelolaan Pelayanan Kesehatan Gizi Masyarakat	Jumlah menu pelaksanaan pengelolaan pelayanan kesehatan gizi masyarakat yang dilaksanakan	Kab. Deli Serdang	7 Menu	4.117.288.554	PAD/APBD		7 Menu	4.323.152.982
1	02	02	2.02	16	Pengelolaan Pelayanan Kesehatan Kerja dan Olahraga	Jumlah pos UKK yang terbentuk	Kab. Deli Serdang	20 Pos	765.325.364	PAD/APBD		20 Pos	803.591.632
1	02	02	2.02	17	Pengelolaan Pelayanan Kesehatan Lingkungan	Jumlah desa yang melaksanakan STBM	Kab. Deli Serdang	394 Desa/Kel	2.958.925.650	PAD/APBD		394 Desa/Kel	3.106.871.933

Kode					Urusan/Bidang Urusan Pemerintahan Daerah Dan Program/ Kegiatan	Indikator Kinerja Program/Kegiatan	Rencana Tahun 2022				Catatan Penting	Prakiraan Maju	
							Lokasi	Target Capaian Kinerja	Kebutuhan Dana/Pagu Indikatif	Sumber Dana		Rencana Tahun 2023	
(1)	(2)	(3)	(4)	(5)	(6)	(7)					(8)	(9)	(10)
1	02	02	2.02	18	Pengelolaan Pelayanan Promosi Kesehatan	Jumlah kelompok masyarakat yang melaksanakan kegiatan GERMAS	Kab. Deli Serdang	75 Kelompok	1.844.992.981	PAD/APBD		75 Kelompok	1.937.242.630
1	02	02	2.02	19	Pengelolaan Pelayanan Kesehatan Tradisional, Akupuntur, Asuhan Mandiri, dan Tradisional Lainnya	Jumlah fasilitas pelayanan kesehatan yang menyelenggarakan kegiatan pelayanan kesehatan tradisional yang berkualitas	Kab. Deli Serdang	34 Unit	72.495.894	PAD/APBD		34 Unit	76.120.689
1	02	02	2.02	20	Pengelolaan Surveilans Kesehatan	Jenis penyakit yang dipantau	Kab. Deli Serdang	4 Jenis	1.483.613.906	PAD/APBD		4 Jenis	1.557.794.601
1	02	02	2.02	23	Pengelolaan Upaya Kesehatan Khusus	Jumlah Puskesmas yang menerapkan pelayanan kesehatan khusus	Kab. Deli Serdang	34 Puskesmas	40.851.132	PAD/APBD		34 Puskesmas	42.893.689
1	02	02	2.02	25	Pelayanan Kesehatan Penyakit Menular dan Tidak Menular	Jumlah pelayanan pencegahan dan penanggulangan penyakit menular dan tidak menular	Kab. Deli Serdang	7 Jenis	9.645.143.052	PAD/APBD		7 Jenis	10.127.400.205
1	02	02	2.02	26	Pengelolaan Jaminan Kesehatan Masyarakat	Jumlah masyarakat yang menerima bantuan iuran JKN dari APBD Kabupaten	Kab. Deli Serdang	185000 Orang	92.379.428.828	PAD/APBD		185000 Orang	96.998.400.269
1	02	02	2.02	27	Deteksi Dini Penyalahgunaan NAPZA di Fasyankes dan Sekolah	Jumlah siswa/i yang mendapatkan penyuluhan tentang bahaya NAPZA	Kab. Deli Serdang	788 Orang	80.744.400	PAD/APBD		788 Orang	84.781.620
1	02	02	2.02	28	Pengambilan dan Pengiriman Spesimen Penyakit Potensial KLB ke Laboratorium Rujukan/Nasional	Jumlah Puskesmas yang melaksanakan pengambilan dan pengiriman spesimen penyakit potensial KLB ke laboratorium	Kab. Deli Serdang	1 Puskesmas	3.600.000	PAD/APBD		1 Puskesmas	3.780.000
1	02	02	2.02	29	Penyelenggaraan Kabupaten/Kota Sehat	Jumlah regulasi yang disusun dalam rangka terwujudnya kabupaten sehat	Kab. Deli Serdang	2 Dokumen	299.856.552	PAD/APBD		2 Dokumen	314.849.380
1	02	02	2.02	32	Operasional Pelayanan Rumah Sakit	Jumlah rumah sakit yang mendapat operasional pelayanan rumah sakit	Kab. Deli Serdang	2 Unit	9.022.274.535	PAD/APBD		2 Unit	9.473.388.262
1	02	02	2.02	33	Operasional Pelayanan Puskesmas	Jumlah Puskesmas yang memperoleh operasional pelayanan	Kab. Deli Serdang	34 Puskesmas	70.118.889.352	PAD/APBD		34 Puskesmas	73.624.833.820
1	02	02	2.02	34	Operasional Pelayanan Fasilitas Kesehatan Lainnya	Jumlah fasilitas pelayanan kesehatan yang mendapat operasional pelayanan fasilitas kesehatan lainnya	Kab. Deli Serdang	2 Fasyankes	476.902.234	PAD/APBD		2 Fasyankes	500.747.346

Kode	Urusan/Bidang Urusan Pemerintahan Daerah Dan Program/ Kegiatan	Indikator Kinerja Program/Kegiatan	Rencana Tahun 2022				Catatan Penting	Prakiraan Maju					
			Lokasi	Target Capaian Kinerja	Kebutuhan Dana/Pagu Indikatif	Sumber Dana		Rencana Tahun 2023					
								Target Capaian Kinerja	Kebutuhan Dana/ Pagu Indikatif				
(1)	(2)	(3)	(4)	(5)	(6)	(7)	(8)	(9)	(10)				
1	02	02	2.02	35	Pelaksanaan Akreditasi Fasilitas Kesehatan di Kabupaten/Kota	Jumlah fasilitas pelayanan kesehatan yang terakreditasi	Kab. Deli Serdang	34 Unit	350.000.000	PAD/APBD		34 Unit	367.500.000
1	02	02	2.02	36	Investigasi Awal Kejadian Tidak Diharapkan (Kejadian Ikutan Pasca Imunisasi dan Pemberian Obat Massal)	Jumlah Puskesmas yang melakukan investigasi awal kejadian tidak diharapkan	Kab. Deli Serdang	10 Puskesmas	128.339.396	PAD/APBD		10 Puskesmas	134.756.366
1	02	02	2.02	37	Pelaksanaan Kewaspadaan Dini dan Respon Wabah	Jumlah Puskesmas yang melaksanakan Sistem Kewaspadaan Dini dan Respon (SKDR) wabah	Kab. Deli Serdang	34 Puskesmas	73.238.080	PAD/APBD		34 Puskesmas	76.899.984
1	02	02	2.03		<i>Penyelenggaraan Sistem Informasi Kesehatan secara Terintegrasi</i>	<i>Persentase perencanaan program/kegiatan kesehatan yang evidenced based</i>	<i>Kab. Deli Serdang</i>	<i>94 %</i>	<i>1.029.430.784</i>			<i>94 %</i>	<i>1.080.902.323</i>
1	02	02	2.03	04	Pengelolaan Data dan Informasi Kesehatan	Jumlah peserta yang mengikuti kegiatan evaluasi data capaian target kinerja	Kab. Deli Serdang	34 Orang	260.574.120	PAD/APBD		34 Orang	273.602.826
1	02	02	2.03	04	Pengelolaan Sistem Informasi Kesehatan	Jumlah pengadaan dan pemeliharaan sarana dan prasarana sistem informasi kesehatan	Kab. Deli Serdang	12 Paket	768.856.664	PAD/APBD		12 Paket	807.299.497
1	02	02	2.04		<i>Penerbitan Izin Rumah Sakit Kelas C, D dan Fasilitas Pelayanan Kesehatan Tingkat Daerah Kabupaten/Kota</i>	<i>Persentase rumah sakit yang memenuhi standar mutu</i>		<i>86,96 %</i>	<i>1.376.494.296</i>			<i>100%</i>	<i>1.445.319.011</i>
1	02	02	2.04	04	Penyiapan Perumusan dan Pelaksanaan Pelayanan Kesehatan Rujukan	Jumlah fasilitas pelayanan kesehatan yang menyelenggarakan pelayanan rujukan yang berkualitas	Kab. Deli Serdang	57 Unit	1.376.494.296	PAD/APBD		57 Unit	1.445.319.011
1	02	03			PROGRAM PENINGKATAN KAPASITAS SUMBER DAYA MANUSIA KESEHATAN	Indeks Keluarga Sehat (IKS)		0,5 Poin	1.319.883.604			0,5 Poin	1.385.877.784

Kode					Urusan/Bidang Urusan Pemerintahan Daerah Dan Program/ Kegiatan	Indikator Kinerja Program/Kegiatan	Rencana Tahun 2022				Catatan Penting	Prakiraan Maju	
							Lokasi	Target Capaian Kinerja	Kebutuhan Dana/Pagu Indikatif	Sumber Dana		Rencana Tahun 2023	
												Target Capaian Kinerja	Kebutuhan Dana/ Pagu Indikatif
(1)	(2)	(3)	(4)	(5)	(6)	(7)	(8)	(9)	(10)				
1	02	03	2.02		Perencanaan Kebutuhan dan Pemanfaatan Sumberdaya Manusia Kesehatan untuk UKP dan UKM di Wilayah Kabupaten/Kota	Persentase fasilitas pelayanan kesehatan yang memiliki sumber daya manusia kesehatan sesuai standar		100 %	149.023.720			100 %	156.474.906
1	02	03	2.02	03	Pembinaan dan Pengawasan Sumber Daya Manusia Kesehatan	Jumlah tenaga kesehatan yang terbaik	Kab. Deli Serdang	9 Orang	149.023.720	PAD/APBD		9 Orang	156.474.906
1	02	03	2.03		Pengembangan Mutu dan Peningkatan Kompetensi Teknis Sumber Daya Manusia Kesehatan Tingkat Daerah	Persentase sumber daya manusia kesehatan yang memiliki kompetensi teknis dan bersertifikat		29 %	1.170.859.884			30%	1.229.402.878
1	02	03	2.03	01	Pengembangan Mutu dan Peningkatan Kompetensi Teknis Sumber Daya Manusia Kesehatan Tingkat Daerah Kabupaten/Kota	Jumlah pendidikan dan pelatihan kompetensi teknis sumber daya manusia kesehatan	Kab. Deli Serdang	107 Paket	1.170.859.884	PAD/APBD		107 Paket	1.229.402.878
1	02	04			PROGRAM SEDIAAN FARMASI, ALAT KESEHATAN DAN MAKANAN MINUMAN	Indeks Keluarga Sehat (IKS)		0,5 Poin	842.478.043			0,6 Poin	884.601.945
1	02	04	2.01		Pemberian Izin Apotek, Toko Obat, Toko Alat Kesehatan dan Optikal, Usaha Mikro Obat Tradisional (UMOT)	Persentase apotek, toko obat, toko alat kesehatan dan optikal, dan UMOT yang memenuhi standar		100 %	507.699.403			100 %	533.084.373
1	02	04	2.01	01	Pengendalian dan Pengawasan serta Tindak Lanjut Pengawasan Perizinan Apotek, Toko Obat, Toko Alat	Jumlah pengelola obat apotek dan toko obat yang mendapatkan pembinaan	Kab. Deli Serdang	50 Orang	31.348.466	PAD/APBD		50 Orang	32.915.889
1	02	04	2.01	02	Penyediaan dan Pengelolaan Data Perizinan dan Tindak Lanjut Pengawasan Izin Apotek, Toko Obat, Toko Alat Kesehatan, dan Optikal, Usaha Mikro Obat Tradisional (UMOT)	Jumlah pengusaha mengikuti kegiatan pengawasan apotek, toko obat, dan UMOT	Kab. Deli Serdang	60 Orang	476.350.937	PAD/APBD		60 Orang	500.168.484
1	02	04	2.04		Penerbitan Sertifikat Laik Higiene Sanitasi Tempat Pengelolaan Makanan (TPM) antara lain Jasa Boga, Rumah Makan/Restoran dan Depot Air Minum (DAM)	Persentase tempat pengelolaan makanan dan depot air minum yang memenuhi syarat higiene sanitasi		97 %	270.777.840			98,50%	284.316.732


Kode					Urusan/Bidang Urusan Pemerintahan Daerah Dan Program/ Kegiatan	Indikator Kinerja Program/Kegiatan	Rencana Tahun 2022				Catatan Penting	Prakiraan Maju	
							Lokasi	Target Capaian Kinerja	Kebutuhan Dana/Pagu Indikatif	Sumber Dana		Rencana Tahun 2023	
(1)	(2)	(3)	(4)	(5)	(6)	(7)					(8)	(9)	(10)
1	02	04	2.04	01	Pengendalian dan Pengawasan serta Tindak Lanjut Pengawasan Penerbitan Sertifikat Laik Higiene Sanitasi Tempat Pengelolaan Makanan (TPM) antara lain Jasa Boga, Rumah Makan/Restoran dan Depot Air Minum (DAM)	Jumlah tempat pengelolaan makanan yang mendapat pembinaan dan pengawasan	Kab. Deli Serdang	175 Unit	270.777.840	PAD/APBD		175 Unit	284.316.732
1	02	04	2.05		Penerbitan Stiker Pembinaan pada Makanan Jajanan dan Sentra Makanan Jajanan	Persentase makanan jajanan yang laik sehat		65%	64.000.800			70%	67.200.840
1	02	04	2.05	01	Pengendalian dan Pengawasan serta tindak lanjut Penerbitan Stiker Pembinaan pada Makanan Jajanan dan Sentra Makanan Jajanan	Jumlah Pengusaha Industri Rumah Tangga (P-IRT) makanan dan minuman yang mendapatkan pembinaan dan pengawasan	Kab. Deli Serdang	75 Orang	64.000.800	PAD/APBD		75 Orang	67.200.840
1	02	05			PROGRAM PEMBERDAYAAN MASYARAKAT BIDANG KESEHATAN	Indeks Keluarga Sehat (IKS)		0,5 Poin	2.106.486.062			0,6 Poin	2.211.810.365
1	02	05	2.01		Advokasi, Pemberdayaan, Kemitraan, Peningkatan Peran serta Masyarakat dan Lintas Sektor Tingkat Daerah Kabupaten/Kota	Persentase rumah tangga ber-Perilaku Hidup Bersih dan Sehat (PHBS)		71,5	443.811.984			72,00%	466.002.583
1	02	05	2.01	01	Peningkatan Upaya Promosi Kesehatan, Advokasi, Kemitraan dan Pemberdayaan Masyarakat	Jumlah Forum Komunikasi Perubahan Perilaku yang aktif di wilayah kerja Puskesmas	Kab. Deli Serdang	75 Satgas	443.811.984	PAD/APBD		75 Satgas	466.002.583
1	02	05	2.02		Pelaksanaan Sehat dalam rangka Promotif Preventif Tingkat Daerah Kabupaten/Kota	Persentase rumah tangga ber-Perilaku Hidup Bersih dan Sehat (PHBS)		71,5	689.697.764			72,00%	724.182.652
1	02	05	2.02	01	Penyelenggaraan Promosi Kesehatan dan Gerakan Hidup Bersih dan Sehat	Jumlah desa yang mendapat pembinaan desa ber-PHBS	Kab. Deli Serdang	394 Desa/Kel	689.697.764	PAD/APBD		394 Desa/Kel	724.182.652
1	02	05	2.03		Pengembangan dan Pelaksanaan Upaya Kesehatan Bersumber Daya Masyarakat (UKBM) Tingkat Daerah Kabupaten/Kota	Persentase Posyandu aktif		100%	972.976.314			100%	1.021.625.130
1	02	05	2.03	01	Bimbingan Teknis dan Supervisi Pengembangan dan Pelaksanaan Upaya Kesehatan Bersumber Daya Masyarakat (UKBM)	Jumlah Posyandu Purnama dan Mandiri yang dibina	Kab. Deli Serdang	1.553 Posyandu	972.976.314	PAD/APBD		1.553 Posyandu	1.021.625.130

BAB IV

RENCANA KERJA DAN PENDANAAN DINAS KESEHATAN KABUPATEN DELI SERDANG TAHUN 2022

Rencana kerja dan pendanaan Dinas Kesehatan Kabupaten Deli Serdang Tahun 2022 adalah seperti yang ditunjukkan pada Tabel 4.1. Tabel ini berisi program pembangunan daerah (program strategis daerah) dan program perangkat daerah untuk mewujudkan target tujuan dan sasaran Renstra Dinas Kesehatan Kabupaten Deli Serdang Tahun 2019-2024 dan RPJMD Kabupaten Deli Serdang Tahun 2019-2024.

Total kebutuhan dana untuk pelaksanaan semua program dan kegiatan adalah sebesar Rp 511.147.134.153,00 (termasuk gaji dan tunjangan). Nilai total untuk setiap sumber pendanaan adalah seperti yang ditunjukkan pada Tabel 4.1 berikut.



Tabel 4.1
Rumusan Rencana Program dan Kegiatan Perangkat Daerah Tahun 2022
dan Prakiraan Maju Tahun 2023
Kabupaten Deli Serdang

Nama Perangkat Daerah: Dinas Kesehatan

Kode	Urusan/Bidang Urusan Pemerintahan Daerah Dan Program/ Kegiatan	Indikator Kinerja Program/Kegiatan	Rencana Tahun 2022				Catatan Penting	Prakiraan Maju				
			Lokasi	Target Capaian Kinerja	Kebutuhan Dana/Pagu Indikatif	Sumber Dana		Rencana Tahun 2023				
								Target Capaian Kinerja	Kebutuhan Dana/ Pagu Indikatif			
(1)	(2)	(3)	(4)	(5)	(6)	(7)	(8)	(9)	(10)			
1					511.147.134.153				588.886.753.847			
1	2				511.147.134.153				588.886.753.847			
1	02	01			PROGRAM PENUNJANG URUSAN PEMERINTAHAN DAERAH KABUPATEN/KOTA	Indeks Kepuasan Masyarakat (IKM)		82,2 Poin	228.090.367.143	82,5 Poin	291.677.148.486	
1	02	01	2.01		Perencanaan, Penganggaran, dan Evaluasi Kinerja Perangkat Daerah	Nilai AKIP		74 Poin	172.593.080		76 Poin	181.222.734
1	02	01	2.01	01	Penyusunan Dokumen Perencanaan Perangkat Daerah	Jumlah dokumen perencanaan	Kab. Deli Serdang	6 Jenis	42.776.900	PAD/APBD	6 Jenis	44.915.745
1	02	01	2.01	06	Koordinasi dan Penyusunan Laporan Capaian Kinerja dan Ikhtisar Realisasi Kinerja SKPD	Jumlah dokumen laporan capaian kinerja	Kab. Deli Serdang	7 Dokumen	129.816.180	PAD/APBD	7 Dokumen	136.306.989
1	02	01	2.02		Administrasi Keuangan Perangkat Daerah	Persentase Tertib Administrasi Dokumen Pelaporan Keuangan		100 %	217.408.857.376		100 %	228.279.300.245
1	02	01	2.02	01	Penyediaan Gaji dan Tunjangan ASN	Jumlah ASN yang dibayarkan gaji dan tunjangan	Kab. Deli Serdang	2300 Orang	215.126.686.376	PAD/APBD	2300 Orang	225.883.020.695
1	02	01	2.02	02	Penyediaan Administrasi Pelaksanaan Tugas ASN	Jumlah penyediaan jasa administrasi keuangan	Kab. Deli Serdang	1224 OB	1.909.974.000	PAD/APBD	1224 OB	2.005.472.700
1	02	01	2.02	05	Koordinasi dan Penyusunan Laporan Keuangan Akhir Tahun SKPD	Jumlah dokumen laporan keuangan	Kab. Deli Serdang	1 Dokumen	372.197.000	PAD/APBD	1 Dokumen	390.806.850
1	02	01	2.06		Administrasi Umum Perangkat Daerah	Persentase Pemenuhan Kebutuhan Umum Kedinasan		100 %	2.469.480.758		100 %	2.592.954.796
1	02	01	2.06	01	Penyediaan Komponen Instalasi Listrik/Penerangan Bangunan Kantor	Jumlah penyediaan dan pemeliharaan komponen instalasi listrik dan jaringan	Kab. Deli Serdang	3 Jenis	107.766.000	PAD/APBD	3 Jenis	113.154.300
1	02	01	2.06	02	Penyediaan Peralatan dan Perlengkapan Kantor	Jumlah penyediaan peralatan dan perlengkapan kantor	Kab. Deli Serdang	19 Jenis	530.868.128	PAD/APBD	19 Jenis	557.411.534

Kode	Urusan/Bidang Urusan Pemerintahan Daerah Dan Program/ Kegiatan	Indikator Kinerja Program/Kegiatan	Rencana Tahun 2022				Catatan Penting	Prakiraan Maju					
			Lokasi	Target Capaian Kinerja	Kebutuhan Dana/Pagu Indikatif	Sumber Dana		Rencana Tahun 2023					
								Target Capaian Kinerja	Kebutuhan Dana/ Pagu Indikatif				
(1)	(2)	(3)	(4)	(5)	(6)	(7)	(8)	(9)	(10)				
1	02	01	2.06	04	Penyediaan Bahan Logistik Kantor	Jumlah penyediaan bahan logistik kantor	Kab. Deli Serdang	3 Paket	254.627.030	PAD/APBD		3 Paket	267.358.382
1	02	01	2.06	05	Penyediaan Barang Cetak dan Penggandaan	Jumlah pengadaan barang cetakan	Kab. Deli Serdang	1 Jenis	30.000.000	PAD/APBD		1 Jenis	31.500.000
1	02	01	2.06	06	Penyediaan Bahan Bacaan dan Peraturan Perundang-undangan	Jumlah bacaan dan peraturan perundang-undangan	Kab. Deli Serdang	9752 Eksamplar	42.148.000	PAD/APBD		9752 Eksamplar	44.255.400
1	02	01	2.06	08	Fasilitasi Kunjungan Tamu	Jumlah penyediaan makanan dan minuman	Kab. Deli Serdang	2904 Porsi	69.111.600	PAD/APBD		2904 Porsi	72.567.180
1	02	01	2.06	09	Penyelenggaraan Rapat Koordinasi dan Konsultasi SKPD	Jumlah kunjungan rapat-rapat koordinasi dan konsultasi	Kab. Deli Serdang	3209 OH	1.434.960.000	PAD/APBD		3209 OH	1.506.708.000
1	02	01	2.07		Pengadaan Barang Milik Daerah Penunjang Urusan Pemerintah Daerah	Persentase Pemenuhan Sarpras penunjang Fungsi Kedinasan		100 %	152.966.400	PAD/APBD		100 %	160.614.720
1	02	01	2.07	11	Pengadaan Sarana dan Prasarana Pendukung Gedung Kantor atau Bangunan Lainnya	Jumlah pengadaan sarana dan prasarana gedung kantor	Kab. Deli Serdang	12 Unit	152.966.400	PAD/APBD		12 Unit	160.614.720
1	02	01	2.08		Penyediaan Jasa Penunjang Urusan Pemerintahan Daerah	Persentase pemenuhan jasa penunjang fungsi kedinasan		100 %	903.259.429			100 %	948.422.400
1	02	01	2.08	02	Penyediaan Jasa Komunikasi, Sumber Daya Air dan Listrik	Jumlah penyediaan jasa komunikasi, sumber daya air dan listrik	Kab. Deli Serdang	6 Jenis	206.596.800	PAD/APBD		6 Jenis	216.926.640
1	02	01	2.08	03	Penyediaan Jasa Peralatan dan Perlengkapan Kantor	Jumlah pemeliharaan peralatan dan perlengkapan kantor	Kab. Deli Serdang	79 Unit	72.056.600	PAD/APBD		79 Unit	75.659.430
1	02	01	2.08	04	Penyediaan Jasa Pelayanan Umum Kantor	Jumlah pemeliharaan peralatan kerja	Kab. Deli Serdang	180 Unit	624.606.029	PAD/APBD		180 Unit	655.836.330
1	02	01	2.09		Pemeliharaan Barang Milik Daerah Penunjang Urusan Pemerintahan Daerah	Persentase Aset/Barang yang terpelihara fungsinya		100 %	2.428.550.000	PAD/APBD		100 %	2.549.977.500
1	02	01	2.09	02	Penyediaan Jasa Pemeliharaan, Biaya Pemeliharaan, Pajak, dan Perizinan Kendaraan Dinas Operasional atau Lapangan	Jumlah penyediaan pemeliharaan kendaraan dinas operasional	Kab. Deli Serdang	317 Unit	987.350.000	PAD/APBD		317 Unit	1.036.717.500

Kode	Urusan/Bidang Urusan Pemerintahan Daerah Dan Program/ Kegiatan	Indikator Kinerja Program/Kegiatan	Rencana Tahun 2022				Catatan Penting	Prakiraan Maju					
			Lokasi	Target Capaian Kinerja	Kebutuhan Dana/Pagu Indikatif	Sumber Dana		Rencana Tahun 2023					
								Target Capaian Kinerja	Kebutuhan Dana/ Pagu Indikatif				
(1)	(2)	(3)	(4)	(5)	(6)	(7)	(8)	(9)	(10)				
1	02	01	2.09	09	Pemeliharaan/Rehabilitasi Gedung Kantor dan Bangunan Lainnya	Jumlah pemeliharaan/rehabilitasi gedung kantor dan bangunan lainnya	Kab. Deli Serdang	3 Jenis	1.441.200.000	PAD/APBD		3 Jenis	1.513.260.000
1	02	01	2.10		Peningkatan Pelayanan BLUD	Persentase Peningkatan Pelayanan Berbasis BLUD		100 %	4.554.660.100			100 %	56.964.656.091
1	02	01	2.10	01	Peningkatan dan Penunjang Pelayanan BLUD	Jumlah FKTP yang berbasis BLUD		34 Unit	4.554.660.100	JKN; BLUD		34 Unit	56.964.656.091
1	02	02			PROGRAM PEMENUHAN UPAYA KESEHATAN PERORANGAN DAN UPAYA KESEHATAN MASYARAKAT	Indeks Keluarga Sehat (IKS)		0,5 Poin	278.787.919.301			0,6 Poin	292.727.315.266
1	02	02	2.01		Penyediaan Fasilitas Pelayanan Kesehatan untuk UKM dan UKP Kewenangan Daerah Kabupaten/Kota	Persentase fasilitas pelayanan kesehatan yang terakreditasi		91,38 %	63.931.556.597			98,28%	67.128.134.427
1	02	02	2.01	01	Pembangunan Puskesmas	Jumlah Puskesmas yang dibangun	Kab. Deli Serdang	1 Unit	178.200.000	PAD/APBD		1 Unit	187.110.000
1	02	02	2.01	06	Pengembangan Puskesmas	Jumlah Puskesmas yang dikembangkan	Kab. Deli Serdang	1 Unit	1.432.446.000	PAD/APBD		1 Unit	1.504.068.300
1	02	02	2.01	08	Rehabilitasi dan Pemeliharaan Rumah Sakit	Jumlah rehabilitasi dan pemeliharaan rumah sakit	Kab. Deli Serdang	5 Paket	918.250.000	PAD/APBD		5 Paket	964.162.500
1	02	02	2.01	09	Rehabilitasi dan Pemeliharaan Puskesmas	Jumlah rehabilitasi Puskesmas, Puskesmas Pembantu, dan Poskesdes	Kab. Deli Serdang	26 Paket	3.407.661.704	PAD/APBD		26 Paket	3.578.044.789
1	02	02	2.01	10	Rehabilitasi dan Pemeliharaan Fasilitas Kesehatan Lainnya	Jumlah penyediaan sarana fasilitas pelayanan kesehatan	Kab. Deli Serdang	1 Jenis	351.720.000	PAD/APBD		1 Jenis	369.306.000
1	02	02	2.01	12	Pengadaan Sarana Fasilitas Pelayanan Kesehatan	Jumlah penyediaan sarana fasilitas pelayanan kesehatan	Kab. Deli Serdang	2 Paket	3.480.980.000	PAD/APBD		2 Paket	3.655.029.000
1	02	02	2.01	13	Pengadaan Prasarana dan Pendukung Fasilitas Pelayanan Kesehatan	Jumlah penyediaan prasarana dan pendukung fasilitas pelayanan kesehatan	Kab. Deli Serdang	66 Paket	8.133.210.728	PAD/APBD		66 Paket	8.539.871.264
1	02	02	2.01	14	Pengadaan Alat Kesehatan/Alat Penunjang Medik Fasilitas Pelayanan Kesehatan	Jumlah pengadaan alat kesehatan/alat penunjang medik fasilitas pelayanan kesehatan	Kab. Deli Serdang	33 Paket	26.130.860.575	PAD/APBD		33 Paket	27.437.403.604
1	02	02	2.01	16	Pengadaan Obat, Vaksin	Jumlah pengadaan obat dan vaksin	Kab. Deli Serdang	10 Paket	11.018.540.080	PAD/APBD		10 Paket	11.569.467.084
1	02	02	2.01	17	Pengadaan Bahan Habis Pakai	Jumlah penyediaan bahan habis pakai	Kab. Deli Serdang	3 Paket	8.306.813.975	PAD/APBD		3 Paket	8.722.154.674

Kode					Urusan/Bidang Urusan Pemerintahan Daerah Dan Program/ Kegiatan	Indikator Kinerja Program/Kegiatan	Rencana Tahun 2022				Catatan Penting	Prakiraan Maju	
							Lokasi	Target Capaian Kinerja	Kebutuhan Dana/Pagu Indikatif	Sumber Dana		Rencana Tahun 2023	
(1)	(2)	(3)	(4)	(5)	(6)	(7)					(8)	(9)	(10)
1	02	02	2.01	20	Pemeliharaan Rutin dan Berkala Alat Kesehatan/Alat Penunjang Medik Fasilitas Pelayanan Kesehatan	Jumlah pemeliharaan rutin dan berkala alat kesehatan/alat penunjang medik fasyankes	Kab. Deli Serdang	35 Paket	266.036.735	PAD/APBD		35 Paket	279.338.572
1	02	02	2.01	21	Distribusi Alat Kesehatan, Obat, Vaksin, Bahan Medis Habis Pakai (BMHP), Makanan dan Minuman ke Puskesmas serta Fasilitas Kesehatan Lainnya	Jumlah fasyankes yang mendapat distribusi obat, vaksin, BMHP, makanan dan minuman	Kab. Deli Serdang	36 Fasyankes	306.836.800	PAD/APBD		36 Fasyankes	322.178.640
1	02	02	2.02		Penyediaan Layanan Kesehatan untuk UKM dan UKP Rujukan Tingkat Daerah Kabupaten/Kota	Persentase pelayanan kesehatan sesuai standar		100 %	212.450.437.624			100 %	223.072.959.505
1	02	02	2.02	01	Pengelolaan Pelayanan Kesehatan Ibu Hamil	Jumlah ibu hamil yang mendapatkan pelayanan antenatal sesuai standar	Kab. Deli Serdang	46599 Orang	3.259.793.852	PAD/APBD		46599 Orang	3.422.783.545
1	02	02	2.02	02	Pengelolaan Pelayanan Kesehatan Ibu Bersalin	Jumlah ibu bersalin yang mendapatkan pelayanan persalinan sesuai standar	Kab. Deli Serdang	44482 Orang	2.478.955.118	PAD/APBD		44482 Orang	2.602.902.874
1	02	02	2.02	03	Pengelolaan Pelayanan Kesehatan Bayi Baru Lahir	Jumlah bayi baru lahir usia 0- 28 hari yang mendapatkan pelayanan kesehatan bayi baru lahir sesuai standar	Kab. Deli Serdang	42363 Orang	523.381.712	PAD/APBD		42363 Orang	549.550.798
1	02	02	2.02	04	Pengelolaan Pelayanan Kesehatan Balita	Jumlah Balita usia 12-59 bulan yang mendapatkan pelayanan kesehatan sesuai standar	Kab. Deli Serdang	164145 Orang	2.316.120.878	PAD/APBD		164145 Orang	2.431.926.922
1	02	02	2.02	05	Pengelolaan Pelayanan Kesehatan pada Usia Pendidikan Dasar	Jumlah anak usia pendidikan dasar yang mendapat pelayanan kesehatan sesuai standar	Kab. Deli Serdang	366214 Orang	1.571.049.740	PAD/APBD		366214 Orang	1.649.602.227
1	02	02	2.02	06	Pengelolaan Pelayanan Kesehatan pada Usia Produktif	Jumlah orang usia 15-59 tahun yang mendapat pelayanan skrining kesehatan sesuai standar	Kab. Deli Serdang	1562484 Orang	1.874.922.344	PAD/APBD		1562484 Orang	1.968.668.461
1	02	02	2.02	07	Pengelolaan Pelayanan Kesehatan pada Usia Lanjut	Jumlah warga negara berusia 60 tahun atau lebih yang mendapat skrining kesehatan sesuai standar	Kab. Deli Serdang	191651 Orang	387.143.370	PAD/APBD		191651 Orang	406.500.539
1	02	02	2.02	08	Pengelolaan Pelayanan Kesehatan Penderita Hipertensi	Jumlah penderita hipertensi usia ≥15 tahun yang mendapat pelayanan kesehatan sesuai standar	Kab. Deli Serdang	550798 Orang	418.832.280	PAD/APBD		550798 Orang	439.773.894

Kode	Urusan/Bidang Urusan Pemerintahan Daerah Dan Program/ Kegiatan	Indikator Kinerja Program/Kegiatan	Rencana Tahun 2022				Catatan Penting	Prakiraan Maju					
			Lokasi	Target Capaian Kinerja	Kebutuhan Dana/Pagu Indikatif	Sumber Dana		Rencana Tahun 2023					
								Target Capaian Kinerja	Kebutuhan Dana/ Pagu Indikatif				
(1)	(2)	(3)	(4)	(5)	(6)	(7)	(8)	(9)	(10)				
1	02	02	2.02	09	Pengelolaan Pelayanan Kesehatan Penderita Diabetes Melitus	Jumlah penderita diabetes mellitus usia ≥15 tahun yang mendapat pelayanan kesehatan sesuai standar	Kab. Deli Serdang	43853 Orang	71.987.500	PAD/APBD		43853 Orang	75.586.875
1	02	02	2.02	10	Pengelolaan Pelayanan Kesehatan Orang dengan Gangguan Jiwa Berat	Jumlah ODGJ berat yang mendapat pelayanan kesehatan jiwa sesuai standar	Kab. Deli Serdang	3314 Orang	212.630.660	PAD/APBD		3314 Orang	223.262.193
1	02	02	2.02	11	Pengelolaan Pelayanan Kesehatan Orang Terduga Tuberkulosis	Jumlah orang terduga TBC yang dilakukan pemeriksaan penunjang	Kab. Deli Serdang	38485 Orang	1.223.178.696	PAD/APBD		38485 Orang	1.284.337.631
1	02	02	2.02	12	Pengelolaan Pelayanan Kesehatan Orang dengan Risiko Terinfeksi HIV	Jumlah orang dengan risiko terinfeksi HIV yang mendapat pelayanan kesehatan	Kab. Deli Serdang	59160 Orang	221.875.218	PAD/APBD		59160 Orang	232.968.979
1	02	02	2.02	13	Pengelolaan Pelayanan Kesehatan bagi Penduduk pada Kondisi Kejadian Luar Biasa (KLB)	Jumlah Dokumen Hasil Pengelolaan Pelayanan Kesehatan bagi Penduduk pada Kondisi Kejadian Luar Biasa (KLB) Sesuai Standar	Kab. Deli Serdang	5 Dokumen	3.654.091.602	PAD/APBD		5 Dokumen	3.836.796.182
1	02	02	2.02	14	Pengelolaan Pelayanan Kesehatan bagi Penduduk Terdampak Krisis Kesehatan Akibat Bencana dan/atau Berpotensi Bencana	Jumlah puskesmas yang melaksanakan pelayanan kesehatan bagi penduduk yang terdampak krisis kesehatan akibat bencana dan/atau berpotensi bencana	Kab. Deli Serdang	34 Puskesmas	374.564.744	PAD/APBD		34 Puskesmas	393.292.981
1	02	02	2.02	15	Pengelolaan Pelayanan Kesehatan Gizi Masyarakat	Jumlah menu pelaksanaan pengelolaan pelayanan kesehatan gizi masyarakat yang dilaksanakan	Kab. Deli Serdang	7 Menu	4.117.288.554	PAD/APBD		7 Menu	4.323.152.982
1	02	02	2.02	16	Pengelolaan Pelayanan Kesehatan Kerja dan Olahraga	Jumlah pos UKK yang terbentuk	Kab. Deli Serdang	20 Pos	765.325.364	PAD/APBD		20 Pos	803.591.632
1	02	02	2.02	17	Pengelolaan Pelayanan Kesehatan Lingkungan	Jumlah desa yang melaksanakan STBM	Kab. Deli Serdang	394 Desa/Kel	2.958.925.650	PAD/APBD		394 Desa/Kel	3.106.871.933
1	02	02	2.02	18	Pengelolaan Pelayanan Promosi Kesehatan	Jumlah kelompok masyarakat yang melaksanakan kegiatan GERMAS	Kab. Deli Serdang	75 Kelompok	1.844.992.981	PAD/APBD		75 Kelompok	1.937.242.630
1	02	02	2.02	19	Pengelolaan Pelayanan Kesehatan Tradisional, Akupuntur, Asuhan Mandiri, dan Tradisional Lainnya	Jumlah fasilitas pelayanan kesehatan yang menyelenggarakan kegiatan pelayanan kesehatan tradisional yang berkualitas	Kab. Deli Serdang	34 Unit	72.495.894	PAD/APBD		34 Unit	76.120.689
1	02	02	2.02	20	Pengelolaan Surveilans Kesehatan	Jenis penyakit yang dipantau	Kab. Deli Serdang	4 Jenis	1.483.613.906	PAD/APBD		4 Jenis	1.557.794.601

Kode	Urusan/Bidang Urusan Pemerintahan Daerah Dan Program/ Kegiatan	Indikator Kinerja Program/Kegiatan	Rencana Tahun 2022				Catatan Penting	Prakiraan Maju					
			Lokasi	Target Capaian Kinerja	Kebutuhan Dana/Pagu Indikatif	Sumber Dana		Rencana Tahun 2023					
								Target Capaian Kinerja	Kebutuhan Dana/ Pagu Indikatif				
(1)	(2)	(3)	(4)	(5)	(6)	(7)	(8)	(9)	(10)				
1	02	02	2.02	23	Pengelolaan Upaya Kesehatan Khusus	Jumlah Puskesmas yang menerapkan pelayanan kesehatan khusus	Kab. Deli Serdang	34 Puskesmas	40.851.132	PAD/APBD		34 Puskesmas	42.893.689
1	02	02	2.02	25	Pelayanan Kesehatan Penyakit Menular dan Tidak Menular	Jumlah pelayanan pencegahan dan penanggulangan penyakit menular dan tidak menular	Kab. Deli Serdang	7 Jenis	9.645.143.052	PAD/APBD		7 Jenis	10.127.400.205
1	02	02	2.02	26	Pengelolaan Jaminan Kesehatan Masyarakat	Jumlah masyarakat yang menerima bantuan iuran JKN dari APBD Kabupaten	Kab. Deli Serdang	185000 Orang	92.379.428.828	PAD/APBD		185000 Orang	96.998.400.269
1	02	02	2.02	27	Deteksi Dini Penyalahgunaan NAPZA di Fasyankes dan Sekolah	Jumlah siswa/i yang mendapatkan penyuluhan tentang bahaya NAPZA	Kab. Deli Serdang	788 Orang	80.744.400	PAD/APBD		788 Orang	84.781.620
1	02	02	2.02	28	Pengambilan dan Pengiriman Spesimen Penyakit Potensial KLB ke Laboratorium Rujukan/Nasional	Jumlah Puskesmas yang melaksanakan pengambilan dan pengiriman spesimen penyakit potensial KLB ke laboratorium	Kab. Deli Serdang	1 Puskesmas	3.600.000	PAD/APBD		1 Puskesmas	3.780.000
1	02	02	2.02	29	Penyelenggaraan Kabupaten/Kota Sehat	Jumlah regulasi yang disusun dalam rangka terwujudnya kabupaten sehat	Kab. Deli Serdang	2 Dokumen	299.856.552	PAD/APBD		2 Dokumen	314.849.380
1	02	02	2.02	32	Operasional Pelayanan Rumah Sakit	Jumlah rumah sakit yang mendapat operasional pelayanan rumah sakit	Kab. Deli Serdang	2 Unit	9.022.274.535	PAD/APBD		2 Unit	9.473.388.262
1	02	02	2.02	33	Operasional Pelayanan Puskesmas	Jumlah Puskesmas yang memperoleh operasional pelayanan	Kab. Deli Serdang	34 Puskesmas	70.118.889.352	PAD/APBD		34 Puskesmas	73.624.833.820
1	02	02	2.02	34	Operasional Pelayanan Fasilitas Kesehatan Lainnya	Jumlah fasilitas pelayanan kesehatan yang mendapat operasional pelayanan fasilitas kesehatan lainnya	Kab. Deli Serdang	2 Fasyankes	476.902.234	PAD/APBD		2 Fasyankes	500.747.346
1	02	02	2.02	35	Pelaksanaan Akreditasi Fasilitas Kesehatan di Kabupaten/Kota	Jumlah fasilitas pelayanan kesehatan yang terakreditasi	Kab. Deli Serdang	34 Unit	350.000.000	PAD/APBD		34 Unit	367.500.000
1	02	02	2.02	36	Investigasi Awal Kejadian Tidak Diharapkan (Kejadian Ikutan Pasca Imunisasi dan Pemberian Obat Massal)	Jumlah Puskesmas yang melakukan investigasi awal kejadian tidak diharapkan	Kab. Deli Serdang	10 Puskesmas	128.339.396	PAD/APBD		10 Puskesmas	134.756.366

Kode	Urusan/Bidang Urusan Pemerintahan Daerah Dan Program/ Kegiatan	Indikator Kinerja Program/Kegiatan	Rencana Tahun 2022				Catatan Penting	Prakiraan Maju					
			Lokasi	Target Capaian Kinerja	Kebutuhan Dana/Pagu Indikatif	Sumber Dana		Rencana Tahun 2023					
								Target Capaian Kinerja	Kebutuhan Dana/ Pagu Indikatif				
(1)	(2)	(3)	(4)	(5)	(6)	(7)	(8)	(9)	(10)				
1	02	02	2.02	37	Pelaksanaan Kewaspadaan Dini dan Respon Wabah	Jumlah Puskesmas yang melaksanakan Sistem Kewaspadaan Dini dan Respon (SKDR) wabah	Kab. Deli Serdang	34 Puskesmas	73.238.080	PAD/APBD		34 Puskesmas	76.899.984
1	02	02	2.03		Penyelenggaraan Sistem Informasi Kesehatan secara Terintegrasi	Persentase perencanaan program/kegiatan kesehatan yang evidenced based	Kab. Deli Serdang	94 %	1.029.430.784			94 %	1.080.902.323
1	02	02	2.03	04	Pengelolaan Data dan Informasi Kesehatan	Jumlah peserta yang mengikuti kegiatan evaluasi data capaian target kinerja	Kab. Deli Serdang	34 Orang	260.574.120	PAD/APBD		34 Orang	273.602.826
1	02	02	2.03	04	Pengelolaan Sistem Informasi Kesehatan	Jumlah pengadaan dan pemeliharaan sarana dan prasarana sistem informasi kesehatan	Kab. Deli Serdang	12 Paket	768.856.664	PAD/APBD		12 Paket	807.299.497
1	02	02	2.04		Penerbitan Izin Rumah Sakit Kelas C, D dan Fasilitas Pelayanan Kesehatan Tingkat Daerah Kabupaten/Kota	Persentase rumah sakit yang memenuhi standar mutu		86,96 %	1.376.494.296			100%	1.445.319.011
1	02	02	2.04	04	Penyiapan Perumusan dan Pelaksanaan Pelayanan Kesehatan Rujukan	Jumlah fasilitas pelayanan kesehatan yang menyelenggarakan pelayanan rujukan yang berkualitas	Kab. Deli Serdang	57 Unit	1.376.494.296	PAD/APBD		57 Unit	1.445.319.011
1	02	03			PROGRAM PENINGKATAN KAPASITAS SUMBER DAYA MANUSIA KESEHATAN	Indeks Keluarga Sehat (IKS)		0,5 Poin	1.319.883.604			0,5 Poin	1.385.877.784
1	02	03	2.02		Perencanaan Kebutuhan dan Pendayagunaan Sumberdaya Manusia Kesehatan untuk UKP dan UKM di Wilayah Kabupaten/Kota	Persentase fasilitas pelayanan kesehatan yang memiliki sumber daya manusia kesehatan sesuai standar		100 %	149.023.720			100 %	156.474.906
1	02	03	2.02	03	Pembinaan dan Pengawasan Sumber Daya Manusia Kesehatan	Jumlah tenaga kesehatan yang terbaik	Kab. Deli Serdang	9 Orang	149.023.720	PAD/APBD		9 Orang	156.474.906
1	02	03	2.03		Pengembangan Mutu dan Peningkatan Kompetensi Teknis Sumber Daya Manusia Kesehatan Tingkat Daerah	Persentase sumber daya manusia kesehatan yang memiliki kompetensi teknis dan bersertifikat		29 %	1.170.859.884			30%	1.229.402.878

Kode					Urusan/Bidang Urusan Pemerintahan Daerah Dan Program/ Kegiatan	Indikator Kinerja Program/Kegiatan	Rencana Tahun 2022				Catatan Penting	Prakiraan Maju			
							Rencana Tahun 2023		Lokasi	Target Capaian Kinerja		Kebutuhan Dana/Pagu Indikatif	Sumber Dana	Target Capaian Kinerja	Kebutuhan Dana/ Pagu Indikatif
							(1)	(2)							
1	02	03	2.03	01	Pengembangan Mutu dan Peningkatan Kompetensi Teknis Sumber Daya Manusia Kesehatan Tingkat Daerah Kabupaten/Kota	Jumlah pendidikan dan pelatihan kompetensi teknis sumber daya manusia kesehatan	Kab. Deli Serdang	107 Paket	1.170.859.884	PAD/APBD		107 Paket	1.229.402.878		
1	02	04			PROGRAM SEDIAAN FARMASI, ALAT KESEHATAN DAN MAKANAN MINUMAN	Indeks Keluarga Sehat (IKS)		0,5 Poin	842.478.043			0,6 Poin	884.601.945		
1	02	04	2.01		Pemberian Izin Apotek, Toko Obat, Toko Alat Kesehatan dan Optikal, Usaha Mikro Obat Tradisional (UMOT)	Persentase apotek, toko obat, toko alat kesehatan dan optikal, dan UMOT yang memenuhi standar		100 %	507.699.403			100 %	533.084.373		
1	02	04	2.01	01	Pengendalian dan Pengawasan serta Tindak Lanjut Pengawasan Perizinan Apotek, Toko Obat, Toko Alat	Jumlah pengelola obat apotek dan toko obat yang mendapatkan pembinaan	Kab. Deli Serdang	50 Orang	31.348.466	PAD/APBD		50 Orang	32.915.889		
1	02	04	2.01	02	Penyediaan dan Pengelolaan Data Perizinan dan Tindak Lanjut Pengawasan Izin Apotek, Toko Obat, Toko Alat Kesehatan, dan Optikal, Usaha Mikro Obat Tradisional (UMOT)	Jumlah pengusaha mengikuti kegiatan pengawasan apotek, toko obat, dan UMOT	Kab. Deli Serdang	60 Orang	476.350.937	PAD/APBD		60 Orang	500.168.484		
1	02	04	2.04		Penerbitan Sertifikat Laik Higiene Sanitasi Tempat Pengelolaan Makanan (TPM) antara lain Jasa Boga, Rumah Makan/Restoran dan Depot Air Minum (DAM)	Persentase tempat pengelolaan makanan dan depot air minum yang memenuhi syarat higiene sanitasi		97 %	270.777.840			98,50%	284.316.732		
1	02	04	2.04	01	Pengendalian dan Pengawasan serta Tindak Lanjut Pengawasan Penerbitan Sertifikat Laik Higiene Sanitasi Tempat Pengelolaan Makanan (TPM) antara lain Jasa Boga, Rumah Makan/Restoran dan Depot Air Minum (DAM)	Jumlah tempat pengelolaan makanan yang mendapat pembinaan dan pengawasan	Kab. Deli Serdang	175 Unit	270.777.840	PAD/APBD		175 Unit	284.316.732		
1	02	04	2.05		Penerbitan Stiker Pembinaan pada Makanan Jajanan dan Sentra Makanan Jajanan	Persentase makanan jajanan yang laik sehat		65%	64.000.800			70%	67.200.840		
1	02	04	2.05	01	Pengendalian dan Pengawasan serta tindak lanjut Penerbitan Stiker Pembinaan pada Makanan Jajanan dan Sentra Makanan Jajanan	Jumlah Pengusaha Industri Rumah Tangga (P-IRT) makanan dan minuman yang mendapatkan pembinaan dan pengawasan	Kab. Deli Serdang	75 Orang	64.000.800	PAD/APBD		75 Orang	67.200.840		

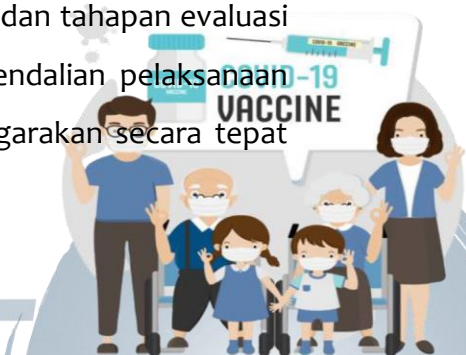
Kode					Urusan/Bidang Urusan Pemerintahan Daerah Dan Program/ Kegiatan	Indikator Kinerja Program/Kegiatan	Rencana Tahun 2022				Catatan Penting	Prakiraan Maju	
							Lokasi	Target Capaian Kinerja	Kebutuhan Dana/Pagu Indikatif	Sumber Dana		Rencana Tahun 2023	
(1)	(2)	(3)	(4)	(5)	(6)	(7)					(8)	(9)	(10)
1	02	05			PROGRAM PEMBERDAYAAN MASYARAKAT BIDANG KESEHATAN	Indeks Keluarga Sehat (IKS)		0,5 Poin	2.106.486.062			0,6 Poin	2.211.810.365
1	02	05	2.01		Advokasi, Pemberdayaan, Kemitraan, Peningkatan Peran serta Masyarakat dan Lintas Sektor Tingkat Daerah Kabupaten/Kota	Persentase rumah tangga ber-Perilaku Hidup Bersih dan Sehat (PHBS)		71,5	443.811.984			72,00%	466.002.583
1	02	05	2.01	01	Peningkatan Upaya Promosi Kesehatan, Advokasi, Kemitraan dan Pemberdayaan Masyarakat	Jumlah Forum Komunikasi Perubahan Perilaku yang aktif di wilayah kerja Puskesmas	Kab. Deli Serdang	75 Satgas	443.811.984	PAD/APBD		75 Satgas	466.002.583
1	02	05	2.02		Pelaksanaan Sehat dalam rangka Promotif Preventif Tingkat Daerah Kabupaten/Kota	Persentase rumah tangga ber-Perilaku Hidup Bersih dan Sehat (PHBS)		71,5	689.697.764			72,00%	724.182.652
1	02	05	2.02	01	Penyelenggaraan Promosi Kesehatan dan Gerakan Hidup Bersih dan Sehat	Jumlah desa yang mendapat pembinaan desa ber-PHBS	Kab. Deli Serdang	394 Desa/Kel	689.697.764	PAD/APBD		394 Desa/Kel	724.182.652
1	02	05	2.03		Pengembangan dan Pelaksanaan Upaya Kesehatan Bersumber Daya Masyarakat (UKBM) Tingkat Daerah Kabupaten/Kota	Persentase Posyandu aktif		100%	972.976.314			100%	1.021.625.130
1	02	05	2.03	01	Bimbingan Teknis dan Supervisi Pengembangan dan Pelaksanaan Upaya Kesehatan Bersumber Daya Masyarakat (UKBM)	Jumlah Posyandu Purnama dan Mandiri yang dibina	Kab. Deli Serdang	1.553 Posyandu	972.976.314	PAD/APBD		1.553 Posyandu	1.021.625.130

BAB V PENUTUP

Kegagalan kita dalam merencanakan kinerja penyelenggaraan urusan pemerintahan bidang kesehatan sama dengan merencanakan kegagalan Dinas Kesehatan Kabupaten Deli Serdang. Renja Dinas Kesehatan Kabupaten Deli Serdang Tahun 2022 ini disusun sebagai perencanaan kinerja untuk mengoptimalkan pencapaian target kinerja Renstra Dinas Kesehatan Kabupaten Deli Serdang Tahun 2019-2024 dan RPJMD Kabupaten Deli Serdang Tahun 2019-2024 di tahun 2022 berdasarkan **Berita Acara Hasil Reviu Renstra Dinas Kesehatan Kabupaten Deli Serdang Tahun 2019-2024 Nomor 4882/440/DS/2020** tanggal 22 September 2020 dengan tetap mengacu pada Visi dan Misi Bupati dan Wakil Bupati 2019-2024 pada Peraturan Daerah Kabupaten Deli Serdang Nomor 4 Tahun 2019 tentang Rencana Pembangunan Jangka Menengah Daerah (RPJMD) Kabupaten Deli Serdang Tahun 2019-2024 yaitu **Deli Serdang yang Maju dan Sejahtera dengan Masyarakatnya yang Religius dan Rukun dalam Kebhinnekaan** dimana pembangunan kesehatan berkontribusi pada misi yang pertama yaitu **Meningkatkan sumber daya manusia yang berkualitas dan berdaya saing yang mampu memanfaatkan ilmu pengetahuan dan teknologi**. Renja ini menjadi dasar akuntabilitas dan penilaian kinerja Dinas Kesehatan Kabupaten Deli Serdang tahun 2022.

Renja ini harus dijabarkan lebih lanjut ke dalam Rencana Kerja dan Anggaran (RKA) Dinas Kesehatan Kabupaten Deli Serdang Tahun 2022 untuk optimalitas dan memastikan pencapaian target tahunan Renstra Dinas Kesehatan Kabupaten Deli Serdang Tahun 2019-2024 dan RPJMD Kabupaten Deli Serdang Tahun 2019-2024 di tahun 2022. Dalam hal ketersediaan anggaran tidak mencukupi apalagi negara dan seluruh daerah masih dalam kondisi pandemic COVID-19, maka diperlukan prioritas dan inovasi di tingkat pelaksanaan sehingga target kinerja Renstra Dinas Kesehatan Kabupaten Deli Serdang Tahun 2019-2024 dapat dicapai.

Perencanaan tidak berhenti hanya pada penyusunan dan penetapan rencana. Tetapi juga meliputi tahapan pengendalian pelaksanaan rencana dan tahapan evaluasi hasil pelaksanaan rencana. Karena itu, prosedur standar pengendalian pelaksanaan rencana dan evaluasi hasil pelaksanaan rencana harus diselenggarakan secara tepat



syarat. Pengendalian pelaksanaan rencana dan evaluasi hasil pelaksanaan rencana akan memudahkan Dinas Kesehatan Kabupaten Deli Serdang untuk membuktikan kinerja dan untuk memperbaiki kinerja.

Saat penjabaran Renja ini ke dalam RKA, maka pada saat itu juga harus dilakukan perencanaan teknis pelaksanaan tiap sub kegiatan. Penjabaran RKA yang lebih detail pada perencanaan teknis setiap kegiatan sangat diperlukan untuk memperjelas tahapan pelaksanaan kegiatan untuk menjamin pencapaian target kinerja sub kegiatan dan capaian programnya.

Selain itu, perencanaan teknis pelaksanaan setiap sub kegiatan juga akan dapat mengantisipasi semua permasalahan yang mungkin muncul dan lebih memudahkan upaya sinergi dengan para pihak terkait lainnya, baik di lingkungan pemerintahan maupun di luar pemerintahan.

Pelajaran yang kita dapatkan dari pelaksanaan Renja tahun 2021 merupakan modal berharga untuk lebih mengarahkan kita pada optimalitas pencapaian target tahunan Renstra Dinas Kesehatan Kabupaten Deli Serdang Tahun 2019-2024 dan RPJMD Kabupaten Deli Serdang Tahun 2019-2024 di tahun 2022.

Demikian Renja Dinas Kesehatan Kabupaten Deli Serdang tahun 2022 ini. Semoga Tuhan Yang Maha Esa selalu menyertai rencana kita. Amin.

Salam Deli Serdang SEHAT.

Lubuk Pakam, Juli 2021
Kepala Dinas Kesehatan
Kabupaten Deli Serdang



dr. Ade Budi Krista
Pembina Tk. I
NIP. 19710313 200701 1 026

