



DINAS KESEHATAN DELI SERDANG

PROFIL KESEHATAN KABUPATEN DELI SERDANG 2023



Jl. Karya Asih Nomor 4 Lubuk Pakam 20514

Telp. (061)7951849

dinkes@deliserdangkab.go.id

<https://dinkes.deliserdangkab.go.id>



TIM PENYUSUN

PENGARAH

dr. Asri Ludin Tambunan, M.Ked. (PD), Sp.PD

PENANGGUNG JAWAB

dr. Tetti Rossanti Keliat, MKM

KETUA

Lady Rosary Pasaribu, SKM, M.Kes

EDITOR DAN ANGGOTA

Rizki Srimaulia Hartati, SKM, M.K.M

Wita Nur Asikin, A.Md.AK

Tiurlan Lubis, SKM, MKM

Franciskus Dohude, S.Farm

Fauziah Maisyarah, Amd.AK

Grace Made Tobing, SKM

KONTRIBUTOR

Badan Pusat Statistik Kabupaten Deli Serdang

Dinas Pendidikan Kabupaten Deli Serdang

Dinas Kependudukan dan Pencatatan Sipil Kabupaten Deli Serdang

Dinas Pengendalian Penduduk, Keluarga Berencana, Pemberdayaan Perempuan,
dan Perlindungan Anak Kabupaten Deli Serdang

NOMOR REKOMENDASI STATISTIK

K-24.1212.004



KATA PENGANTAR

Puji syukur kepada Allah SWT atas terbitnya Profil Kesehatan Kabupaten Deli Serdang Tahun 2023. Profil Kesehatan Kabupaten Deli Serdang merupakan salah satu media yang berperan dalam menyajikan data dan informasi kesehatan kepada masyarakat. Terbitnya buku Profil Kesehatan Kabupaten Deli Serdang Tahun 2023 juga merupakan wujud keluaran dari Sistem Informasi Kesehatan (SIK) yang selama ini diselenggarakan di Kabupaten Deli Serdang.

Profil Kesehatan Kabupaten Deli Serdang berisi berbagai data/informasi yang menggambarkan situasi dan kondisi kesehatan masyarakat di Kabupaten Deli Serdang. Profil kesehatan juga menjadi media yang dapat berperan dalam pemantauan dan evaluasi terhadap pencapaian hasil pembangunan kesehatan, termasuk kinerja dari penyelenggaraan Standar Pelayanan Minimal (SPM) Kesehatan. Profil Kesehatan juga diharapkan dapat menjadi landasan pengambilan keputusan yang *evidence-based* yang mendukung perencanaan di setiap proses manajemen kesehatan.

Penghargaan dan ucapan terima kasih kami ucapkan kepada semua pihak baik sumber data maupun pengelola data profil yang telah berkontribusi dalam penyusunan Profil Kesehatan Kabupaten Deli Serdang Tahun 2023 ini. Kami menyadari bahwa Profil Kesehatan Kabupaten Deli Serdang ini masih belum sempurna, namun kami dan seluruh pengelola data di Kabupaten Deli Serdang tetap berupaya untuk meningkatkan kualitas data dari segi ketepatan waktu, validitas, kelengkapan data, dan konsistensi data. Oleh karena itu, kami menerima setiap kritik dan saran sebagai masukan untuk penyempurnaan profil kesehatan di masa mendatang.

Lubuk Pakam, Desember 2024

Dit. Kepala Dinas Kesehatan
Kabupaten Deli Serdang



H. Khoirum Rijal, ST., M.AP
Pembina Utama Muda (IV/c)
NIP 19650423 198703 1 015



DAFTAR ISI

KATA PENGANTAR.....	i
DAFTAR ISI.....	ii
DAFTAR GAMBAR	iv
DAFTAR TABEL	viii
BAB I GAMBARAN UMUM.....	1
1.1. Keadaan Geografis	1
1.2. Keadaan Demografi.....	4
1.3. Keadaan Pendidikan.....	9
BAB II FASILITAS PELAYANAN KESEHATAN DAN UKBM	11
2.1. Pusat Kesehatan Masyarakat (Puskesmas)	11
2.1.1. Akreditasi Puskesmas	13
2.1.2. Puskesmas dengan Tenaga Kesehatan.....	14
2.2. Rumah Sakit.....	17
2.3. Upaya Kesehatan Berbasis masyarakat.....	20
BAB III SUMBER DAYA MANUSIA KESEHATAN	26
3.1. Tenaga Kesehatan di Puskesmas	26
3.2. Tenaga Kesehatan di Rumah Sakit.....	33
3.3. Tenaga Kesehatan di Dinas Kesehatan	36
BAB IV PEMBIAYAAN KESEHATAN	37
4.1. Jaminan Kesehatan	37
4.2. Anggaran Kesehatan	40
BAB V KESEHATAN KELUARGA	42
5.1. Kesehatan Ibu	42
5.1.1. Pelayanan Kesehatan Ibu Hamil	45
5.1.2. Pelayanan Imunisasi Tetanus Toksoid Difteri pada Ibu Hamil	48
5.1.3. Pemberian Tablet Tambah Darah 90 pada Ibu Hamil.....	51
5.1.4. Pelayanan Pertolongan Persalinan di Fasilitas Kesehatan..	53
5.1.5. Pelayanan Kesehatan Ibu Nifas.....	55
5.1.6. Pelayanan Kontrasepsi	58
5.2. Kesehatan Anak.....	61
5.2.1. Pelayanan Kesehatan Neonatal	65
a. Bayi Berat Lahir Rendah (BBLR)	65
b. Kunjungan Neonatal.....	67
c. Inisiasi Menyusu Dini (IMD) dan Pemberian ASI Eksklusif.....	69



5.2.2. Pelayanan Kesehatan Bayi.....	70
a. Imunisasi Dasar Lengkap pada Bayi	72
b. Desa/Kelurahan <i>Universal Child Immunization</i> (UCI).....	74
5.2.3. Pelayanan Kesehatan Balita.....	75
5.2.4. Pelayanan Kesehatan pada Usia Pendidikan Dasar	81
5.3. Kesehatan Usia Produktif.....	86
5.4. Kesehatan Usia Lanjut.....	88

BAB VI PENGENDALIAN PENYAKIT 90

6.1. Penyakit Menular Langsung	90
6.1.1. Tuberkulosis	91
6.1.2. HIV dan AIDS	96
6.1.3. Pneumonia.....	99
6.1.4. Diare.....	101
6.1.5. Kusta	104
6.1.6. <i>Coronavirus Disease</i> (COVID-19).....	105
6.2. Penyakit yang Dapat Dicegah Dengan Imunisasi (PD3I).....	108
6.2.1. Lumpuh Layu Akut/ <i>Acute Flaccid Paralysis</i> (AFP).....	108
6.2.2. Difteri.....	109
6.2.3. Campak.....	111
6.3. Kejadian Luar Biasa (KLB).....	112
6.4. Penyakit Tular Vektor dan Zoonotik.....	113
6.4.1. Demam Berdarah Dengue (DBD)	114
6.4.2. Malaria	116
6.4.3. Filariasis.....	118
6.5. Penyakit Tidak Menular (PTM).....	119
6.5.1. Hipertensi.....	120
6.5.2. Diabetes Melitus (DM).....	123
6.5.3. Deteksi Dini Kanker Leher Rahim dan Kanker Payudara....	126
6.5.4. Orang Dengan Gangguan Jiwa (ODGJ).....	129

BAB VII KESEHATAN LINGKUNGAN 132

7.1. Pengawasan Sarana Air Minum.....	132
7.2. Fasilitas Sanitasi.....	135
7.3. Sanitasi Total Berbasis Masyarakat (STBM).....	139
7.4. Tempat dan Fasilitas Umum (TFU)	144
7.5. Tempat Pengelolaan Pangan (TPP).....	146



DAFTAR GAMBAR

BAB I GAMBARAN UMUM

- Gambar 1.1 Peta Administrasi Kabupaten Deli Serdang..... 2
- Gambar 1.2 Jumlah Penduduk Menurut Kecamatan di Kabupaten Deli Serdang Tahun 2023..... 5
- Gambar 1.3 Jumlah dan Komposisi Penduduk Kabupaten Deli Serdang Menurut Jenis Kelamin dan Kategori Usia Tahun 2023 7

BAB II FASILITAS PELAYANAN KESEHATAN DAN UKBM

- Gambar 2.1 Sebaran Puskesmas di Kabupaten Deli Serdang Tahun 2023..... 12
- Gambar 2.2 Ketersediaan Sembilan Jenis Tenaga Kesehatan di Puskesmas Kabupaten Deli Serdang Tahun 2023..... 16
- Gambar 2.3 Sebaran Rumah Sakit di Kabupaten Deli Serdang Tahun 2023..... 18
- Gambar 2.4 Jumlah Posyandu dan Posyandu Aktif di Kabupaten Deli Serdang Tahun 2019-2023 23
- Gambar 2.5 Jumlah Posbindu di Kabupaten Deli Serdang Tahun 2019-2023 24

BAB III SUMBER DAYA MANUSIA KESEHATAN

- Gambar 3.1 Jumlah 9 Jenis Tenaga Kesehatan di Puskesmas Tahun 2023... 27
- Gambar 3.2 Jumlah Perawat di Puskesmas Kabupaten Deli Serdang Tahun 2023..... 30
- Gambar 3.3 Jumlah Tenaga Kesehatan Rumah Sakit di Kabupaten Deli Serdang Tahun 2023..... 35

BAB V KESEHATAN KELUARGA

- Gambar 5.1 Jumlah Kematian Ibu di Kabupaten Deli Serdang Tahun 2019-2023 43
- Gambar 5.2 Pelayanan Kesehatan Ibu Hamil K4 di Kabupaten Deli Serdang Tahun 2019-2023 47
- Gambar 5.3 Cakupan Imunisasi Td pada Ibu Hamil di Kabupaten Deli Serdang Tahun 2023..... 50
- Gambar 5.4 Cakupan Ibu Hamil Mendapatkan Tablet Tambah Darah di Kabupaten Deli Serdang Tahun 2019-2023 52



Gambar 5.5	Cakupan Pertolongan Persalinan di Fasilitas Kesehatan di Kabupaten Deli Serdang Tahun 2019-2023	54
Gambar 5.6	Cakupan Kunjungan Nifas Lengkap di Kabupaten Deli Serdang Tahun 2019-2023	57
Gambar 5.7	Cakupan Peserta KB Aktif Menurut Jenis Kontrasepsi di Kabupaten Deli Serdang Tahun 2023	59
Gambar 5.8	Jumlah Kematian Neonatal, Jumlah Kematian Bayi, dan Jumlah Kematian Balita di Kabupaten Deli Serdang Tahun 2019-2023	62
Gambar 5.9	Proporsi BBLR di Kabupaten Deli Serdang Tahun 2019-2023 ...	66
Gambar 5.10	Cakupan KN1 dan KN Lengkap di Kabupaten Deli Serdang Tahun 2019-2023	68
Gambar 5.11	Cakupan Bayi Baru Lahir Mendapat IMD dan Bayi <6 Bulan Mendapat ASI Eksklusif di Kabupaten Deli Serdang Tahun 2019-2023	70
Gambar 5.12	Cakupan Pelayanan Kesehatan Bayi di Kabupaten Deli Serdang Tahun 2019-2023	71
Gambar 5.13	Cakupan Imunisasi Dasar Lengkap pada Bayi di Kabupaten Deli Serdang Tahun 2019-2023	73
Gambar 5.14	Cakupan Desa/Kelurahan UCI Menurut Puskesmas di Kabupaten Deli Serdang Tahun 2023	74
Gambar 5.15	Pelayanan Kesehatan Balita di Kabupaten Deli Serdang Tahun 2019-2023	76
Gambar 5.16	Proporsi Status Gizi Balita di Kabupaten Deli Serdang Tahun 2021-2023	78
Gambar 5.17	Prevalensi Stunting Balita di Kabupaten Deli Serdang Tahun 2019-2023	80
Gambar 5.18	Capaian Pelayanan Kesehatan pada Usia Pendidikan Dasar Di Kabupaten Deli Serdang Tahun 2019-2023	82
Gambar 5.19	Jumlah Murid SD/MI Memerlukan Perawatan dan Mendapat Perawatan di Kabupaten Deli Serdang Tahun 2019-2023	85
Gambar 5.20	Pelayanan Kesehatan Usia Produktif di Kabupaten Deli Serdang Tahun 2019-2023	87
Gambar 5.21	Pelayanan Kesehatan Usia Lanjut di Kabupaten Deli Serdang Tahun 2019-2023	89



BAB VI PENGENDALIAN PENYAKIT

Gambar 6.1	Pelayanan Orang Terduga Tuberkulosis di Kabupaten Deli Serdang Tahun 2019-2023	92
Gambar 6.2	Jumlah Semua Kasus Tuberkulosis per Puskesmas di Kabupaten Deli Serdang Tahun 2023	93
Gambar 6.3	Angka <i>Success Rate</i> Tuberkulosis di Kabupaten Deli Serdang Tahun 2019-2023	95
Gambar 6.4	Jumlah Kasus HIV/AIDS di Kabupaten Deli Serdang Tahun 2019-2023	97
Gambar 6.5	Pelayanan Kesehatan Orang Dengan Risiko Terinfeksi HIV di Kabupaten Deli Serdang Tahun 2019-2023	98
Gambar 6.6	Cakupan Penemuan Kasus Pneumonia Balita di Kabupaten Deli Serdang Tahun 2019-2023	100
Gambar 6.7	Cakupan Pelayanan Balita Diare di Puskesmas Kabupaten Deli Serdang Tahun 2023	103
Gambar 6.8	Kasus Konfirmasi COVID-19 Menurut Kelompok Umur dan Jenis Kelamin di Kabupaten Tahun 2023	106
Gambar 6.9	Kasus Konfirmasi COVID-19 Menurut Puskesmas di Kabupaten Deli Serdang Tahun 2023	107
Gambar 6.10	Jumlah Kasus Difteri di Kabupaten Deli Serdang Tahun 2019-2023	110
Gambar 6.11	<i>Incidence Rate</i> DBD di Kabupaten Deli Serdang Tahun 2019-2023	115
Gambar 6.12	Pelayanan Kesehatan Penderita Hipertensi di Kabupaten Deli Serdang Tahun 2019-2023	121
Gambar 6.13	Pelayanan Kesehatan Penderita Diabetes Melitus di Kabupaten Deli Serdang Tahun 2019-2023	124
Gambar 6.14	Jumlah IVA Positif, Curiga Kanker, dan Tumor/Benjolan Hasil Pemeriksaan Leher Rahim dan Payudara di Kabupaten Deli Serdang Tahun 2023	127
Gambar 6.15	Cakupan Pelayanan Kesehatan ODGJ Berat di Kabupaten Deli Serdang Tahun 2019-2023	130



BAB VII KESEHATAN LINGKUNGAN

Gambar 7.1	Persentase Sarana Air Minum yang Diawasi/Diperiksa Kualitas Air Minumnya Sesuai Standar (Aman) di Kabupaten Deli Serdang Tahun 2019-2023	134
Gambar 7.2	Proporsi KK Pengguna Berdasarkan Akses Sanitasi di Kabupaten Deli Serdang Tahun 2023	138
Gambar 7.3	Desa/Kelurahan Melaksanakan STBM di Kabupaten Deli Serdang Tahun 2019-2023	141
Gambar 7.4	Desa/Kelurahan Stop Buang Air Besar Sembarangan (SBS) di Kabupaten Deli Serdang Tahun 2019-2023	143
Gambar 7.5	TFU Dilakukan Pengawasan Sesuai Standar di Kabupaten Deli Serdang Tahun 2019-2023	145
Gambar 7.6	TPP Memenuhi Syarat Kesehatan di Kabupaten Deli Serdang Tahun 2022-2023	149



DAFTAR TABEL

Tabel 4.1	Cakupan Kepesertaan Jaminan Pemeliharaan Kesehatan di Kabupaten Deli Serdang Tahun 2019-2023.....	39
Tabel 4.2	Realisasi Anggaran Dinas Kesehatan Kabupaten Deli Serdang Tahun 2023	41



BAB I

GAMBARAN UMUM

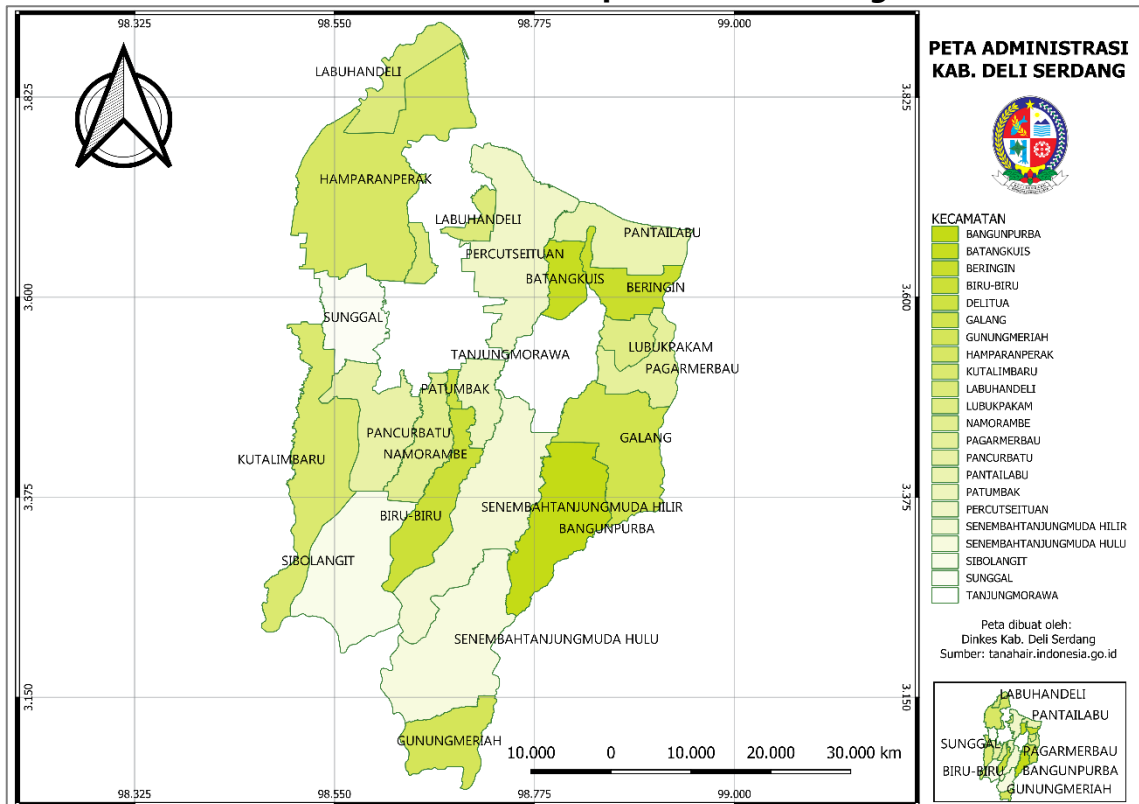
1.1. Keadaan Geografis

Kabupaten Deli Serdang secara geografis terletak pada 2°57' Lintang Utara sampai 3°16' Lintang Utara dan 98°33' Bujur Timur sampai 99°27' Bujur Timur dengan ketinggian 0-500 m di atas permukaan laut. Wilayah Kabupaten Deli Serdang sebelah Utara berbatasan dengan Kabupaten Langkat dan Selat Malaka, di sebelah Selatan berbatasan dengan Kabupaten Karo dan Kabupaten Simalungun, sebelah timur berbatasan dengan Kabupaten Serdang Bedagai, sebelah Barat berbatasan dengan Kabupaten Langkat dan Kabupaten Karo dan Kota Binjai.

Wilayah Kabupaten Deli Serdang seluas 2.497,72 km². Kecamatan terluas yaitu Kecamatan Sinembah Tanjung Muda (STM) Hulu (223,38 km²) dan kecamatan terkecil yaitu Kecamatan Deli Tua (9,36 km²). Kabupaten Deli Serdang terdiri dari 22 Kecamatan 394 Desa/Kelurahan. Kecamatan tersebut antara lain adalah Gunung Meriah, STM Hulu, Sibolangit, Kutalimbaru, Pancur Batu, Namorambe, Biru-Biru, STM Hilir, Bangun Purba, Galang, Tanjung Morawa, Patumbak, Deli Tua, Sunggal, Hamparan Perak, Labuhan Deli, Percut Sei Tuan, Batang Kuis, Pantai Labu, Beringin, Lubuk Pakam, dan Pagar Merbau. Peta administrasi Kabupaten Deli Serdang dapat dilihat pada gambar berikut:



Gambar 1.1
Peta Administrasi Kabupaten Deli Serdang




Sumber: Subbag. Program Dinas Kesehatan Kab. Deli Serdang, Tahun 2024

Kabupaten Deli Serdang berada pada ketinggian wilayah berkisar antara 0-500 meter di atas permukaan laut dan memiliki topografi yang bervariasi. Kondisi tersebut memengaruhi persebaran penduduk, ketersediaan sarana prasarana, intensitas sosial ekonomi, dan kualitas lingkungan. Berdasarkan topografi wilayah Kabupaten Deli Serdang terbagi atas 3 bagian, yaitu:


- a. Dataran pantai, meliputi 4 (empat) kecamatan yaitu Hamparan Perak, Labuhan Deli, Percut Sei Tuan, dan Pantai Labu dengan luas wilayah sebesar 65.690 ha atau 26,36% dari luas Kabupaten Deli Serdang;



- 
- b. Dataran rendah, meliputi 11 kecamatan yaitu Sunggal, Pancur Batu, Namorambe, Deli Tua, Tanjung Morawa, Patumbak, Lubuk Pakam, Beringin, Pagar Merbau, Galang, dan Batang Kuis dengan luas wilayah sebesar 71.934 ha atau 28,80% dari luas Kabupaten Deli Serdang;
 - c. Dataran tinggi, meliputi 7 (tujuh) kecamatan yaitu Biru-Biru, STM Hilir, STM Hulu, Gunung Meriah, Sibolangit, Kotalimbaru, dan Bangun Purba dengan luas wilayah 112.147 ha atau 44,9% dari luas Kabupaten Deli Serdang.

Kabupaten Deli Serdang memiliki dua musim yaitu musim kemarau dan musim penghujan. Pada bulan Juni sampai dengan September arus angin yang bertiup tidak mengandung banyak uap air, sehingga mengakibatkan terjadinya musim kemarau. Sebaliknya pada bulan Desember sampai dengan Maret arus angin yang berhembus mengandung banyak uap air sehingga mengakibatkan terjadinya musim hujan. Keadaan ini berganti setiap setengah tahun setelah melewati masa peralihan pada bulan April-Mei dan Oktober-November. Berdasarkan catatan Stasiun Geofisika Deli Serdang, sepanjang tahun 2023 terdapat rata-rata 17 hari hujan per bulan dengan rata-rata volume curah hujan sebanyak 188,5 mm. Curah hujan paling besar terjadi pada bulan Desember sebesar 367 mm, sedangkan curah hujan paling kecil terjadi pada bulan April sebesar 51 mm.





Potensi bencana alam yang terdapat di Kabupaten Deli Serdang berdasarkan probabilitas dan dampak dalam penilaian bahaya rencana kontijensi berupa pencegahan dan pengendalian banjir di daerah yang berpotensi terjadi banjir seperti di daerah aliran sungai; pengendalian tanah longsor yang berpotensi terjadi di wilayah dataran tinggi; dan pengendalian bahaya angin puting beliung yang dapat terjadi di seluruh wilayah Deli Serdang. Sepanjang tahun 2023 diketahui telah terjadi bencana alam berupa banjir sebanyak 48 kejadian, puting beliung sebanyak 190 kejadian, tanah longsor sebanyak 14 kejadian, dan kebakaran sebanyak 122 kejadian.

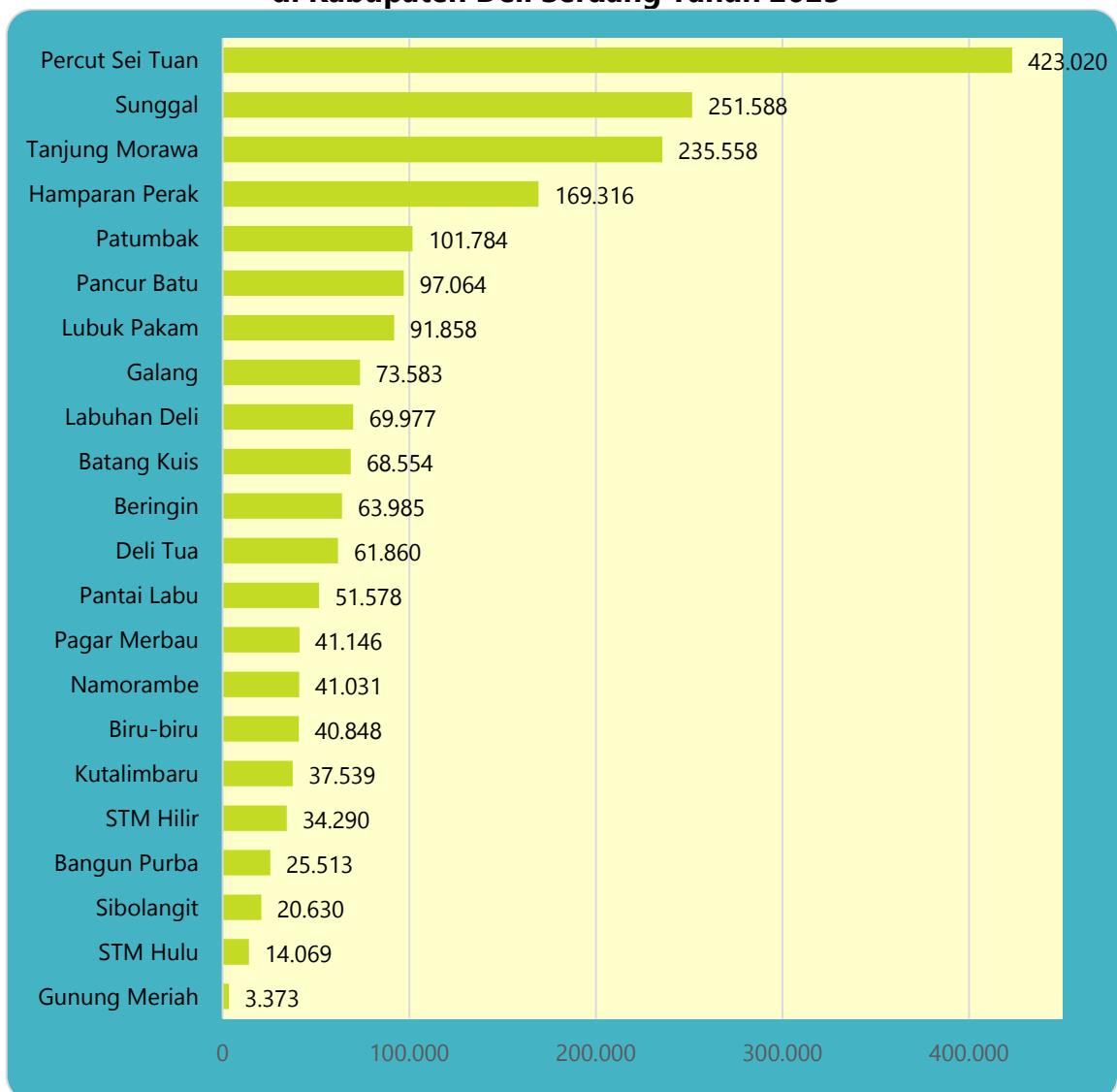
1.2. Keadaan Demografi

Jumlah penduduk Kabupaten Deli Serdang pada tahun 2023 yang dipublikasikan oleh Badan Pusat Statistik (BPS) Kabupaten Deli Serdang adalah sebanyak 2.018.164 jiwa dengan jumlah penduduk laki-laki sebesar 1.014.629 jiwa (50,27%) dan perempuan sebesar 1.003.535 jiwa (49,73%). Jumlah penduduk yang digunakan sebagai sasaran program pembangunan kesehatan di Kabupaten Deli Serdang pada awal tahun 2023 masih mengacu pada Keputusan Menteri Kesehatan Nomor HK.01.07-MENKES-5675-2021 tentang Data Penduduk Sasaran Program Pembangunan Kesehatan 2021-2025. Namun, pada Profil Kesehatan Kabupaten Deli Serdang Tahun 2023 ini seluruh hasil pelayanan kesehatan sudah menggunakan laporan yang mengacu pada sasaran yang tertuang dalam Keputusan Menteri Kesehatan Nomor HK.01.07/Menkes/140/2024 tentang




HK.01.07/Menkes/5675/2021 tentang Data Penduduk Sasaran Program Pembangunan Kesehatan Tahun 2021-2025. Jumlah penduduk Kabupaten Deli Serdang Tahun 2023 sesuai data yang dikeluarkan oleh BPS Deli selengkapnya dapat dilihat melalui grafik berikut:

Gambar 1.2
Jumlah Penduduk Menurut Kecamatan
di Kabupaten Deli Serdang Tahun 2023



Sumber: BPS Kab. Deli Serdang, Tahun 2024





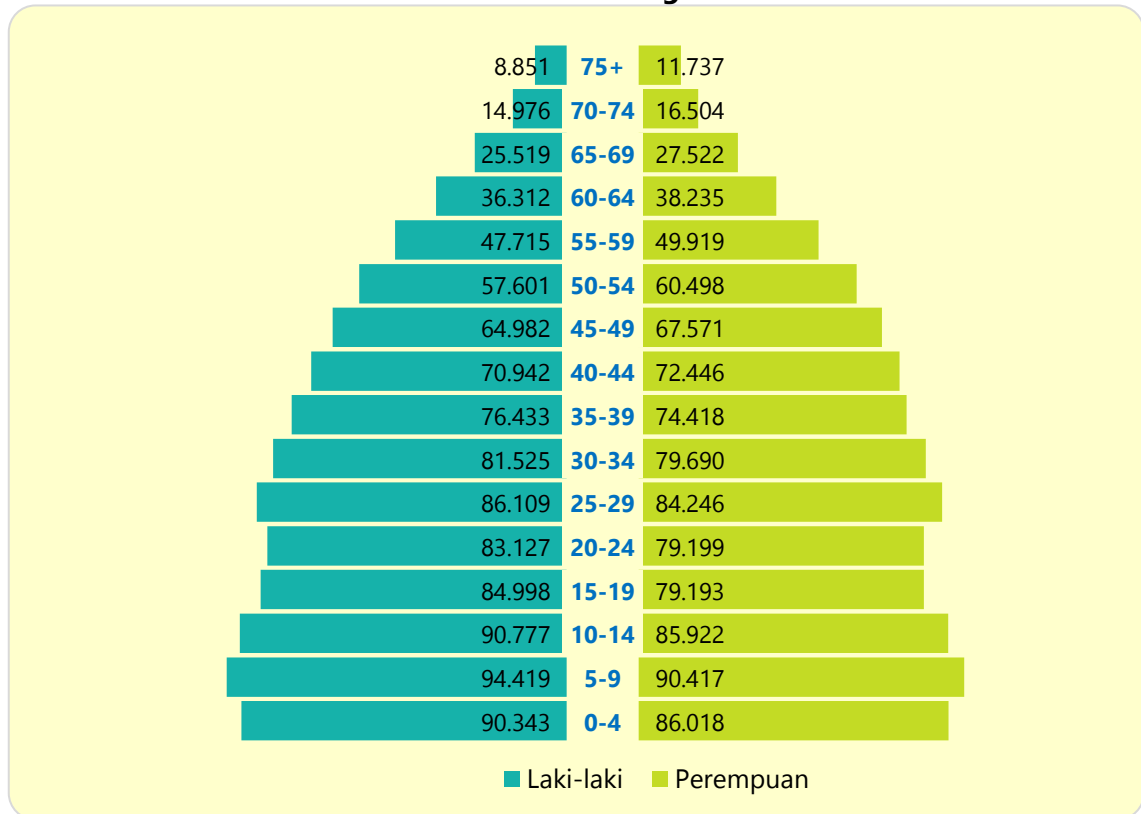
Gambar 1.2 di atas menunjukkan bahwa jumlah penduduk Deli Serdang paling banyak terdapat di Kecamatan Percut Sei Tuan dengan jumlah penduduk 423.020 jiwa (20,96%). Jumlah penduduk paling sedikit terdapat di Kecamatan Gunung Meriah dengan jumlah penduduk sebesar 3.373 jiwa (0,17%). Konsentrasi penduduk di suatu wilayah dapat dilihat dari rata-rata jumlah penduduk per 1 (satu) kilometer persegi atau disebut dengan kepadatan penduduk. Rata-rata kepadatan penduduk di Kabupaten Deli Serdang tahun 2023 yaitu sebesar 808 jiwa per km².

Jumlah penduduk dapat digambarkan dalam grafik berbentuk piramida penduduk yang digunakan sebagai dasar kebijakan kependudukan, sosial, budaya, dan ekonomi. Piramida penduduk menggambarkan susunan penduduk berdasarkan usia dan jenis kelamin. Piramida penduduk terdiri dari dua diagram batang. Sebelah kiri menggambarkan jumlah penduduk laki-laki dan sebelah kanan menggambarkan jumlah penduduk perempuan. Sumbu vertikal menggambarkan kelompok umur dari nol sampai dengan 75 tahun. Sumbu horizontal menggambarkan jumlah penduduk. Bentuk dan karakteristik piramida penduduk berbeda untuk setiap wilayah. Piramida penduduk dikelompokkan menjadi piramida ekspansif (muda), piramida konstruktif (tua), dan piramida stasioner. Struktur kependudukan memberikan informasi yang memudahkan dalam membuat kebijakan demografi seperti mendorong jumlah kelahiran atau menguranginya dengan program keluarga berencana.



Berikut adalah grafik jumlah dan komposisi penduduk Kabupaten Deli Serdang Tahun 2023:


Gambar 1.3
Jumlah dan Komposisi Penduduk Kabupaten Deli Serdang
Menurut Jenis Kelamin dan Kategori Usia Tahun 2023



Sumber: BPS Kab. Deli Serdang, Tahun 2024

Piramida penduduk di atas menunjukkan piramida penduduk di Kabupaten Deli Serdang dengan bentuk alas yang lebar dan puncak yang mengerucut. Bagian atas lebih pendek dibandingkan bagian bawah menunjukkan angka kematian yang tergolong tinggi pada penduduk usia tua. Piramida penduduk di atas juga masuk ke dalam kategori piramida penduduk muda (ekspansif) yang berarti bahwa jumlah penduduk muda lebih banyak dibandingkan dengan jumlah






penduduk tua. Kelompok umur terbesar di Kabupaten Deli Serdang berada pada kelompok umur 5-9 tahun dan terkecil pada kelompok umur 75 tahun ke atas.

Berdasarkan jumlah pengelompokan penduduk, maka dapat diketahui produktivitas penduduk yang diukur melalui indikator Angka Beban Ketergantungan (ABK) atau *Dependency ratio*. Angka Beban Ketergantungan adalah perbandingan antara jumlah penduduk berusia 0-14 tahun ditambah dengan jumlah penduduk 65 tahun ke atas (bukan penduduk angkatan kerja) dibandingkan dengan jumlah penduduk usia 15-64 tahun (penduduk angkatan kerja). Persentase angka beban tanggungan yang tinggi menunjukkan semakin tinggi beban yang harus ditanggung penduduk produktif untuk membiayai hidup penduduk yang belum produktif dan tidak produktif lagi. Demikian juga arti sebaliknya untuk persentase angka beban tanggungan yang rendah.

Angka beban tanggungan di Kabupaten Deli Serdang pada Tahun 2023 adalah 46,76% yang berarti bahwa 100 orang penduduk usia produktif disamping menanggung dirinya sendiri, juga menanggung kurang lebih 46 orang penduduk usia non produktif. Angka ini tidak jauh berbeda bila dibandingkan pada tahun sebelumnya. Sektor kesehatan memegang peranan penting dalam angka beban tanggungan. Angka tersebut dapat ditekan melalui perbaikan pelayanan kesehatan sehingga dapat menurunkan angka kelahiran, menurunkan angka kematian bayi, dan meningkatkan Umur Harapan Hidup (UHH) penduduk lebih baik di tahun mendatang.






Selain Angka Beban Tanggungan, rasio jenis kelamin juga penting untuk pengembangan perencanaan pembangunan yang berwawasan gender, terutama yang berkaitan dengan perimbangan pembangunan laki-laki dan perempuan secara adil. Rasio jenis kelamin merupakan perbandingan banyaknya jumlah penduduk laki-laki dengan jumlah 100 penduduk perempuan pada suatu daerah dan pada waktu tertentu. Rasio jenis kelamin (*sex ratio*) penduduk Kabupaten Deli Serdang pada tahun 2023 adalah sebesar 101,11 yang berarti yang berarti pada setiap 100 penduduk perempuan terdapat 101 penduduk laki-laki.

1.3. Keadaan Pendidikan

Pendidikan merupakan hak yang harus di dapatkan oleh masyarakat dan negara menjamin setiap warga negara untuk mendapatkan pendidikan yang layak. Tingkat pendidikan masyarakat dapat terlihat dari kemampuan membaca dan menulis. Kemampuan penduduk dalam membaca dan menulis serta mengerti sebuah kalimat dalam kehidupannya sehari-hari salah satunya tercermin dari penduduk yang melek huruf yang diukur pada penduduk usia 15 tahun ke atas.

Melek huruf digunakan untuk melihat seberapa banyak penduduk yang memiliki kemampuan dasar untuk memperluas akses informasi, sehingga pengetahuan dan keterampilan penduduk tersebut meningkat hingga dapat meningkatkan kualitas hidup. Persentase penduduk berumur 15 tahun ke atas yang melek huruf di Kabupaten Deli Serdang meningkat dari 99,48% pada tahun-





2022 menjadi 99,59% pada tahun 2023. Persentase melek huruf pada penduduk laki-laki lebih tinggi dari penduduk perempuan.

Tingkat pendidikan berhubungan dengan risiko kematian dan ketimpangan pendidikan berkaitan dengan kesenjangan Usia Harapan Hidup (UHH). Berdasarkan jurnal dari *The Lancet Public Health* (2024) yang melakukan meta-analisis dari basis data publikasi jurnal menunjukkan bahwa orang dengan pendidikan lebih tinggi memiliki risiko kematian turun 2% dengan setiap tahun tambahan pendidikan. Sehingga persentase pendidikan tertinggi yang ditamatkan oleh penduduk perlu diketahui untuk perencanaan program terkait peningkatan kualitas hidup.

Persentase pendidikan tertinggi yang ditamatkan penduduk Kabupaten Deli Serdang berdasarkan Survei Sosial Ekonomi Nasional (SUSENAS) Tahun 2023 yaitu ijazah S2/S3/S1/Diploma IV meningkat dari 8,36% pada tahun 2022 menjadi 9,13% pada tahun 2023; ijazah Akademi/Diploma III menurun dari 2,11% pada tahun 2022 menjadi 1,79% pada tahun 2023; ijazah Diploma I/II menurun dari 0,72% pada tahun 2022 menjadi 0,58% pada tahun 2023; ijazah Sekolah Menengah Kejuruan (SMK) meningkat dari 5,08% pada tahun 2022 menjadi 5,37% pada tahun 2023; ijazah SMA/MA menurun dari 41,64% pada tahun 2022 menjadi 39,38% pada tahun 2023; ijazah SD/MI meningkat dari 14,04% pada tahun 2022 menjadi 14,99% pada tahun 2023 dan penduduk yang tidak memiliki ijazah SD menurun dari 5,08% pada tahun 2022 menjadi 5,01% pada tahun 2023.



BAB II

FASILITAS PELAYANAN KESEHATAN DAN UKBM

2.1. Pusat Kesehatan Masyarakat (Puskesmas)

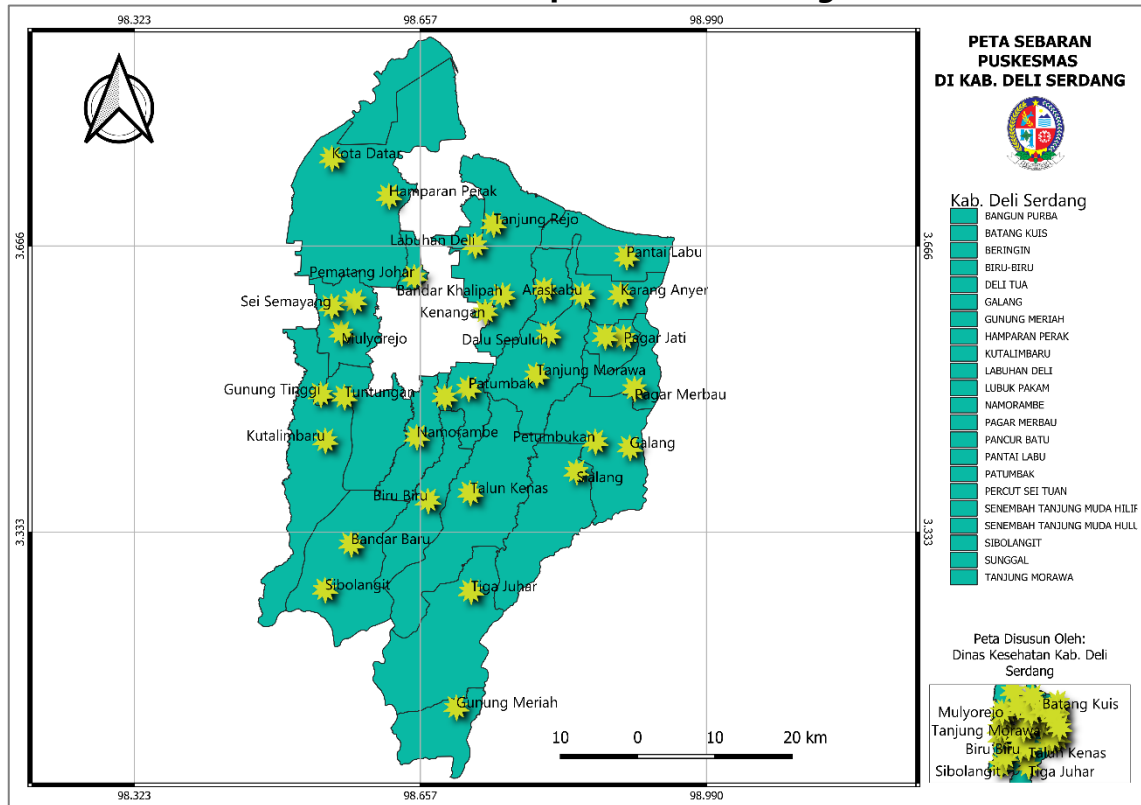
Keberadaan fasilitas pelayanan kesehatan di suatu wilayah akan memengaruhi derajat kesehatan masyarakat di wilayah tersebut. Fasilitas pelayanan kesehatan menurut Undang-Undang Nomor 17 Tahun 2023 tentang Kesehatan dinyatakan sebagai tempat dan/atau alat yang digunakan untuk menyelenggarakan Pelayanan Kesehatan kepada perseorangan ataupun masyarakat dengan pendekatan promotif, preventif, kuratif, rehabilitatif, dan/atau paliatif yang dilakukan oleh Pemerintah Pusat, Pemerintah Daerah, dan/atau masyarakat. Puskesmas merupakan salah satu fasilitas pelayanan kesehatan tingkat pertama yang menyelenggarakan dan mengoordinasikan Pelayanan Kesehatan promotif, preventif, kuratif, dan rehabilitatif, dan/atau paliatif dengan mengutamakan promotif dan preventif di wilayah kerjanya.

Puskesmas di Kabupaten Deli Serdang pada tahun 2023 tersedia sebanyak 34 unit yang tersebar di seluruh kecamatan. Rasio Puskesmas per jumlah penduduk pada tahun 2023 adalah sebesar 0,51 per 30.000 penduduk. Hal ini berarti ketersediaan Puskesmas masih kurang jumlahnya dan perlu ditambah untuk dapat memenuhi pelayanan kesehatan dasar di Kabupaten Deli Serdang. Berdasarkan kemampuan pelayanannya, jumlah Puskesmas di Kabupaten Deli Serdang terdiri dari 18 Puskesmas rawat inap dan 16 Puskesmas non rawat inap dengan jumlah tempat tidur sebanyak 307 unit.



Sebaran Puskesmas di Kabupaten Deli Serdang pada tahun 2023 dapat dilihat melalui gambar berikut:


Gambar 2.1
Sebaran Puskesmas di Kabupaten Deli Serdang Tahun 2023



Sumber: Subbag. Program Dinas Kesehatan Kab. Deli Serdang, Tahun 2024

Gambar 2.1 di atas menunjukkan bahwa Puskesmas di Kabupaten Deli Serdang sudah tersebar merata di seluruh wilayah. Pada tahun 2023 tidak ada penambahan jumlah Puskesmas, namun berdasarkan kemampuan pelayanan dilakukan penurunan status Puskesmas rawat inap menjadi non rawat inap. Jumlah Puskesmas rawat inap yang sebelumnya berjumlah 27 Puskesmas menjadi 18 Puskesmas. Hal ini ditetapkan dalam Keputusan Bupati Deli Serdang Nomor 504 Tahun 2023 tentang Perubahan Ketiga Atas Keputusan Bupati Nomor 590 Tahun 2019 tentang Penetapan Puskesmas Rawat Inap dan Puskesmas Non Rawat






Inap, Puskesmas Kawasan Perkotaan dan Puskesmas Perdesaan, Puskesmas Pelayanan Obstetri Neonatal Emergency Dasar (PONED) dan Puskesmas Non Pelayanan Obstetri Neonatal Emergency Dasar (Non PONED) serta Puskesmas Pembantu Sebagai Jaringan dari Puskesmas di Wilayah Kabupaten Deli Serdang.

Puskesmas menyelenggarakan pelayanan rawat jalan, perawatan di rumah (*home care*), pelayanan gawat darurat, pelayanan persalinan normal, pelayanan rawat inap dan pelayanan kesehatan lainnya. Hasil penyelenggaraan pelayanan kesehatan di Puskesmas yang dilaporkan sudah meliputi kunjungan masyarakat ke jaringan Puskesmas, seperti Puskesmas Pembantu (Pustu), Puskesmas keliling, bidan desa, dan lain-lain. Jumlah kunjungan rawat inap sepanjang tahun 2023 di Puskesmas dilaporkan sebanyak 2.657 kunjungan, sedangkan jumlah kunjungan non rawat inap dilaporkan sebanyak 760.950 kunjungan.

2.1.1. Akreditasi Puskesmas

Puskesmas sebagai fasilitas pelayanan kesehatan wajib melakukan peningkatan mutu pelayanan kesehatan baik secara internal maupun eksternal dan terus menerus serta berkesinambungan. Peningkatan mutu pelayanan kesehatan meliputi rangkaian penyelenggaraan pelayanan kesehatan yang sesuai standar dan mengutamakan keselamatan pasien. Pengakuan atas mutu tersebut terlihat dari akreditasi yang diberikan oleh lembaga independen penyelenggara akreditasi yang ditetapkan oleh Kementerian Kesehatan setelah dinilai bahwa Puskesmas telah memenuhi standar pelayanan Puskesmas.






Jumlah Puskesmas yang melakukan re-akreditasi pada tahun 2023 terdiri dari 33 Puskesmas. Berdasarkan hasil pelaksanaan re-akreditasi, didapati hasil Puskesmas terakreditasi Paripurna sebanyak 31 Puskesmas (93,94%) dan Puskesmas terakreditasi Utama sebanyak dua Puskesmas (6,06%). Puskesmas yang belum diakreditasi yaitu Puskesmas Sialang karena Puskesmas tersebut beroperasi masih kurang dari dua tahun dan belum memenuhi syarat untuk dilakukan survei akreditasi dan dijadwalkan akan melakukan akreditasi pada tahun 2024.

2.1.2. Puskesmas dengan Tenaga Kesehatan

Puskesmas dengan tenaga kesehatan merupakan garda terdepan dalam menjaga kesehatan masyarakat. Dengan adanya tenaga kesehatan yang kompeten dan fasilitas di Puskesmas yang memadai, diharapkan masyarakat dapat hidup lebih sehat dan produktif. Puskesmas dianggap memadai atau memenuhi syarat setidaknya memiliki satu dari sembilan jenis tenaga kesehatan yang harus tersedia. Sembilan jenis tenaga kesehatan tersebut antara lain:

1. Dokter, yang memberikan pelayanan medis primer, diagnosis, pengobatan, dan rujukan jika diperlukan;
2. Dokter gigi, yang melakukan perawatan kesehatan gigi dan mulut;
3. Perawat, yang memberikan pelayanan keperawatan, seperti perawatan luka, pemberian obat, dan pendidikan kesehatan;



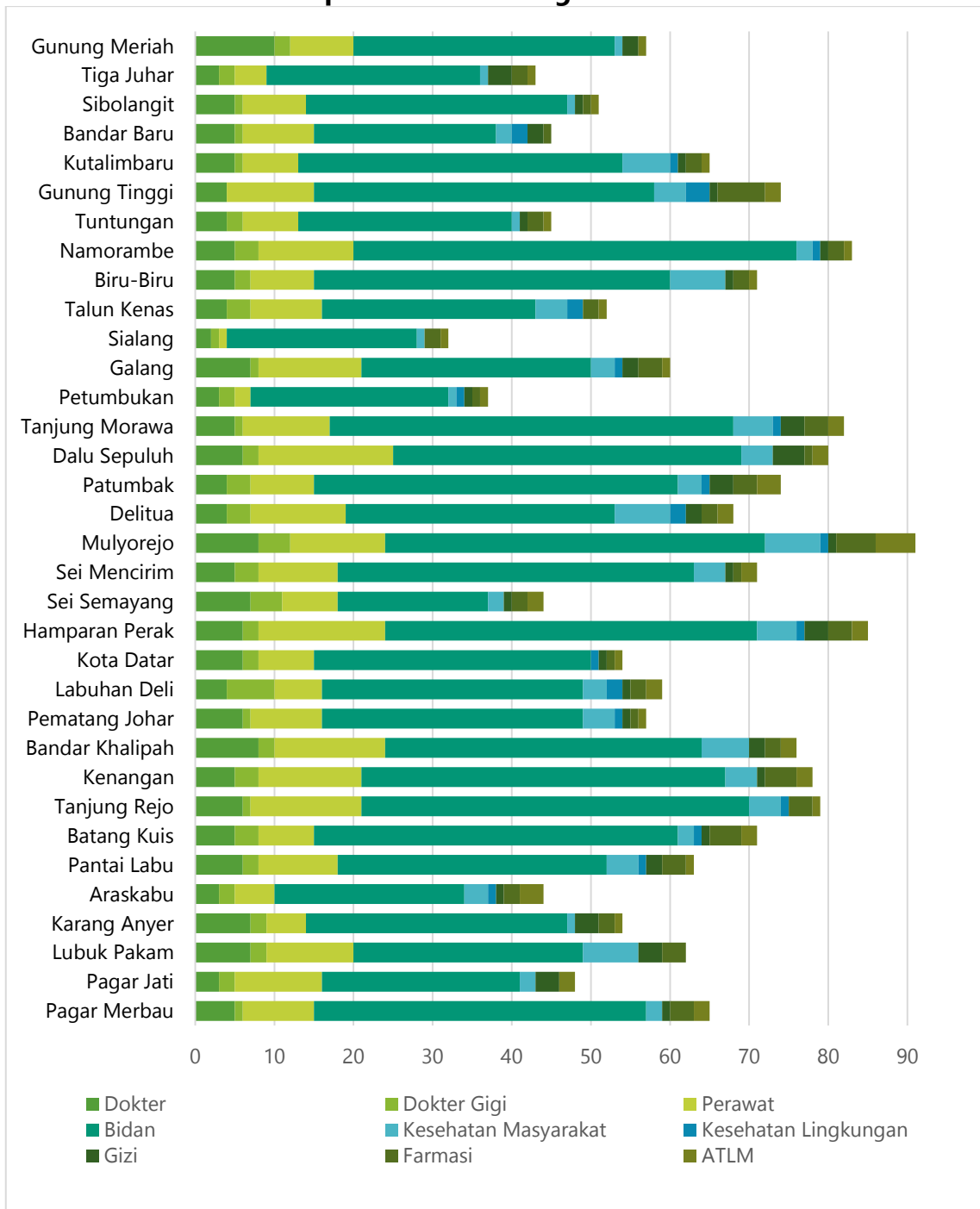
- 
4. Bidan, yang memberikan pelayanan kesehatan ibu dan anak, termasuk *antenatal care*, persalinan, dan *postnatal care*;
 5. Tenaga Kesehatan Masyarakat, yang melakukan kegiatan promotif dan preventif, seperti penyuluhan kesehatan dan surveilans penyakit;
 6. Tenaga Kesehatan Lingkungan, yang mengelola lingkungan sehat, seperti sanitasi dan pengelolaan limbah;
 7. Nutrisiionis atau Tenaga Gizi, yang memberikan pelayanan gizi, seperti konseling gizi dan penyuluhan makanan bergizi,
 8. Apoteker atau Tenaga Teknis Kefarmasian, yang mengelola obat-obatan dan memberikan informasi terkait penggunaan obat;
 9. Ahli Teknologi Laboratorium Medik (ATLM), yang melakukan pemeriksaan laboratorium untuk menunjang diagnosis penyakit.

Berdasarkan pendataan sembilan jenis tenaga kesehatan pada aplikasi Sistem Informasi SDM Kesehatan (SISDMK), pada tahun 2023 diketahui sebanyak 15 Puskesmas (44,12%) telah memiliki sembilan jenis tenaga kesehatan yang diperlukan, sedangkan sisanya 19 Puskesmas (55,88%) belum memiliki sembilan jenis tenaga kesehatan. Untuk memenuhi syarat ketersediaan sembilan jenis tenaga kesehatan di Puskesmas, Dinas Kesehatan sudah membuat surat usulan pemenuhan sembilan jenis tenaga kesehatan ke Badan Kepegawaian dan Pengembangan Sumber Daya Manusia (BKPSDM). Ketersediaan sembilan jenis



tenaga kesehatan di Kabupaten Deli Serdang pada tahun 2023 dapat dilihat melalui diagram berikut:

Gambar 2.2
Ketersediaan Sembilan Jenis Tenaga Kesehatan di Puskesmas Kabupaten Deli Serdang Tahun 2023



Sumber: Bidang SDK Dinas Kesehatan Kab. Deli Serdang, Tahun 2024



2.2. Rumah Sakit

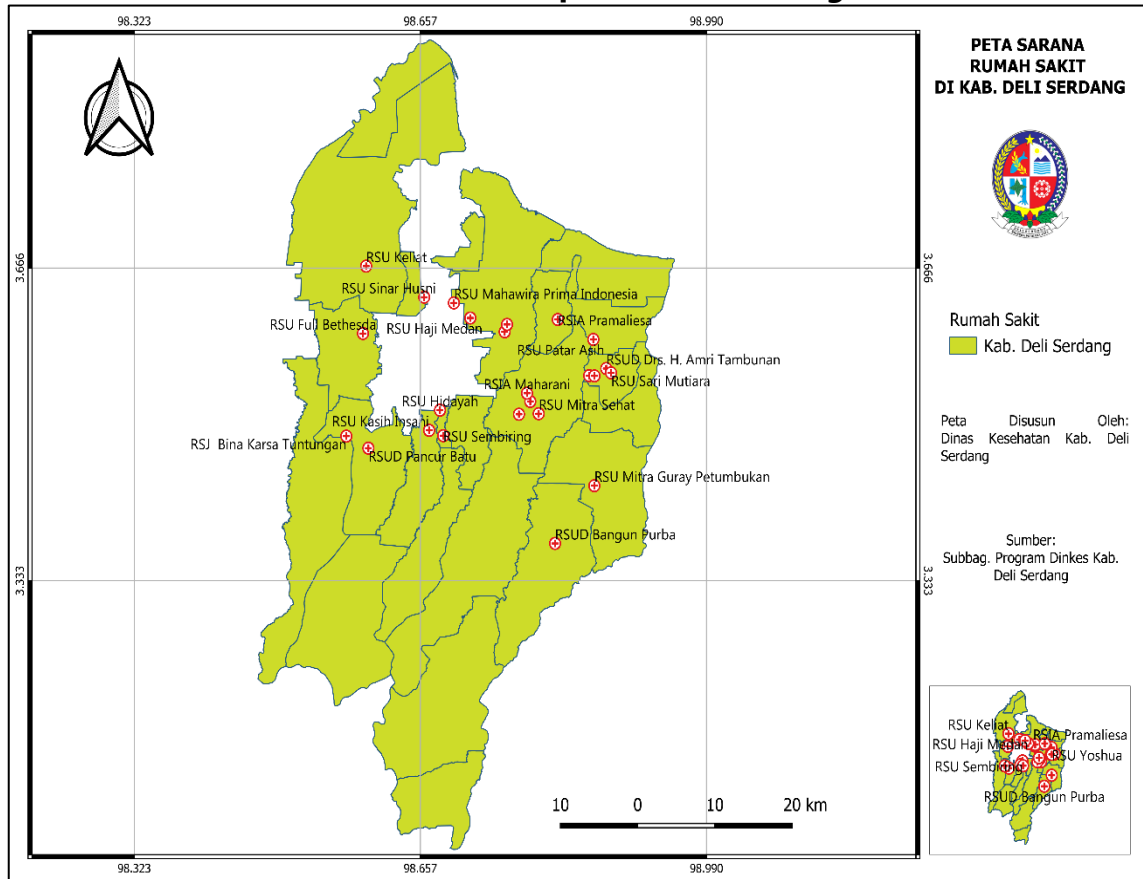
Rumah sakit merupakan fasilitas pelayanan kesehatan yang berperan meningkatkan derajat kesehatan masyarakat melalui upaya kuratif dan rehabilitatif dan juga berfungsi sebagai penyedia pelayanan kesehatan rujukan. Jumlah Rumah Sakit di Kabupaten Deli Serdang bertambah dari 22 unit pada tahun 2022 menjadi 24 unit pada tahun 2023. Berdasarkan penyelenggaranya, rumah sakit dibedakan menjadi rumah sakit pemerintah pusat, pemerintah daerah, TNI/POLRI, BUMN, dan swasta. Rumah sakit di Kabupaten Deli Serdang berdasarkan penyelenggaranya terdiri dari satu unit rumah sakit milik pemerintah daerah provinsi, tiga unit rumah sakit milik pemerintah daerah kabupaten, dan 17 unit rumah sakit milik swasta.

Berdasarkan jenis pelayanan yang diberikan, rumah sakit dibedakan menjadi Rumah Sakit Umum dan Rumah Sakit Khusus. Rumah sakit di Kabupaten Deli Serdang berdasarkan jenis pelayanan terdiri dari tiga unit Rumah Sakit Umum daerah (RSUD), dua unit Rumah Sakit Ibu dan Anak (RSIA), satu unit Rumah Sakit Jiwa (RSJ), dan 18 unit Rumah Sakit Umum (RSU). Rumah sakit diklasifikasikan kelasnya menjadi Kelas A, Kelas B, Kelas C, dan Kelas D berdasarkan kemampuan pelayanan, fasilitas kesehatan, sarana penunjang dan sumber data manusianya. Rumah sakit di Kabupaten Deli Serdang berdasarkan klasifikasi kelasnya terdiri dari empat unit rumah sakit kelas B, 14 unit rumah sakit kelas C, enam unit rumah



sakit kelas D. Sebaran rumah sakit di Kabupaten Deli Serdang dapat dilihat melalui gambar berikut:


Gambar 2.3
Sebaran Rumah Sakit di Kabupaten Deli Serdang Tahun 2023



Sumber: Subbag. Program Dinas Kesehatan Kab. Deli Serdang, Tahun 2024

Gambar di atas menunjukkan bahwa rumah sakit umum pemerintah dan swasta tersebar di kawasan strategis dan padat penduduk. RSUD Bangun Purba yang baru satu tahun terakhir dibangun terlihat berada pada kawasan yang letaknya cukup jauh dari rumah sakit lainnya yang diharapkan meningkatkan aksesibilitas masyarakat Deli Serdang untuk mendapatkan pelayanan kesehatan terutama pelayanan kesehatan tingkat lanjut di rumah sakit milik pemerintah.





Standar kebutuhan masyarakat terhadap pelayanan kesehatan rujukan dan perorangan di suatu wilayah dikatakan terpenuhi apabila rasio tempat tidur lebih dari 1 per 1.000 penduduk. Rumah sakit umum milik pemerintah daerah di Kabupaten Deli Serdang yaitu RSUD Drs. H. Amri Tambunan memiliki kapasitas tempat tidur sebanyak 206 unit. RSUD Pancur Batu yang juga merupakan rumah sakit umum milik pemerintah daerah memiliki kapasitas tempat tidur sebanyak 101 unit. RSUD Bangun Purba yang baru diresmikan memiliki jumlah tempat tidur sebanyak 50 unit. Rasio jumlah tempat tidur terhadap 1.000 penduduk di Kabupaten Deli Serdang pada tahun 2023 telah mencapai standar minimal dari WHO yaitu sebesar 1,47 per 1.000 penduduk.

Persentase pemakaian tempat tidur atau *Bed Occupancy Rate* (BOR) di RSUD Drs. H. Amri Tambunan Tahun 2023 adalah sebesar 75,40% yang termasuk ke dalam kategori ideal dengan frekuensi pemakaian tempat tidur atau *Bed Turn Over* (BTO) 52 kali. BOR RSUD Pancur Batu adalah sebesar 6,69% dengan BTO sebanyak 51 kali. BOR RSUD Bangun Purba adalah sebesar 19,14% dengan BTO sebanyak 22 kali. RSUD Pancur Batu dan Bangun Purba menunjukkan nilai BOR yang belum masuk ke dalam kategori ideal. Angka BOR yang rendah ini menunjukkan tingkat pemanfaatan tempat tidur yang masih rendah dan dapat menunjukkan masih kurangnya fasilitas, kurangnya kualitas pelayanan, lokasi yang tidak strategis, dan faktor eksternal lainnya.




2.3. Upaya Kesehatan Berbasis Masyarakat

Upaya Kesehatan Berbasis Masyarakat (UKBM) adalah sebuah konsep di mana masyarakat secara aktif terlibat dalam perencanaan, pelaksanaan, dan pemantauan program-program kesehatan di wilayahnya. UKBM merupakan bentuk pemberdayaan masyarakat agar lebih peduli terhadap kesehatan diri dan lingkungan sekitarnya. UKBM juga memiliki peran yang sangat krusial dalam transformasi layanan primer karena UKBM menjadi pondasi dalam memperkuat pelayanan kesehatan di masyarakat. Dengan melibatkan masyarakat secara langsung, pelayanan kesehatan menjadi lebih dekat dan responsif terhadap kebutuhan masyarakat.

UKBM mendorong kegiatan-kegiatan yang bersifat promotif dan preventif, seperti imunisasi, penyuluhan kesehatan, dan deteksi dini penyakit yang sejalan dengan upaya untuk mencegah penyakit daripada hanya mengobati. Masyarakat tidak hanya sebagai penerima layanan, tetapi berperan aktif dalam pembangunan kesehatan. Penyelenggaraan pemberdayaan masyarakat dilakukan dengan tahapan pengenalan kondisi desa/kelurahan; survei mawas diri; musyawarah di desa/kelurahan; perencanaan partisipatif; pelaksanaan kegiatan dan pembinaan kelestarian. UKBM yang dibahas dalam profil kesehatan ini adalah Pos Pelayanan Terpadu (Posyandu) dan Pos Pembinaan Terpadu Penyakit Tidak Menular (Posbindu PTM).





Posyandu merupakan salah satu bentuk lembaga kemasyarakatan, yang berarti dibuat oleh masyarakat, dikelola oleh masyarakat, dan untuk masyarakat. Posyandu menjadi wadah partisipasi yang bertugas membantu kepala desa/lurah dalam peningkatan pelayanan sosial termasuk bidang kesehatan. Dalam melakukan kegiatan pemberdayaan masyarakat, Posyandu dibina oleh kelompok kerja (Pokja) Posyandu yang terdiri dari kader Posyandu, petugas kesehatan, perwakilan dari pemerintah desa, tokoh masyarakat, dan Lembaga Swadaya Masyarakat (LSM).

Konsep Posyandu yang selama ini berjalan masih bersifat programatik seperti Posyandu KIA, Posyandu Lansia, Posyandu Remaja, Posbindu PTM telah berkembang dengan adanya transformasi layanan kesehatan primer kini Posyandu melayani seluruh siklus kehidupan seperti ibu hamil dan ibu menyusui; bayi dan Balita; usia sekolah dan remaja; usia produktif; dan usia lanjut. Posyandu melayani seluruh siklus kehidupan untuk menjamin kontinuitas pelayanan hingga setiap individu mendapatkan pelayanan kesehatan yang berkesinambungan sepanjang hidupnya; meningkatkan kualitas hidup masyarakat dengan mencegah penyakit, mendeteksi dini penyakit, dan memberikan pengobatan yang tepat; memperkuat keluarga untuk mendapatkan informasi dan dukungan tentang kesehatan; dan mencakup kesehatan universal yaitu memastikan semua orang memiliki akses terhadap layanan kesehatan yang berkualitas.



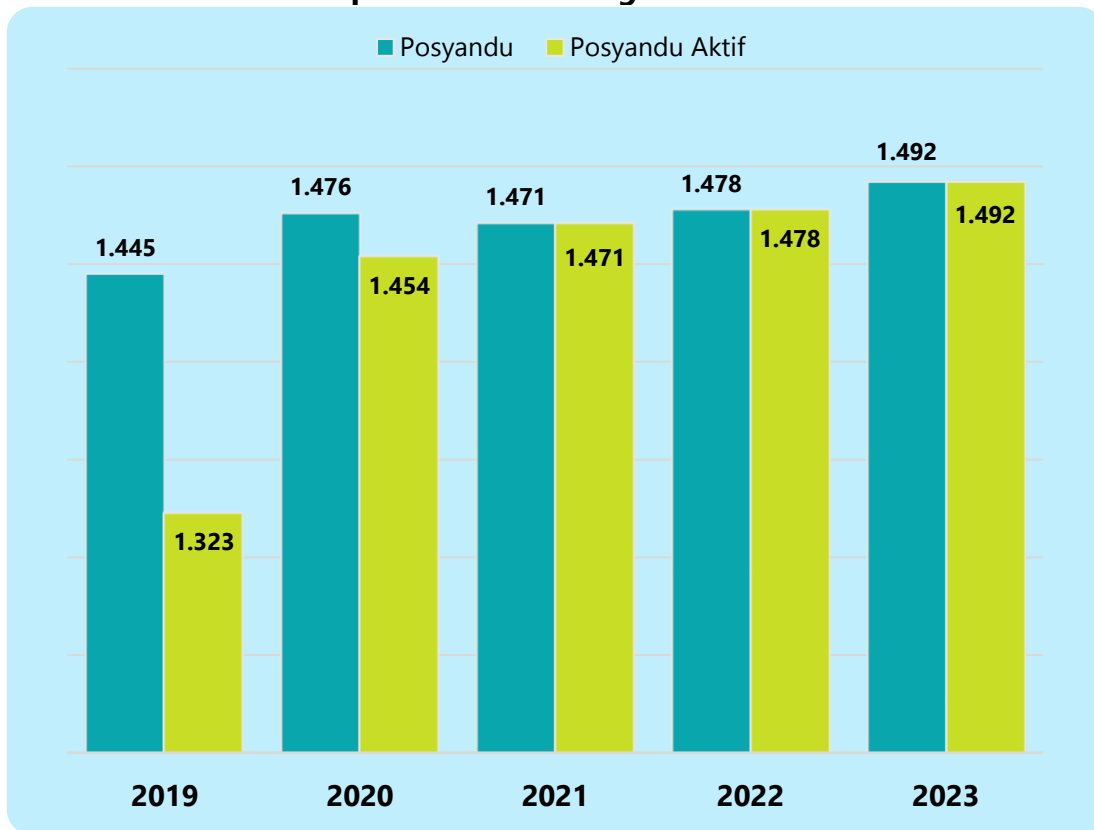
Posyandu aktif adalah Posyandu dengan kriteria:

- ☀ Melakukan kegiatan rutin Posyandu minimal 8 kali/tahun yaitu melakukan kegiatan hari buka layanan Posyandu minimal 8 kali/tahun dalam bulan berbeda, baik hari buka Posyandu maupun kunjungan rumah/kegiatan mandiri/janji temu ke Fasyankes;
- ☀ Memiliki kader minimal 5 orang yang disahkan dengan surat keputusan kepala desa/lurah;
- ☀ Sebanyak 3 dari 4 layanan di Posyandu memenuhi cakupan minimal 50% sasaran sebanyak 8 bulan dalam satu tahun, yaitu gizi, KIA, KB, dan imunisasi;
- ☀ Memiliki alat pertumbuhan (alat ukur panjang badan bayi, alat ukur tinggi badan, timbangan bayi, timbangan dacin, timbangan dewasa, dan perlengkapannya) dan alat perkembangan sesuai dengan panduan dalam buku KIA.

Jumlah Posyandu di Kabupaten Deli Serdang meningkat dari 1.478 unit pada tahun 2022 menjadi 1.492 unit pada tahun 2023. Perbandingan jumlah Posyandu dengan jumlah Posyandu Aktif di Kabupaten Deli Serdang pada tahun 2019-2023 dapat dilihat melalui gambar berikut ini:



Gambar 2.4
Jumlah Posyandu dan Posyandu Aktif
di Kabupaten Deli Serdang Tahun 2019-2023



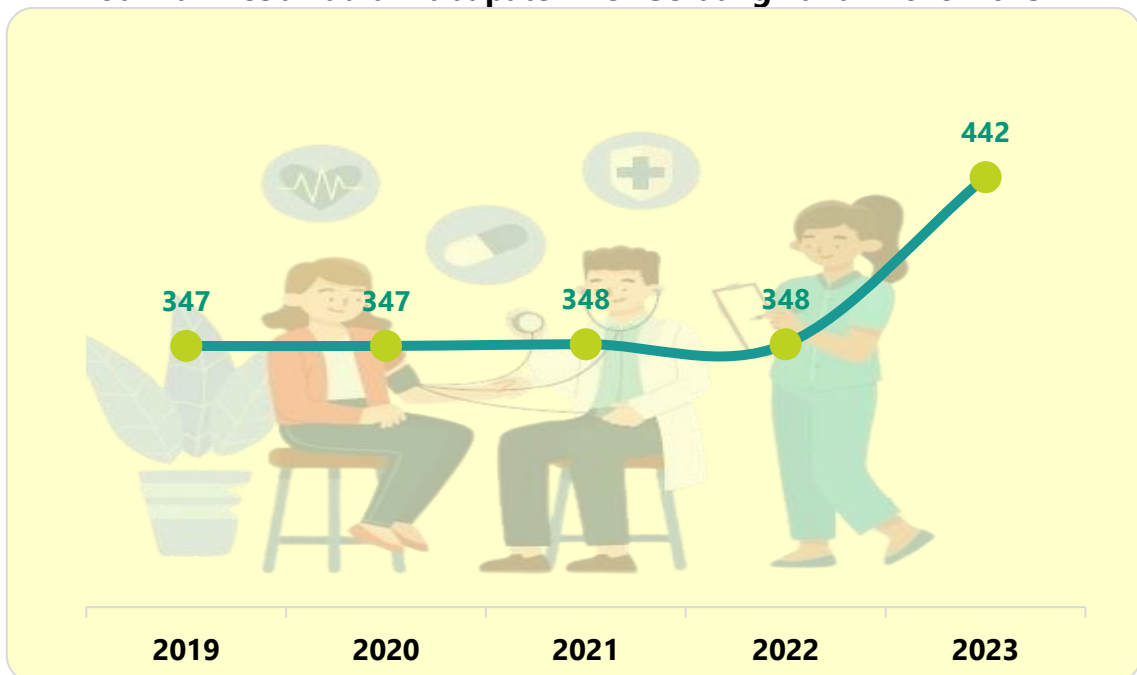
Sumber: Bidang Kesehatan Masyarakat Dinkes Kab. Deli Serdang, Tahun 2024

Gambar 2.4 di atas menunjukkan bahwa sejak tahun 2021 seluruh Posyandu di Kabupaten Deli Serdang sudah berstrata Posyandu aktif. Setiap tahunnya, Dinas Kesehatan Kabupaten Deli Serdang tetap memaksimalkan pembinaan Posyandu melalui bimbingan teknis dan supervisi untuk pengembangan dan pelaksanaan UKBM. Lomba Posyandu dilaksanakan bekerja sama dengan TP-PKK Kabupaten, Kecamatan dan Desa agar masyarakat tetap memberdayakan Posyandu sehingga masyarakat lebih mudah mengakses layanan kesehatan dan meningkatkan kesadaran tentang pentingnya menjaga status kesehatan.



Pada tahun 2023, integrasi layanan primer masih dalam tahap persiapan sehingga Posbindu PTM masih terpisah kegiatannya dengan Posyandu. Posbindu berperan dalam pengendalian Penyakit Tidak Menular (PTM) dengan sasaran seluruh warga negara yang berusia di atas 15 tahun. Melalui Posbindu PTM, masyarakat diberdayakan untuk melaksanakan kegiatan deteksi dini, monitoring dan tindak lanjut dini faktor risiko PTM secara mandiri dan berkesinambungan di bawah pembinaan Puskesmas. Deteksi dini secara mandiri yang dilakukan di Posbindu PTM terkait dengan riwayat penyakit, perilaku kesehatan, dan pengukuran antropometri sederhana seperti mengukur Indeks Masa Tubuh (IMT). Jumlah Posbindu PTM tahun 2019-2023 di Kabupaten Deli Serdang dapat dilihat melalui gambar berikut:

Gambar 2.5
Jumlah Posbindu di Kabupaten Deli Serdang Tahun 2019-2023



Sumber: Bidang P2P Dinkes Kab. Deli Serdang, Tahun 2024



Berdasarkan grafik di atas terlihat bahwa jumlah Posbindu PTM di Kabupaten Deli Serdang meningkat dari 348 pada tahun 2022 menjadi 442 pada tahun 2023. Dinas Kesehatan Kabupaten Deli Serdang tetap melakukan pendampingan kepada masyarakat untuk menggalakkan Posbindu dengan membuat kegiatan pertemuan kader Posbindu dan dengan cara menginisiasi masyarakat agar mengusulkan kegiatan dengan menggunakan dana desa. Dukungan dana desa dalam pelayanan kesehatan usia produktif yang dilaksanakan di Posbindu PTM berupa pengadaan Bahan Medis Habis Pakai (BMHP). Puskesmas juga memaksimalkan pelayanan kesehatan usia produktif di Posbindu PTM dengan menggunakan anggaran Bantuan Operasional Kesehatan (BOK) Puskesmas yang bersumber dari Dana Alokasi Khusus (DAK).



BAB III

SUMBER DAYA MANUSIA KESEHATAN

3.1. Tenaga Kesehatan di Puskesmas

Kementerian Kesehatan menginisiasi adanya transformasi di bidang kesehatan, salah satu dari enam pilar yaitu transformasi SDM Kesehatan. Sumber Daya Manusia Kesehatan (SDMK) terdiri dari tenaga medis, tenaga kesehatan, dan tenaga pendukung atau penunjang kesehatan. Tenaga medis terdiri dari dokter dan dokter gigi (termasuk dokter/dokter gigi spesialis dan subspecialis).

Tenaga kesehatan adalah setiap orang yang mengabdikan diri dalam bidang kesehatan serta memiliki pengetahuan dan/atau keterampilan melalui pendidikan di bidang kesehatan untuk jenis tertentu memerlukan kewenangan untuk melakukan upaya kesehatan. Tenaga kesehatan terdiri dari psikologi klinis, tenaga keperawatan, tenaga kebidanan, tenaga kefarmasian, tenaga kesehatan masyarakat, tenaga kesehatan lingkungan, tenaga gizi, tenaga keterampilan fisik, tenaga keteknisian medis, tenaga teknik biomedika, tenaga kesehatan tradisional, dan tenaga kesehatan lain yang telah ditetapkan.

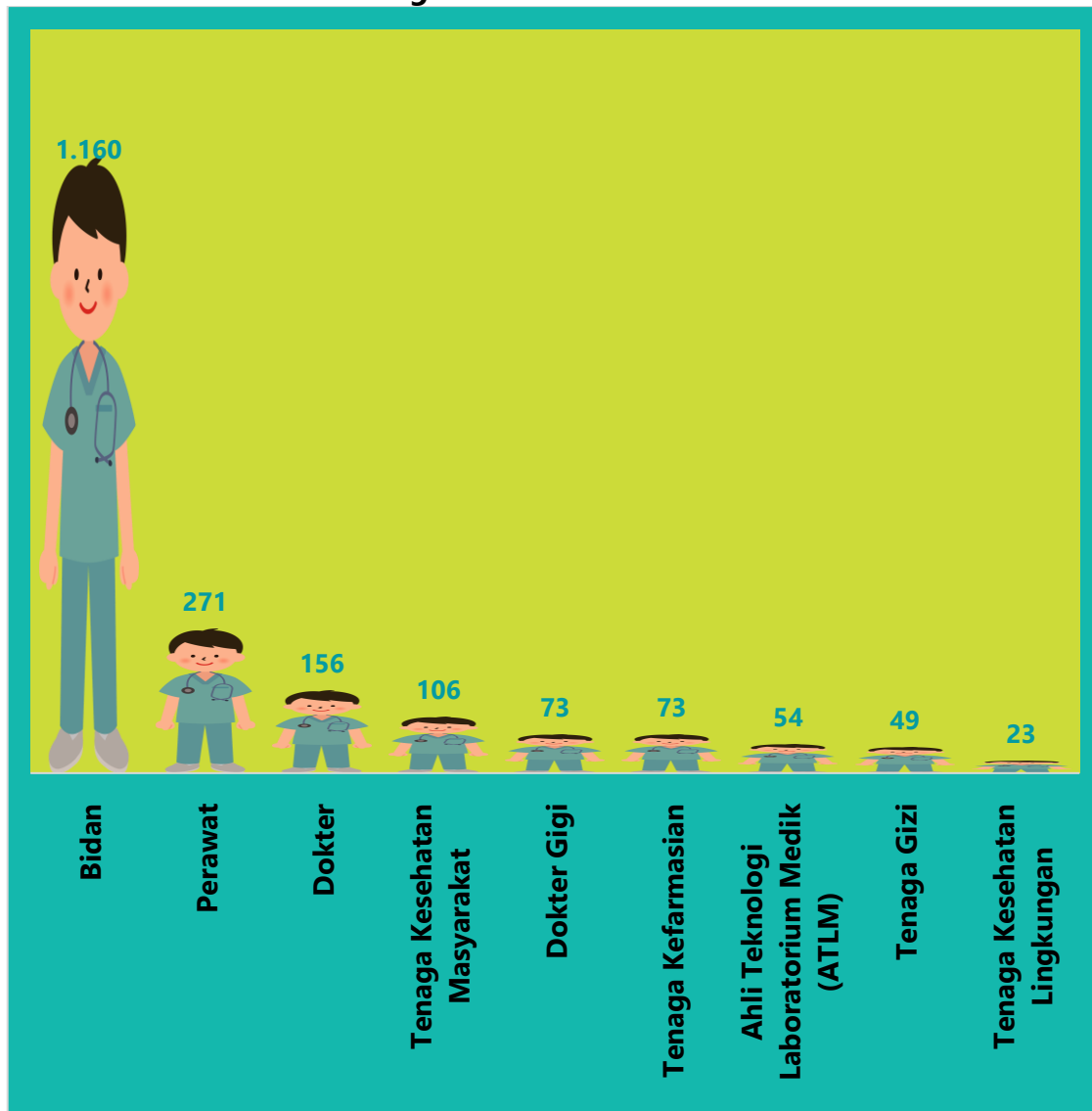
Berdasarkan Peraturan Menteri Kesehatan Nomor 43 tahun 2019 tentang Puskesmas, Puskesmas setidaknya harus memiliki tenaga yang meliputi dokter, dokter gigi, perawat, bidan, tenaga promosi kesehatan masyarakat dan ilmu perilaku, tenaga kesehatan lingkungan, nutrisi, tenaga apoteker dan/atau tenaga teknis kefarmasian, dan ahli teknologi laboratorium medik yang dikenal dengan sembilan jenis tenaga kesehatan strategis. Dalam kondisi tertentu,



Puskesmas dapat menambah jenis tenaga kesehatan lainnya meliputi terapis gigi dan mulut, epidemiolog kesehatan, entomolog kesehatan, perekam medis dan informasi kesehatan, dan tenaga kesehatan atau non kesehatan lain.


Jumlah sembilan jenis tenaga kesehatan strategis yang tersedia di seluruh Puskesmas di Kabupaten Deli Serdang pada tahun 2023 dapat dilihat melalui gambar berikut:

Gambar 3.1
Jumlah 9 Jenis Tenaga Kesehatan di Puskesmas Tahun 2023



Sumber: Bidang SDK Dinas Kesehatan Kab. Deli Serdang, Tahun 2024






Berdasarkan gambar 3.1 di atas diketahui bahwa dari sembilan jenis tenaga kesehatan yang tersebar di Puskesmas, jenis tenaga paling banyak adalah tenaga bidan sebanyak 1.160 orang dan jenis tenaga paling sedikit adalah tenaga kesehatan lingkungan sebanyak 23 orang. Jumlah SDM yang bertugas di Puskesmas pada tahun 2023 adalah sebanyak 2.050 orang dengan rincian 2.005 orang tenaga kesehatan (97,80%) dan 45 orang tenaga penunjang kesehatan (2,19%). Tenaga penunjang dapat merupakan tenaga kesehatan maupun non kesehatan yang secara fungsi berperan sebagai pejabat struktural dan tenaga dukungan manajemen.

Puskesmas perlu menghitung kebutuhan ideal terhadap jumlah dan jenjang jabatan masing-masing jenis tenaga kesehatan dan tenaga non kesehatan melalui Analisis Beban Kerja (ABK) untuk mengetahui kecukupan jumlah tenaga kesehatan. ABK dihitung dengan mempertimbangkan beberapa hal, yaitu jumlah pelayanan yang diselenggarakan, rasio terhadap jumlah penduduk dan persebarannya, luas dan karakteristik wilayah kerja, ketersediaan fasilitas pelayanan tingkat pertama di wilayah kerja, dan pembagian waktu kerja sesuai dengan ketentuan perundang-undangan.

Standar ketenagaan di Puskesmas dibedakan berdasarkan kawasan Puskesmas yaitu Puskesmas kawasan perkotaan; kawasan pedesaan; dan kawasan terpencil dan sangat terpencil. Standar ketenagaan tersebut merupakan kondisi minimal yang diharapkan agar Puskesmas dapat terselenggara dengan baik.





Terdapat lima Puskesmas yang dikategorikan sebagai Puskesmas kawasan perkotaan di Kabupaten Deli Serdang yaitu Puskesmas Galang, Tanjung Morawa, Deli Tua, Kenangan, dan Lubuk Pakam sedangkan Puskesmas lainnya dikategorikan sebagai Puskesmas kawasan pedesaan.

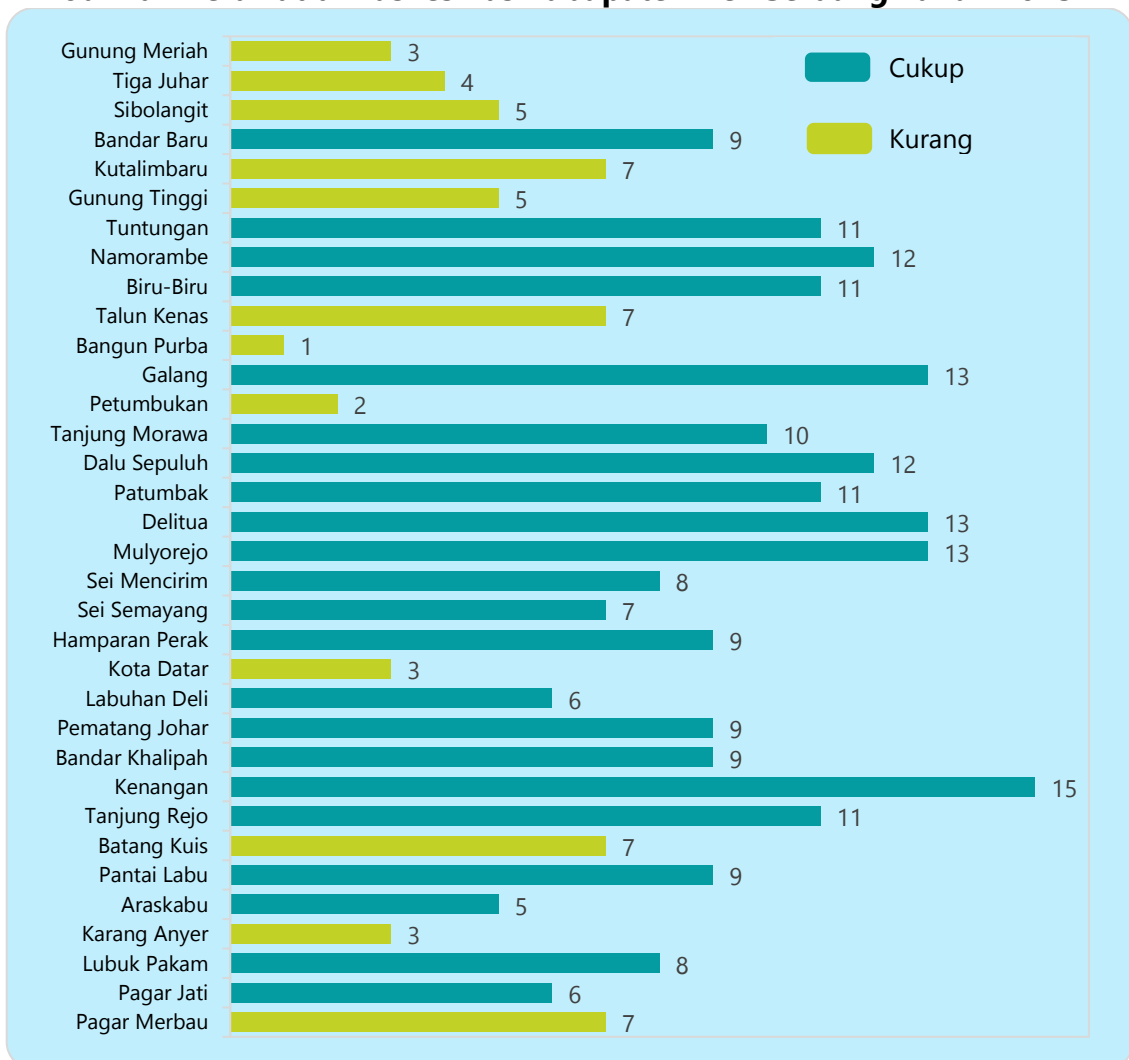
Standar dokter dan/atau dokter layanan primer untuk Puskesmas kawasan perkotaan non rawat inap adalah minimal satu orang. Sedangkan standar dokter dan/atau dokter layanan primer untuk Puskesmas kawasan pedesaan non rawat inap adalah minimal satu orang dan Puskesmas kawasan pedesaan rawat inap adalah minimal dua orang. Berdasarkan data jumlah tenaga medis yang dilaporkan dari seluruh Puskesmas di Kabupaten Deli Serdang, jumlah dokter sudah memenuhi standar dengan jumlah paling banyak yaitu tujuh dokter per Puskesmas dan paling sedikit dua dokter per Puskesmas.

Jumlah dokter gigi untuk Puskesmas baik Puskesmas kawasan perkotaan maupun Puskesmas kawasan pedesaan non rawat inap dan rawat inap, baik di wilayah perkotaan, pedesaan, maupun di kawasan terpencil dan sangat terpencil adalah satu orang. Berdasarkan data yang diperoleh dari Bidang Sumber Daya Kesehatan (SDK) Kabupaten Deli Serdang pada tahun 2023 diketahui bahwa seluruh Puskesmas di Kabupaten Deli Serdang sudah memiliki dokter gigi dengan jumlah paling banyak yaitu empat dokter gigi dan paling sedikit satu dokter gigi.




Puskesmas dianggap memiliki jumlah perawat yang cukup apabila memiliki minimal lima perawat pada Puskesmas non rawat inap dan minimal delapan perawat pada Puskesmas rawat inap. Kondisi tersebut juga merupakan standar minimal di wilayah perkotaan, perdesaan, dan kawasan terpencil dan sangat terpencil. Kecukupan jumlah perawat di seluruh Puskesmas Kabupaten Deli Serdang pada tahun 2023 dapat dilihat melalui grafik berikut:

Gambar 3.2
Jumlah Perawat di Puskesmas Kabupaten Deli Serdang Tahun 2023



Sumber : Bidang SDK Dinas Kesehatan Kab. Deli Serdang, Tahun 2024



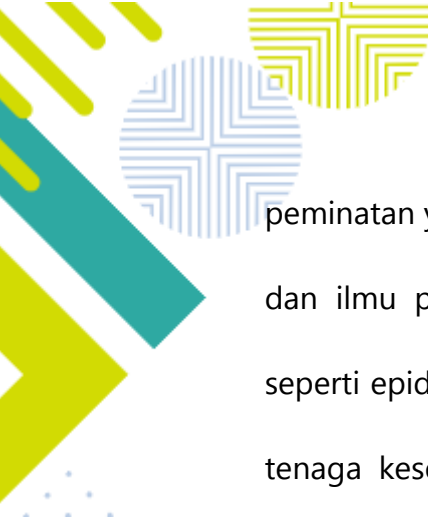


Berdasarkan grafik di atas diketahui bahwa pada tahun 2023, jumlah Puskesmas di Kabupaten Deli Serdang yang jumlah perawatnya kurang dari standar yang telah ditentukan ada sebanyak 12 Puskesmas (35,29%). Jumlah ini meningkat jika dibandingkan dengan tahun 2022. Hal tersebut sangat dipengaruhi oleh tingginya jumlah perpindahan pegawai baik antar Puskesmas maupun keluar Puskesmas. Beberapa Puskesmas jumlah perawatnya sudah melebihi dari standar minimal yang ditetapkan. Jumlah perawat paling banyak berada di Puskesmas Kenangan yaitu sebanyak 15 orang.

Standar tenaga bidan untuk Puskesmas kawasan perkotaan non rawat inap adalah minimal empat orang, untuk Puskesmas kawasan pedesaan non rawat inap adalah minimal empat orang, dan Puskesmas kawasan pedesaan rawat inap adalah minimal tujuh. Berdasarkan data ketenagaan yang dilaporkan dari Puskesmas, jumlah bidan di seluruh Puskesmas sudah memenuhi standar yang ditetapkan. Jumlah bidan paling banyak ada di Puskesmas Namorambe yaitu sebanyak 67 orang. Jumlah bidan di Puskesmas Namorambe sesuai dengan banyaknya jumlah desa di Kecamatan Namorambe yaitu sebanyak 36 desa.

Standar tenaga kesehatan masyarakat (tenaga promosi kesehatan dan ilmu perilaku) di Puskesmas rawat inap Puskesmas non rawat inap kawasan perkotaan minimal dua, sedangkan untuk Puskesmas rawat inap dan non rawat inap kawasan pedesaan adalah satu orang. Rata-rata Puskesmas di Kabupaten Deli Serdang sudah memiliki tenaga kesehatan masyarakat, namun dengan






peminatan yang beragam tidak hanya dari peminatan tenaga promosi kesehatan dan ilmu perilaku tetapi juga dari peminatan kesehatan masyarakat lainnya seperti epidemiologi dan kesehatan lingkungan. Puskesmas yang tidak memiliki tenaga kesehatan masyarakat pada tahun 2023 yaitu Puskesmas Tiga Juhar, Puskesmas Pantai Labu dan Puskesmas Karang Anyer.

Kecukupan tenaga sanitasi lingkungan untuk Puskesmas baik Puskesmas kawasan perkotaan maupun Puskesmas kawasan pedesaan baik non rawat inap maupun rawat inap adalah satu orang. Berdasarkan data ketenagaan yang dilaporkan dari Puskesmas, masih terdapat 14 Puskesmas yang tidak memiliki tenaga kesehatan lingkungan. Puskesmas yang tidak memiliki tenaga kesehatan lingkungan yaitu Puskesmas Tiga Juhar, Sibolangit, Tuntungan, Biru-Biru, Sialang, Dalu Sepuluh, Sei Mencirim, Sei Semayang, Kota Datar, Bandar Khalipah, Kenangan, Aras Kabu, Karang Anyer, Lubuk Pakam, Pagar Jati, dan Pagar Merbau.

Standar jumlah tenaga nutrisisionis untuk Puskesmas kawasan perkotaan non rawat inap adalah minimal satu orang, Puskesmas kawasan pedesaan non rawat inap adalah minimal satu orang, dan Puskesmas kawasan pedesaan rawat inap adalah minimal dua orang. Berdasarkan data ketenagaan yang dilaporkan, Puskesmas yang belum memenuhi standar tenaga nutrisisionis adalah sebanyak 10 Puskesmas. Puskesmas yang belum memiliki tenaga nutrisisionis atau tenaga gizi yaitu Puskesmas Gunung Meriah, Talun Kenas, Sialang, dan Tanjung Rejo.






Tenaga kefarmasian meliputi analis farmasi, asisten apoteker, sarjana farmasi, dan apoteker. Standar ketersediaan tenaga kefarmasian untuk Puskesmas baik Puskesmas kawasan perkotaan maupun Puskesmas kawasan pedesaan non rawat inap dan rawat inap adalah satu orang. Data pada tahun 2023 menunjukkan bahwa tenaga kefarmasian sudah tersedia di seluruh Puskesmas di Kabupaten Deli Serdang dengan jumlah paling banyak empat orang per Puskesmas.

Kecukupan ahli teknologi laboratorium medik untuk Puskesmas baik Puskesmas kawasan perkotaan maupun Puskesmas kawasan pedesaan non rawat inap dan rawat inap adalah satu orang. Ahli teknologi laboratorium medik di Puskesmas adalah tenaga kesehatan dengan latar pendidikan analis kesehatan. Berdasarkan data ketenagaan yang dilaporkan dari Puskesmas masih terdapat dua Puskesmas yang tidak memiliki ahli teknologi laboratorium medik yaitu Puskesmas Bandar Baru dan Puskesmas Pematang Johar.

3.2. Tenaga Kesehatan di Rumah Sakit

Rumah sakit merupakan fasilitas pelayanan kesehatan yang menyelenggarakan Pelayanan Kesehatan perseorangan secara paripurna melalui Pelayanan Kesehatan promotif, preventif, kuratif, rehabilitatif, dan/atau paliatif dengan menyediakan pelayanan rawat inap, rawat jalan, dan Gawat Darurat. Jumlah rumah sakit di Kabupaten ada sejumlah 24 rumah sakit. Jumlah tenaga kesehatan yang dilaporkan dari 24 rumah sakit tersebut pada tahun 2023 adalah



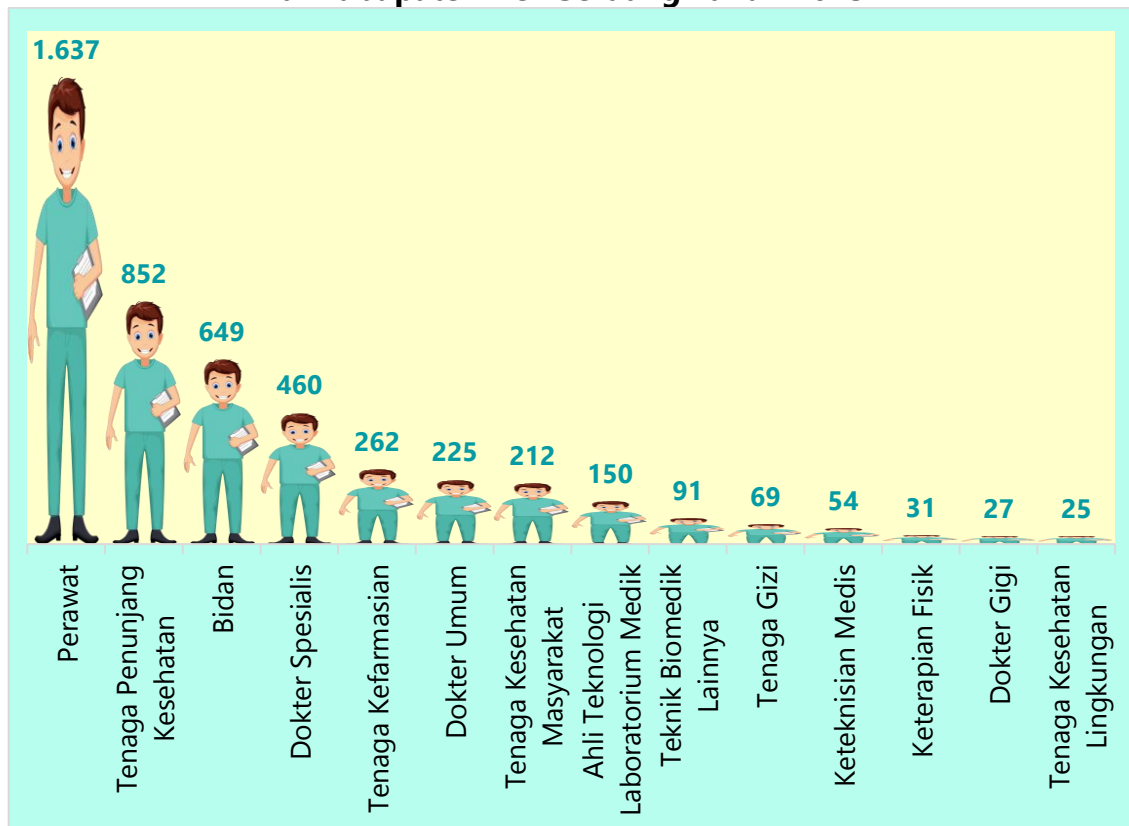


sebanyak 3.873 orang. Jumlah tenaga kesehatan dan tenaga penunjang/pendukung kesehatan yang tercantum pada lampiran profil ini berasal dari laporan Rumah Sakit dimana jumlah ini tidak dicatat berdasarkan data yang ada pada aplikasi Sistem Informasi Sumber Daya Manusia Kesehatan. Hal ini dikarenakan masih belum seluruh rumah sakit mengupdate data tenaga kesehatan pada aplikasi tersebut.

Jumlah dokter spesialis, dokter gigi spesialis, dokter umum, dan dokter gigi dilaporkan sesuai dimana Surat Tanda Registrasi (STR) mereka didaftarkan, mengingat STR bisa didaftarkan maksimal pada tiga fasilitas pelayanan kesehatan, maka jumlah untuk satu nama tenaga tersebut di atas akan terhitung lebih dari satu orang. Sehingga pada kenyataan yang sebenarnya di lapangan, jumlah ketersediaan tenaga kesehatan tersebut akan jauh lebih sedikit jumlahnya dibandingkan yang dilaporkan pada lampiran profil kesehatan. Jumlah tenaga kesehatan di rumah sakit yang dilaporkan pada tahun 2023 dapat dilihat melalui gambar berikut:



Gambar 3.3
Jumlah Tenaga Kesehatan Rumah Sakit
di Kabupaten Deli Serdang Tahun 2023



Sumber : RSU dan RSK di Kab. Deli Serdang, Tahun 2024

Jumlah SDM yang dilaporkan dari seluruh rumah sakit di wilayah Kabupaten Deli Serdang pada tahun 2023 adalah sejumlah 4.744 orang, meningkat dari tahun 2021 yang dilaporkan sejumlah 4.269 orang. Peningkatan ini sejalan dengan penambahan rumah sakit dari 22 unit menjadi 24 unit di Kabupaten Deli Serdang. Dari keseluruhan jumlah SDM, terdapat 17,96% diantaranya yang merupakan tenaga penunjang atau tenaga pendukung kesehatan. Proporsi tenaga kesehatan paling banyak di rumah sakit adalah perawat (34,51%) dan paling sedikit adalah tenaga kesehatan lingkungan (0,53%).



3.3. Tenaga Kesehatan di Dinas Kesehatan

Dinas Kesehatan Kabupaten Deli Serdang memiliki Unit Pelaksana Teknis (UPT) yang menunjang tugas, pokok, dan fungsinya yaitu UPT Puskesmas, UPT. Instalasi Farmasi dan UPT. Laboratorium Kesehatan. Pada tahun 2023, jumlah tenaga penunjang/pendukung kesehatan di Dinas Kesehatan adalah sebanyak 109 orang, di UPT. Instalasi Farmasi sebanyak dua orang, dan di UPT. Laboratorium Kesehatan sebanyak dua orang. Jumlah tenaga kefarmasian di UPT. Instalasi Farmasi tersedia sebanyak enam orang dan tenaga ahli laboratorium medik di UPT. Laboratorium Kesehatan adalah sebanyak tiga orang.



BAB IV

PEMBIAYAAN KESEHATAN


4.1. Jaminan Kesehatan

Pembiayaan kesehatan menjadi suatu bagian yang sangat mendasar dalam sistem kesehatan. Dalam sistem kesehatan, tujuan pembiayaan kesehatan adalah menyediakan pendanaan dan menetapkan intensif atau pembiayaan layanan, serta memastikan semua individu memiliki akses terhadap pelayanan kesehatan masyarakat secara efektif. Sumber pembiayaan kesehatan dapat berasal dari pemerintah dan non-pemerintah yang akan digunakan secara luas untuk membiayai upaya kesehatan.

Pembiayaan kesehatan adalah pengelolaan berbagai upaya penggalan, pengalokasian, dan pembelanjaan dana kesehatan untuk mendukung penyelenggaraan pembangunan kesehatan guna mencapai derajat kesehatan masyarakat yang setinggi-tingginya. Sumber pembiayaan kesehatan berasal dari pemerintah pusat, pemerintah daerah, masyarakat, swasta, dan sumber lain yang tujuannya untuk pembangunan kesehatan.

Sebagai negara dengan kebijakan *single payer* dimana hanya ada satu pengumpul premi dan sekaligus berfungsi sebagai badan penyelenggara terbesar di dunia, banyak negara memberi perhatian pada pembiayaan kesehatan di Indonesia untuk penyelenggaraan program Jaminan Kesehatan Nasional (JKN) dalam tujuan mencapai *Universal Health Coverage* (UHC). Program JKN merupakan program pemerintah yang bertujuan untuk memberikan kepastian





jaminan kesehatan yang menyeluruh kepada masyarakat agar dapat hidup sehat, produktif, dan sejahtera. JKN diatur dalam Undang-Undang Nomor 40 Tahun 2004 tentang Sistem Jaminan Sosial Nasional (SJSN) berdasarkan prinsip asuransi sosial dan prinsip ekuitas.

Prinsip asuransi sosial yang dimaksud meliputi kegotongroyongan antara yang kaya dan miskin, yang sehat dan sakit, yang tua dan muda, dan yang berisiko tinggi dan rendah; kepesertaan yang bersifat wajib dan tidak selektif; iuran berdasarkan persentase upah/penghasilan; dan bersifat nirlaba. Sedangkan prinsip ekuitas yaitu kesamaan dalam memperoleh pelayanan sesuai dengan kebutuhan medisnya yang tidak berkaitan dengan besaran iuran yang telah dibayarkannya. Pelaksanaan JKN diselenggarakan oleh Badan Penyelenggara Jaminan Sosial (BPJS) kesehatan. Kepesertaan dalam BPJS kesehatan terdiri dari 2 kelompok, yaitu:

1. PBI Jaminan Kesehatan

Penerima Bantuan Iuran (PBI) adalah peserta jaminan kesehatan bagi masyarakat miskin dan orang tidak mampu sebagaimana diamanatkan Undang-Undang SJSN yang iurannya sebagai peserta program jaminan kesehatan dibiayai oleh pemerintah. Peserta PBI ditetapkan oleh pemerintah dan diatur melalui Peraturan Pemerintah.



2. Bukan PBI Jaminan Kesehatan

Peserta bukan PBI jaminan kesehatan terdiri dari pekerja penerima upah dan anggota keluarganya; pekerja bukan penerima upah dan anggota keluarganya; dan bukan pekerja dan anggota keluarganya.

Cakupan kepesertaan jaminan kesehatan di Kabupaten Deli Serdang tahun 2019-2023 dapat dilihat melalui tabel berikut:


Tabel 4.1
Cakupan Kepesertaan Jaminan Kesehatan
di Kabupaten Deli Serdang Tahun 2019-2023

Jenis Kepesertaan	Jaminan Kesehatan (%)				
	2019	2020	2021	2022	2023
Penerima Bantuan Iuran (PBI) APBN	16,5	18,72	13,30	19,58	20,98
PBI APBD	7,9	8,31	8,47	11,71	13,70
Pekerja Penerima Upah (PPU)	11,7	13,09	11,67	26,67	26,17
Pekerja Bukan Penerima Upah (PBPU)/Mandiri	12,3	12,92	11,82	19,53	20,53
Bukan Pekerja (BP)	2	2,22	1,92	2,05	2,72
Jumlah	50,50	56,24	47,17	79,54	84,10

Sumber: Bidang Pelayanan Kesehatan Dinkes Kab. Deli Serdang, Tahun 2024

Persentase masyarakat yang menjadi peserta jaminan kesehatan di Kabupaten Deli Serdang meningkat dari 79,54 % pada tahun 2022 menjadi 84,10% pada tahun 2023. Jumlah peserta Penerima Bantuan Iuran (PBI) di Kabupaten Deli Serdang tahun 2023 adalah sebanyak 699.906 jiwa (34,68%) dan Non PBI sebanyak 997.272 jiwa (49,41%). Jumlah PBI di Kabupaten Deli Serdang yang dibiayai APBN sebanyak 423.504 jiwa (20,98%), PBI yang dibiayai dari APBD Provinsi dan Pemkab sebanyak 276.402 jiwa (13,70%). Kepesertaan PPU pada





tahun 2023 adalah sebanyak 528.163 jiwa (26,17%), PBP/mandiri sebanyak 414.286 jiwa (20,53%), dan BP sebanyak 54.823 jiwa (2,72%).

4.2. Anggaran Kesehatan

Undang-Undang Nomor 17 tentang Kesehatan telah mengamanatkan anggaran berbasis kinerja dan mengganti prinsip *mandatory spending* menjadi *mandatory services*. Penghapusan ini menyebabkan pemerintah memiliki fleksibilitas yang lebih besar dalam mengalokasikan anggaran kesehatan sesuai dengan kebutuhan. Anggaran kesehatan juga dapat dialokasikan secara efektif dan efisien dengan mempertimbangkan data epidemiologi dan beban penyakit. Anggaran yang fleksibel diharapkan dapat meningkatkan derajat kesehatan masyarakat setinggi-tingginya.

Alokasi anggaran kesehatan di Kabupaten Deli Serdang pada tahun 2023 di luar gaji dan tunjangan adalah sebesar Rp. 740.141.144.280,00 atau 16,18% dari total Anggaran Pendapatan dan Belanja Daerah (APBD). Alokasi anggaran kesehatan yang ditampilkan berasal dari anggaran Dinas Kesehatan, RSUD Drs. H. Amri Tambunan, RSUD Pancur Batu, dan RSUD Bangun Purba. Anggaran kesehatan perkapita pada tahun 2023 adalah sebesar Rp. 366.739,84. Anggaran Kesehatan terdiri dari belanja operasi sebesar Rp. 626.607.375.628,00 dan belanja modal sebesar Rp. 63.465.463.252,00. Anggaran kesehatan tahun 2023 bersumber DAK terdiri dari DAK Non Fisik sebesar Rp. 45.443.226.000,00 dan bersumber DAK fisik sebesar Rp. 4.625.079.400,00.



Realisasi anggaran kesehatan per program di Dinas Kesehatan Kabupaten

Deli Serdang pada tahun 2023 dapat dilihat melalui tabel berikut:

Tabel 4.2
Realisasi Anggaran Dinas Kesehatan
Kabupaten Deli Serdang Tahun 2023

No	Program	Pagu (Rp.)	Realisasi (Rp.)	%
1	Program Penunjang Urusan Pemerintah Daerah Kabupaten/Kota	292.695.601.791	253.240.512.434,67	86,52
2	Program Pemenuhan Upaya Kesehatan Perorangan dan Upaya Kesehatan Masyarakat	226.131.517.303	201.806.990.125,12	89,24
3	Program Peningkatan Kapasitas Sumber Daya Manusia Kesehatan	3.898.870.528	3.835.890.391	98,38
4	Program Sediaan Farmasi, Alat Kesehatan dan Makanan Minuman	620.754.000	464.370.000	74,81
5	Program Pemberdayaan Masyarakat Bidang Kesehatan	2.164.777.788	1.788.350.840	82,61
JUMLAH		525.511.521.410	461.136.113.791	87,75

Sumber: Subbag. Keuangan Dinkes Kab. Deli Serdang, Tahun 2024

Berdasarkan tabel di atas, anggaran Dinas Kesehatan tahun 2023 terealisasi sebesar 87,75%. Angka ini meningkat jika dibandingkan dengan realisasi pada tahun sebelumnya yaitu sebesar 85,58%. Beberapa inovasi yang telah dilakukan oleh Dinas Kesehatan untuk meningkatkan penyerapan anggaran, salah satunya dengan membuat aplikasi SiBaJa (Sistem Informasi Barang dan Jasa) yang memudahkan penyedia memantau progres anggaran kegiatan.



BAB V

KESEHATAN KELUARGA

5.1. Kesehatan Ibu

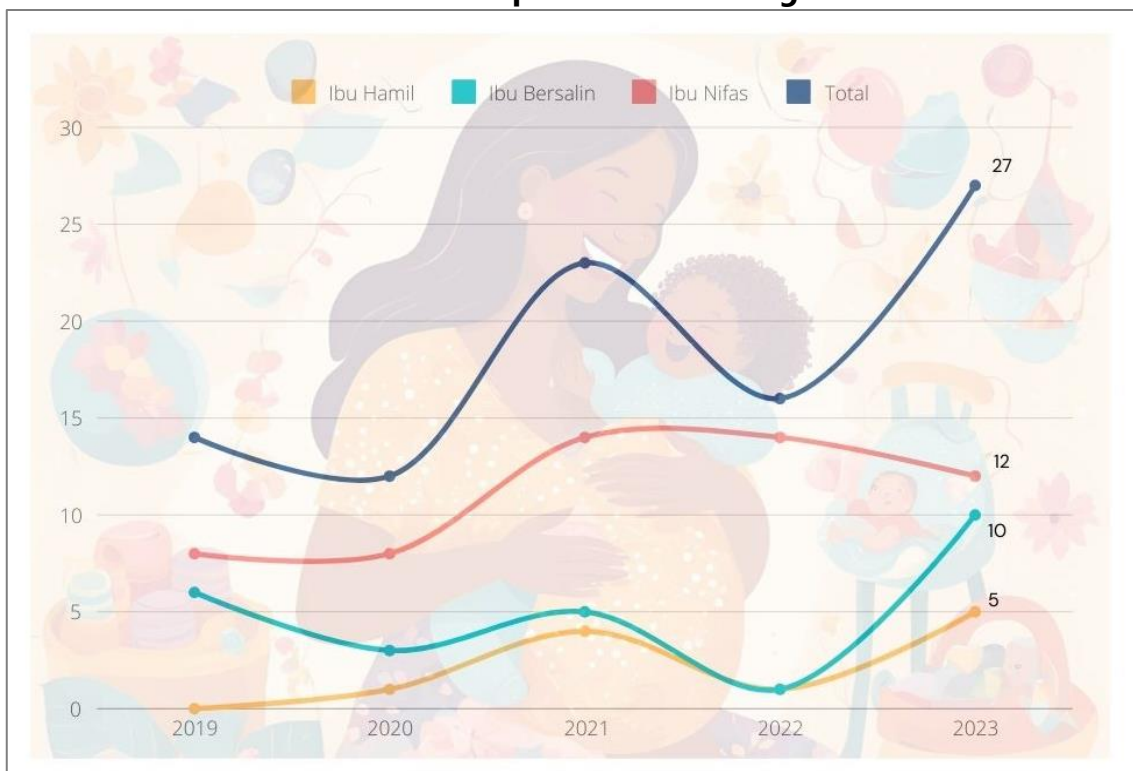
Keluarga merupakan unit terkecil dalam masyarakat yang terdiri atas kepala keluarga dan beberapa orang yang terkumpul dan tinggal di suatu tempat di bawah satu atap dalam keadaan saling ketergantungan. Keluarga berperan dalam optimalisasi pertumbuhan, perkembangan, dan produktivitas seluruh anggota keluarga melalui pemenuhan kebutuhan gizi dan terjaminnya kesehatan anggota keluarga. Ibu menjadi penggerak utama dalam penerapan gaya hidup sehat di keluarga, baik secara fisik maupun mental. Kesehatan ibu sangat penting dan sentral peranannya dalam kesehatan keluarga secara keseluruhan. Ibu dan anak merupakan kelompok yang rentan dalam keluarga terkait fase kehamilan, persalinan dan nifas ibu serta fase tumbuh kembang pada anak. Hal tersebut menjadi alasan mengenai pentingnya upaya kesehatan ibu dan anak. Kesehatan ibu dan anak juga merupakan prioritas utama dalam penyelenggaraan upaya kesehatan.

Kematian pada ibu dan anak merupakan salah satu indikator yang menggambarkan kesejahteraan masyarakat di suatu negara. Selain untuk menilai keberhasilan program kesehatan ibu, Angka Kematian Ibu (AKI) juga dapat digunakan dalam menilai derajat kesehatan masyarakat, karena sensitifitasnya terhadap perbaikan pelayanan kesehatan, baik dari sisi aksesibilitas maupun kualitas. Kematian ibu didefinisikan sebagai kematian perenanan selama



kehamilan atau dalam periode 42 hari setelah berakhirnya kehamilan akibat semua sebab yang terkait dengan atau diperberat oleh kehamilan atau penanganannya tetapi bukan disebabkan oleh kecelakaan, bencana, cedera atau bunuh diri. Kasus kematian ibu di Kabupaten Deli Serdang sepanjang tahun 2019-2023 dapat dilihat melalui grafik berikut:


Gambar 5.1
Jumlah Kematian Ibu di Kabupaten Deli Serdang Tahun 2019-2023



Sumber: Bidang Kesehatan Masyarakat Dinkes Kab. Deli Serdang, Tahun 2024

Berdasarkan grafik di atas diketahui bahwa jumlah kematian ibu mengalami peningkatan kasus dari 16 kasus pada tahun 2022 menjadi 27 kasus pada tahun 2023 dari 35.748 Kelahiran Hidup (KH). Peningkatan kasus terjadi akibat masih adanya laporan kematian ibu tahun sebelumnya yang dilaporkan pada tahun 2023 di aplikasi *Maternal Perinatal Death Notification* (MPDN).





Tingginya jumlah kematian ibu juga terjadi karena masih adanya ibu hamil yang melakukan *Ante Natal Care* (ANC) atau pemeriksaan kehamilan di Fasilitas Pelayanan Kesehatan (Fasyankes) di luar wilayah Kabupaten Deli Serdang sehingga ibu hamil yang berisiko tidak terpantau oleh tenaga kesehatan. Penyebab lainnya yaitu masih adanya ibu hamil yang belum mengetahui tanda-tanda bahaya dalam kehamilan. Kasus kematian ibu di Kabupaten Deli Serdang paling banyak terjadi pada masa ibu nifas (*post partum*). Penyebab kematian ibu yang dilaporkan antara lain gangguan hipertensi sebanyak delapan kasus, perdarahan sebanyak tujuh kasus, infeksi sebanyak satu kasus, komplikasi pasca keguguran sebanyak satu kasus, dan penyebab lainnya sebanyak 10 kasus.

Upaya yang dilakukan oleh Dinas Kesehatan Kabupaten Deli Serdang untuk menurunkan jumlah kematian ibu antara lain adalah dengan peningkatan kualitas data rutin terutama pencatatan dan pelaporan indikator program Kesehatan Ibu dan Anak (KIA) dengan melakukan presensi bulanan setiap tanggal 2 baik ada kasus maupun tidak ada kasus kematian ibu dan penginputan notifikasi Otopsi Verbal (OV) dan rekam medik paling lama 7 hari sejak kematian terjadi; meningkatkan keterjangkauan pelayanan kesehatan yang berkualitas bagi ibu hamil; melakukan pertolongan persalinan oleh tenaga kesehatan terlatih di fasilitas pelayanan kesehatan; melakukan perawatan pasca persalinan bagi ibu dan bayi, perawatan khusus dan rujukan jika terjadi komplikasi; dan memberikan pelayanan keluarga berencana termasuk KB pasca persalinan.



5.1.1 Pelayanan Kesehatan Ibu Hamil

Pelayanan kesehatan ibu hamil adalah pelayanan yang dilakukan kepada ibu hamil oleh tenaga kesehatan di fasilitas pelayanan kesehatan. Pelayanan kesehatan ibu hamil yang diberikan berupa pelayanan antenatal yang sesuai standar, baik kuantitas maupun kualitas. Pelayanan kesehatan ibu hamil atau antenatal harus memenuhi frekuensi minimal enam kali pemeriksaan kehamilan dan dua kali pemeriksaan (saat kunjungan pertama di trimester satu dan saat kunjungan ke lima di trimester tiga) harus dilakukan oleh dokter. Pemeriksaan ibu hamil minimal dilakukan satu kali pada trimester pertama, dua kali pada trimester kedua, dan tiga kali pada trimester ketiga. Standar waktu pelayanan di atas dianjurkan untuk menjamin perlindungan terhadap ibu hamil dan janin berupa deteksi dini faktor risiko, pencegahan, dan penanganan dini jika terjadi komplikasi kehamilan. Pelayanan kesehatan pada ibu hamil diberikan harus memenuhi jenis pelayanan sebagai berikut:

- ➔ Penimbangan berat badan dan pengukuran tinggi badan.
- ➔ Pengukuran tekanan darah.
- ➔ Pengukuran Lingkar Lengan Atas (LILA).
- ➔ Pengukuran tinggi puncak rahim (*fundus uteri*).
- ➔ Penentuan status imunisasi tetanus dan pemberian imunisasi tetanus difteri (Td) sesuai status imunisasi.
- ➔ Pemberian tablet tambah darah minimal 90 tablet selama kehamilan.
- ➔ Penentuan presentasi janin dan Denyut Jantung Janin (DJJ).

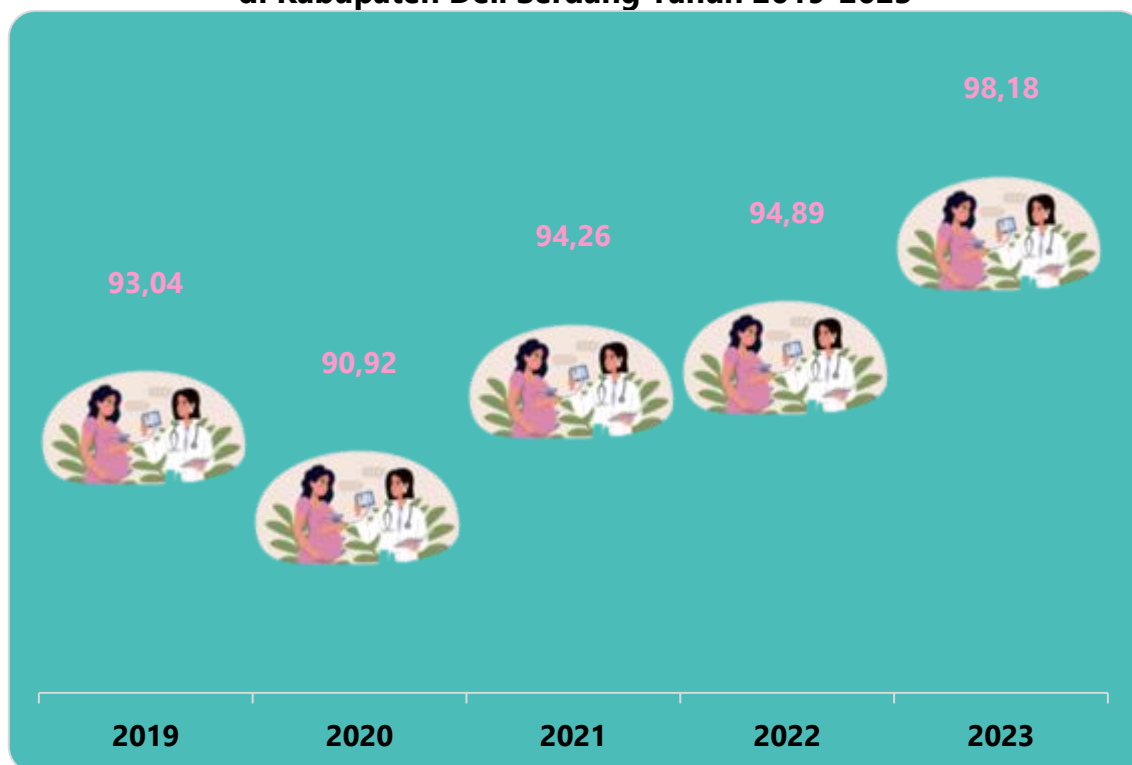


- ➔ Pelayanan tes laboratorium: tes kehamilan, kadar hemoglobin darah, golongan darah, tes triple eliminasi (HIV, Sifilis, dan Hepatitis B) dan malaria pada daerah endemis. Tes lainnya dapat dilakukan sesuai indikasi seperti: gluko-protein urin, gula darah sewaktu, sputum Basil Tahan Asam (BTA), kusta, malaria daerah non endemis, pemeriksaan feses untuk kecacingan, pemeriksaan darah lengkap untuk deteksi dini thalasemia dan pemeriksaan lainnya.
- ➔ Tata laksana/penanganan kasus sesuai kewenangan.
- ➔ Pelaksanaan temu wicara (pemberian komunikasi interpersonal dan konseling, termasuk KB pasca persalinan).

Keberhasilan pelayanan kesehatan ibu hamil dapat dilakukan dengan melihat indikator cakupan K1, K4, dan K6. Indikator cakupan K1, K4, dan K6 memperlihatkan akses pelayanan kesehatan terhadap ibu hamil dan tingkat kepatuhan ibu hamil dalam memeriksakan kehamilannya ke tenaga kesehatan. Cakupan K1 adalah jumlah ibu hamil yang telah memperoleh pelayanan antenatal pertama kali oleh tenaga kesehatan. Cakupan K4 adalah jumlah ibu hamil yang telah memperoleh pelayanan antenatal sesuai dengan standar paling sedikit empat kali sesuai jadwal yang dianjurkan di tiap semester. Cakupan K6 adalah jumlah ibu hamil yang telah memperoleh pelayanan antenatal sesuai dengan standar paling sedikit enam kali pemeriksaan serta minimal dua kali pemeriksaan dokter sesuai jadwal yang dianjurkan pada tiap semester. Pelayanan kesehatan ibu hamil K4 di Kabupaten Deli Serdang tahun 2019-2023 dapat dilihat melalui grafik berikut:



Gambar 5.2
Pelayanan Kesehatan Ibu Hamil K4
di Kabupaten Deli Serdang Tahun 2019-2023



Sumber: Bidang Kesehatan Masyarakat Dinkes Kab. Deli Serdang, Tahun 2024

Berdasarkan gambar di atas diketahui bahwa pelayanan kesehatan ibu hamil K4 di Kabupaten Deli Serdang mengalami peningkatan dari 94,89% pada tahun 2022 menjadi 98,18% pada tahun 2023. Jumlah pelayanan kesehatan ibu hamil K6 pada tahun 2023 jumlahnya sama dengan jumlah pelayanan kesehatan ibu hamil K4 yaitu sebesar 98,18%. Beberapa permasalahan yang masih dihadapi dalam pelaksanaan pelayanan kesehatan ibu hamil K4 antara lain:

1. Pelayanan kesehatan ibu hamil yang dilakukan belum memenuhi standar kualitas pelayanan antenatal (ANC 10 T) terutama untuk kualitas tes laboratorium khususnya pemeriksaan Hb, pemeriksaan golongan darah, dan pemeriksaan glukoprotein.




2. Belum maksimalnya laporan bulanan rutin pelayanan kesehatan ibu hamil dari jejaring Puskesmas seperti rumah sakit, klinik, dan praktek mandiri bidan.
3. Belum maksimalnya koordinasi dengan program terkait seperti program imunisasi, program Penyakit Tidak Menular (PTM), program HIV, program hepatitis, program TB, dan program malaria.
4. Belum tercapainya K1 murni pada ibu hamil yaitu di usia kehamilan 0-12 minggu.

Untuk mengatasi permasalahan di atas, maka Dinas Kesehatan Kabupaten Deli Serdang telah melakukan upaya-upaya peningkatan capaian diantaranya dengan menyiapkan sarana dan prasarana pendukung ANC yang terstandar dan berkualitas; melakukan koordinasi dengan jejaring Puskesmas untuk melaporkan hasil kegiatan pelayanan kesehatan ibu hamil secara tepat waktu; memperkuat koordinasi lintas sektor dan lintas program dalam pelayanan kesehatan ibu hamil; membuat *mapping* sasaran ibu hamil di wilayah kerja Puskesmas sesuai data riil; dan meningkatkan edukasi dan sosialisasi mengenai pentingnya pemeriksaan ibu hamil sedini mungkin sejak ibu dinyatakan positif hamil.

5.1.2 Pelayanan Imunisasi Tetanus Toksoid Difteri pada Ibu Hamil

Tetanus merupakan penyakit yang disebabkan oleh infeksi bakteri *Clostridium tetani* dimana racun bakteri tersebut memengaruhi sistem saraf yang menyebabkan otot menjadi tegang dan mengalami kontraksi terutama pada otot-





rahang dan leher. Bakteri ini dapat ditemukan pada debu di dalam rumah, kotoran manusia dan hewan, serta besi yang berkarat. Infeksi tetanus merupakan salah satu penyebab kematian ibu dan kematian bayi. Kematian karena infeksi tetanus ini merupakan akibat dari proses persalinan yang kurang steril atau berasal dari luka ibu hamil yang didapatkan sebelum proses melahirkan.

Difteri merupakan penyakit yang sangat menular yang disebabkan oleh bakteri *Corynebacterium diphtheriae* strain toksin yang menyebabkan kesulitan menelan, sesak nafas, stridor dan pembengkakan leher yang tampak seperti leher sapi (*bullneck*), dan kematian yang terjadi karena sumbatan jalan nafas, kerusakan otot jantung, serta kelainan susunan saraf pusat dan ginjal. Difteri dapat menyerang semua usia termasuk ibu hamil. Ibu hamil dan bayi yang dikandungnya perlu diberikan vaksin difteri agar terhindar dari infeksi bakteri.

Upaya pengendalian infeksi tetanus dan difteri adalah dengan melaksanakan program Imunisasi Tetanus Toksoid Difteri (Td) bagi Wanita Usia Subur (WUS) dan ibu hamil. WUS yang menjadi sasaran imunisasi Td yaitu usia 15-39 tahun baik yang hamil maupun yang tidak hamil. Imunisasi lanjutan pada WUS dilakukan pada pelayanan antenatal. Imunisasi Td pada WUS diberikan sebanyak 5 (lima) dosis dengan interval tertentu, berdasarkan hasil skrining pada saat bayi, lanjutan baduta, lanjutan BIAS, dan imunisasi calon pengantin.


Imunisasi Td dapat diberikan sebelum dan/atau saat hamil dan akan memberikan kekebalan seumur hidup. Td2 diberikan minimal empat minggu



setelah pemberian Td1 dengan lama perlindungan tiga tahun. Td3 diberikan minimal enam bulan setelah pemberian Td2 dengan lama perlindungan lima tahun. Td4 diberikan minimal satu tahun setelah pemberian Td3 dengan lama perlindungan 10 tahun. Td5 diberikan minimal satu tahun setelah Td4 dengan lama perlindungan lebih dari 25 tahun.

Ibu hamil dengan status imunisasi Td5 tidak memerlukan imunisasi Td lagi dan harus dibuktikan dengan buku KIA, rekam medis, dan atau kohort. Kelompok ibu hamil yang sudah mendapatkan Td2 sampai dengan Td5 dikelompokkan pada capaian imunisasi Td2+. Imunisasi Td yang dilakukan di Kabupaten Deli Serdang sangat bergantung pada stok vaksin yang berasal dari Dinas Kesehatan Provinsi Sumatera Utara. Cakupan imunisasi Td di Kabupaten Deli Serdang tahun 2023 pada ibu hamil dapat dilihat melalui gambar berikut:

Gambar 5.3
Cakupan Imunisasi Td pada Ibu Hamil
di Kabupaten Deli Serdang Tahun 2023



Sumber: Bidang P2P Dinas Kesehatan Kab. Deli Serdang, Tahun 2024



Berdasarkan tabel di atas terlihat bahwa cakupan imunisasi Td pada ibu hamil di Kabupaten Deli Serdang tahun 2023 berbeda capaiannya untuk setiap dosis. Dosis paling banyak diberikan adalah imunisasi Td1 yaitu sebesar 54,62%. Cakupan imunisasi Td2+ pada ibu hamil meningkat dari 24,08% pada tahun 2022 menjadi 89,26% pada tahun 2023. Cakupan ini masih lebih rendah dibandingkan dengan cakupan pelayanan kesehatan ibu hamil K4 dan K6 sebesar 98,18% dimana cakupan ini merupakan syarat yang harus dipenuhi dalam pelayanan kesehatan ibu hamil K4. Masih adanya kesenjangan 8,92% ini menunjukkan bahwa program imunisasi dengan program kesehatan ibu dan anak belum dilakukan secara terkoordinasi dan terintegrasi.

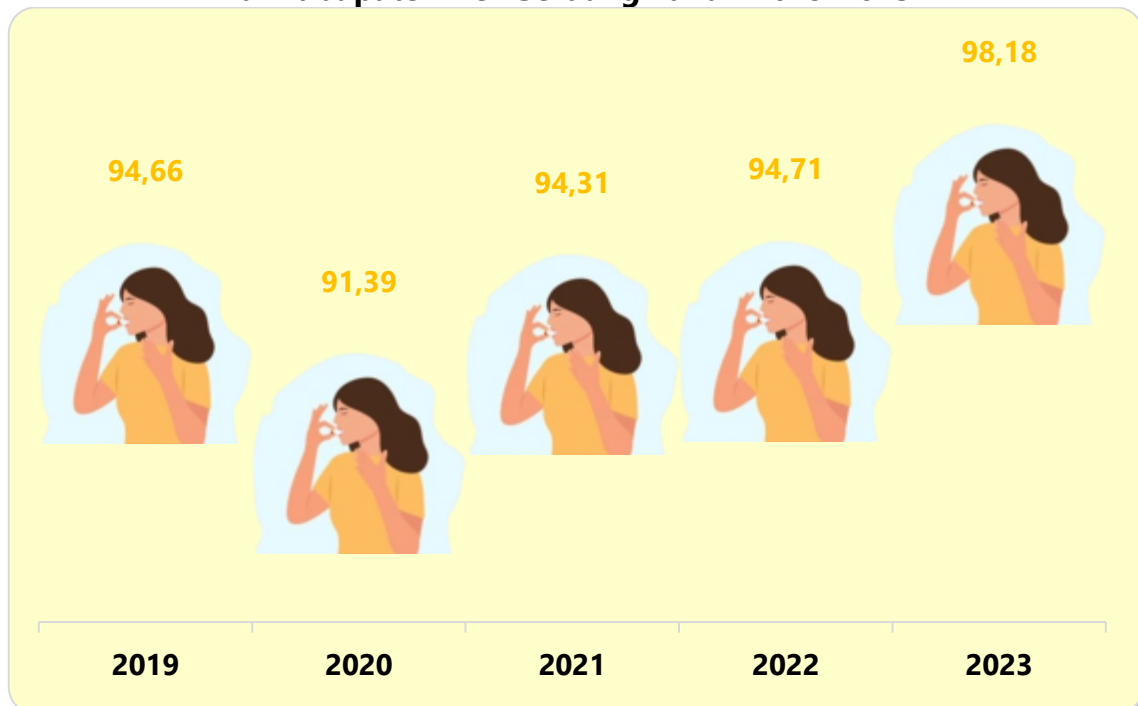
5.1.3 Pemberian Tablet Tambah Darah 90 pada Ibu Hamil

Tablet tambah sangat penting bagi ibu hamil. Tablet tambah darah umumnya mengandung zat besi dan asam folat. Kedua suplemen ini sangat penting dalam mencegah terjadinya anemia pada ibu hamil. Anemia defisiensi besi adalah kondisi dimana tubuh kekurangan zat besi yang dibutuhkan untuk memproduksi hemoglobin, protein dalam sel darah merah yang membawa oksigen ke seluruh tubuh. Anemia dapat menyebabkan kelelahan, pusing, sesak napas, dan meningkatkan risiko komplikasi kehamilan seperti kelahiran prematur, gangguan pertumbuhan dan perkembangan bayi dan bayi lahir dengan berat badan rendah.




Kebutuhan zat besi pada ibu hamil adalah sebesar 800-1040 mg, sedangkan asupan harian zat besi dari makanan sebesar 10-15 mg dan hanya 1-2 mg yang diabsorpsi tubuh. Satu tablet zat besi mengandung 60 mg zat besi dan sebesar 6-8 mg akan diserap oleh tubuh. Jika ibu hamil mengonsumsi zat besi selama 90 hari, maka terdapat sekitar 720 mg zat besi yang diperoleh dari suplementasi dan 180 mg dari asupan harian dengan asumsi penyerapan maksimum. Oleh karena itu, ibu hamil perlu mengonsumsi Tablet Tambah Darah (TTD) minimal 90 hari selama masa kehamilan sebagai upaya pencegahan terhadap anemia defisiensi besi dan juga merupakan salah satu intervensi spesifik dalam upaya penganggulangan stunting. Cakupan ibu hamil mendapatkan TTD di Kabupaten Deli Serdang tahun 2019-2023 dapat dilihat melalui gambar berikut:

Gambar 5.4
Cakupan Ibu Hamil Mendapatkan Tablet Tambah Darah
di Kabupaten Deli Serdang Tahun 2019-2023



Sumber: Bidang Kesehatan Masyarakat Dinkes Kab. Deli Serdang, Tahun 2024





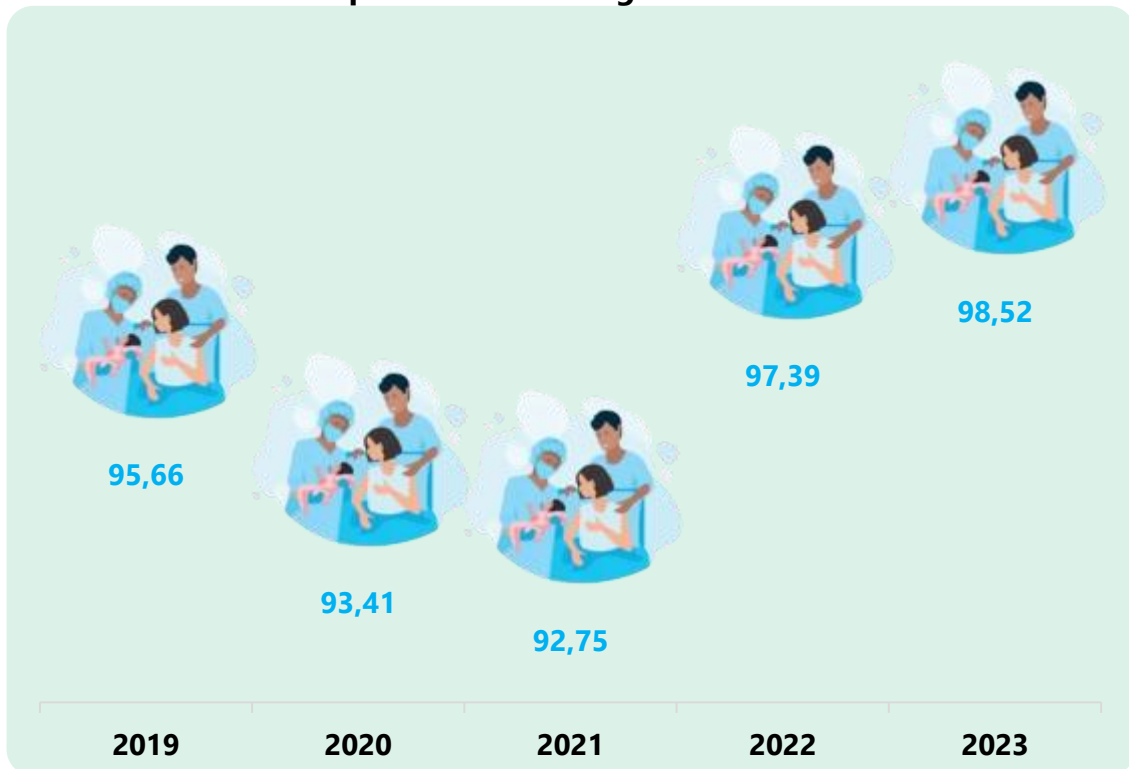
Cakupan ibu hamil mendapatkan TTD di Kabupaten Deli Serdang mengalami peningkatan dari 94,71% pada tahun 2022 menjadi 98,18% pada tahun 2023. Cakupan ibu hamil mendapatkan TTD sama jumlahnya dengan cakupan ibu hamil mendapatkan pelayanan K4 dimana ini berarti bahwa seluruh ibu hamil yang mendapat pelayanan kesehatan K4 juga sudah mendapat tablet tambah darah. Hal ini menunjukkan peningkatan kualitas K4 dimana pada tahun sebelumnya, belum seluruh ibu hamil yang mendapat pelayanan K4 juga mendapatkan tablet tambah darah.

5.1.4 Pelayanan Pertolongan Persalinan di Fasilitas Kesehatan

Pelayanan kesehatan ibu bersalin yang dilakukan sesuai dengan standar dapat menurunkan angka kematian atau angka kesakitan pada ibu bersalin. Pelayanan ibu bersalin sesuai standar merupakan pelayanan yang diberikan kepada ibu selama masa persalinan dan setelah melahirkan yang memenuhi standar kesehatan dan keselamatan yang meliputi persalinan normal dan persalinan komplikasi. Sejak tahun 2015, setiap ibu bersalin diharapkan melakukan persalinan dengan ditolong oleh tenaga kesehatan yang kompeten di fasilitas pelayanan kesehatan. Tenaga kesehatan yang kompeten yaitu dokter spesialis kebidanan dan kandungan (SpOG), dokter umum, bidan, dan perawat. Cakupan pertolongan persalinan di fasilitas kesehatan di Kabupaten Deli Serdang tahun 2019-2023 dapat dilihat melalui gambar berikut:



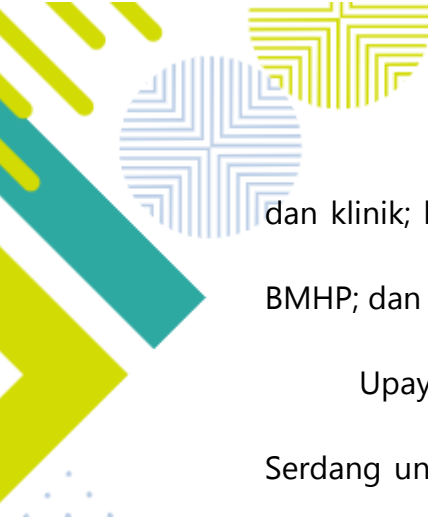
Gambar 5.5
Cakupan Pertolongan Persalinan di Fasilitas Kesehatan
di Kabupaten Deli Serdang Tahun 2019-2023



Sumber: Bidang Kesehatan Masyarakat Dinkes Kab. Deli Serdang, Tahun 2024

Berdasarkan gambar di atas, diketahui bahwa terjadi peningkatan cakupan pertolongan persalinan di fasilitas kesehatan yang cukup signifikan dari 97,39% pada tahun 2022 menjadi 98,52% pada tahun 2023. Persalinan yang ditolong oleh tenaga kesehatan dan dilakukan di Fasyankes menjadi salah satu standar mekanisme pelayanan kesehatan ibu bersalin dalam Standar Pelayanan Minimal (SPM). Permasalahan yang masih dihadapi dalam pelayanan kesehatan ibu bersalin di Kabupaten Deli Serdang antara lain pemenuhan standar jumlah dan kualitas barang dan/atau jasa pelayanan belum maksimal terutama dalam hal pengadaan dan pemanfaatan Buku Kesehatan Ibu dan Anak (KIA); belum maksimalnya laporan rutin bulanan dari jejaring Puskesmas seperti rumah sakit






dan klinik; keterbatasan anggaran dalam pengadaan alat kesehatan, obat, dan BMHP; dan belum maksimalnya koordinasi lintas program.

Upaya yang sudah dilakukan oleh Dinas Kesehatan Kabupaten Deli Serdang untuk mengatasi permasalahan di atas antara lain memenuhi standar jumlah dan kualitas barang dan/atau jasa yang dibutuhkan dalam pelayanan kesehatan ibu bersalin; melakukan koordinasi dengan jejaring Puskesmas untuk memberikan laporan tepat waktu; memperkuat koordinasi terkait penggunaan dana desa dalam mendukung pelayanan kesehatan ibu bersalin dan memperkuat koordinasi dengan petugas yang menangani program terkait.

5.1.5 Pelayanan Kesehatan Ibu Nifas

Ibu nifas adalah ibu yang sedang dalam masa pemulihan setelah melahirkan. Masa nifas sama pentingnya dengan masa kehamilan, dimana pada masa ini organ reproduksi sedang mengalami proses pemulihan setelah terjadinya kehamilan dan persalinan. Risiko kesehatan yang biasanya terjadi pada ibu nifas yaitu perdarahan yang dapat mengakibatkan kematian. Pelayanan pasca persalinan diperlukan karena periode ini merupakan masa kritis ibu dan bayi. Pelayanan pasca nifas bertujuan agar proses penyembuhan fisik dan psikis berlangsung dengan normal, dapat membantu ibu untuk memberikan ASI dan perawatan terhadap bayinya.





Pelayanan kesehatan kepada ibu nifas dilakukan dalam rangka mendeteksi secara dini komplikasi pasca persalinan dengan melakukan kunjungan minimal 4 kali (KF lengkap) sesuai yang dianjurkan yaitu:


- Kunjungan pertama (KF1) pada 6 jam setelah persalinan sampai dengan hari ke-2 setelah bersalin;
- Kunjungan kedua (KF2) pada hari ke-3 sampai dengan hari ke-7 setelah bersalin; dan
- Kunjungan ketiga (KF3) pada hari ke-8 sampai dengan hari ke-28 setelah bersalin;
- Kunjungan keempat (KF4) pada hari ke-29 sampai dengan hari ke-42 setelah bersalin.

Jenis pelayanan kesehatan ibu nifas yang diberikan antara lain anamnesis; pemeriksaan tekanan darah, nadi, respirasi, dan suhu; pemeriksaan tanda-tanda anemia; pemeriksaan tinggi fundus uteri; pemeriksaan kontraksi uteri; pemeriksaan kandung kemih dan saluran kencing; pemeriksaan lochia dan perdarahan; pemeriksaan jalan lahir; pemeriksaan payudara dan pendampingan pemberian ASI eksklusif; identifikasi risiko tinggi dan komplikasi pada masa nifas; pemeriksaan status mental ibu; pelayanan kontrasepsi pasca persalinan; pemberian KIE dan konseling; dan pemberian kapsul vitamin A.

Cakupan kunjungan nifas lengkap di Kabupaten Deli Serdang pada tahun 2019-2023 dapat dilihat melalui grafik berikut ini:



Gambar 5.6
Cakupan Kunjungan Nifas Lengkap
di Kabupaten Deli Serdang Tahun 2019-2023



Sumber: Bidang Kesehatan Masyarakat Dinkes Kab. Deli Serdang, Tahun 2024

Berdasarkan grafik di atas dapat terlihat bahwa cakupan kunjungan nifas lengkap di Kabupaten Deli Serdang meningkat dari 91,17% pada tahun 2022 menjadi 91,17% pada tahun 2023. Peningkatan ini terjadi karena semakin banyak ibu nifas yang memahami pentingnya pelayanan kesehatan masa nifas terutama pada ibu nifas yang memiliki komplikasi kehamilan atau pada masa persalinan; semakin banyak ibu nifas yang lebih peduli tentang kesehatan reproduksi terutama mengenai *lochea* atau perdarahan saat nifas; dan semakin banyak ibu nifas yang mendapat edukasi terkait perawatan masa nifas, pelayanan kontrasepsi pasca bersalin, dan perawatan untuk bayi baru lahir.



5.1.6 Pelayanan Kontrasepsi

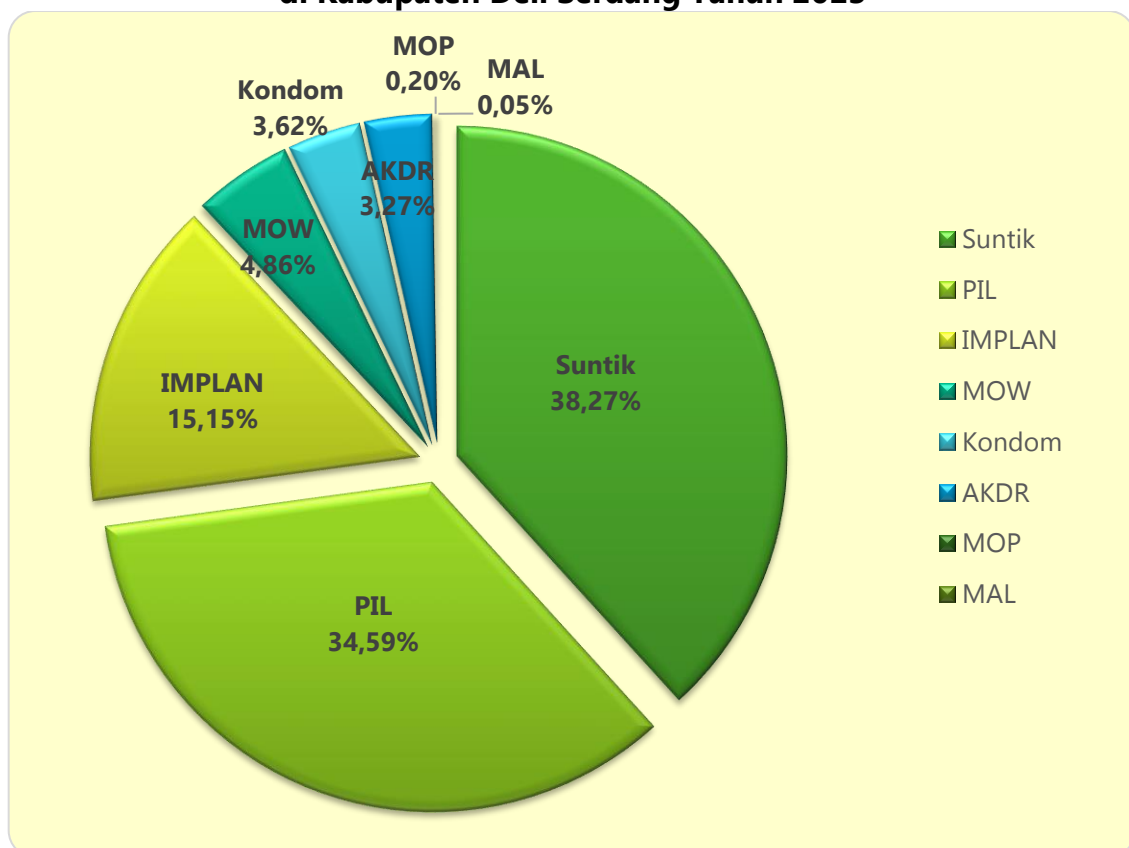
Salah satu upaya untuk menurunkan jumlah kematian ibu adalah dengan melakukan penguatan pilar *safe motherhood*, dimana pilar pertamanya adalah pelayanan kontrasepsi dan keluarga berencana. Keluarga Berencana (KB) merupakan program nasional yang dicanangkan untuk menekan angka kelahiran dan mengendalikan pertumbuhan penduduk. Strategi dalam program KB yang mendukung penurunan jumlah kematian ibu adalah dengan cara mengatur waktu, jarak, dan jumlah kehamilan; mencegah atau memperkecil kemungkinan seorang perempuan hamil mengalami komplikasi yang membahayakan jiwa atau janin selama kehamilan, persalinan, dan nifas; dan mencegah terjadinya kematian pada perempuan yang mengalami komplikasi selama masa kehamilan, persalinan, dan nifas.

Bentuk implementasi program KB adalah penggunaan alat kontrasepsi yang berguna untuk menunda atau mencegah kehamilan. Alat kontrasepsi yang sering digunakan antara lain modern dan tradisional. Modern berupa Modus Operatif Wanita (MOW) atau tubektomi, Medis Operatif Pria (MOP) atau vasektomi, *Intrauterine Device* (IUD) atau Alat Kontrasepsi Dalam Rahim (AKDR), implan/susuk, suntik, pil, kondom dan Metode Amenore Laktasi (MAL). Sedangkan tradisional berupa pantang berkala, senggama terputus, dan alat/obat/cara KB tradisional lainnya.




Peserta KB adalah Pasangan Usia Subur (PUS) yang sedang menggunakan salah satu alat kontrasepsi tanpa diselingi dengan kehamilan. Peserta KB dibedakan menjadi Peserta KB Baru dan Peserta KB Aktif. Peserta KB Baru adalah PUS yang baru pertama kali menggunakan alat kontrasepsi. Sedangkan Peserta KB Aktif adalah Pasangan Usia Subur (PUS) yang menggunakan salah satu alat kontrasepsi tanpa diselingi kehamilan. Peserta KB aktif berdasarkan jenis kontrasepsi di Kabupaten Deli Serdang pada tahun 2023 dapat dilihat melalui diagram berikut:

Gambar 5.7
Cakupan Peserta KB Aktif Menurut Jenis Kontrasepsi
di Kabupaten Deli Serdang Tahun 2023



Sumber: Bidang Kesehatan Masyarakat Dinkes Kab. Deli Serdang, Tahun 2024





Berdasarkan diagram di atas terlihat bahwa peserta KB aktif di Kabupaten Deli Serdang pada tahun 2023 paling banyak menggunakan kontrasepsi jenis suntik (38,27%) dan terbanyak kedua adalah kontrasepsi pil (34,59%) dan yang paling rendah adalah Metode Amenore Laktasi (MAL) (0,05%). Capaian kinerja pelayanan kontrasepsi ini merupakan kolaborasi antara Dinas Kesehatan dengan Dinas Pengendalian Penduduk, Keluarga Berencana dan Pemberdayaan Perempuan Perlindungan Anak (P2KBP3A). Dinas P2KBP3A juga bekerja sama dengan Badan Pusat Statistik yang melakukan program pendataan keluarga sehingga menghasilkan data keluarga dan individu secara *by name by address* yang diharapkan dapat menjadi basis data dalam Indeks Pembangunan Keluarga (IPK) dan semakin meningkatkan jumlah PUS atau keluarga yang mengikuti Program KB.

Permasalahan yang masih dihadapi tenaga kesehatan di lapangan dalam meningkatkan capaian pelayanan kontrasepsi yaitu masih kurangnya tingkat pengetahuan masyarakat akan pentingnya mengikuti program KB. Oleh karena itu, perlu peningkatan program yang mengedepankan Komunikasi, Informasi, dan Edukasi (KIE) melalui kegiatan konseling dan penyuluhan ke masyarakat. Tindak lanjut yang akan dilakukan oleh pemegang program adalah melaksanakan koordinasi lintas program dalam pelaksanaan kegiatan KIE ke masyarakat untuk meningkatkan jumlah akseptor KB. Selengkapya mengenai metode modern menurut jenis kontrasepsi dapat dilihat di lampiran profil tabel 29, 30, dan 31.



5.2 Kesehatan Anak

Upaya kesehatan anak sangat penting mengingat bahwa setiap anak memiliki hak untuk hidup, tumbuh, dan berkembang, serta mendapat perlindungan dari kekerasan dan diskriminasi. Upaya kesehatan anak dilakukan dengan pendekatan promotif, preventif, kuratif, dan rehabilitatif secara menyeluruh, terpadu, dan berkelanjutan. Kesehatan anak sangat penting diperhatikan karena pada masa ini anak masih dalam tahap perkembangan dan pertumbuhan yang cepat.

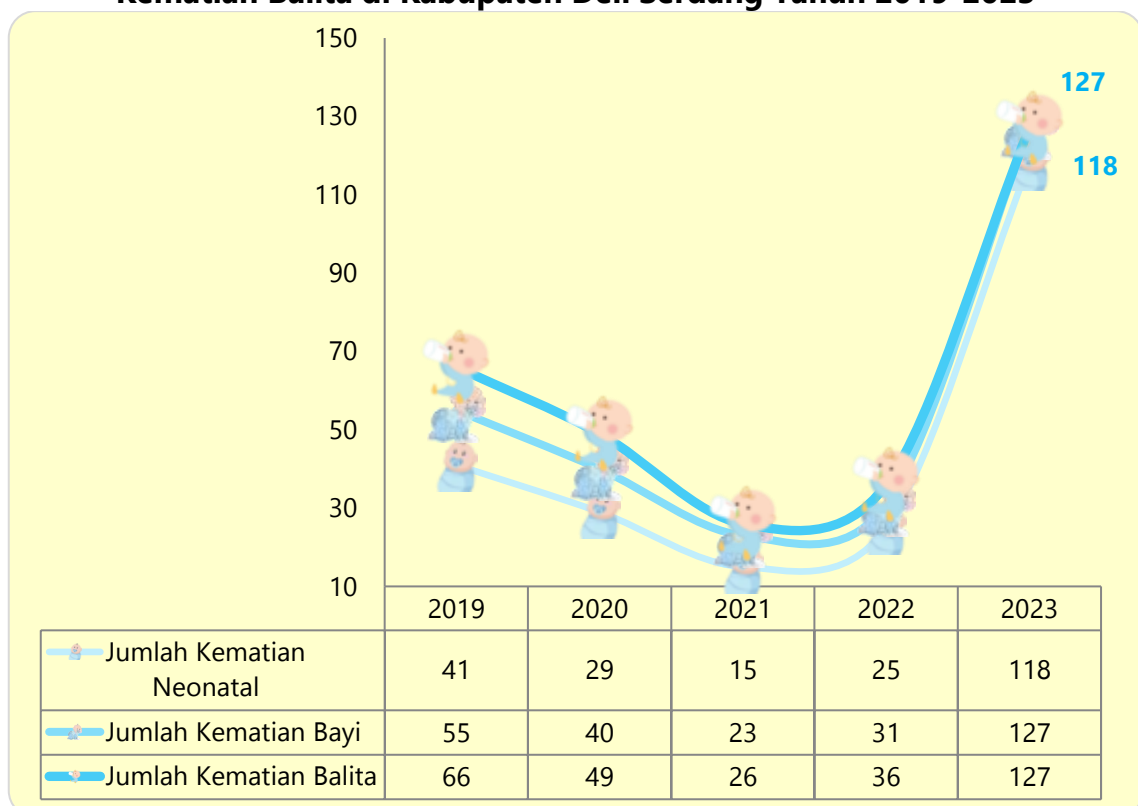
Upaya kesehatan anak meliputi tata laksana dan rujukan, gizi, pemantauan pertumbuhan dan perkembangan, imunisasi, rehabilitasi dan perawatan jangka panjang pada penyakit kronis/langka, pola asuh dan stimulasi perkembangan, serta penyediaan lingkungan yang sehat dan aman. Kesehatan anak dipengaruhi oleh asupan makanan dan nutrisi cukup serta aktivitas fisik dan sosial yang teratur. Anak yang sehat ditandai dengan berat badan, tinggi badan, dan lingkar kepala yang sesuai dengan usianya.

Salah satu tujuan upaya kesehatan anak adalah menjamin kelangsungan hidup anak melalui upaya menurunkan angka kematian bayi baru lahir, bayi, dan Balita. Untuk melihat upaya kesehatan yang telah dilakukan oleh Dinas Kesehatan terhadap upaya kesehatan anak, maka dapat dilihat melalui indikator angka kematian anak. Kematian pada anak dicatat dan dilaporkan pada periode neonatal, post neonatal, bayi, anak Balita, dan Balita.




Kematian neonatal adalah kematian yang terjadi pada anak usia 0 sampai dengan 28 hari. Kematian post neonatal adalah kematian pada anak usia 29 hari sampai dengan 11 bulan. Kematian bayi (neonatal + post neonatal) adalah kematian anak pada usia 0 sampai dengan 11 bulan. Kematian anak Balita adalah kematian anak pada usia 12 sampai dengan 59 bulan. Kematian Balita (bayi + anak Balita) adalah kematian anak pada usia 0 sampai dengan 59 bulan. Jumlah kematian neonatal, jumlah kematian bayi, dan jumlah kematian Balita di Kabupaten Deli Serdang pada tahun 2019-2023 dapat dilihat melalui grafik di bawah ini:

Gambar 5.8
Jumlah Kematian Neonatal, Jumlah Kematian Bayi, dan Jumlah Kematian Balita di Kabupaten Deli Serdang Tahun 2019-2023



Sumber: Bidang Kesehatan Masyarakat Dinkes Kab. Deli Serdang, Tahun 2024






Jumlah kematian anak pada tahun 2024 dilaporkan sebanyak 127 orang dengan rincian neonatal 118 orang dan post neonatal sebanyak 9 orang. Pada tahun 2023 tidak ada kematian yang terjadi di kelompok umur anak Balita. Berdasarkan grafik terlihat bahwa tren jumlah kematian Balita di Kabupaten Deli Serdang tahun 2023 menunjukkan kenaikan yang sangat signifikan jika dibandingkan dengan jumlah kematian Balita pada tahun 2022. Jumlah kematian neonatal meningkat dari 25 orang pada tahun 2022 menjadi 118 orang pada tahun 2023. Jumlah kematian bayi meningkat dari 31 orang pada tahun 2022 menjadi 127 orang pada tahun 2023. Jumlah kematian Balita meningkat dari 36 orang pada tahun 2022 menjadi 127 orang pada tahun 2023.

Meningkatnya jumlah kematian Balita ini terjadi karena tenaga kesehatan sudah semakin baik dalam melakukan pencatatan dan pelaporan kematian yang terjadi pada Balita. Tenaga kesehatan juga sudah semakin memanfaatkan penggunaan notifikasi dan pelaporan pada aplikasi MPDN atau *Maternal Perinatal Death Notification*. Selama ini jumlah kematian Balita dianggap masih *under reported* sehingga dengan semakin optimalnya pemanfaatan dan penggunaan aplikasi ini, terlihat jumlah kematian semakin meningkat.

Jumlah kematian Balita sering dilihat melalui tingkat kematian Balita yang diukur sebagai jumlah kematian dalam 1.000 kelahiran hidup. Indikator ini terkait dengan kelangsungan hidup anak yang dapat merefleksikan kondisi sosial, ekonomi, dan lingkungan. Indikator yang digunakan adalah Angka Kematian





Neonatal (AKN), Angka Kematian Bayi (AKB), dan Angka Kematian Balita (AKBa).

Hasil perhitungan terhadap ketiga indikator tersebut terhadap jumlah kelahiran hidup di Kabupaten Deli Serdang pada tahun 2023 didapati AKN sebesar 3,3 per 1.000 KH dan AKB sebesar 3,55 per 1.000 KH, tidak adanya kematian pada anak Balita sehingga AKABA sama dengan AKB yaitu sebesar 3,55 per 1.000 KH.

Penyebab kematian pada neonatal (0-28 hari) adalah BBLR dan prematuritas sebanyak 45 orang (38,13%), asfiksia sebanyak 25 orang (21,19%), infeksi sebanyak tiga orang (2,54%), kelainan kongenital sebanyak 3 orang (2,54%), dan lain-lain sebanyak 42 orang (35,60%). Penyebab kematian pada post neonatal (29 hari-11 bulan) adalah kelainan kongenital lainnya sebanyak satu orang (11,11%) dan lain-lain sebanyak delapan orang (88,89%).

Dinas kesehatan telah melakukan berbagai upaya dalam rangka menurunkan AKN, AKB, dan AKBa di Kabupaten Deli Serdang. Salah satunya adalah meningkatkan kualitas sarana dan prasarana di UPT Puskesmas dan UPT RSUD sehingga siap menangani terjadinya kasus komplikasi atau kegawatdaruratan pada bayi. Dinas Kesehatan juga melakukan pendampingan terhadap Fasyankes swasta seperti rumah sakit, klinik, dan praktik mandiri bidan dengan melihat sarana dan prasarana pelayanan dan penanganan maternal dan neonatal. Pendampingan ke Fasyankes juga terkait dengan pengintegrasian pencatatan dan pelaporan kasus kematian Balita di seluruh wilayah Kabupaten Deli Serdang.



5.2.1 Pelayanan Kesehatan Neonatal

a. Bayi Berat Lahir Rendah (BBLR)

Pada masa neonatal (0-28 hari) terjadi perubahan yang sangat besar dari kehidupan di dalam rahim dan terjadi pematangan organ hampir pada semua sistem. Pada masa tersebut juga berisiko menimbulkan gangguan kesehatan pada bayi yang apabila tidak diberikan penanganan yang tepat akan berakibat fatal. Upaya yang dilakukan untuk meminimalisir hal tersebut adalah dengan mengupayakan persalinan yang dilakukan oleh tenaga kesehatan dan dilakukan di fasilitas pelayanan kesehatan.

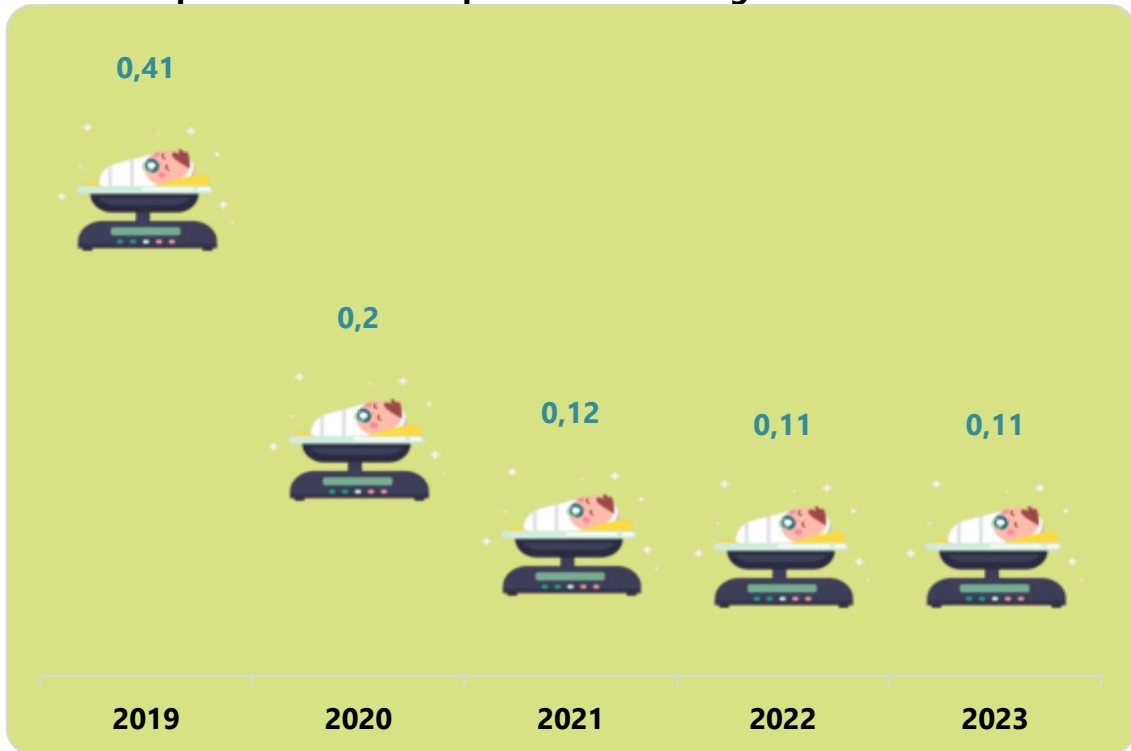
Pelayanan kesehatan yang dilakukan pada bayi baru lahir salah satunya adalah penimbangan untuk mengetahui berat bayi yang normal dan bayi dengan berat lahir rendah. Bayi berat lahir rendah yaitu bayi yang lahir dengan berat badan kurang dari 2.500 gram. BBLR memiliki risiko dalam meningkatkan morbiditas dan mortalitas pada bayi baru lahir yang diakibatkan oleh rendahnya daya tahan tubuh dan fungsi dari organ-organ yang belum matang.

Kondisi BBLR disebabkan oleh kondisi ibu saat hamil (kehamilan remaja, malnutrisi, dan komplikasi kehamilan), bayi kembar, janin memiliki kelainan atau kondisi bawaan, dan gangguan pada plasenta yang menghambat pertumbuhan bayi. Bayi dengan berat lahir rendah memiliki risiko lebih besar mengalami keterlambatan perkembangan motorik atau kesulitan dalam belajar, *stunting* dan mengidap penyakit tidak menular pada saat dewasa.



Proporsi BBLR di Kabupaten Deli Serdang tahun 2019-2023 dapat dilihat melalui grafik berikut:

Gambar 5.9
Proporsi BBLR di Kabupaten Deli Serdang Tahun 2019-2023



Sumber: Bidang Kesehatan Masyarakat Dinkes Kab. Deli Serdang, Tahun 2024

Berdasarkan penimbangan yang dilakukan terhadap bayi baru lahir diketahui bahwa proporsi BBLR tahun 2023 adalah sebesar 0,11%. Pemeriksaan bayi baru lahir dan penanganan BBLR dapat mencegah risiko kematian pada periode neonatal. Upaya pelayanan kesehatan esensial pada bayi baru lahir seperti kunjungan neonatal memiliki peran penting dalam mendeteksi dini masalah kesehatan dan memastikan pelayanan tepat yang harus dilakukan. Data BBLR di Kabupaten Deli Serdang per Puskesmas dapat dilihat selengkapnya pada lampiran profil tabel 37.



b. Kunjungan Neonatal

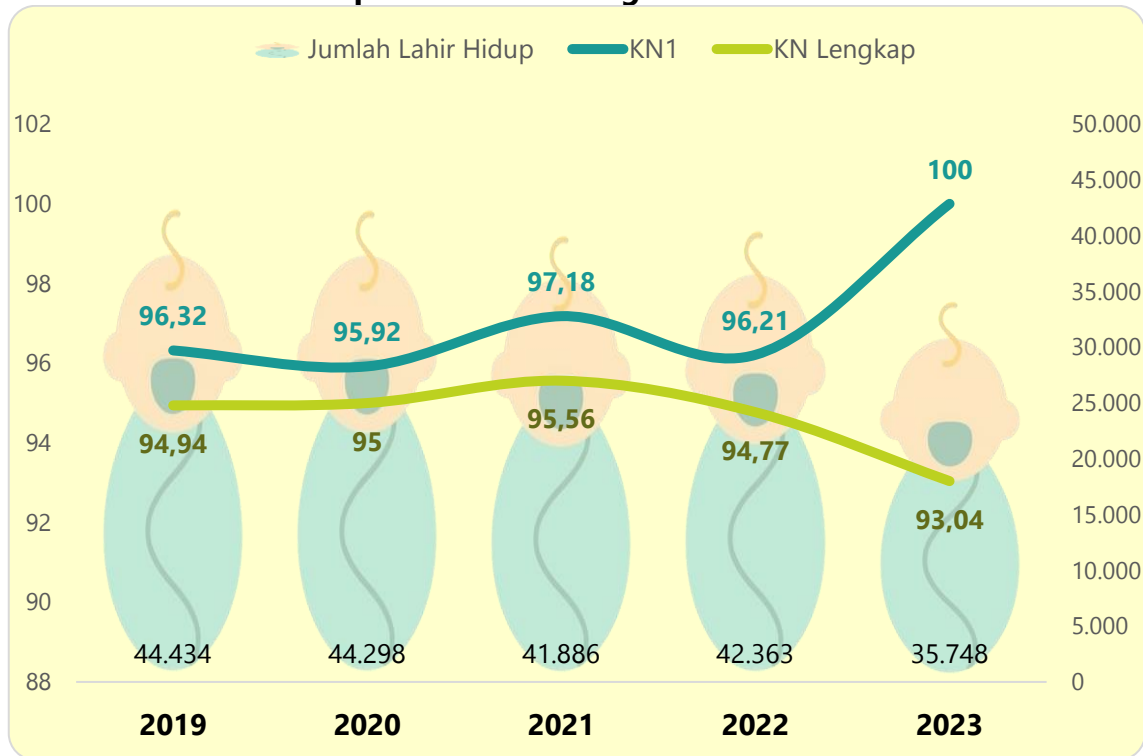
Indikator yang menggambarkan upaya kesehatan yang dilakukan untuk mengurangi risiko kematian pada periode neonatal yaitu kunjungan neonatal. Bayi baru lahir dicatat telah mendapat kunjungan neonatal lengkap (KN Lengkap) apabila telah mendapatkan pelayanan kesehatan neonatal esensial minimal 3 kali, yaitu 1 kali pada usia 6-48 jam, 1 kali pada usia 3-7 hari, dan 1 kali pada usia 8-28 hari. Pelayanan kesehatan yang dilakukan pada bayi pada saat kunjungan antara lain:

- ✦ Pemotongan dan perawatan tali pusat;
- ✦ Inisiasi Menyusu Dini (IMD);
- ✦ Pemberian vitamin K untuk mencegah perdarahan;
- ✦ Pemberian salep/tetes mata; pemberian imunisasi HB 0 untuk mencegah penyakit hepatitis;
- ✦ Konseling perawatan bayi baru lahir; Skrining Hipotiroid Kongenital (SHK); pencegahan Penularan Penyakit dari Ibu ke Anak (PPIA); dan
- ✦ Memeriksa kesehatan dengan pendekatan Manajemen Terpadu Balita Muda (MTBM).

Cakupan KN1 dan KN 3 atau KN Lengkap neonatal di Kabupaten Deli Serdang tahun 2019-2023 disajikan pada grafik berikut:



Gambar 5.10
Cakupan KN1 dan KN Lengkap
di Kabupaten Deli Serdang Tahun 2019-2023



Sumber: Bidang Kesehatan Masyarakat Dinkes Kab. Deli Serdang, Tahun 2024

Seluruh bayi yang lahir pada tahun 2023 di Kabupaten Deli Serdang telah mendapatkan kunjungan neonatus pertama (KN1 100%). Namun terjadi gap yang sangat besar antara KN1 dan KN 3 atau KN lengkap yaitu sebesar 6,96%. Untuk mengatasi gap antara KN1 dan KN lengkap diperlukan Pemantauan Wilayah Setempat (PWS) untuk menjaring bayi baru lahir yang sudah mendapatkan KN1 agar segera mendapatkan KN lengkap. Grafik menunjukkan cakupan KN1 meningkat dari 96,21% pada tahun 2022 menjadi 100% pada tahun 2023. Cakupan KN lengkap menurun dari 94,77% pada tahun 2022 menjadi 93,04% pada tahun 2024. Meskipun capaian KN lengkap menurun, namun cakupan ini sudah memenuhi dari target yang ditetapkan oleh Kemenkes yaitu sebesar 93%.



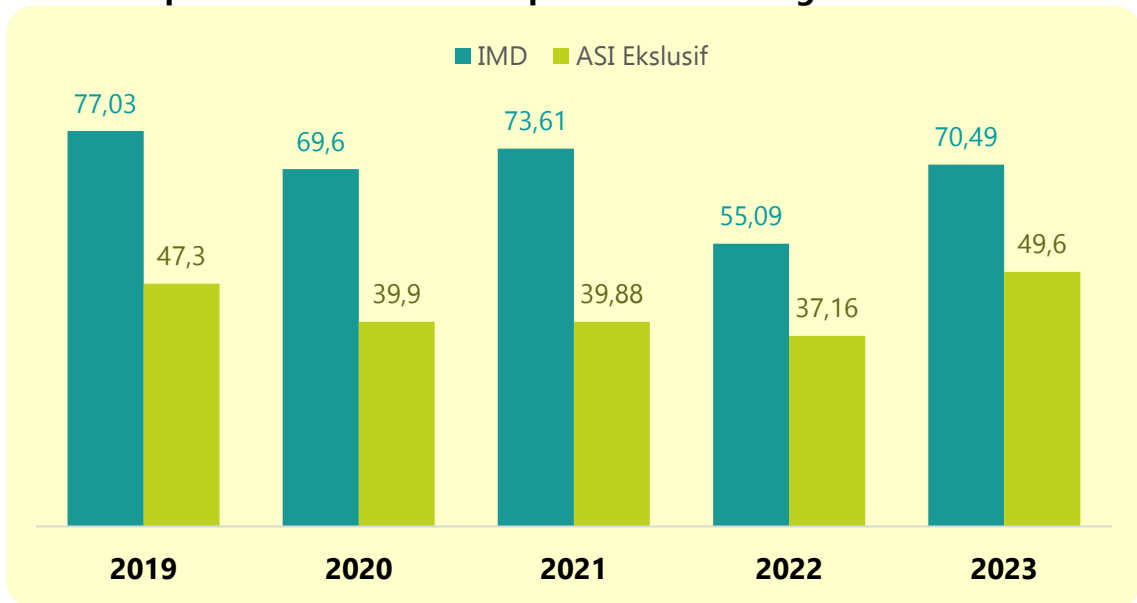
c. Inisiasi Menyusu Dini (IMD) dan Pemberian ASI Eksklusif

Inisiasi Menyusu Dini (IMD) adalah proses menyusui yang dimulai segera setelah bayi lahir yang dilakukan dengan cara kontak kulit ke kulit antara bayi dengan ibunya yang berlangsung minimal satu jam. Manfaat dilakukannya IMD antara lain untuk mengurangi angka kematian bayi; membantu pernafasan dan detak jantung bayi yang lebih stabil; bayi mendapatkan zat kekebalan tubuh dan zat penting lainnya; dan merangsang aliran Air Susu Ibu (ASI) dari payudara. IMD juga memengaruhi dalam keberlangsungan pemberian ASI eksklusif dan lama menyusui.

ASI sangat diperlukan oleh bayi baru lahir yang manfaatnya tidak dapat dibandingkan dengan susu formula. Manfaat ASI pada bayi antara lain menunjang pertumbuhan dan perkembangan fisik serta kecerdasan; melindungi bayi dari alergi; sebagai sumber makanan bayi yang aman dan terjamin kebersihannya karena langsung disusukan kepada bayi dalam keadaan segar; membantu bayi dalam memperbaiki refleks menghisap dan menelan; membuat bayi lebih sehat; dan membuat bayi jarang sakit karena kandungan antibodinya. Bayi sebaiknya mendapatkan ASI eksklusif, yaitu ASI yang diberikan kepada bayi sejak dilahirkan selama enam bulan, tanpa menambahkan dan/atau mengganti dengan makanan atau minuman lain. Cakupan bayi baru lahir mendapat IMD dan bayi usia <6 bulan yang diberi ASI eksklusif di Kabupaten Deli Serdang tahun 2019-2023 dapat dilihat melalui grafik berikut:



Gambar 5.11
Cakupan Bayi Baru Lahir Mendapat IMD dan Bayi <6 Bulan Mendapat ASI Eksklusif di Kabupaten Deli Serdang Tahun 2019-2023



Sumber: Bidang Kesehatan Masyarakat Dinkes Kab. Deli Serdang, Tahun 2024

Grafik di atas menunjukkan bahwa terjadi peningkatan cakupan bayi baru lahir yang mendapat IMD di Kabupaten Deli Serdang dari 55,09% pada tahun 2022 menjadi 70,49% pada tahun 2023. Cakupan bayi usia <6 bulan mendapat ASI eksklusif juga meningkat dari 37,16% pada tahun 2022 menjadi 49,6% pada tahun 2023. Selengkapnya mengenai IMD dan ASI eksklusif dapat dilihat melalui lampiran profil tabel 39.

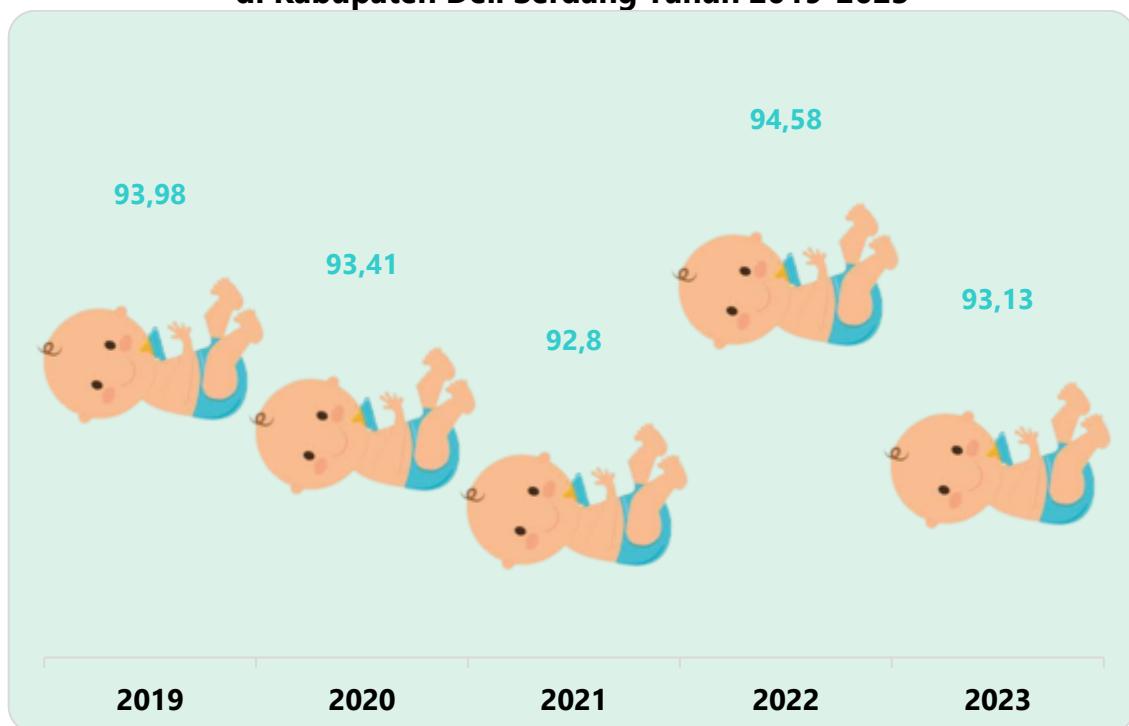
5.2.2 Pelayanan Kesehatan Bayi

Pelayanan kesehatan bayi perlu diatur untuk menjamin kelangsungan hidup bayi terutama untuk menurunkan angka kematian pada bayi. Pelayanan kesehatan bayi dilakukan minimal empat kali yaitu satu kali pada umur 29 hari-2 bulan, satu kali pada umur 3-5 bulan, satu kali pada umur 6-8 bulan, dan satu kali pada umur 9-11 bulan.



Pelayanan kesehatan pada bayi meliputi pemberian imunisasi dasar (BCG, DPT/HB/HiB 1-3, Polio 1-4, dan Campak); pemantauan pertumbuhan; mendapatkan Stimulasi Deteksi Intervensi Dini Tumbuh kembang (SDIDTK); pemberian vitamin A; dan penyuluhan pemberian Air Susu Ibu (ASI) eksklusif dan Makanan Pendamping ASI (MP-ASI). Cakupan pelayanan kesehatan bayi di Kabupaten Deli Serdang tahun 2019-2023 dapat dilihat melalui grafik berikut:


Gambar 5.12
Cakupan Pelayanan Kesehatan Bayi
di Kabupaten Deli Serdang Tahun 2019-2023



Sumber: Bidang Kesehatan Masyarakat Dinkes Kab. Deli Serdang, Tahun 2024

Cakupan pelayanan kesehatan bayi di Kabupaten Deli Serdang mengalami penurunan dari 94,58% pada tahun 2022 menjadi 93,13% pada tahun 2023. Penurunan cakupan pelayanan bayi disebabkan karena masih kurangnya kesadaran dan edukasi terhadap ibu yang memiliki bayi untuk mendapatkan





elayanan kesehatan bayi dan masih terbatasnya akses masyarakat terhadap pelayanan kesehatan bayi. Oleh karena itu diperlukan peningkatan kualitas layanan kesehatan terutama pada masyarakat yang jauh dari Fasyankes; meningkatkan kesadaran dan edukasi kepada masyarakat mengenai pelayanan kesehatan bayi; dan meningkatkan peran lintas program dan lintas sektor dalam pelayanan kesehatan bayi terutama untuk pelayanan di UKBM.

a. Imunisasi Dasar Lengkap pada Bayi

Program imunisasi dilakukan sebagai salah satu upaya preventif untuk mencegah dan mengurangi kejadian kesakitan, kecacatan, dan kematian penyakit. Pemberian imunisasi sangat efektif untuk melindungi tubuh dan juga memberikan perlindungan komunitas atau *herd immunity*. Imunisasi sangat penting bagi bayi untuk menimbulkan dan meningkatkan kekebalan terhadap penyakit, sehingga bila suatu saat bayi terkena penyakit tersebut maka dampak yang ditimbulkan tidak separah bayi yang belum mendapat imunisasi.

Setiap bayi wajib mendapatkan imunisasi dasar lengkap yang terdiri dari 1 dosis imunisasi Hepatitis B, 1 dosis imunisasi BCG (Tuberkulosis) , 3 dosis imunisasi DPT-HB-HiB (Difteri, Pertusis, Tetanus, Hepatitis B, *Haemophilus influenzae type b*), 4 dosis imunisasi polio tetes atau *Oral Polio Vaccine* (OPV), 1 dosis imunisasi polio suntik atau *Inactivated Polio Vaccine* (IPV) dan 1 dosis imunisasi Campak Rubela. Cakupan imunisasi dasar lengkap pada bayi di Kabupaten Deli Serdang tahun 2019-2023 dapat dilihat melalui grafik berikut:



Gambar 5.13
Cakupan Imunisasi Dasar Lengkap pada Bayi
di Kabupaten Deli Serdang Tahun 2019-2023



Sumber: Bidang P2P Dinas Kesehatan Kab. Deli Serdang, Tahun 2024

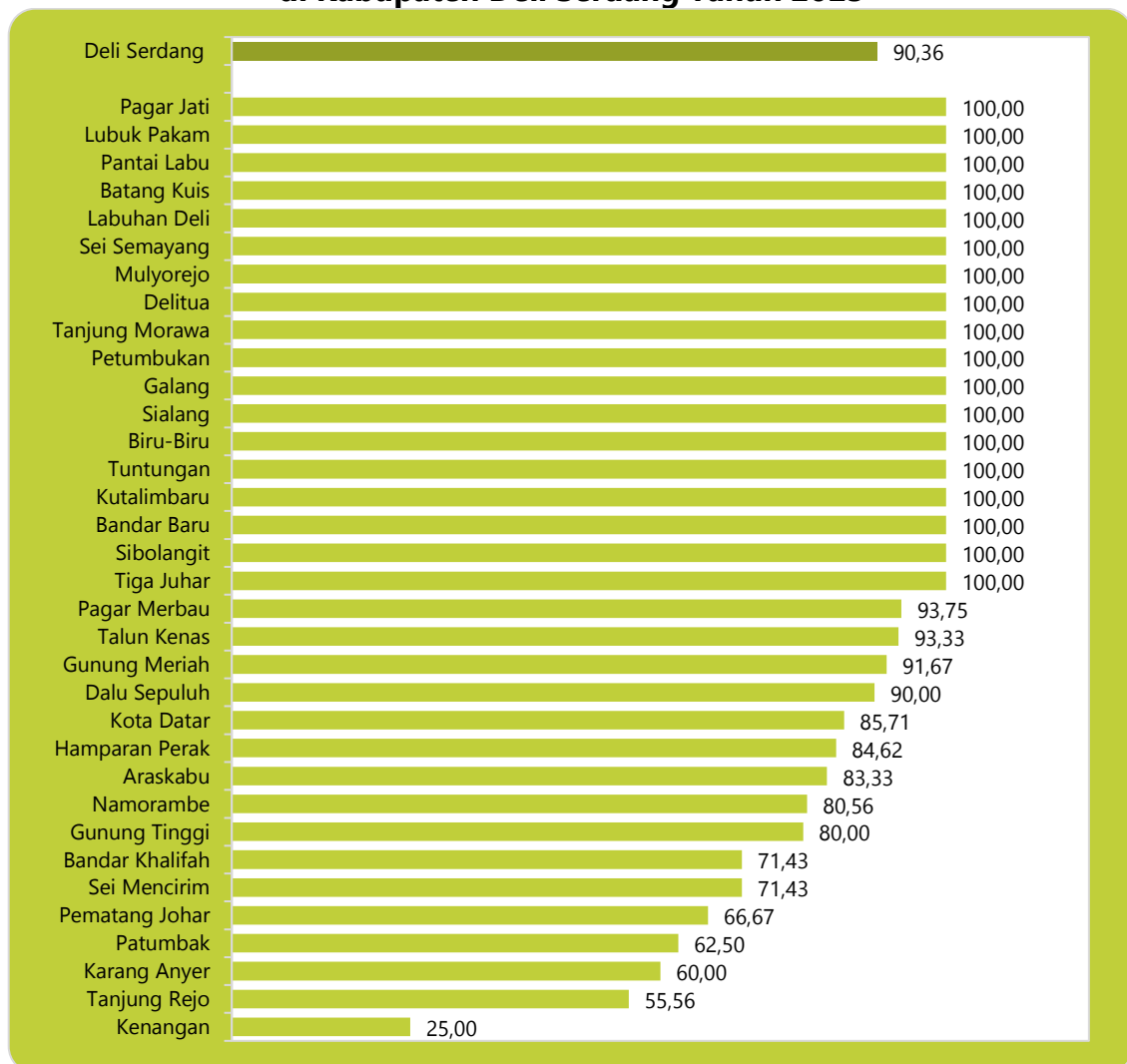
Grafik di atas menunjukkan cakupan imunisasi dasar lengkap pada bayi di Kabupaten Deli Serdang meningkat dari 90,54% pada tahun 2022 menjadi 117,28%. Capaian ini sudah melebihi target yang ditetapkan oleh Kemenkes yaitu sebesar 100%. Kelebihan capaian ini disebabkan karena jumlah *surviving infant* atau target bayi yang akan diimunisasi lebih kecil dari jumlah bayi yang sebenarnya ada di Kabupaten Deli Serdang. Keberhasilan pelayanan imunisasi dasar ini diakibatkan oleh semakin meningkatnya laporan dari jejaring fasilitas pelayanan kesehatan di wilayah kerja Puskesmas serta meningkatnya pelaksanaan *sweeping* terhadap bayi yang belum diimunisasi melalui kegiatan di Posyandu atau turun langsung ke setiap rumah di wilayah kerja Puskesmas.



b. Desa/Kelurahan *Universal Child Immunization* (UCI)

Universal Child Immunization (UCI) adalah suatu keadaan tercapainya imunisasi dasar lengkap pada semua bayi. Suatu desa/kelurahan disebut desa UCI apabila lebih dari 80% dari jumlah bayi yang ada di desa tersebut sudah mendapat imunisasi dasar lengkap. Cakupan desa UCI di Kabupaten Deli Serdang pada tahun 2023 di tiap Puskesmas dapat dilihat melalui grafik berikut:

Gambar 5.14
Cakupan Desa/Kelurahan UCI Menurut Puskesmas
di Kabupaten Deli Serdang Tahun 2023



Sumber : Bidang P2P Dinas Kesehatan Kab. Deli Serdang, Tahun 2024



Grafik di atas menunjukkan terdapat tujuh Puskesmas yang belum mencapai target 80% imunisasi dasar lengkap pada bayi yaitu Puskesmas Bandar Khalifah, Puskesmas Sei Mencirim, Puskesmas Pematang Johar, Puskesmas Patumbak, Puskesmas Karang Anyer, Puskesmas Tanjung Rejo, dan Puskesmas Kenangan. Desa/kelurahan UCI pada tahun 2023 tercapai sebanyak 360 desa/kelurahan dari 394 desa/kelurahan yang ada di Kabupaten Deli Serdang. Cakupan desa/kelurahan UCI meningkat dari 90,36% pada tahun 2022 menjadi 91,37% pada tahun 2023.

5.2.3 Pelayanan Kesehatan Balita


Pelayanan kesehatan Balita merupakan salah satu indikator dalam pelaksanaan standar pelayanan minimal bidang kesehatan. Pelayanan kesehatan Balita di dalamnya meliputi pemantauan pertumbuhan, perkembangan, pemberian imunisasi dasar dan lanjutan, kapsul vitamin A, dan tata laksana Balita sakit jika diperlukan. Pelayanan kesehatan Balita dilakukan sesuai dengan standar pada Balita sehat dan Balita sakit yang berusia 0-59 bulan. Pelayanan sesuai standar berupa:

- Penimbangan minimal 8 (delapan) kali setahun;
- Pengukuran panjang/tinggi badan minimal 2 (dua) kali per tahun;
- Pemantauan perkembangan minimal 2 (dua) kali per tahun; dan
- Pemberian kapsul vitamin A sebanyak 2 (dua) kali setahun.



Pemantauan pertumbuhan dan perkembangan dilakukan agar dapat mendeteksi dini gangguan pertumbuhan dan perkembangan Balita bermasalah gizi seperti stunting, *wasting*, gizi buruk, dan obesitas selanjutnya dilakukan tatalaksana yang sesuai atau dilakukan rujukan ke fasilitas kesehatan. Pelayanan kesehatan Balita di Kabupaten Deli Serdang pada tahun 2019-2023 dapat dilihat pada grafik berikut:


Gambar 5.15
Pelayanan Kesehatan Balita
di Kabupaten Deli Serdang Tahun 2019-2023



Sumber: Bidang Kesehatan Masyarakat Dinkes Kab. Deli Serdang, Tahun 2024

Grafik di atas menunjukkan bahwa cakupan pelayanan kesehatan Balita di Kabupaten Deli Serdang meningkat dari 89,3% pada tahun 2022 menjadi 92,32% pada tahun 2023. Capaian ini belum memenuhi target SPM yang mengharuskan seluruh anak Balita mendapatkan pelayanan kesehatan sesuai standar (100%). Permasalahan yang dijumpai dalam pemenuhan capaian pelayanan kesehatan





Balita antara lain masih belum maksimalnya laporan bulanan rutin dari jejaring Puskesmas; masih kurangnya kepedulian ibu yang memiliki Balita untuk datang ke UKBM atau Fasyankes untuk mendapatkan pelayanan kesehatan Balita; masih kurangnya pemenuhan terhadap standar jumlah dan kualitas barang dan/atau jasa terutama untuk pelayanan stimulasi deteksi dini tumbuh kembang Balita dan MTBS; dan masih kurangnya koordinasi lintas program dan lintas sektor terutama dalam pelayanan imunisasi.

Tindak lanjut yang terus dilakukan oleh Dinas Kesehatan antara lain melakukan monitoring dan evaluasi untuk meningkatkan pendataan pelayanan kesehatan Balita terutama dari jejaring Puskesmas; meningkatkan integrasi layanan primer agar kunjungan Balita ke Fasyankes semakin meningkat; memfokuskan anggaran untuk pengadaan barang/jasa terkait pelayanan kesehatan Balita; dan memperkuat koordinasi dengan melakukan pertemuan rutin antara penanggungjawab pelayanan kesehatan Balita dan penanggungjawab program imunisasi.

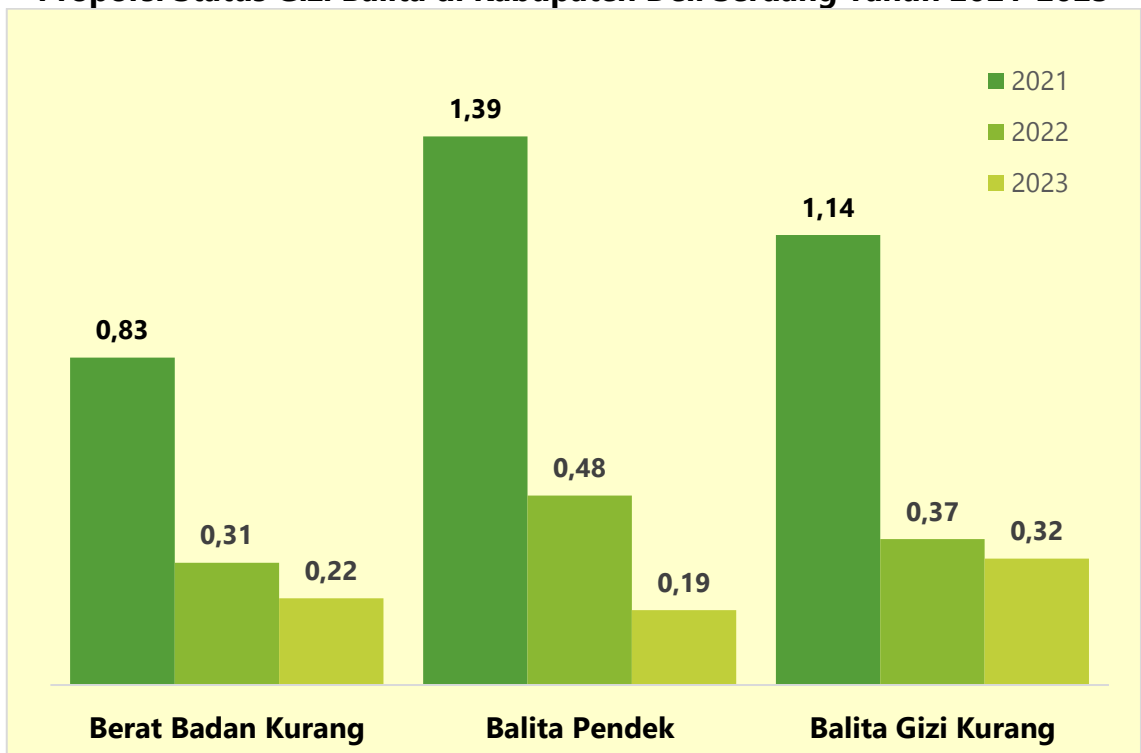
Pelayanan kesehatan Balita hasilnya akan baik apabila status gizi Balita baik. Untuk mengukur status gizi Balita digunakan standar antropometri yang terdiri dari indeks Berat Badan menurut Umur (BB/U), Panjang Badan atau Tinggi Badan menurut Umur (PB/U atau TB/U), dan Berat Badan menurut Panjang Badan atau Tinggi Badan (BB/PB atau BB/TB). Status gizi berdasarkan indeks BB/U dinyatakan dengan kategori berat badan sangat kurang, kurang, normal, dan risiko berat



badan lebih. Kategori berat badan kurang dan sangat kurang dikategorikan sebagai *underweight*. Status gizi berdasarkan indeks PB/U atau TB/U dinyatakan dengan kategori tinggi badan sangat pendek, pendek, normal, dan tinggi. Tinggi badan pendek dan sangat pendek dikategorikan sebagai stunting. Status gizi berdasarkan BB/PB atau BB/TB dinyatakan dengan kategori gizi buruk, gizi kurang, gizi baik, beresiko gizi lebih, gizi lebih, dan obesitas. Gizi buruk dan gizi kurang dikategorikan sebagai *wasting*.


Berdasarkan hasil pengukuran pemantauan dan perkembangan Balita, proporsi Balita gizi kurang, pendek, dan kurus di Kabupaten Deli Serdang pada tahun 2021-2023 dapat dilihat melalui diagram berikut:

Gambar 5.16
Proporsi Status Gizi Balita di Kabupaten Deli Serdang Tahun 2021-2023



Sumber: Bidang Kesehatan Masyarakat Dinkes Kab. Deli Serdang, Tahun 2024





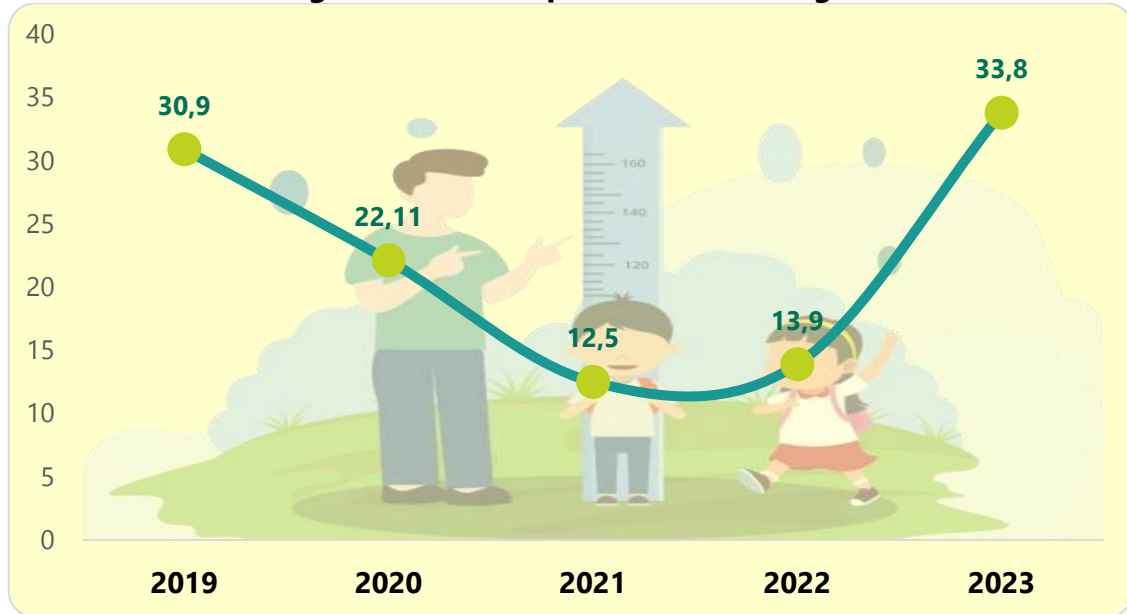
Berdasarkan hasil penimbangan dan pengukuran Balita yang dilakukan pada tahun 2023 diketahui bahwa terdapat Balita yang memiliki masalah gizi dimana sebanyak 0,22% Balita di Kabupaten Deli Serdang termasuk ke dalam kategori Balita berat badan kurang, sebanyak 0,19% masuk ke dalam kategori Balita pendek, dan sebanyak 0,32% masuk ke dalam kategori Balita gizi kurang. Berdasarkan grafik terlihat bahwa masalah gizi pada Balita menurun pada tahun 2023.

Stunting merupakan salah satu permasalahan gizi utama pada Balita di Indonesia yang belum teratasi. Anak stunting berisiko mengalami peningkatan morbiditas dan mortalitas, penurunan kekebalan sistem imun dan peningkatan risiko infeksi. Efek jangka panjang menyebabkan kegagalan anak mencapai potensi kognitifnya dan kemampuan fisiknya, sehingga memengaruhi kapasitas kerja dan status sosial ekonomi di masa depan.

Stunting merupakan perawakan pendek atau sangat pendek berdasarkan panjang badan atau tinggi badan menurut usia kurang dari -2 Standar Deviasi (SD) pada kurva pertumbuhan WHO. Stunting disebabkan kekurangan gizi kronik yang berhubungan dengan status sosioekonomi rendah, asupan nutrisi dan kesehatan ibu yang buruk, riwayat sakit berulang dan praktik pemberian makan pada bayi dan anak yang tidak tepat. Prevalensi stunting pada Balita di Kabupaten Deli Serdang tahun 2019-2023 dapat dilihat melalui grafik berikut:



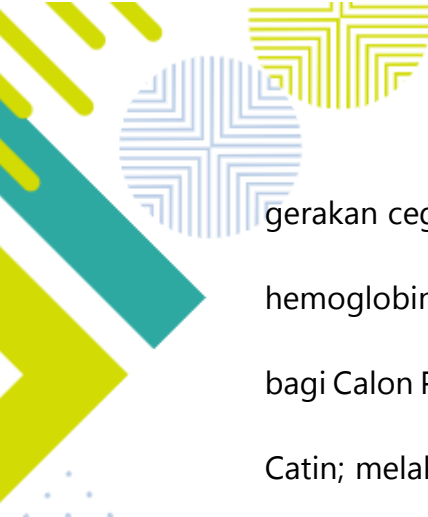
Gambar 5.17
Prevalensi Stunting Balita di Kabupaten Deli Serdang Tahun 2019-2023



Sumber: SSGI 2019-2022, SKI 2023

Gambar di atas menunjukkan tren penurunan prevalensi stunting pada Balita di Kabupaten Deli Serdang sejak tahun 2019-2021, namun meningkat dari 13,9% pada tahun 2022 menjadi 33,8% pada tahun 2023. Upaya tindak lanjut yang akan dilakukan Dinas Kesehatan Kabupaten Deli Serdang dalam penanggulangan stunting pada Balita antara lain melakukan pendampingan, pengawasan, dan bimbingan pada kegiatan kelas ibu hamil; melakukan 10 pelayanan standar pada ibu hamil termasuk pemberian Tablet Tambah Darah (TTD) dan asam folat; membuat pengadaan buku KIA; pendampingan dokter spesialis obgyn di Puskesmas; melakukan rapat pembentukan evaluasi jejaring skrining layak hamil *Antenatal Care* (ANC) dan stunting; membuat pertemuan intervensi sensitif dan spesifik penanggulangan stunting; melakukan validasi data pada aplikasi ePPGBM, eKohort, dan Deli Serdang Sehat; melakukan kegiatan





gerakan cegah stunting dan gerakan aksi bergizi; melakukan pemeriksaan kadar hemoglobin (Hb) pada remaja putri; melakukan pelayanan kesehatan reproduksi bagi Calon Pengantin (Catin) di Puskesmas; melakukan pemberian asam folat bagi Catin; melakukan pemberian Imunisasi Dasar Lengkap (IDL) pada bayi usia 0-11 bulan dan imunisasi rutin lanjutan lengkap pada Baduta usia 12-24 bulan; melakukan penguatan peran kader dalam penggunaan antropometri; melakukan pengkajian partisipatif dan pemicuan Sanitasi Total Berbasis Masyarakat (STBM); melakukan Pemberian Makanan Tambahan (PMT) berupa suplemen makanan, susu, dan telur pada Baduta stunting; melakukan pemberian PMT pangan lokal kepada seluruh Balita kurang gizi dan Balita tidak naik BB di wilayah kerja Puskesmas; melakukan supervisi layanan dalam pengelolaan program KIA dan gizi di Posyandu; mendaftarkan premi JKN bagi masyarakat; dan melakukan pengelolaan data Balita stunting melalui aplikasi Deli Serdang Sehat.

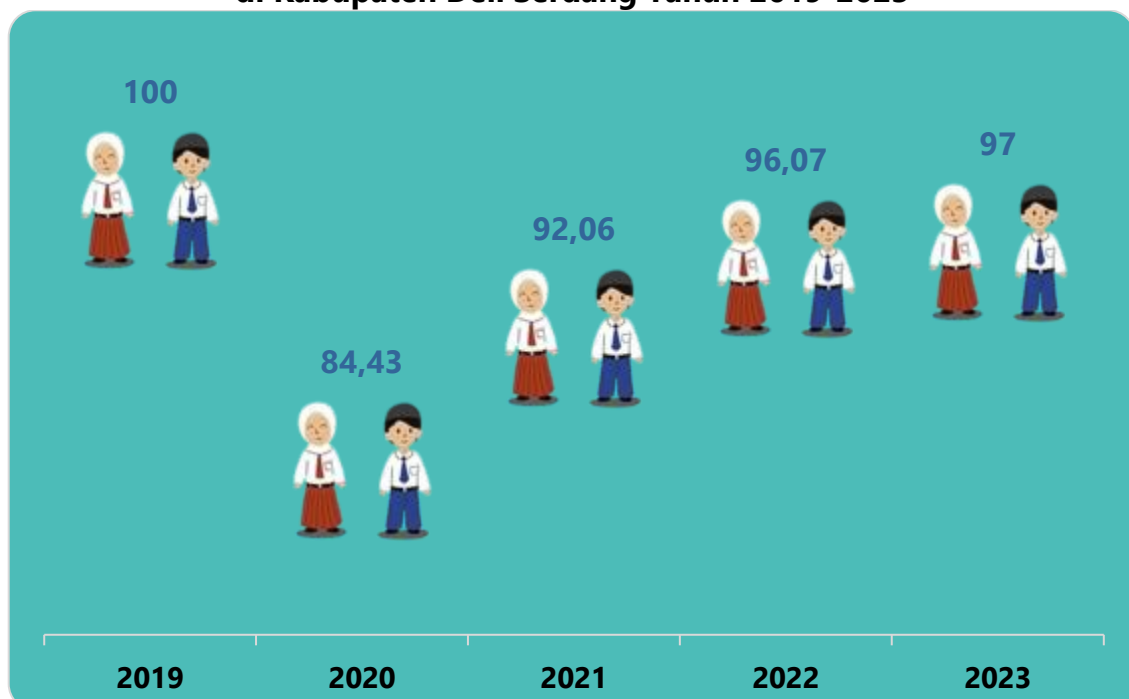
5.2.4 Pelayanan Kesehatan pada Usia Pendidikan Dasar

Pelayanan kesehatan pada usia pendidikan dasar dilakukan pada anak kelas 1 sampai dengan kelas 9 di sekolah minimal satu kali dalam satu tahun ajaran dan usia 7 sampai 15 tahun di luar sekolah. Pelayanan dilaksanakan oleh tenaga kesehatan bersama kader kesehatan sekolah dengan tujuan untuk mendeteksi dini risiko penyakit pada anak sekolah agar dapat ditindaklanjuti secara dini dan meningkatkan pertumbuhan serta perkembangan anak yang optimal, sehingga akan menciptakan anak usia sekolah yang sehat dan berprestasi.




Pelayanan kesehatan pada usia pendidikan dasar dilakukan melalui Usaha Kesehatan Sekolah (UKS) dan pelayanan kesehatan peduli remaja. Kegiatan ini meliputi skrining kesehatan dan tindak lanjut hasil skrining kesehatan. Skrining yang dilakukan berupa penilaian status gizi, penilaian tanda vital, penilaian kesehatan gigi dan mulut, dan penilaian ketajaman indera. Tindak lanjut hasil skrining kesehatan dilakukan dengan pemberian umpan balik hasil skrining kesehatan, melakukan rujukan apabila diperlukan, dan pemberian penyuluhan kesehatan. Capaian pelayanan kesehatan pada usia pendidikan dasar di Kabupaten Deli Serdang pada tahun 2019-2023 dapat dilihat melalui grafik berikut:

Gambar 5.18
Capaian Pelayanan Kesehatan pada Usia Pendidikan Dasar
di Kabupaten Deli Serdang Tahun 2019-2023



Sumber : Bidang Kesehatan Masyarakat Dinkes Kab. Deli Serdang, Tahun 2024






Grafik di atas menunjukkan bahwa capaian pelayanan kesehatan pada usia pendidikan dasar di Kabupaten Deli Serdang meningkat dari 96,07% pada tahun 2022 menjadi 97% pada tahun 2023. Pelayanan kesehatan pada usia pendidikan dasar merupakan salah satu indikator dalam SPM yang menetapkan target 100% untuk capaiannya. Permasalahan yang masih dijumpai dalam pencapaian indikator ini antara lain belum sinkronnya sasaran pelayanan kesehatan pada usia pendidikan dasar, masih rendahnya kerja sama pengelola program dengan pihak sekolah dalam kegiatan anak usia pendidikan; pemenuhan standar jumlah dan kualitas barang/jasa dalam pelayanan kesehatan pendidikan dasar belum maksimal; dan keterbatasan waktu petugas kesehatan dimana petugas merangkap tugas lain sehingga siswa yang tidak hadir pada saat jadwal pemeriksaan dilakukan tidak mendapat skrining kesehatan.

Hal ini ditindaklanjuti dengan menyebarluaskan data sasaran yang ditetapkan ke seluruh Puskesmas dan sekolah sehingga dapat dilakukan pendataan ulang atau *cross check* data, berkoordinasi dengan pihak sekolah menentukan jadwal pelaksanaan pelayanan kesehatan pada usia pendidikan dasar secara bersama-sama dengan kunjungan dari sekolah ke rumah siswa, melakukan koordinasi lintas sektor untuk pelaksanaan pelayanan kesehatan di luar sekolah seperti pondok pesantren, panti, dan lain-lain; dan melakukan koordinasi dengan pihak sekolah agar menghadirkan siswa pada saat jadwal pemeriksaan kesehatan.






Skrining yang dilakukan pada saat petugas kesehatan turun ke sekolah untuk melakukan pelayanan kesehatan pada usia pendidikan dasar salah satunya adalah penilaian kesehatan gigi dan mulut. Gangguan pada kesehatan gigi dan mulut dapat berdampak negatif pada kehidupan sehari-hari diantaranya menurunnya kesehatan secara umum, menurunkan tingkat kepercayaan diri, dan mengganggu performa dan kehadiran di sekolah atau di tempat kerja. Kesehatan gigi dan mulut dapat merefleksikan kesehatan tubuh secara keseluruhan termasuk jika terjadi kekurangan nutrisi dan gejala penyakit lain di tubuh. Kesehatan gigi dan mulut juga merupakan hal yang penting pada saat anak beranjak dewasa dan ingin memenuhi syarat kesehatan suatu pendidikan atau pekerjaan dimana saat ini salah satu poinnya adalah kesehatan gigi dan mulut.

Pelayanan kesehatan gigi dan mulut sudah dilakukan ke setiap SD/MI di Kabupaten Deli Serdang. Setiap murid akan diperiksa keadaan giginya dan murid yang memerlukan penanganan lebih lanjut dari hasil pemeriksaan gigi dan mulut yang akan dilakukan perawatan di sekolah maupun dirujuk ke Puskesmas. Murid SD mendapat perawatan adalah perawatan kesehatan gigi dan mulut yang diberikan pada murid SD dalam bentuk preventif dan kuratif sederhana seperti pengobatan, penambalan gigi, dan pencabutan gigi sulung maupun tetap yang dilakukan baik di sekolah maupun Puskesmas dalam rangka menindaklanjuti hasil penjarangan kesehatan dan/atau pemeriksaan berkala kesehatan gigi dan mulut yang membutuhkan pendekatan kuratif.



Jumlah murid SD/MI yang memerlukan perawatan dan yang mendapat perawatan di Kabupaten Deli Serdang tahun 2019-2023 dapat dilihat melalui gambar berikut:

Gambar 5.19
Jumlah Murid SD/MI Memerlukan Perawatan dan Mendapat Perawatan di Kabupaten Deli Serdang Tahun 2019-2023



Sumber: Bidang Pelayanan Kesehatan Dinkes Kab. Deli Serdang, Tahun 2024

Jumlah murid SD/MI yang memerlukan perawatan menurun dari 32.129 orang pada tahun 2022 menjadi 25.641 orang pada tahun 2023. Dari jumlah tersebut maka dilakukan perawatan yang jumlahnya pada tahun 2023 sebanyak 8.306 orang atau 32,39%. Strategi yang dilakukan dalam upaya peningkatan kesehatan gigi dan mulut yaitu meningkatkan upaya promotif dan preventif pelayanan kesehatan gigi dan mulut; meningkatkan aksesibilitas terhadap pelayanan kesehatan gigi dan mulut; meningkatkan kualitas pelayanan kesehatan gigi dan mulut; dan meningkatkan peran serta *stakeholder* terkait pelayanan kesehatan gigi dan mulut.



5.3 Kesehatan Usia Produktif


Pelayanan kesehatan usia produktif adalah layanan kesehatan yang diberikan kepada warga negara berusia 15-59 tahun. Pelayanan kesehatan yang diberikan kepada usia produktif meliputi:

- Edukasi kesehatan tentang penyakit menular, penyakit tidak menular, kesehatan reproduksi termasuk keluarga berencana dan pencegahan kekerasan terhadap perempuan dan anak;
- Skrining faktor risiko penyakit menular dan penyakit tidak menular dan calon pengantin;
- Skrining status imunisasi Tetanus bagi Wanita Usia Subur (WUS) usia 15-39 tahun dan pemberian imunisasi Td (bila diperlukan) berdasarkan hasil skrining status imunisasi Tetanus; dan
- Pelayanan KB

Pelayanan edukasi pada usia produktif dilaksanakan di fasilitas pelayanan kesehatan dan/atau UKBM. Pelayanan skrining faktor risiko pada usia produktif dilakukan melalui kegiatan pengukuran tinggi badan, berat badan, dan lingkar perut; pengukuran tekanan darah; pemeriksaan gula darah; dan anamnesa perilaku berisiko yang dilakukan minimal satu kali dalam setahun. Pelayanan kesehatan usia produktif di Kabupaten Deli Serdang tahun 2019-2023 dapat dilihat melalui grafik berikut:



Gambar 5.20
Pelayanan Kesehatan Usia Produktif
di Kabupaten Deli Serdang Tahun 2019-2023



Sumber: Bidang P2P Dinas Kesehatan Kab. Deli Serdang, Tahun 2024

Pelayanan kesehatan usia produktif di Kabupaten Deli Serdang meningkat dari 86,25% pada tahun 2022 menjadi 88,24% pada tahun 2023. Permasalahan yang masih dijumpai dalam pencapaian indikator ini yaitu masih belum maksimalnya kunjungan pelayanan kesehatan penduduk usia produktif ke fasilitas pelayanan kesehatan; belum maksimalnya koordinasi lintas sektor untuk meningkatkan kesadaran penduduk usia produktif untuk memeriksakan kesehatannya; dan masih belum maksimalnya data hasil pelayanan KB yang menunjang pelayanan kesehatan usia produktif. Upaya yang telah dilakukan oleh Dinas Kesehatan antara lain meningkatkan kunjungan penduduk usia produktif melalui promosi kesehatan dan meningkatkan koordinasi terutama dengan Dinas P3AP2KB untuk meningkatkan capaian pelayanan KB.



5.4 Kesehatan Usia Lanjut

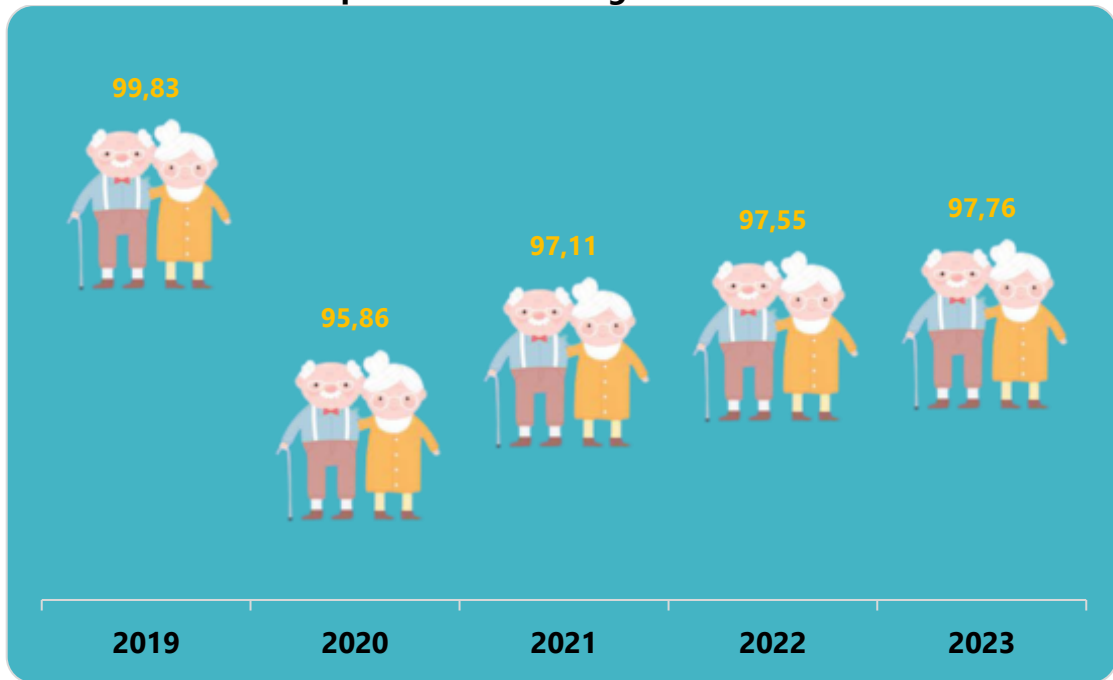
Pelayanan kesehatan Usia Lanjut (Usila) adalah pelayanan kesehatan yang diberikan kepada penduduk usia 60 tahun ke atas. Pelayanan kesehatan usia lanjut meliputi edukasi perilaku hidup bersih dan sehat; dan skrining faktor risiko pada usia lanjut. Skrining faktor risiko dilakukan melalui pengukuran tinggi badan, berat badan, lingkar perut, dan lingkar lengan atas; pengukuran tekanan darah; pemeriksaan gula darah; pemeriksaan kolesterol; pemeriksaan Skrining Lansia Sederhana; pemeriksaan tingkat kemandirian usia lanjut; dan anamnesis perilaku berisiko. Tindak lanjut terhadap hasil skrining faktor risiko pada usia lanjut dapat dilakukan dengan pemeriksaan lanjutan sesuai hasil pemeriksaan asuhan terpadu Lansia; melakukan rujukan jika diperlukan; dan memberikan penyuluhan kesehatan.

Pelayanan kesehatan usia lanjut dilakukan dengan tujuan untuk meningkatkan derajat kesehatan lanjut usia yang berkualitas melalui penyediaan sarana pelayanan kesehatan yang ramah bagi lanjut usia untuk mencapai lanjut usia yang berdayaguna bagi keluarga dan masyarakat. Upaya yang dikembangkan untuk mendukung hal tersebut antara lain dengan meningkatkan upaya kesehatan bagi usia lanjut di pelayanan kesehatan dasar dengan pendekatan pelayanan santun Usila, meningkatkan upaya rujukan kesehatan bagi lanjut usia melalui pengembangan poliklinik geriatri di rumah sakit, dan menyediakan sarana prasarana yang ramah bagi Usila.



Pelayanan kesehatan usia lanjut di Kabupaten Deli Serdang tahun 2019-2023 dapat dilihat melalui gambar di bawah ini:

Gambar 5.21
Pelayanan Kesehatan Usia Lanjut
di Kabupaten Deli Serdang Tahun 2019-2023



Sumber: Bidang Kesehatan Masyarakat Dinkes Kab. Deli Serdang, Tahun 2024

Grafik di atas menunjukkan bahwa pelayanan kesehatan usia lanjut di Kabupaten Deli Serdang meningkat dari 97,55% pada tahun 2022 menjadi 97,76% pada tahun 2023. Permasalahan yang masih dijumpai dalam pelaksanaan pelayanan kesehatan usia lanjut antara lain masih belum maksimalnya pemenuhan standar jumlah dan kualitas barang dan/atau jasa dalam pelayanan kesehatan usia lanjut; belum maksimalnya kunjungan usia lanjut karena sebagian usia lanjut masih memerlukan pendamping anggota keluarga ketika melakukan kunjungan ke Fasyankes; dan belum maksimalnya koordinasi lintas program dalam pelayanan kesehatan usia lanjut.



BAB VI

PENGENDALIAN PENYAKIT

6.1. Penyakit Menular Langsung

Salah satu upaya untuk mengukur derajat kesehatan masyarakat adalah dengan mengukur kejadian suatu penyakit. Ukuran ini kemudian dipakai sebagai bahan pengendalian penyakit agar tidak menimbulkan gangguan kesehatan bagi masyarakat. Pengendalian penyakit adalah upaya penurunan insiden, prevalensi, morbiditas dan mortalitas.

Berdasarkan jenisnya penyakit dibedakan menjadi penyakit menular dan penyakit tidak menular. Penyakit menular adalah penyakit yang dapat menular ke manusia yang disebabkan oleh agen biologi, antara lain virus, bakteri, jamur, dan parasit. Penyakit menular meliputi penyakit menular langsung, penyakit yang dapat dikendalikan dengan imunisasi, dan penyakit yang ditularkan melalui binatang.

Penyakit menular langsung adalah jenis penyakit yang menyebar dari orang ke orang tanpa perantara. Penularan dapat terjadi melalui kontak langsung dengan orang yang terinfeksi, atau melalui tetesan pernapasan yang dikeluarkan saat orang yang terinfeksi batuk atau bersin. Berikut adalah beberapa penyakit menular langsung yang menjadi perhatian antara lain tuberkulosis, HIV/AIDS, pneumonia, hepatitis, diare, kusta, dan COVID-19.



6.1.1 Tuberkulosis

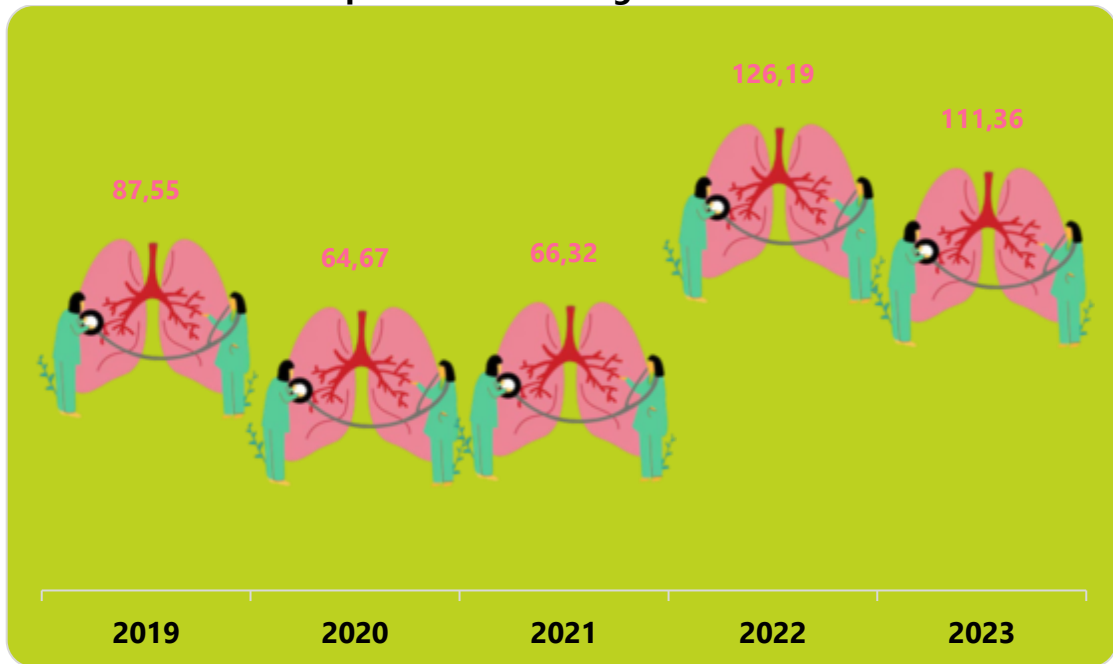
Tuberkulosis saat ini masih menjadi masalah kesehatan masyarakat di dunia sehingga menjadi salah satu indikator dalam tujuan pembangunan kesehatan berkelanjutan (SDG's). Tuberkulosis adalah penyakit menular yang disebabkan oleh kuman *Mycobacterium tuberculosis* yang umumnya menyerang paru-paru. Tuberkulosis berpotensi menularkan kepada orang yang sehat di sekitarnya. Oleh karena itu perlu dilakukan pelayanan kesehatan terhadap orang terduga tuberkulosis yaitu pada orang yang kontak erat dengan penderita tuberkulosis.

Pelayanan orang terduga tuberkulosis sesuai standar meliputi pemeriksaan klinis berdasarkan gejala dan tanda, pemeriksaan penunjang, dan edukasi. Pelayanan klinis terduga tuberkulosis dilakukan minimal 1 kali dalam setahun berupa pemeriksaan gejala dan tanda. Pemeriksaan penunjang dilakukan dengan menggunakan Tes Cepat Molekuler (TCM), mikroskopis, atau radiologis sesuai pedoman yang berlaku. Fasyankes yang tidak memiliki alat TCM harus merujuk terduga tuberkulosis atau dahak dari terduga tuberkulosis ke fasyankes yang mempunyai alat TCM melalui transportasi spesimen sesuai dengan pengaturan jejaring laboratorium oleh Dinas Kesehatan. Jika terdapat kesulitan mengakses layanan TCM, pemeriksaan dapat dilakukan dengan pemeriksaan mikroskopis. Edukasi yang diberikan berupa edukasi mengenai perilaku berisiko dan pencegahan penularan.



Capaian pelayanan orang terduga tuberkulosis di Kabupaten Deli Serdang tahun 2019-2023 dapat dilihat melalui grafik berikut:

Gambar 6.1
Pelayanan Orang Terduga Tuberkulosis
di Kabupaten Deli Serdang Tahun 2019-2023



Sumber: Bidang P2P Dinas Kesehatan Kab. Deli Serdang, Tahun 2024

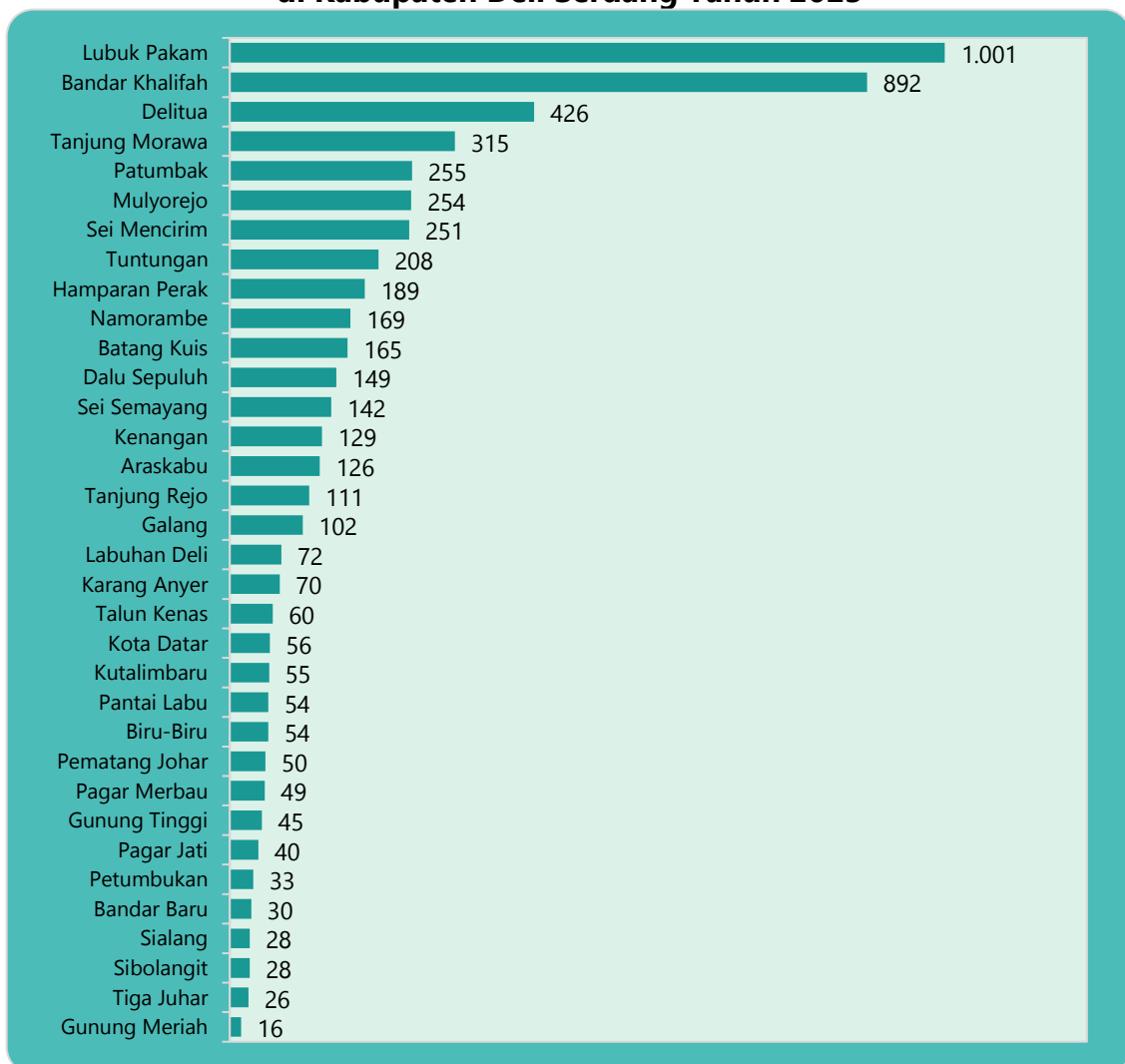
Berdasarkan grafik di atas terlihat bahwa persentase pelayanan orang terduga tuberkulosis pada tahun 2023 tercapai sebesar 111,36% dari target 100% yang ditetapkan dalam SPM. Faktor pendorong keberhasilan ini antara lain Dinas Kesehatan sudah melaksanakan skrining tuberkulosis pada semua masyarakat yang berkunjung ke Puskesmas terutama pada kelompok yang rentan seperti penderita diabetes melitus, ibu hamil, masyarakat kurang gizi, dan pasien HIV; melaksanakan kegiatan *Active Case Finding* (AFC) atau penemuan kasus tuberkulosis secara aktif pada masyarakat di beberapa wilayah kerja Puskesmas dengan menggunakan pemeriksaan rontgen atau X-Ray; dan melakukan kegiatan



investigasi kontak atau pelacakan dan pemeriksaan terhadap orang-orang yang kontak erat dengan pasien tuberkulosis untuk menemukan orang terduga tuberkulosis sehingga dapat mencegah penularan tuberkulosis.


Jumlah semua kasus tuberkulosis di Kabupaten Deli Serdang berdasarkan Puskesmas yang terjadi selama tahun 2023 dapat dilihat melalui grafik berikut:

Gambar 6.2
Jumlah Semua Kasus Tuberkulosis Per Puskesmas
di Kabupaten Deli Serdang Tahun 2023



Sumber: Bidang P2P Dinas Kesehatan Kab. Deli Serdang, Tahun 2024





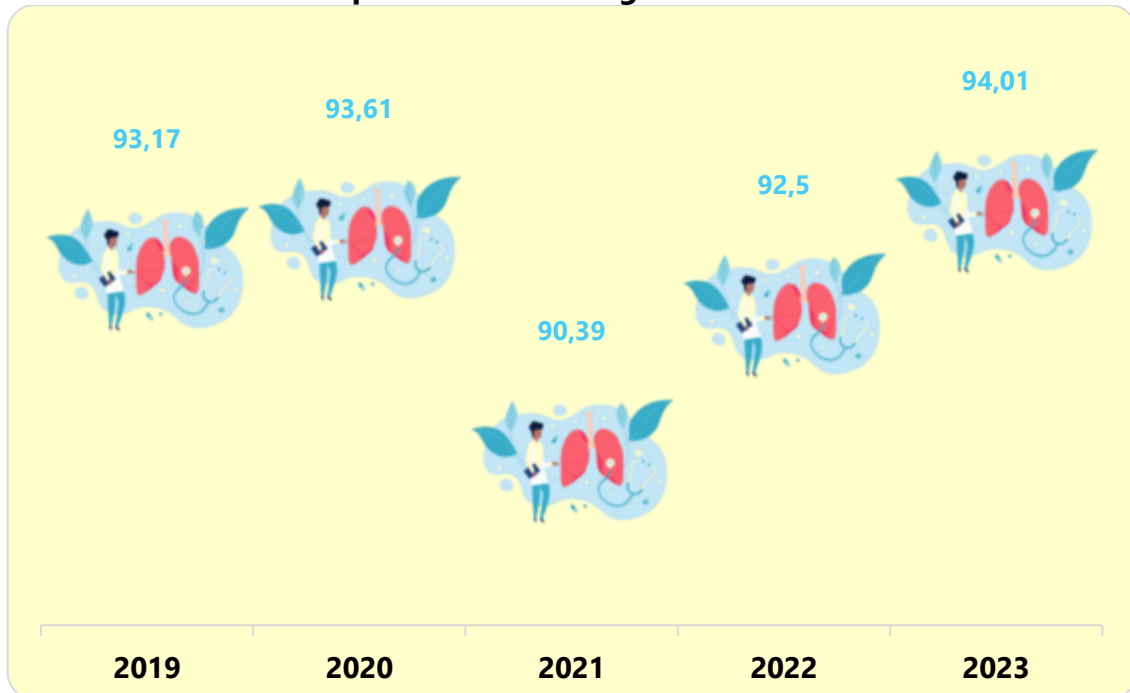
Berdasarkan grafik di atas terlihat bahwa jumlah kasus tuberkulosis dilaporkan paling banyak dari Puskesmas Lubuk Pakam yaitu sebanyak 1.001 kasus dan paling sedikit dari Puskesmas Gunung Meriah yaitu sebanyak 16 kasus. Banyaknya jumlah kasus dari Puskesmas ini juga merupakan hasil kumulatif kasus berdasarkan laporan dari fasilitas pelayanan kesehatan yang berada di wilayah kerja Puskesmas seperti rumah sakit dan klinik. Seperti laporan Puskesmas Lubuk Pakam, data jumlah kasus sudah termasuk jumlah kasus tuberkulosis yang berobat ke RSUD Drs. H. Amri Tambunan yang merupakan rumah sakit daerah rujukan utama di Kabupaten Deli Serdang.

Indikator yang dapat menggambarkan evaluasi terhadap pengobatan tuberkulosis yaitu angka keberhasilan pengobatan (*success rate*) yang merupakan hasil penjumlahan dari angka kesembuhan (*cure rate*) dan angka pengobatan lengkap (*complete rate*). Angka keberhasilan pengobatan menunjukkan persentase pasien baru tuberkulosis terkonfirmasi bakteriologis yang menyelesaikan pengobatan di antara pasien baru tuberkulosis terkonfirmasi bakteriologis yang tercatat. Angka keberhasilan pengobatan semua kasus tuberkulosis yang ditetapkan Renstra Kementerian Kesehatan pada tahun 2023 adalah minimal 90%. Angka keberhasilan pengobatan tuberkulosis di Kabupaten Deli Serdang selama tahun 2019-2023 sudah melebihi target yang ditetapkan, namun beberapa Puskesmas masih ada yang belum memenuhi target tersebut.



Angka keberhasilan pengobatan di Kabupaten Deli Serdang tahun 2019-2023 dapat dilihat melalui grafik berikut:

Gambar 6.3
Angka *Success Rate* Tuberkulosis
di Kabupaten Deli Serdang Tahun 2019-2023



Sumber: Bidang P2P Dinas Kesehatan Kab. Deli Serdang, Tahun 2024

Berdasarkan grafik di atas dapat diketahui bahwa terjadi peningkatan angka keberhasilan pengobatan di Kabupaten Deli Serdang dari 92,50% pada tahun 2022 menjadi 94,01% pada tahun 2023. Beberapa Puskesmas bahkan mencapai angka pengobatan tuberkulosis hingga 100%. Sedangkan Puskesmas yang belum mencapai target 90% angka keberhasilan pengobatan tuberkulosis yaitu Puskesmas Namorambe, Puskesmas Biru-Biru, Puskesmas Mulyorejo, dan Puskesmas Kota Datar.



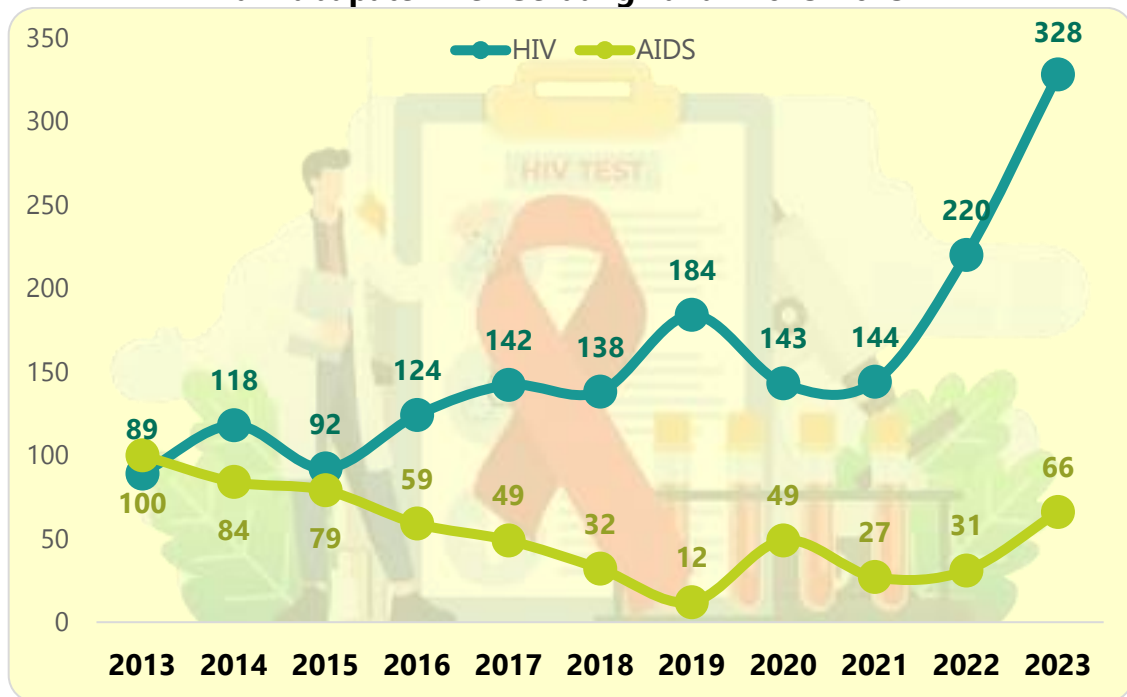
6.1.2 HIV dan AIDS

HIV/AIDS masih menjadi tantangan global yang serius pada tahun 2023 dimana menurut laporan WHO sekitar 39 juta orang di dunia hidup dengan HIV dan 630.000 jiwa meninggal karena AIDS. HIV atau *Human Immunodeficiency Virus* (HIV) merupakan virus yang menyerang sistem kekebalan tubuh sehingga menyebabkan penderitanya mengalami penurunan kekebalan tubuh sehingga sangat mudah terinfeksi berbagai macam penyakit. Sedangkan AIDS atau *Acquired Immune Deficiency Syndrome* merupakan kumpulan gejala berkurangnya kemampuan pertahanan diri yang disebabkan oleh virus HIV. Orang yang terinfeksi HIV memerlukan pengobatan Antiretroviral (ARV) untuk menekan jumlah virus di tubuhnya. Virus yang tersupresi tidak menimbulkan potensi penularan bagi orang lain dan membuat penderitanya tidak sampai pada stadium lanjut atau AIDS.

Program pengendalian HIV bertujuan untuk menurunkan hingga meniadakan infeksi baru, menurunkan hingga meniadakan kematian terkait AIDS, dan menurunkan stigma dan diskriminasi penderita HIV oleh masyarakat. Pelayanan kesehatan orang yang terinfeksi virus yang melemahkan daya tahan tubuh atau HIV merupakan salah satu indikator dalam SPM bidang kesehatan yang harus dipenuhi 100% dari jumlah kelompok yang berisiko. Jumlah kasus HIV/AIDS di Kabupaten Deli Serdang tahun 2013-2023 dapat dilihat melalui grafik berikut:



Gambar 6.4
Jumlah Kasus HIV/AIDS
di Kabupaten Deli Serdang Tahun 2013-2023



Sumber: Bidang P2P Dinas Kesehatan Kab. Deli Serdang, Tahun 2024

Berdasarkan grafik di atas terlihat bahwa terjadi peningkatan 220 kasus pada tahun 2022 menjadi 328 pada tahun 2023. Kasus AIDS juga meningkat dari 31 kasus pada tahun 2022 menjadi 66 kasus pada tahun 2023. Kasus HIV pada tahun 2023 paling banyak terjadi pada kelompok umur 25-49 tahun yaitu sebanyak 222 kasus (69,16%). Berdasarkan jenis kelamin, kasus HIV paling banyak ditemukan pada laki-laki yaitu sebanyak 250 kasus (77,88%).

Pelayanan kesehatan orang dengan risiko terinfeksi HIV merupakan salah satu indikator dalam SPM bidang kesehatan. Pelayanan dilakukan melalui skrining atau deteksi dini dan edukasi perilaku berisiko. Edukasi perilaku berisiko dan pencegahan penularan dapat dilakukan oleh nakes dan non nakes terlatih atau



mempunyai kualifikasi pendamping dan penjangkauan. Skrining dilakukan melalui pemeriksaan tes cepat HIV minimal satu kali dalam setahun.

Kelompok orang dengan risiko terinfeksi HIV antara lain:

- Ibu hamil;
- Pasien TB;
- Pasien Infeksi Menular Seksual (IMS);
- Penjaja seks;
- Lelaki yang berhubungan seks dengan lelaki (LSL);
- Transgender/waria;
- Pengguna Napza suntik (Penasun); dan
- Warga Binaan Perumahan (WBP)


Persentase pelayanan kesehatan orang dengan risiko terinfeksi HIV di Kabupaten Deli Serdang Tahun 2019-2023 dapat dilihat melalui gambar berikut:

Gambar 6.5
Pelayanan Kesehatan Orang Dengan Risiko Terinfeksi HIV
di Kabupaten Deli Serdang Tahun 2019-2023



Sumber: Bidang P2P Dinas Kesehatan Kab. Deli Serdang, Tahun 2024





Jumlah estimasi orang dengan risiko terinfeksi HIV di Kabupaten Deli Serdang pada tahun 2023 adalah sebanyak 63.449 orang. Persentase orang dengan risiko terinfeksi HIV yang mendapatkan pelayanan deteksi dini HIV sesuai standar meningkat dari 49,13% pada tahun 2022 menjadi 85,16% pada tahun 2023. Dinas Kesehatan telah melakukan berbagai upaya agar capaian indikator ini memenuhi target yang ditetapkan antara lain dengan memperluas layanan Voluntary Counselling and Testing (VCT) HIV ke Fasyankes swasta; meningkatkan layanan VCT di Puskesmas dan RSUD menjadi layanan pengobatan bagi penderita HIV; meningkatkan pemenuhan jumlah dan kualitas barang/jasa pendukung pelayanan orang dengan risiko terinfeksi HIV; dan meningkatkan kerjasama lintas program dan lintas sektor terutama dengan LSM pendamping yang fokus terhadap permasalahan HIV.


6.1.3 Pneumonia

Pneumonia adalah infeksi akut yang terjadi pada jaringan paru-paru (alveoli) yang disebabkan oleh mikroorganisme seperti virus, jamur, dan bakteri. Program pengendalian pneumonia diprioritaskan pada pengendalian pneumonia Balita. Hal ini dikarenakan penyakit pneumonia memiliki kontribusi cukup besar terhadap angka kesakitan dan kematian Balita. Penemuan kasus dan pengobatan pneumonia sesuai standar diharapkan dapat mengurangi angka kesakitan dan kematian Balita akibat pneumonia.



Pneumonia pada Balita ditandai dengan batuk dan atau tanda kesulitan bernapas seperti napas cepat, kadang disertai Tarikan Dinding Dada bagian bawah Kedalam (TDDK) dengan batas yang ditentukan berdasarkan kelompok usia penderita Balita. Cakupan penemuan penderita pneumonia Balita adalah Balita dengan pneumonia yang ditemukan dan diberikan tatalaksana sesuai standar di Fasyankes. Cakupan penemuan kasus pneumonia Balita di Kabupaten Deli Serdang pada tahun 2019-2023 dapat dilihat melalui grafik berikut:

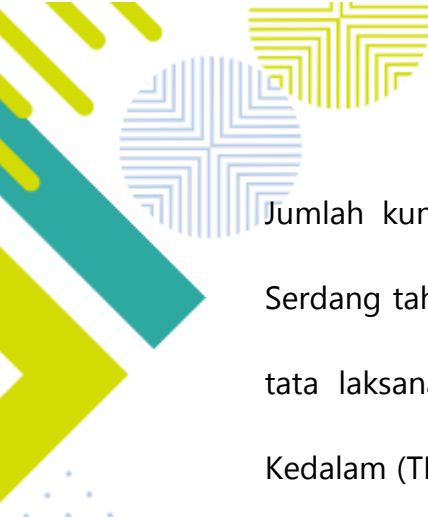
Gambar 6.6
Cakupan Penemuan Kasus Pneumonia Balita
di Kabupaten Deli Serdang Tahun 2019-2023



Sumber: Bidang P2P Dinas Kesehatan Kab. Deli Serdang, Tahun 2024

Berdasarkan grafik di atas diketahui bahwa tren cakupan penemuan kasus pneumonia pada Balita di Kabupaten Deli Serdang berfluktuatif. Cakupan penemuan kasus pneumonia Balita mengalami peningkatan dari 43,47% pada tahun 2022 menjadi 46,52% pada tahun 2023.






Jumlah kunjungan Balita batuk atau kesukaran bernapas di Kabupaten Deli Serdang tahun 2023 adalah sebanyak 36.047 kunjungan dan 86,12% mendapat tata laksana standar berupa hitung napas dan lihat Tarikan Dinding Dada Kedalam (TDDK). Tata laksana pneumonia standar mengalami perluasan definisi menjadi penemuan kasus dan pengobatan standar menggunakan antibiotik. Sehingga persentase Puskesmas yang melakukan tata laksana standar pneumonia minimal 60% menurun dari 100% pada tahun 2022 menjadi 88,24% pada tahun 2023. Capaian ini sudah melebihi dari target yang ditetapkan oleh Kemenkes.

6.1.4 Diare

Diare didefinisikan sebagai buang air besar encer yang terjadi tiga kali atau lebih dalam periode 24 jam. Penyakit diare merupakan penyakit endemis yang berpotensi menimbulkan Kejadian Luar Biasa (KLB) dan masih menjadi penyumbang angka kematian di Indonesia terutama pada Balita. Menurut *Sample Registration System* tahun 2018, diare menjadi salah satu penyebab utama kematian pada neonatus sebesar 7% dan pada bayi usia 28 hari sebesar 6%.

Diare pada Balita juga merupakan salah satu faktor penyebab stunting dan memicu masalah tumbuh kembang. Apabila diare pada Balita tidak ditangani dengan tepat, maka Balita dapat mengalami dehidrasi dan akan mengalami defisiensi zat gizi mikro di dalam tubuhnya. Zat mikro seperti zinc sangat diperlukan untuk pertumbuhan Balita. Oleh karena itu, Balita yang diare selain-





diberi larutan oralit untuk mengganti cairan tubuh yang hilang, sebaiknya juga diberi asupan zinc untuk mengurangi lama dan tingkat keparahan diare, mengurangi frekuensi buang air besar, mengurangi volume tinja serta mencegah terjadinya diare berulang pada tiga bulan berikutnya. Terapi diare pada Balita adalah penggunaan zinc selama 10 hari berturut-turut pada saat Balita diare. Berdasarkan pedoman lima langkah tuntas diare, untuk penderita diare semua umur harus 100% mendapatkan oralit.

Hasil Survei Kesehatan Indonesia tahun 2023 menunjukkan bahwa prevalensi diare pada semua kelompok umur adalah sebesar 2%, pada Balita sebesar 4,9%, dan pada bayi sebesar 3,9%. Jumlah sasaran pelayanan penderita diare pada semua umur ditargetkan sebesar 10% dari perkiraan jumlah penderita diare semua umur. Sedangkan jumlah sasaran pelayanan penderita diare pada Balita yang datang ke sarana kesehatan ditargetkan sebesar 20% dari perkiraan jumlah penderita diare pada Balita.

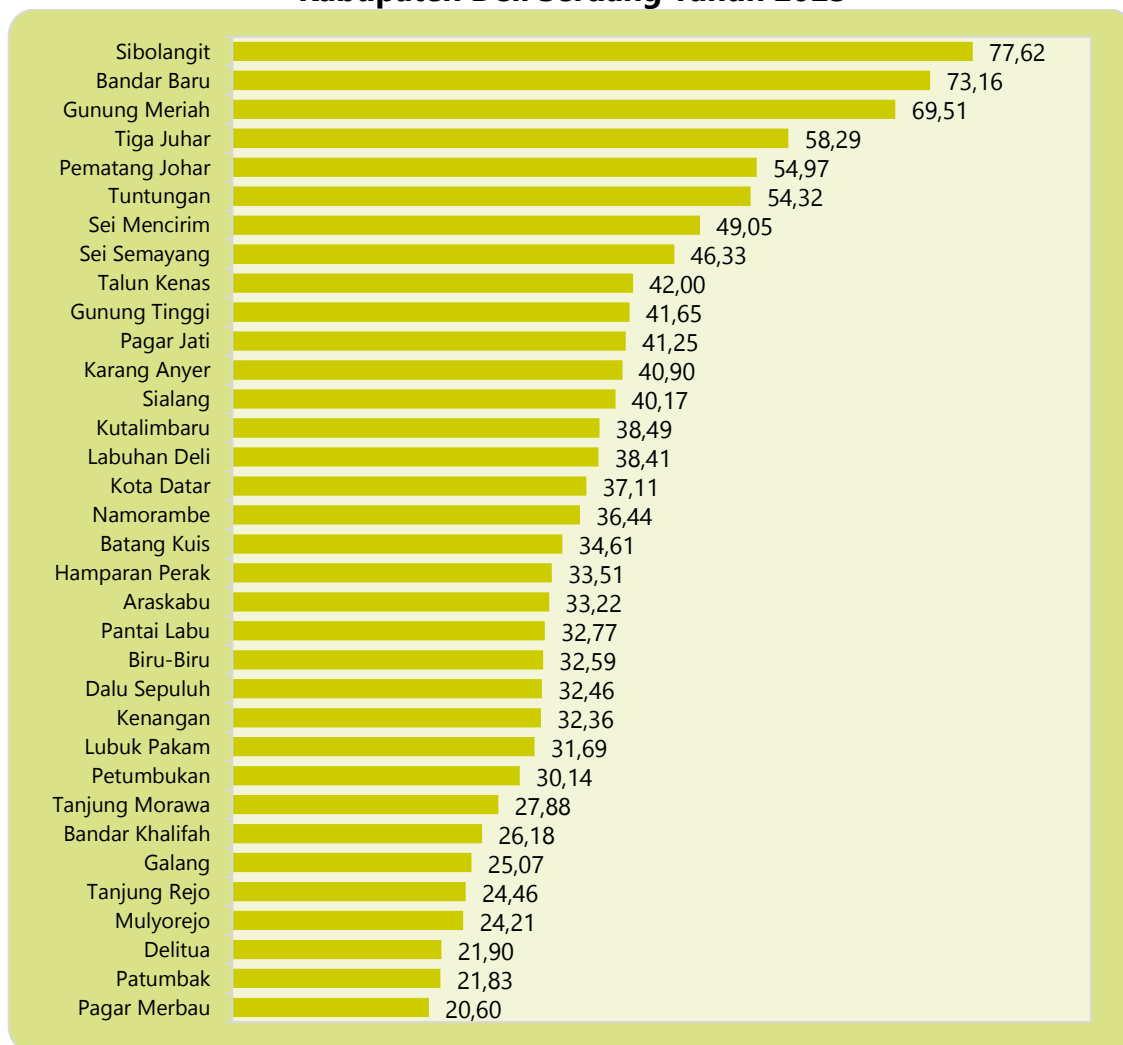
Angka kesakitan diare pada Balita pada tahun 2023 adalah 843 per 1.000 penduduk dan angka kesakitan diare semua umur adalah 270 per 1.000 penduduk. Berdasarkan jumlah target penemuan, pada tahun 2023 penderita diare semua umur dilayani sebesar 69,53% dan penderita diare Balita dilayani sebesar 32,85%. Seluruh penderita diare, baik penderita diare semua umur maupun penderita diare Balita yang mendapatkan pelayanan di wilayah kerja Puskesmas sudah mendapatkan oralit dan zinc.



Pelayanan Balita di Kabupaten Deli Serdang pada tahun 2023 berdasarkan

Puskesmas dapat dilihat melalui grafik berikut:

Gambar 6.7
Cakupan Pelayanan Balita Diare di Puskesmas
Kabupaten Deli Serdang Tahun 2023



Sumber: Bidang P2P Dinas Kesehatan Kab. Deli Serdang, Tahun 2024

Berdasarkan grafik di atas diketahui bahwa cakupan pelayanan Balita diare di Kabupaten Deli Serdang pada tahun 2023 paling banyak di wilayah kerja Puskesmas Sibolangit yaitu sebesar 77,62%, sedangkan cakupan pelayanan Balita diare paling rendah di wilayah kerja Puskesmas Pagar Merbau yaitu sebesar 20,6%.



6.1.5 Kusta

Kusta atau *morbus hansen*, merupakan penyakit infeksi bakteri yang bersifat kronis. Bakteri yang menyebabkan penyakit ini bakteri *Mycobacterium leprae*. Kusta menyerang kulit, saraf perifer, mata dan mukosa dari saluran pernapasan atas, otot, tulang, dan testis. Penyakit kusta menyebabkan daerah yang terkena kehilangan kemampuan untuk merasakan sentuhan dan rasa sakit. Penatalaksanaan yang buruk dapat menyebabkan kecacatan pada mata, tangan, dan kaki. Penyakit kusta memiliki dua tipe yaitu kusta kering atau *Pausi Basiler* (PB) dan kusta basah atau *Multi Basiler* (MB).

Angka penemuan kasus baru atau *New Case Detection Rate* (NCDR) kusta di Kabupaten Deli Serdang pada tahun 2023 adalah sebesar 1,14 per 100.000 penduduk dan keseluruhannya merupakan Multi Basiler (MB) atau kusta basah. Kasus baru kusta basah pada tahun 2023 ditemukan sebanyak 23 kasus. Total kasus kusta yang terdaftar di Kabupaten Deli Serdang pada tahun 2023 adalah sebanyak 25 kasus kusta basah.

Indikator yang digunakan untuk menunjukkan keberhasilan pendeteksian kasus baru kusta secara dini yaitu angka cacat tingkat 2. Cacat tingkat 2 dilihat dari cacat pada kaki dan tangan yang menimbulkan kelainan anatomis serta cacat pada mata yang menyebabkan lagoptalmus dan visus terganggu. Terdapat dua kasus baru cacat tingkat 2 pada tahun 2023, hasil ini menunjukkan bahwa penemuan kasus perlu ditingkatkan agar kasus cacat tingkat 2 dapat dicegah.



6.1.6 *Coronavirus Disease (COVID-19)*

Coronavirus disease (COVID-19) merupakan penyakit menular yang disebabkan oleh jenis virus corona yang baru ditemukan yaitu *Severe Acute Respiratory Syndrome Coronavirus 2 (SARS-CoV-2)*. Gejala klinis utama yang muncul yaitu demam hingga lebih dari 38°C, batuk, nyeri tenggorokan, pilek, sakit kepala, dan kesulitan bernafas. Gejala juga dapat disertai dengan sesak memberat, kelelahan, nyeri otot, anosmia atau kehilangan kemampuan penciuman, ruam kulit, gejala gastrointestinal seperti diare, dan gejala saluran nafas lainnya. Gejala berat terjadi secara cepat dan progresif berupa *Acute Respiratory Distress Syndrome (ARDS)* atau gangguan pernafasan berat yang disebabkan oleh penumpukan cairan di alveoli atau kantung udara kecil di paru-paru; syok septik atau terganggunya aliran darah akibat infeksi; dan asidosis metabolik atau produksi asam di tubuh yang terlalu berlebihan hingga sulit dikoreksi. Selain gejala-gejala di atas, orang yang terkena COVID-19 juga dapat tidak menunjukkan gejala apapun atau disebut dengan Orang Tanpa Gejala (OTG). Orang lanjut usia atau penderita penyakit komorbid seperti tekanan darah tinggi, diabetes, gangguan jantung, penyakit paru, dan kanker berisiko lebih besar mengalami keparahan.

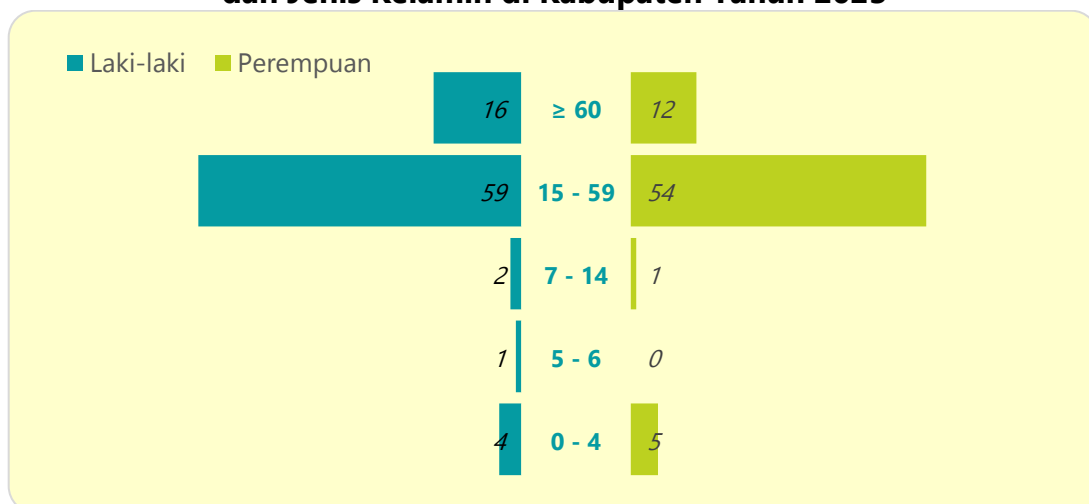
Penularan COVID-19 dapat terjadi melalui kontak langsung maupun kontak tidak langsung. Kontak langsung apabila COVID-19 ditularkan melalui droplet, penularan terjadi ketika seseorang berada pada jarak dekat atau radius 1 meter



dengan penderita COVID-19 sehingga droplet berisiko mengenai mukosa (mulut dan hidung) atau konjungtiva (mata). Kontak tidak langsung apabila penularan terjadi melalui benda dan permukaan yang terkontaminasi droplet.

Kasus konfirmasi COVID-19 di Kabupaten Deli Serdang pada tahun 2023 yang dilaporkan pada sistem *New All Record* (NAR) dapat dilihat melalui gambar berikut:

Gambar 6.8
Kasus Konfirmasi COVID-19 Menurut Kelompok Umur dan Jenis Kelamin di Kabupaten Tahun 2023

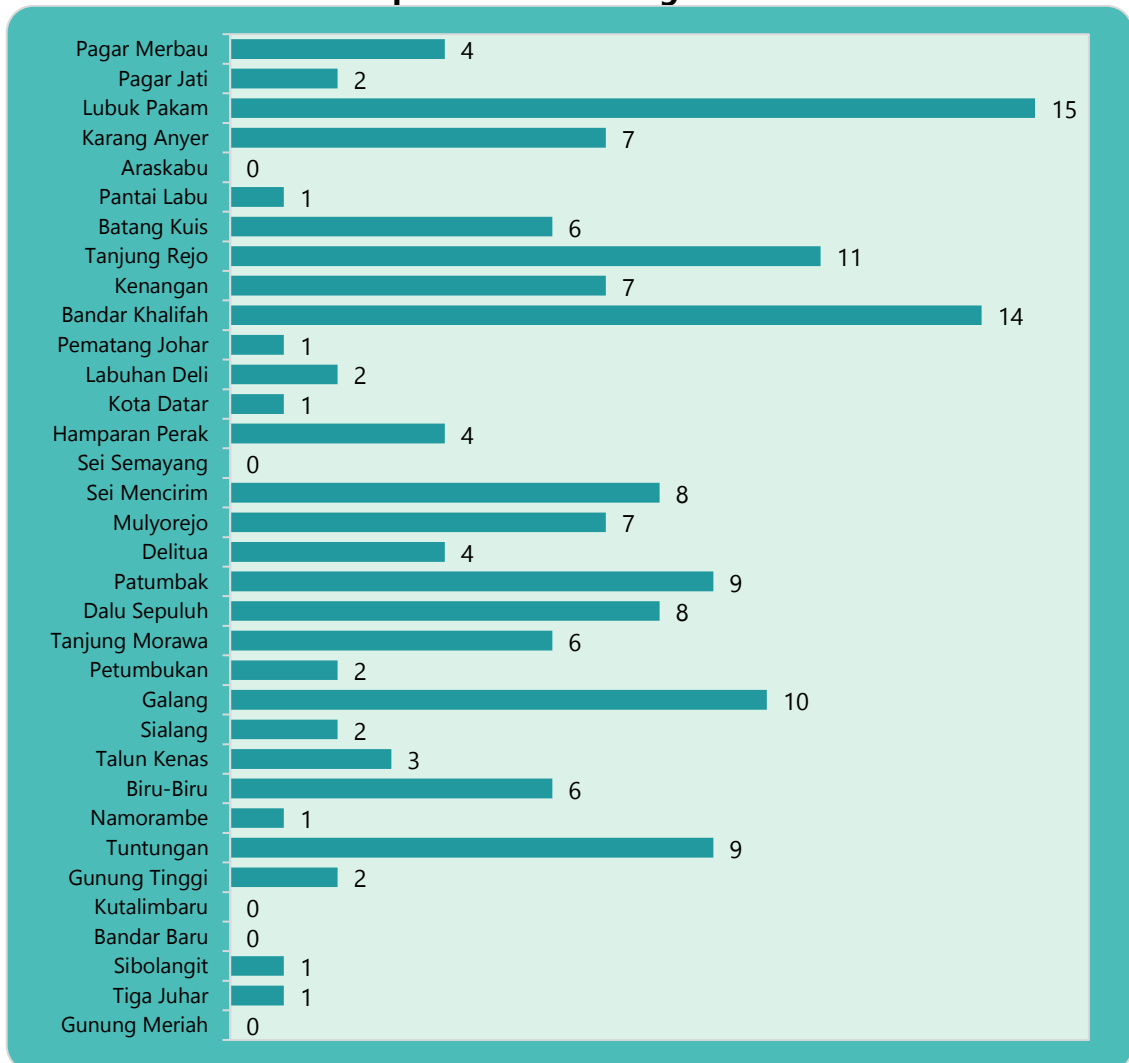


Sumber: Bidang P2P Dinas Kesehatan Kab. Deli Serdang, Tahun 2024

Gambar di atas menunjukkan bahwa kasus konfirmasi COVID-19 terbanyak dilaporkan pada kelompok umur 15-59 tahun dan pada jenis kelamin laki-laki. Kasus konfirmasi COVID-19 paling sedikit dilaporkan pada kelompok umur 5-6 tahun. Total kasus konfirmasi yang dilaporkan sampai dengan 31 Desember 2023 pada aplikasi NAR adalah sebanyak 154 kasus. Kasus sembuh tercatat sebanyak 153 kasus dan meninggal sebanyak satu orang. Distribusi kasus berdasarkan Puskesmas dapat dilihat melalui gambar berikut:



Gambar 6.9
Kasus Konfirmasi COVID-19 Menurut Puskesmas
di Kabupaten Deli Serdang Tahun 2023



Sumber: Bidang P2P Dinas Kesehatan Kab. Deli Serdang, Tahun 2024

Berdasarkan gambar di atas dapat dilihat bahwa kasus konfirmasi COVID-19 paling dilaporkan dari wilayah kerja Puskesmas Lubuk Pakam sebanyak 15 kasus dan paling sedikit dilaporkan dari wilayah kerja Puskesmas Gunung Meriah sebanyak empat kasus. Kasus COVID-19 dapat ditekan dengan memberlakukan pembatasan kegiatan dan menerapkan protokol kesehatan seperti memakai masker, mencuci tangan, dan menjaga jarak.



6.2. Penyakit yang Dapat Dicegah Dengan Imunisasi (PD3I)


Penyakit yang dapat dicegah dengan imunisasi atau PD3I merupakan penyakit yang disebabkan oleh virus dan bakteri. PD3I saat ini masih menjadi ancaman karena dapat menimbulkan kecacatan dan kematian. Pencegahan terhadap PD3I adalah dengan memberikan imunisasi secara tepat waktu.

Imunisasi merupakan proses memasukkan virus yang sudah dilemahkan atau dimodifikasi bagian-bagian virus/bakterinya ke dalam tubuh dalam bentuk suntikan maupun oral (diminum). Sistem kekebalan tubuh akan bereaksi membentuk antibodi setelah virus masuk ke dalam tubuh lalu membangun imunitas terhadap virus maupun bakteri yang membahayakan. Berikut penyakit-penyakit yang dapat dicegah dengan imunisasi:

6.2.1 Lumpuh Layu Akut/*Acute Flaccid Paralysis* (AFP)

Lumpuh Layu Akut (*Acute Flaccid Paralysis*) adalah suatu kondisi yang ditandai dengan kehilangan kekuatan atau kelemahan otot secara tiba-tiba. AFP merupakan kejadian kelumpuhan pada anak berusia <15 tahun yang terjadi secara mendadak kurang dari 14 hari yang bukan disebabkan oleh ruda paksa dan dibuktikan dengan pemeriksaan laboratorium. Penemuan kasus AFP ditujukan untuk membasmi virus polio liar dalam rangka eradikasi polio. Indonesia sudah dinyatakan bebas dari virus polio, namun upaya imunisasi dan surveilans tetap dilakukan tidak hanya diharapkan membasmi virus polio liar namun juga membasmi virus yang berasal dari vaksin.





Hasil surveilans AFP di Kabupaten Deli Serdang pada tahun 2023 ditemukan bahwa AFP rate (non polio) per 100.000 penduduk usia <15 tahun sebesar 5,76. Angka ini sudah melebihi target dari Kementerian Kesehatan yang menetapkan target non polio AFP rate sebesar minimal 2 per 100.000 populasi penduduk usia <15 tahun. Hal ini menggambarkan kinerja surveilans AFP untuk menemukan kasus AFP sangat baik sehingga harapannya tidak ada kasus AFP yang belum terjaring. Surveilans terhadap AFP non polio penting untuk mendeteksi ada tidaknya virus polio liar sebagai persyaratan sertifikasi bebas polio.

6.2.2 Difteri

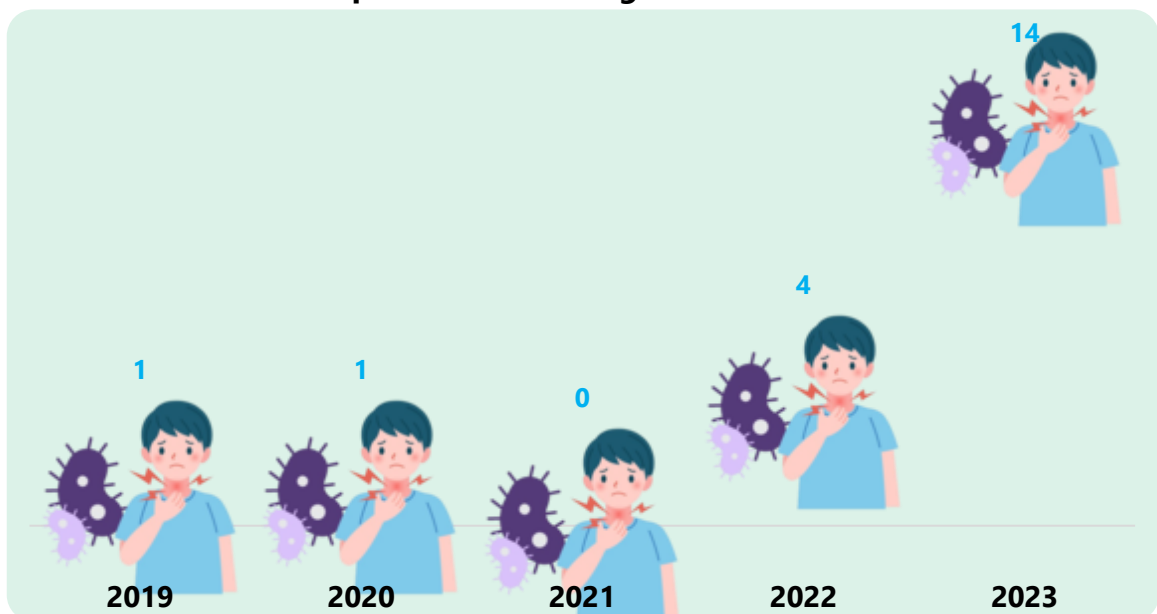
Difteri adalah penyakit yang ditandai dengan adanya peradangan pada tempat terjadinya infeksi, terutama pada selaput mukosa faring, laring, tonsil, hidung, dan juga kulit. Difteri disebabkan oleh bakteri gram positif *Corynebacterium diphtheriae* strain toksin. Bakteri ini menghasilkan toksin yang dapat merusak jaringan dan organ di sekitarnya. Penularannya melalui droplet, sekresi, atau kontak langsung dengan penderita. Angka kematian berkisar 50% apabila kasus tidak diobati atau kasus tidak memiliki kekebalan. Difteri merupakan jenis penyakit menular yang dapat menimbulkan Kejadian Luar Biasa (KLB) atau wabah. KLB difteri terjadi jika suatu wilayah ditemukan satu suspek difteri dengan konfirmasi laboratorium kultur positif atau jika ditemukan suspek difteri yang mempunyai hubungan epidemiologi dengan kasus kultur positif.



Menurut Peraturan Menteri Kesehatan Nomor 1501 Tahun 2020 bahwa setiap satu kasus suspek difteri dengan gejala faringitis, tonsilitis, laringitis, trakeitis, atau kombinasinya disertai demam atau tanpa demam dan adanya pseudomembran putih keabu-abuan yang sulit lepas, mudah berdarah apabila dilepas atau dilakukan manipulasi harus dilaporkan dalam 24 jam dan dilakukan penanggulangan segera untuk memutus rantai penularan.

Jumlah kasus difteri di Kabupaten Deli Serdang tahun 2019-2023 dapat dilihat melalui grafik berikut:

Gambar 6.10
Jumlah Kasus Difteri
di Kabupaten Deli Serdang Tahun 2019-2023



Sumber: Bidang P2P Dinas Kesehatan Kab. Deli Serdang, Tahun 2024

Pada tahun 2023 ditemukan sebanyak 14 kasus difteri di Kabupaten Deli Serdang dengan lima orang meninggal. Kasus difteri meningkat dari 4 kasus pada tahun 2022 menjadi 14 kasus pada tahun 2023. Peningkatan kasus ini menjadikan kasus difteri menjadi KLB di Kabupaten Deli Serdang pada tahun 2023.




Kebijakan dalam penanggulangan difteri adalah setiap KLB harus dilakukan penyelidikan dan penanggulangan sesegera mungkin untuk menghentikan penularan dan mencegah komplikasi dan kematian; dilakukan tatalaksana kasus di rumah sakit dengan menerapkan prinsip kewaspadaan seperti menjaga kebersihan tangan, penempatan kasus di ruang tersendiri/isolasi, dan mengurangi kontak erat kasus dengan orang lain; setiap suspek difteri dilakukan pemeriksaan laboratorium dengan kultur; setiap kontak erat diberi kemoprofilaksis, dan imunisasi pada saat penyelidikan epidemiologi; pengambilan spesimen pada kontak erat dapat dilakukan jika diperlukan sesuai dengan kajian epidemiologi; setiap suspek difteri dilakukan *Outbreak Response Immunization* (ORI) atau respon pemberian imunisasi pada KLB sesegera mungkin; dan ORI dilanjutkan sampai selesai walaupun status KLB difteri di suatu wilayah kabupaten/kota dinyatakan telah berakhir.

6.2.3 Campak

Campak atau *measles* merupakan penyakit infeksi yang disebabkan oleh virus campak dari keluarga *Paramyxoviridae*. Campak menjadi penyebab penting kematian anak-anak di seluruh dunia. Kelompok anak usia pra sekolah dan usia SD merupakan kelompok rentan tertular penyakit campak. Campak ditularkan melalui udara yang terkontaminasi droplet dari hidung, mulut, atau tenggorokan orang yang terinfeksi. Gejala penyakit campak berupa demam, batuk, pilek, mata






merah, dan ruam kulit yang biasanya dimulai di belakang telinga dan menyebar ke seluruh tubuh. Gejala ini biasanya muncul 10-14 hari setelah paparan.

Suspek campak merupakan setiap kasus dengan gejala minimal demam dan ruam *maculopapular* yang terdiri dari bercak merah dan benjolan kecil. Penemuan kasus suspek campak merupakan salah satu strategi surveilans yang dilakukan untuk menemukan kasus campak lebih dini sehingga bisa terhindar dari komplikasi dan kematian. Kasus campak di Kabupaten Deli Serdang menurun dari 56 kasus menjadi dua kasus pada tahun 2023. Penurunan kasus suspek campak disebabkan oleh semakin baiknya upaya surveilans kasus campak di wilayah kerja Puskesmas.

6.3. Kejadian Luar Biasa (KLB)

Kejadian Luar Biasa (KLB) adalah situasi timbulnya atau meningkatnya kejadian kesakitan dan/atau kematian yang bermakna secara epidemiologi pada suatu daerah dalam kurun waktu tertentu, dan merupakan keadaan yang dapat menjurus pada terjadinya wabah. KLB bisa dideteksi melalui pemantauan secara terus-menerus dan sistematis terhadap penyakit yang berpotensi menimbulkan KLB. KLB yang terjadi harus dilakukan penyelidikan epidemiologi yaitu serangkaian kegiatan yang dilakukan untuk mengenal penyebab, sifat-sifat penyebab, sumber dan cara penularan/penyebaran serta faktor yang dapat memengaruhi timbulnya penyakit atau masalah kesehatan.






KLB yang dilaporkan di Kabupaten Deli Serdang pada tahun 2023 yaitu kasus difteri yang terjadi pada bulan Juli dan keracunan makanan yang terjadi pada bulan November. Penanggulangan dilakukan dengan penyelidikan epidemiologi; penatalaksanaan penderita, berupa kegiatan pemeriksaan, pengobatan, perawatan dan isolasi penderita, termasuk tindakan karantina; pencegahan dan pengebalan; pemusnahan penyebab penyakit; penanganan jenazah akibat KLB/wabah; penyuluhan kepada masyarakat; dan upaya penanggulangan. Kegiatan penanggulangan difteri dilakukan dengan melibatkan program-program terkait yaitu surveilans epidemiologi, program imunisasi, klinisi, laboratorium, dan program kesehatan lainnya serta lintas sektor terkait.

6.4. Penyakit Tular Vektor dan Zoonotik

Penyakit tular vektor adalah penyakit yang disebabkan oleh mikroorganisme seperti bakteri, virus, atau parasit yang ditularkan kepada manusia atau hewan melalui vektor. Vektor adalah hewan dapat menularkan, memindahkan, dan/atau menjadi sumber penular penyakit terhadap manusia atau dengan kata lain, vektor hanya berperan sebagai perantara dalam penularan mikroorganisme penyebab penyakit dari satu host ke host yang lain. Contoh hewan vektor yaitu nyamuk, lalat, kecoa, pinjal, dan lain-lain. Penyakit tular vektor masih menyebabkan angka kesakitan dan kematian yang tinggi, bahkan berpotensi menyebabkan terjadinya KLB hingga kedaruratan masyarakat seperti wabah.





Penyakit zoonotik adalah penyakit yang dapat ditularkan antara hewan dan manusia. Penyakit ini disebabkan oleh berbagai jenis mikroorganisme, seperti bakteri, virus, jamur, atau parasit yang ditularkan oleh hewan liar, hewan ternak maupun hewan peliharaan. Penularan dapat terjadi secara langsung dengan bersentuhan fisik dengan hewan atau cairan tubuh hewan, secara tidak langsung dengan menyentuh benda yang telah terkontaminasi cairan tubuh hewan yang terkontaminasi mikroorganisme penyebab penyakit, melalui konsumsi makanan yang terkontaminasi kotoran atau urine hewan yang terinfeksi, dan melalui air yang terkontaminasi kotoran atau urine hewan yang terinfeksi. Penyakit zoonotik dapat menimbulkan gejala ringan namun tidak sedikit yang dapat menimbulkan gejala serius dan berpotensi menyebabkan kematian. Penyakit tular vektor dan zoonotik akan dibahas sebagai berikut:

6.4.1 Demam Berdarah Dengue (DBD)

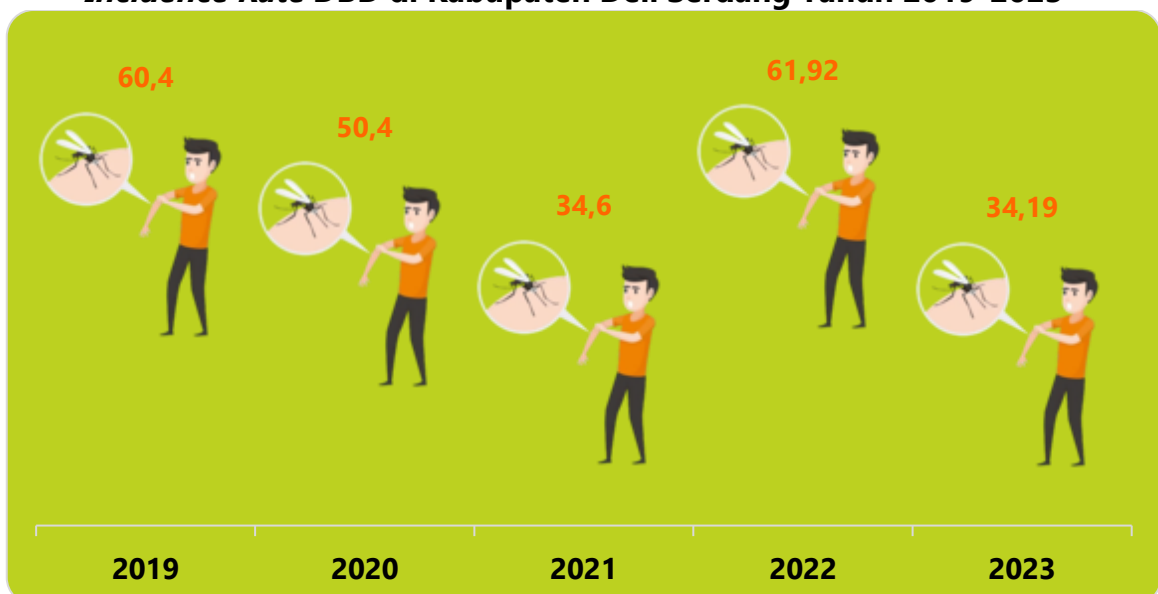
Demam Berdarah Dengue (DBD) adalah penyakit menular yang disebabkan oleh virus dan disebarkan oleh hewan vektor. Virus yang menyebabkan penyakit ini adalah virus dengue melalui gigitan nyamuk *Aedes aegypti* atau *Aedes albopictus*. Demam berdarah dapat menyebabkan gejala ringan seperti demam mendadak, sakit kepala, nyeri belakang bola mata, mual dan manifestasi perdarahan seperti mimisan atau gusi berdarah serta adanya kemerahan di bagian permukaan tubuh pada penderita.



Diagnosa DBD ditegakkan dengan anamnesis perjalanan penyakit, gejala klinis, pemeriksaan fisik termasuk tanda vital dan tanda perdarahan, serta penunjang konfirmasi diagnosis. Pasien terduga DBD akan menjalani pemeriksaan laboratorium yang mengindikasikan penurunan trombosit $<100.000/\text{mm}^3$ dan adanya kebocoran plasma yang ditandai dengan peningkatan hematokrit $>20\%$. Dalam pengendalian DBD, digunakan beberapa indikator untuk kegiatan pemantauan, yaitu *Incidence Rate* dan *Case Fatality Rate*.


Angka kesakitan DBD atau *incidence rate* DBD merupakan jumlah kasus baru DBD dibandingkan dengan 100.000 penduduk. *Incidence rate* DBD terus berfluktuasi setiap tahunnya di Kabupaten Deli Serdang. *Incidence rate* DBD Kabupaten Deli Serdang selama tahun 2019-2023 dapat dilihat melalui grafik berikut:

Gambar 6.11
***Incidence Rate* DBD di Kabupaten Deli Serdang Tahun 2019-2023**



Sumber: Bidang P2P Dinas Kesehatan Kab. Deli Serdang, Tahun 2024






Berdasarkan gambar di atas diketahui bahwa *incidence rate* DBD di Kabupaten Deli Serdang menurun dari 61,92 per 100.000 penduduk pada tahun 2022 menjadi 34,19 per 100.000 penduduk pada tahun 2023. Angka ini masih lebih tinggi dibandingkan dengan target nasional sebesar ≤ 10 per 100.000 penduduk. Jumlah kasus DBD dilaporkan paling banyak dari wilayah kerja Puskesmas Lubuk Pakam sebanyak 85 kasus. Sementara kasus DBD tidak terjadi dan tidak ada laporan dari wilayah kerja Puskesmas Gunung Meriah, Puskesmas Tiga Juhar, Puskesmas Sibolangit, Puskesmas Kutalimbaru, Puskesmas Petumbukan, Puskesmas Kota Datar dan Puskesmas Pematang Johar.

Selain angka kesakitan, indikator yang dapat mengetahui besaran masalah DBD adalah angka kematian atau CFR yang diperoleh dari proporsi kematian terhadap seluruh kasus yang dilaporkan. Suatu wilayah dikatakan tinggi CFR nya apabila angka CFR melebihi 1%. Angka CFR DBD di Kabupaten Deli Serdang pada tahun 2023 adalah sebesar 0,14% atau masih dalam kategori rendah.

6.4.2 Malaria

Malaria adalah penyakit menular yang disebabkan oleh parasit *Plasmodium* dan ditularkan melalui vektor nyamuk *Anopheles* betina. *Plasmodium* dimana yang paling umum menyebabkan malaria adalah *Plasmodium falciparum* dan *Plasmodium vivax* berkembang biak di dalam sel darah merah setelah manusia digigit oleh nyamuk vektornya. Gejala dari penyakit malaria berupa demam, menggigil, berkeringat, sakit kepala, mual, dan muntah. Namun gejala ini harus





diperkuat dengan tes laboratorium untuk mengonfirmasi status positifnya. Malaria merupakan penyakit yang wajib dilakukan pengendalian sehubungan dengan komitmen *Sustainable Development Goals* (SDG's) dan juga menjadi target untuk dieliminasi paling lambat hingga tahun 2030.

Seseorang dapat menjadi suspek malaria apabila seseorang tersebut menderita demam dan memiliki risiko tertular malaria termasuk riwayat bepergian ke daerah endemik malaria atau adanya kunjungan individu dari daerah endemik malaria di lingkungan tempat tinggal penderita. Kasus suspek malaria di Kabupaten Deli Serdang pada tahun 2023 diketahui sebanyak 27 orang dan sudah melalui konfirmasi laboratorium mikroskopik sebanyak 27 orang dan menggunakan *Rapid Diagnostic Test* (RDT) sebanyak 14 orang. Dari sebanyak 41 orang yang dikonfirmasi laboratorium ditemukan sebanyak 32 orang yang positif malaria dan sudah mendapatkan pengobatan standar.

Morbiditas malaria dapat diketahui dengan menilai indikator *Annual Parasite Incidence* (API) per 1.000 penduduk. API di Kabupaten Deli Serdang pada tahun 2023 adalah sebesar 0,02 per 1.000 penduduk dan masuk ke dalam daerah endemis rendah. Kasus malaria yang terjadi di Kabupaten Deli Serdang pada tahun 2023 keseluruhannya merupakan kasus impor dimana warga Deli Serdang terkena malaria di daerah luar Deli Serdang. Kabupaten Deli Serdang masuk ke dalam daftar salah satu Kabupaten yang sudah dinyatakan eliminasi malaria.



6.4.3 Filariasis

Filariasis merupakan penyakit menular yang disebabkan oleh cacing filaria dan ditularkan melalui perantara nyamuk. Jenis nyamuk yang bertindak sebagai vektor penyakit filariasis adalah nyamuk dari jenis *Culex*, *Aedes*, *Anopheles*, dan *Mansonia*. Cacing yang masuk ke dalam tubuh manusia melalui gigitan nyamuk tersebut kemudian menginfeksi jaringan getah bening dan tumbuh menjadi cacing dewasa. Akibatnya terjadi pembengkakan di kaki, tungkai, payudara, lengan, dan organ genital.

Jumlah seluruh kasus kronis filariasis di Kabupaten Deli Serdang yang terdata hingga saat ini adalah sebanyak satu orang. Sejak tahun 2019 hingga tahun 2023 tidak ditemukan adanya kasus kronis baru filariasis di Kabupaten Deli Serdang. Demikian juga halnya dengan kasus kronis pindah dan kasus kronis meninggal. Diharapkan kabupaten akan segera mencapai status eliminasi filariasis. Keberhasilan pengendalian kasus filariasis disebabkan karena kabupaten berhasil menurunkan angka mikrofilaria kurang dari 1%.

Sepanjang tahun 2023 juga tidak ditemukan adanya kasus penyakit zoonotik seperti rabies dan leptospirosis di Kabupaten Deli Serdang. Pengendalian vektor dan binatang pembawa penyakit meliputi kegiatan pengendalian vektor dan binatang pembawa penyakit dengan metode fisik, biologi, kimia, dan pengelolaan lingkungan; dan pengendalian terpadu terhadap vektor dan binatang pembawa penyakit.



6.5. Penyakit Tidak Menular (PTM)

Penyakit Tidak Menular (PTM) adalah sekelompok penyakit yang tidak disebabkan oleh agen infeksius dan tidak dapat ditularkan dari satu individu ke individu lainnya. PTM umumnya berkembang secara perlahan, memiliki durasi yang panjang dan dapat bersifat kronis. PTM telah menjadi beban ganda epidemiologi sejak beberapa dekade terakhir di dunia. Pengkategorian PTM berdasarkan sistem dan organ tubuh dibagi menjadi 12 jenis yaitu penyakit keganasan; penyakit endokrin, nutrisi, dan metabolik; penyakit sistem saraf; penyakit sistem pernapasan; penyakit sistem sirkulasi; penyakit mata dan adnexa; penyakit telinga dan mastoid; penyakit kulit dan jaringan subkutaneus; penyakit sistem muskuloskeletal dan jaringan penyanggung; penyakit sistem genitourinaria; penyakit gangguan mental dan perilaku; penyakit kelainan darah dan gangguan pembentukan organ darah.

Penanggulangan penyakit tidak menular dilakukan melalui upaya pencegahan dan pengendalian. Pencegahan dititikberatkan pada pengendalian faktor risiko PTM yang dapat diubah seperti merokok, kurang aktivitas fisik, diet yang tidak sehat, konsumsi minuman beralkohol, dan lingkungan yang tidak sehat. Pencegahan dilakukan melalui kegiatan promosi kesehatan, deteksi dini faktor risiko, dan perlindungan khusus. Pengendalian dilaksanakan melalui kegiatan penemuan dini kasus dan tata laksana dini. Penyakit tidak menular yang saat ini menjadi fokus utama pengendalian akan dibahas sebagai berikut:



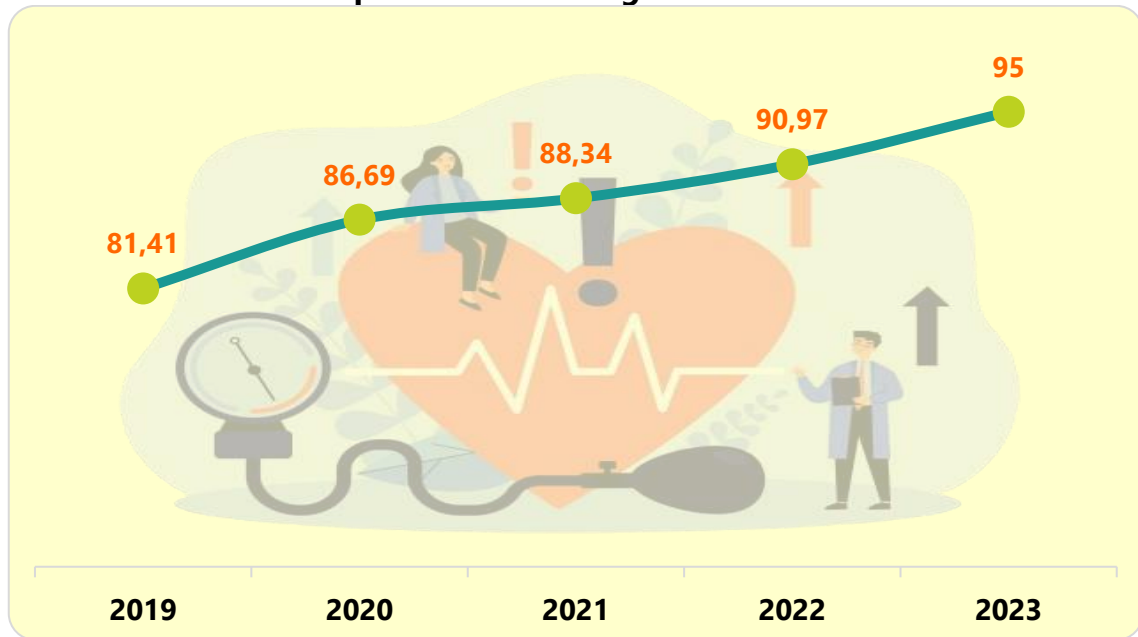
6.5.1 Hipertensi

Hipertensi juga dikenal sebagai tekanan darah tinggi adalah peningkatan tekanan darah sistolik lebih dari 140 mmHg dan tekanan darah diastolik lebih dari 90 mmHg pada dua kali pengukuran dengan selang waktu lima menit dalam keadaan cukup istirahat atau tenang. Hipertensi sering disebut sebagai *the silent killer* karena penyakit ini sering tanpa keluhan. Meskipun umumnya penderita hipertensi tidak menunjukkan gejala, namun beberapa keluhan spesifik berikut dapat dirasakan oleh penderita antara lain sakit kepala dan pusing, jantung berdebar-debar, rasa sakit di dada, gelisah, penglihatan kabur, dan mudah lelah. Oleh karena itu, maka perlu dilakukan upaya deteksi dini kasus hipertensi dan pelayanan kesehatan bagi penderita hipertensi.

Pelayanan kesehatan sesuai standar penderita hipertensi adalah pelayanan yang diberikan kepada penderita hipertensi yang berusia 15 tahun ke atas sebagai upaya pencegahan sekunder yang meliputi pengukuran tekanan darah minimal satu kali sebulan di fasilitas pelayanan kesehatan dan edukasi perubahan gaya hidup dan/atau kepatuhan minum obat. Untuk hasil tekanan darah sewaktu yang lebih dari 140 mmHg, maka akan ditambahkan pelayanan terapi farmakologi. Pelayanan kesehatan ini masuk kedalam salah satu dari 12 indikator Standar Pelayanan Minimal (SPM). Pelayanan penderita hipertensi di Kabupaten Deli Serdang di Kabupaten Deli Serdang tahun 2019-2023 dapat dilihat melalui grafik berikut:




Gambar 6.12
Pelayanan Kesehatan penderita Hipertensi
di Kabupaten Deli Serdang Tahun 2019-2023



Sumber: Bidang P2P Dinas Kesehatan Kab. Deli Serdang, Tahun 2024

Berdasarkan grafik di atas diketahui bahwa tren pelayanan kesehatan pada penderita hipertensi di Kabupaten Deli Serdang cenderung meningkat sejak tahun 2019. Pelayanan kesehatan pada penderita hipertensi meningkat dari 81,41% pada tahun 2019 menjadi 95% pada tahun 2023. Permasalahan yang masih dijumpai dalam pencapaian indikator ini antara lain masih belum maksimalnya kunjungan penderita hipertensi ke fasilitas pelayanan kesehatan; belum maksimalnya koordinasi lintas sektor dalam pelayanan kesehatan penderita hipertensi; dan belum terpenuhinya standar jumlah dan kualitas barang/jasa yang mendukung pelayanan kesehatan pada penderita hipertensi.





Upaya yang dilakukan Dinas Kesehatan Kabupaten Deli Serdang dalam upaya peningkatan cakupan pelayanan kesehatan bagi penderita hipertensi juga dilakukan dengan melakukan promosi kesehatan terkait penyakit hipertensi dan melakukan skrining hingga penentuan status hipertensi yang kemudian ditindaklanjuti dengan upaya pemenuhan mutu dengan menganjurkan penderita hipertensi agar selalu memantau tekanan darahnya setiap satu bulan sekali di fasilitas pelayanan kesehatan.

Hipertensi juga menjadi salah satu aspek yang diperhatikan dalam menentukan Indikator Keluarga Sehat (IKS). Indikator yang dipantau yaitu penderita hipertensi melakukan pengobatan secara teratur. Kata teratur berarti tidak melewatkan minum obat hipertensi satu kali pun. Capaian untuk indikator keluarga terdapat penderita hipertensi melakukan pengobatan secara teratur di Kabupaten Deli Serdang tahun 2023 adalah sebesar 57,57%. Pengobatan hipertensi merupakan pengobatan jangka panjang yang mengharuskan penderitanya meminum obat yang diresepkan dokter secara rutin. Hal ini menyebabkan penderita tidak meminum obat hipertensi secara teratur karena takut berpengaruh terhadap ginjal. Akibatnya, tekanan darah tidak terkontrol dan keparahannya semakin meningkat memicu munculnya penyakit tidak menular lainnya seperti jantung, ginjal, hingga stroke. Oleh karena itu, perlu dilakukan promosi kesehatan mengenai farmakologi obat.



6.5.2 Diabetes Melitus (DM)

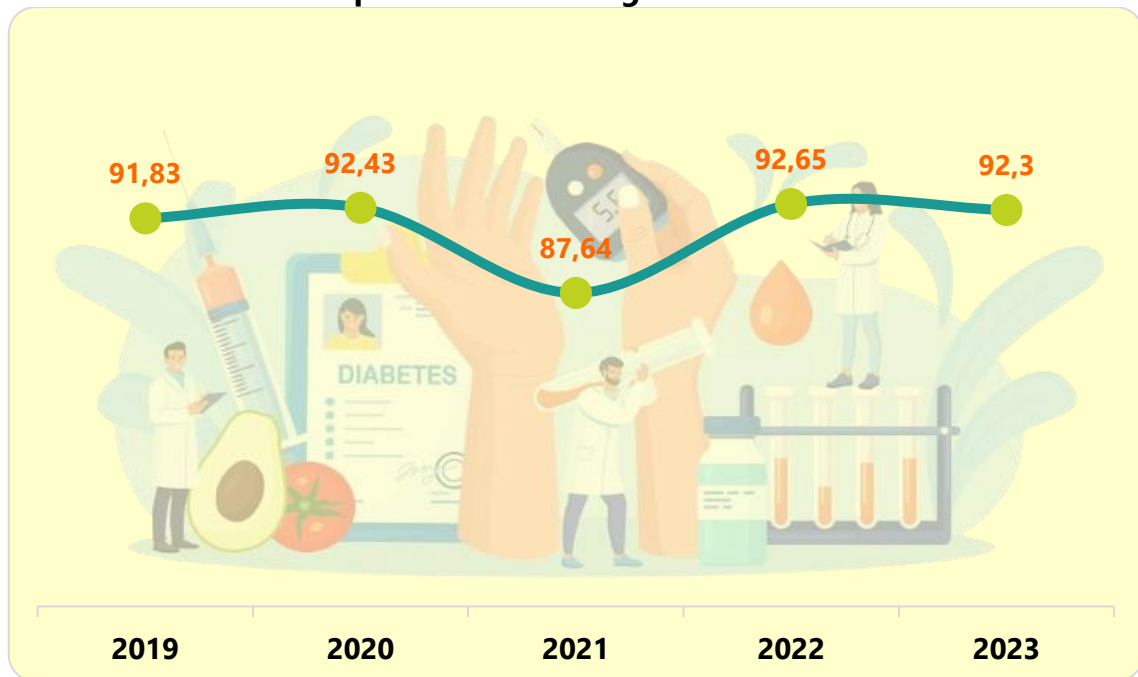
Diabetes Melitus (DM) atau sering dikenal dengan istilah penyakit gula adalah penyakit kronis yang ditandai dengan meningkatnya kadar gula darah atau glukosa di atas nilai normal. Diabetes terjadi ketika tubuh penderita tidak mampu mengambil glukosa ke dalam sel untuk menjadikannya sebagai energi hingga pada akhirnya menimbulkan penumpukan glukosa di dalam aliran darah. Penyebab kenaikan kadar gula darah menjadi landasan pengelompokan jenis Diabetes Melitus menjadi tipe 1, tipe 2, dan tipe gestasional. DM tipe 1 dimana kenaikan kadar gula darah terjadi akibat kerusakan sel beta pankreas sehingga produksi insulin tidak ada sama sekali. DM tipe 2 dimana kenaikan kadar gula darah terjadi karena penurunan sekresi insulin yang rendah oleh kelenjar pankreas. DM tipe gestasional dimana kenaikan kadar gula darah selama masa kehamilan yang terjadi pada minggu ke-24 kehamilan dan akan kembali normal setelah proses persalinan.

Pelayanan kesehatan penderita diabetes melitus diberikan kepada seluruh penderita diabetes melitus usia ≥ 15 tahun sebagai upaya pencegahan sekunder meliputi pemeriksaan klinis yang dilakukan minimal satu kali sebulan di Fasyankes, pemeriksaan penunjang minimal satu kali sebulan di Fasyankes; terapi non farmakologi (edukasi perubahan gaya hidup sehat), terapi farmakologi sesuai kondisi pasien; dan melakukan rujukan jika diperlukan.



Pelayanan kesehatan penderita diabetes melitus di Kabupaten Deli Serdang tahun 2019-2023 dapat dilihat melalui grafik berikut:

Gambar 6.13
Pelayanan Kesehatan Penderita Diabetes Melitus
di Kabupaten Deli Serdang Tahun 2019-2023




Sumber: Bidang P2P Dinas Kesehatan Kab. Deli Serdang, Tahun 2024

Berdasarkan gambar di atas diketahui bahwa terjadi penurunan capaian pelayanan kesehatan penderita diabetes melitus di Kabupaten Deli Serdang dari 92,65% pada tahun 2022 menjadi 92,3% pada tahun 2023. Penurunan ini disebabkan oleh belum maksimalnya pelaporan pada Aplikasi Sehat Indonesiaku (ASIK) yang digunakan untuk mendeteksi dini PTM termasuk diabetes. Pencatatan masih dilakukan secara manual pada format laporan PTM sebelum dientri ke ASIK.

Permasalahan yang dihadapi oleh tenaga kesehatan adalah beban kerja untuk melakukan pelayanan terhadap penderita diabetes melitus ditambah mengentri data ke ASIK. Keterbatasan akses seperti aplikasi yang sering





mengalami maintenance, sinyal internet yang lambat ketika pendataan di lapangan, dan kurangnya waktu untuk mengentri menyebabkan adanya gap antara data capaian manual dan data capaian di aplikasi. Permasalahan lainnya yang masih dijumpai dalam pencapaian indikator ini antara lain belum maksimalnya kunjungan penderita DM ke fasilitas pelayanan kesehatan dan masih minimnya pengetahuan penderita DM tentang farmakologi obat sehingga berpikir bahwa rutin minum obat DM akan merusak ginjal; dan belum maksimalnya pemenuhan standar jumlah dan kualitas barang dan/atau jasa dalam pelayanan kesehatan pada penderita DM.

Tindak lanjut yang dilakukan Dinas Kesehatan untuk meningkatkan capaian antara lain merancang inovasi untuk meningkatkan deteksi dini penyakit DM; meningkatkan pengetahuan penderita DM mengenai pengobatan DM yang tepat; dan melakukan refocusing anggaran untuk pemenuhan ketersediaan barang dan/atau jasa dalam pelayanan kesehatan pada penderita DM. Pencegahan dan pengendalian DM dilakukan agar seseorang yang sehat tetap sehat, orang yang sudah memiliki faktor risiko dapat mengendalikan faktor risiko agar tidak terkena DM, dan penderita DM dapat mengendalikan penyakitnya agar tidak terjadi komplikasi atau kematian. Pengendalian DM juga dapat dilakukan melalui pengaturan pola makan sesuai kebutuhan kalori, aktivitas fisik sesuai kemampuan tubuh, terapi farmakologi yang tepat, dan keterlibatan keluarga agar penderita DM memodifikasi gaya hidupnya menjadi lebih sehat.



6.5.3 Deteksi Dini Kanker Leher Rahim dan Kanker Payudara

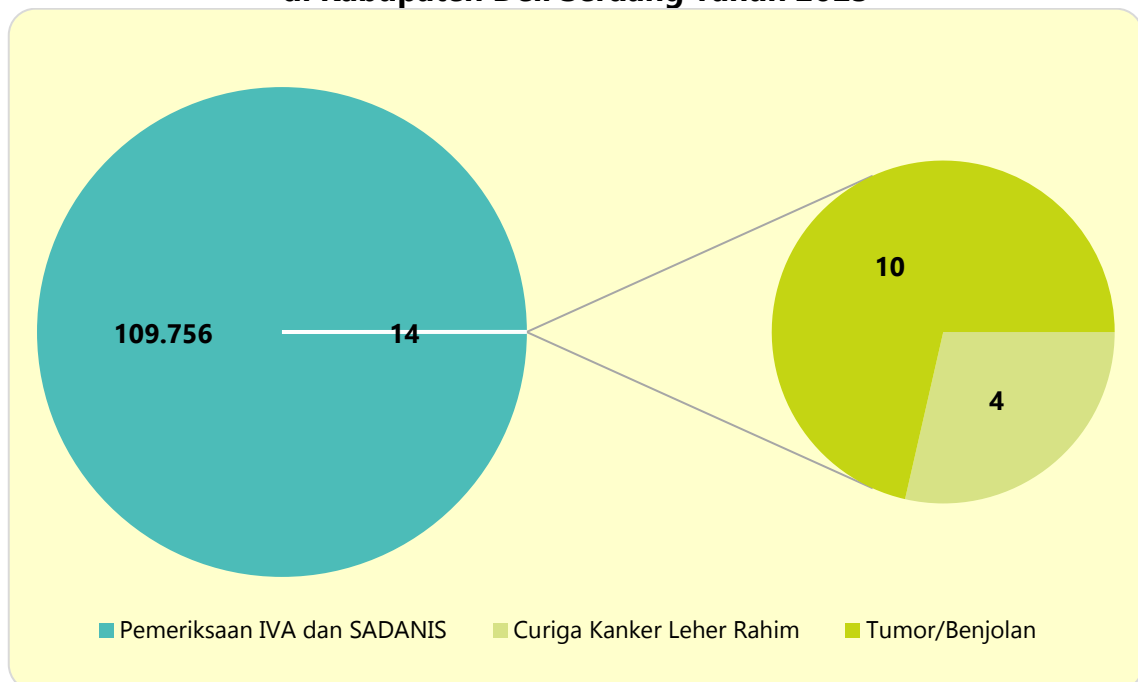
Kanker leher rahim dan kanker payudara merupakan dua penyakit kanker dengan prevalensi tertinggi di Indonesia. Kedua kanker ini memiliki angka kematian yang tinggi diakibatkan oleh diagnosa dan tata laksana yang terlambat. Hampir 70% pasien kanker yang dideteksi sudah berada pada stadium lanjut. Kanker leher rahim dapat ditemukan pada tahap sebelum kanker (lesi prakanker) dengan metode Inspeksi Visual Asam asetat (IVA) dan papsmear. Sedangkan deteksi dini untuk kanker payudara dapat dilakukan dengan metode Periksa Payudara Klinis (SADANIS) yang dilakukan oleh tenaga kesehatan terlatih dan Periksa Payudara Sendiri (SADARI) yang bisa dilakukan sendiri. Jika seorang perempuan menemukan kelainan pada saat melakukan SADARI, maka dapat dilanjutkan dengan SADANIS di fasilitas pelayanan kesehatan.

Sasaran pemeriksaan dini kanker leher rahim dan payudara adalah perempuan usia subur berusia 30-50 tahun dan sudah melakukan kontak seksual aktif atau menikah. Pemeriksaan deteksi dini kanker leher rahim dengan metode IVA dilakukan dengan cara mengamati leher rahim menggunakan spekulum, melihat leher rahim yang telah dipulas dengan asam asetat atau asam cuka dengan konsentrasi 3-5%. Pada lesi prakanker atau IVA positif akan menampilkan warna bercak putih yang disebut *acetowhite ephitelium* dan dicurigai sebagai kanker apabila terdapat pertumbuhan massa seperti kembang kol yang mudah berdarah atau luka bernanah.




Pemeriksaan deteksi dini kanker payudara dapat dilakukan setiap bulan pada hari ke tujuh hingga 10 terhitung dari hari pertama haid, atau pada tanggal yang sama setiap bulan bagi perempuan yang sudah menopause. SADARI dilakukan dengan cara melihat dan meraba payudara sendiri. Apabila ditemukan benjolan atau perubahan tertentu, maka dilanjutkan dengan SADANIS yang pemeriksaannya dilakukan dari mulai inspeksi payudara hingga palpasi payudara. Cakupan deteksi dini kanker leher rahim dengan metode IVA dan kanker payudara dengan SADANIS di Kabupaten Deli Serdang pada tahun 2023 dapat dilihat melalui diagram berikut:

Gambar 6.14
Jumlah IVA Positif, Curiga Kanker, dan Tumor/Benjolan
Hasil Pemeriksaan Leher Rahim dan Payudara
di Kabupaten Deli Serdang Tahun 2023



Sumber: Bidang P2P Dinas Kesehatan Kab. Deli Serdang, Tahun 2024





Jumlah perempuan usia 30-50 tahun pada tahun 2023 di Kabupaten Deli Serdang yang mendapat pemeriksaan IVA sebanyak 52.413 orang atau 14,14% dari sasaran perempuan usia 30-50 tahun. Sedangkan yang mendapatkan pemeriksaan SADANIS adalah sebanyak 57.343 orang atau 0,15% dari sasaran perempuan usia 30-50 tahun. Berdasarkan hasil pemeriksaan ditemukan jumlah curiga kanker leher rahim sebanyak empat orang dan sudah dilakukan krioterapi. Hasil pemeriksaan juga menunjukkan bahwa dari perempuan usia 30-50 tahun yang diperiksa ditemukan tumor/benjolan sebanyak 10 orang.

Pencegahan kanker leher rahim dapat dilakukan dengan menghindari perilaku seksual berisiko untuk terinfeksi human papillomavirus (HPV) seperti tidak berganti-ganti pasangan seksual, tidak melakukan hubungan seksual pada usia dini (kurang dari 20 tahun), hindari terpapar rokok (aktif dan pasif), menindaklanjuti hasil pemeriksaan IVA/papsmear yang hasilnya positif, dan melakukan vaksinasi HPV. Pencegahan kanker payudara dapat dilakukan dengan perilaku hidup sehat, rutin melakukan Pemeriksaan Payudara Sendiri (SADARI) yang dapat dilakukan oleh setiap perempuan dan Pemeriksaan Payudara Klinis (SADANIS) oleh tenaga terlatih; melakukan pemeriksaan *ultrasonography* (USG) apabila pada pemeriksaan SADANIS terdapat benjolan; dan melakukan pemeriksaan skrining mammografi secara berkala pada perempuan usia 40-50 tahun setiap dua tahun sekali dan pada perempuan di atas 50 tahun setiap satu tahun sekali.



6.5.4 Orang Dengan Gangguan Jiwa (ODGJ)


Orang Dengan Gangguan Jiwa (ODGJ) adalah orang yang mengalami gangguan dalam pikiran, perilaku, dan perasaan yang termanifestasi dalam bentuk sekumpulan gejala dan/atau perubahan perilaku yang bermakna, serta dapat menimbulkan penderitaan dan hambatan dalam menjalankan fungsi orang sebagai manusia. Seseorang akan didiagnosa ODGJ berat apabila telah didiagnosis oleh dokter, psikiater, dan/atau psikolog klinis sebagai penderita skizofrenia atau psikosis akut. ODGJ berat wajib mendapatkan pelayanan dan penanganan di fasilitas pelayanan kesehatan. Skizofrenia merupakan gangguan jiwa kompleks dengan persentasi klinis, perjalanan penyakit, dan respon terapi yang beragam. Gejala dari skizofrenia terdiri dari gejala positif, gejala negatif, gejala afektif, dan gejala kognitif. Sedangkan psikotik akut adalah kondisi dimana gejala yang ditimbulkan sama dengan skizofrenia hanya saja belum sampai 30 hari.

Pelayanan ODGJ berat sesuai standar merupakan salah satu indikator dalam standar pelayanan minimal. Pelayanan kesehatan diberikan bagi psikotik akut dan skizofrenia berupa pemeriksaan kesehatan jiwa (pemeriksaan status mental dan wawancara); edukasi kepatuhan minum obat kepada pasien dan keluarga *caregiver*; melakukan penatalaksanaan awal dan melakukan rujukan sesuai indikasi; dan tindak lanjut rujuk balik dan pemantauan minum obat. Pelayanan ODGJ dilakukan oleh dokter umum atau spesialis kedokteran jiwa.



Sasaran pelayanan kesehatan ODGJ berat ditetapkan berdasarkan hasil Riskesdas 2018. Sasaran ODGJ berat di Kabupaten Deli Serdang pada tahun 2023 adalah sebanyak 3.381 orang dan yang mendapat pelayanan kesehatan adalah sebanyak 3.275 orang (96,86%). Dari pemeriksaan kesehatan diketahui bahwa sebanyak 2.019 orang (59,72%) menderita skizofrenia dan sebanyak 363 orang (10,74%) menderita psikotik akut. Cakupan pelayanan kesehatan ODGJ berat di Kabupaten Deli Serdang pada tahun 2019-2023 dapat dilihat melalui grafik berikut:


Gambar 6.15
Pelayanan Kesehatan ODGJ Berat
di Kabupaten Deli Serdang Tahun 2019-2023



Sumber: Bidang P2P Dinas Kesehatan Kab. Deli Serdang, Tahun 2024

Berdasarkan gambar di atas terlihat bahwa cakupan pelayanan kesehatan ODGJ berat di Kabupaten Deli Serdang meningkat dari 77,64% pada tahun 2022 menjadi 96,86% pada tahun 2023.





Permasalahan yang masih dijumpai dalam pencapaian indikator ini di tahun 2023 antara lain keterbatasan persediaan obat baik pengadaan dari Dinas Kesehatan Kabupaten Deli Serdang maupun bantuan dari Dinas Kesehatan Provinsi Sumatera Utara sehingga tidak seluruh ODGJ mendapatkan pengobatan; masih adanya stigmatisasi dan diskriminasi keluarga pada penderita ODGJ pasca perawatan di rumah sakit atau Rumah Perlindungan Sosial (RPS) sehingga masih ada ODGJ yang terlantar; kurangnya akses pemeriksaan, pengobatan, rehabilitasi, dan reintegrasi penderita gangguan jiwa pasca perawatan di rumah sakit atau RPS; masih adanya penderita gangguan jiwa yang belum memiliki jaminan kesehatan sehingga terbatas untuk memperoleh pelayanan kesehatan jiwa; dan kurangnya upaya promotif dan preventif untuk mencegah terjadinya masalah kejiwaan, mencegah timbulnya dan/atau kambuhnya gangguan jiwa, meminimalisasi faktor risiko masalah kesehatan jiwa, serta mencegah timbulnya dampak psikososial.

Penderita gangguan jiwa yang mendapatkan pengobatan dan tidak ditelantarkan merupakan salah satu indikator dalam program IKS. Capaian keluarga terdapat penderita gangguan jiwa mendapatkan pengobatan dan tidak ditelantarkan di Kabupaten Deli Serdang meningkat dari 10,74% pada tahun 2022 menjadi 12,58% pada tahun 2023. Indikator penderita gangguan jiwa mendapatkan pengobatan dan tidak ditelantarkan merupakan indikator komposit IKS yang paling rendah capaiannya.



BAB VII


KESEHATAN LINGKUNGAN

7.1. Pengawasan Sarana Air Minum

Air minum adalah air yang melalui proses pengolahan atau tanpa proses pengolahan yang memenuhi syarat kesehatan dan dapat langsung diminum. Sehubungan dengan amanat yang dimandatkan dalam SDG's dengan tujuan mencapai akses air minum yang aman, maka kualitas air minum perlu dijamin pemenuhannya. Pengawasan kualitas air minum dilakukan dari penyelenggara air minum hingga ke pengguna air minum baik secara internal maupun eksternal. Pengawasan kualitas air minum secara eksternal dilakukan oleh Dinas Kesehatan Kabupaten/Kota atau Kantor Kesehatan Pelabuhan (KKP) khusus di wilayah kerja KKP tersebut. Pengawasan internal dilakukan oleh pelaksana penyelenggara air minum yaitu Badan Usaha Milik Negara/Badan Usaha Milik Daerah, koperasi, Badan Usaha Swasta, usaha perorangan, kelompok masyarakat dan/atau individual yang melakukan kegiatan penyediaan air minum.

Kegiatan pengawasan kualitas air minum meliputi surveilans kualitas air minum, pengujian kualitas air minum, analisis risiko, rekomendasi untuk pelaksanaan tindak lanjut, dan rencana pengamanan air minum. Kualitas air minum yang diperiksa dibandingkan dengan Standar Baku Mutu Kesehatan Lingkungan (SBMKL). SBMKL adalah spesifikasi teknis atau nilai yang dibakukan pada media lingkungan yang berhubungan atau berdampak langsung terhadap kesehatan masyarakat.



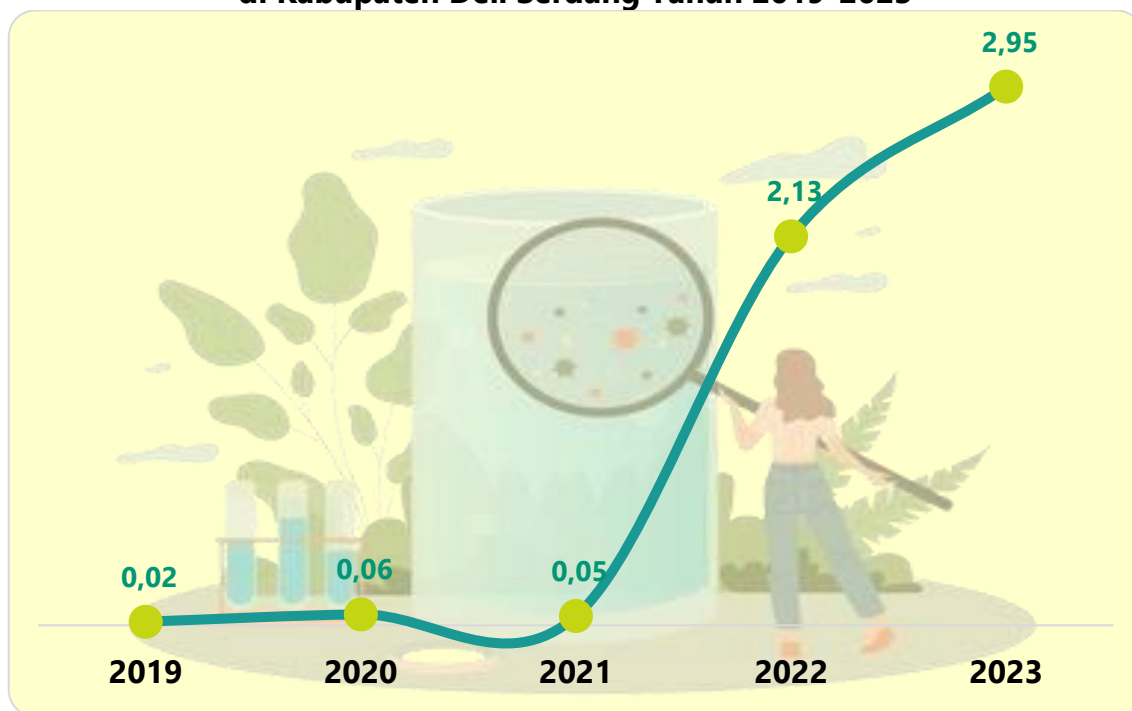


SBMKL dan persyaratan kesehatan media air ditetapkan pada air minum; air untuk keperluan higiene dan sanitasi; dan air untuk kolam renang, air SPA (*Solus Per Aqua*) yang merupakan air yang digunakan untuk terapi dengan karakteristik tertentu yang kualitasnya diperoleh dengan cara alami atau melalui pengolahan, dan air untuk pemandian umum. SBMKL media air terdiri atas unsur fisik, biologi, kimia, dan radioaktif. Persyaratan kesehatan pada air terdiri atas air dalam keadaan terlindung dari sumber pencemaran, binatang pembawa penyakit, dan tempat perkembangbiakan vektor; aman dari kemungkinan terkontaminasi; dan pengolahan, pewadahan, dan penyajian untuk air minum harus memenuhi prinsip higiene dan sanitasi.

Dalam profil kesehatan ini ditampilkan hasil sarana air minum yang diawasi atau diperiksa kualitasnya sesuai standar hasil dari pengawasan eksternal yang dilakukan oleh Dinas Kesehatan Kabupaten Deli Serdang. Sarana air minum yang dihitung adalah prioritas pengawasan pada sarana komunal atau berbasis institusi yaitu Kelompok Pengelola Sarana Air Minum (KPSAM), PAMSIMAS, dan PDAM. Persentase sarana air minum yang diawasi/diperiksa kualitas air minumnya sesuai standar (aman) di Kabupaten Deli Serdang tahun 2019-2023 dapat dilihat melalui grafik berikut:



Gambar 7.1
Persentase Sarana Air Minum yang Diawasi/Diperiksa
Kualitas Air Minumnya Sesuai Standar (Aman)
di Kabupaten Deli Serdang Tahun 2019-2023



Sumber: Bidang Kesehatan Masyarakat Dinkes Kab. Deli Serdang, Tahun 2024

Berdasarkan grafik di atas diketahui bahwa persentase sarana air minum yang diawasi/diperiksa kualitas air minumnya sesuai standar (aman) di Kabupaten Deli Serdang meningkat dari 2,13% pada tahun 2022 menjadi 2,95% pada tahun 2023. Persentase ini sangat dipengaruhi oleh banyaknya jumlah sampel air minum yang diperiksa. Untuk meningkatkan capaian sarana air minum yang kualitasnya sesuai standar maka diupayakan jumlah sarana air minum yang diawasi/diperiksa juga harus ditingkatkan. Jumlah sarana air minum yang diawasi/diperiksa kualitas air minumnya sesuai standar (aman) pada tahun 2023 sebanyak 11.065 sarana dari 375.435 sarana air minum yang ada di Kabupaten Deli Serdang.




7.2. Fasilitas Sanitasi

Sanitasi adalah proses menjaga kebersihan suatu tempat untuk mencegah kontaminasi sari sumber penyakit. Sanitasi menurut WHO merujuk pada penyediaan sarana dan pelayanan pembuangan limbah kotoran manusia seperti *urine* dan *faeces*. Istilah sanitasi juga mengacu kepada pemeliharaan kondisi higienis melalui upaya pengelolaan sampah dan pengolahan limbah cair. Dari sisi epidemiologi, sanitasi menjadi *first barrier* dari jalur penyebaran kontaminasi tinja kepada manusia. Jika tinja dapat dikelola dengan aman dari sumbernya, maka kecil kemungkinan terjadinya penyakit-penyakit terkait seperti diare, tifoid, disentri, dan lainnya.

Sanitasi yang buruk berkontribusi terhadap angka malnutrisi atau stunting. Hal ini seperti "lingkaran setan" dimana dampak jangka panjang adalah kemampuan seseorang dalam mengejar pendidikan yang lebih tinggi dan kondisi ekonominya dan pengaruhnya kembali terhadap akses dan perilaku sanitasi yang buruk. Eratnya hubungan akses sanitasi aman dan stunting membuat pemerintah memasukkan sanitasi sebagai salah strategi utama penurunan stunting yang dikuatkan melalui Perpres Nomor 72 tahun 2021. Dalam tujuan pembangunan berkelanjutan (*Sustainable Development Goals, SDG's*) juga menargetkan akses universal sanitasi aman dan merata pada tahun 2030.





Akses sanitasi merupakan kemampuan seseorang atau rumah tangga untuk mengakses fasilitas sanitasi yang memenuhi syarat kesehatan. Akses sanitasi dibedakan menjadi:

- ✦ Akses Sanitasi Aman

- Pengguna fasilitas sanitasi rumah tangga milik sendiri, menggunakan kloset leher angsa yang memiliki tangki septik dan disedot setidaknya sekali dalam 3-5 tahun terakhir atau terhubung ke Sistem Pengolahan Air Limbah (SPAL).


- ✦ Akses Sanitasi Layak Sendiri

- Pengguna fasilitas sanitasi rumah tangga milik sendiri, menggunakan kloset leher angsa dengan tangki septik yang belum pernah disedot (perkotaan) atau menggunakan leher angsa dengan lubang tanah/cubluk (pedesaan).

- ✦ Akses Sanitasi Layak Bersama (*Sharing*)

- Pengguna fasilitas sanitasi bersama rumah tangga lain tertentu yang:
1) menggunakan kloset leher angsa dengan tangki septik yang belum pernah disedot (perkotaan) atau 2) menggunakan kloset leher angsa dengan lubang tanah/cubluk (pedesaan).





✿ Akses Belum Layak

- Pengguna fasilitas sanitasi rumah tangga sendiri atau digunakan bersama dengan rumah tangga lain tertentu: 1) kloset menggunakan leher angsa dengan lubang tanah/cubluk (perkotaan); 2) menggunakan plengsengan dengan tutup dengan lubang tanah/cubluk (pedesaan); atau 3) fasilitas umum (pasar/masjid/lainnya) yang sudah memenuhi syarat (tangki septik).

✿ BABS Tertutup

- Pengguna fasilitas sanitasi: 1) ada bangunan atas (atap, dinding, setengah bangunan tutup sementara) atau bangunan tengah (menggunakan kloset leher angsa dan atau menggunakan plengsengan dengan tutup); 2) fasilitas umum (pasar/masjid/lainnya) yang memiliki tempat pembuangan akhir tinja berupa kolam/sawah/sungai/danau/laut dan atau pantai/tanah lapang/kebun lainnya.

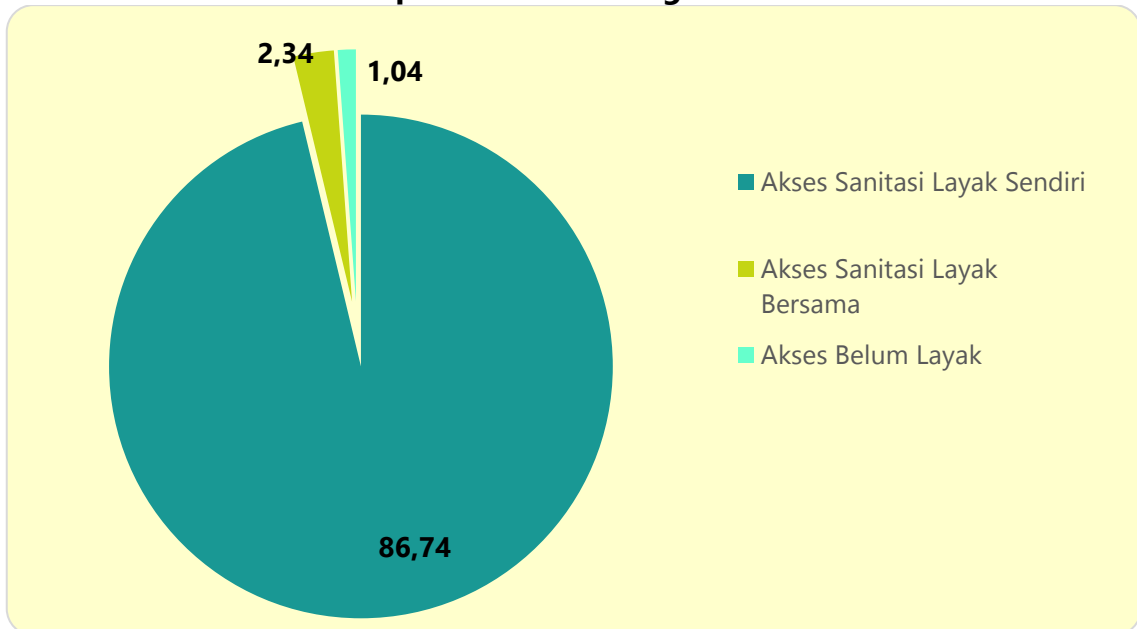
✿ BABS Terbuka

- Tidak memiliki fasilitas sanitasi rumah tangga atau memiliki fasilitas sanitasi rumah tangga namun tidak menggunakannya (masih berperilaku buang air besar sembarangan di tempat terbuka).



Proporsi kepala keluarga pengguna berdasarkan akses sanitasi di Kabupaten Deli Serdang pada tahun 2023 dapat dilihat melalui diagram berikut:

Gambar 7.2
Proporsi KK Pengguna Berdasarkan Akses Sanitasi
di Kabupaten Deli Serdang Tahun 2023



Sumber: Bidang Kesehatan Masyarakat Dinkes Kab. Deli Serdang, Tahun 2023

Berdasarkan diagram di atas diketahui bahwa keluarga di Kabupaten Deli Serdang tahun 2023 dengan akses sanitasi paling banyak adalah akses sanitasi layak sendiri sebesar 86,74%. Keluarga dengan akses sanitasi layak bersama sebesar 2,34% dan akses sanitasi belum layak sebesar 1,04%. Capaian akses sanitasi aman masih 0% dikarenakan sulitnya mendapatkan data pasti dari masing-masing wilayah kerja Puskesmas terkait penyedotan berkala tangki septik. Tidak ada lagi keluarga dengan BABS tertutup dan BABS terbuka dikarenakan Kabupaten Deli Serdang sudah mendeklarasikan *Open Defecation Free* (ODF) atau Stop BABS 100% sehingga mendapatkan penghargaan pada momen STBM Award.



7.3. Sanitasi Total Berbasis Masyarakat (STBM)


Tantangan khususnya bidang higiene dan sanitasi masih sangat besar di masyarakat. Untuk itu diperlukan intervensi terpadu melalui pendekatan sanitasi total. Sanitasi Total Berbasis Masyarakat (STBM) adalah pendekatan untuk mengubah perilaku higienis dan saniter melalui pemberdayaan masyarakat dengan cara pemicuan. Pemicuan merupakan cara untuk mendorong perubahan perilaku higiene dan sanitasi individu atau masyarakat atas kesadaran sendiri dengan menyentuh perasaan, pola pikir, perilaku, dan kebiasaan individu atau masyarakat hingga secara kolektif mampu membangun sarana sanitasi secara mandiri sesuai kemampuan.

STBM terdiri dari lima pilar, yaitu:

1. Stop Buang Air Besar Sembarangan (SBS);
2. Cuci Tangan Pakai Sabun (CTPS);
3. Pengelolaan Air Minum dan Makanan Rumah Tangga (PAMMRT);
4. Pengamanan Sampah Rumah Tangga (PSRT); dan
5. Pengamanan Limbah Cair Rumah Tangga (PLCRT).

pelaksanaan STBM dengan lima pilar akan mempermudah upaya meningkatkan akses sanitasi masyarakat yang lebih baik serta dapat mengubah dan mempertahankan keberlanjutan budaya hidup bersih dan sehat. Pelaksanaan STBM dalam jangka panjang akan dapat menurunkan angka kesakitan dan kematian yang diakibatkan oleh sanitasi yang kurang baik; dan dapat mendorong terwujudnya masyarakat sehat yang mandiri dan berkeadilan.





Strategi penyelenggaraan STBM berdasarkan Peraturan Menteri Kesehatan Nomor 3 Tahun 2014 tentang Sanitasi Total Berbasis Masyarakat meliputi tiga komponen yang saling mendukung satu dengan yang lain yang disebut dengan tiga Komponen Sanitasi Total, yaitu:

- ➔ Penciptaan lingkungan yang kondusif (*enabling environment*) yaitu bertujuan menciptakan lingkungan yang mendukung melalui sinergi lintas sektor dan lintas program, penguatan-penguatan melalui regulasi yang mendukung pelaksanaan STBM, dan membangun mekanisme pembelajaran antar daerah;
- ➔ Peningkatan kebutuhan sanitasi (*demand creation*) yaitu bertujuan meningkatkan kebutuhan masyarakat terhadap sarana sanitasi yang dilakukan melalui kegiatan pemicuan, monitoring, dan penggunaan media komunikasi perubahan perilaku; dan
- ➔ Peningkatan penyediaan akses sanitasi (*supply improvement*) yaitu meningkatkan penyediaan sarana sanitasi dengan pilihan yang bervariasi dan terjangkau masyarakat secara luas.


Capaian pemantauan dan evaluasi STBM terdiri dari tiga indikator, yaitu desa/kelurahan yang melaksanakan STBM; desa/kelurahan SBS (Stop Buang Air Besar Sembarangan), dan desa/kelurahan STBM. Indikator suatu desa/kelurahan dikatakan telah melaksanakan STBM antara lain:



- ☀ Minimal telah ada intervensi melalui pemicuan di salah satu dusun dalam desa/kelurahan tersebut.
- ☀ Ada masyarakat yang bertanggungjawab untuk melanjutkan aksi intervensi STBM seperti disebutkan dalam poin di atas, baik individu (*natural leader*) maupun bentuk kelompok masyarakat.
- ☀ Sebagai respon dari aksi intervensi STBM, kelompok masyarakat menyusun suatu rencana aksi kegiatan dalam rangka mencapai komitmen perubahan perilaku pilar STBM, yang telah disepakati bersama.


Jumlah desa/kelurahan melaksanakan STBM di Kabupaten Deli Serdang tahun 2019-2023 dapat dilihat melalui grafik berikut:

Gambar 7.3
Desa/Kelurahan Melaksanakan STBM
di Kabupaten Deli Serdang Tahun 2019-2023



Sumber: Bidang Kesehatan Masyarakat Dinkes Kab. Deli Serdang, Tahun 2024





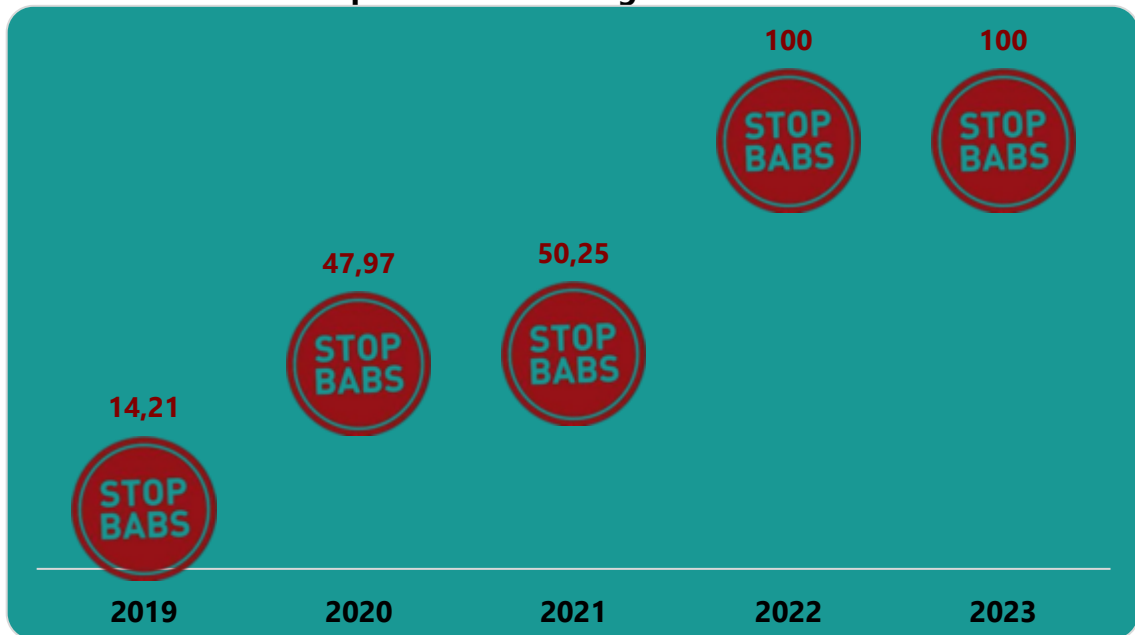
Berdasarkan grafik di atas terlihat bahwa indikator desa/kelurahan melaksanakan STBM di Kabupaten Deli Serdang sudah tercapai 100% sejak tahun 2022. Untuk indikator desa/kelurahan STBM dimana desa/kelurahan telah melaksanakan keseluruhan 5 (lima) pilar STBM belum tercapai. Hal ini dikarenakan Dinas Kesehatan baru sebatas melakukan verifikasi terhadap satu pilar saja, yaitu Stop Buang Air Besar Sembarangan (SBS). Indikator suatu desa/kelurahan dikatakan telah mencapai status SBS adalah:

- ☀️ Semua masyarakat telah BAB hanya di jamban yang sehat dan membuang tinja/kotoran bayi hanya ke jamban yang sehat (termasuk di sekolah).
- ☀️ Tidak terlihat tinja manusia di lingkungan sekitar.
- ☀️ Ada penerapan sanksi, peraturan atau upaya lain oleh masyarakat untuk mencegah kejadian BAB di sembarang tempat.
- ☀️ Ada mekanisme pemantauan umum yang dibuat masyarakat untuk mencapai 100% KK mempunyai jamban sehat.
- ☀️ Ada upaya atau strategi yang jelas untuk dapat mencapai sanitasi total.

Jumlah desa/kelurahan Stop Buang Air Besar Sembarangan (SBS) di Kabupaten Deli Serdang tahun 2019-2023 dapat dilihat melalui grafik berikut:




Gambar 7.4
Desa/Kelurahan Stop Buang Air Besar Sembarangan (SBS)
di Kabupaten Deli Serdang Tahun 2019-2023



Sumber: Bidang Kesehatan Masyarakat Dinkes Kab. Deli Serdang, Tahun 2024

Berdasarkan gambar di atas diketahui bahwa persentase desa/kelurahan SBS di Kabupaten Deli Serdang telah tercapai 100% sejak tahun 2022. Pemerintah Kabupaten Deli Serdang dan masyarakat berkomitmen untuk mencapai status 100% desa/kelurahan SBS dengan menyusun kebijakan dan regulasi. Hal ini terlihat melalui Peraturan Bupati Deli Serdang Nomor 34 Tahun 2019 tentang STBM dan Surat Edaran Bupati Deli Serdang Nomor 660/3063 tentang Percepatan Pencapaian Stop BABS Desa. Dinas Kesehatan juga melakukan advokasi untuk peluang sumber pendanaan untuk program sanitasi. Kerjasama dilakukan dengan berbagai pihak, seperti pemangku kepentingan, lintas sektor, dan organisasi untuk melakukan monitoring dan evaluasi pelaksanaan STBM. Dinas Kesehatan juga melakukan inovasi MARJAGA HATI (Mari Membangun Jamban Sehat





Keluarga, Hari Ini Tidak Nanti) yang mendorong kegiatan gotong-royong masyarakat untuk membangun jamban sehat keluarga. Adanya wirausaha sanitasi di hampir setiap kecamatan di Kabupaten Deli Serdang juga membantu masyarakat mendapatkan akses sanitasi yang layak dan terjangkau.

7.4. Tempat dan Fasilitas Umum (TFU)

Tempat dan Fasilitas Umum (TFU) merupakan lokasi, sarana, dan prasarana kegiatan masyarakat umum yang meliputi fasilitas kesehatan; fasilitas pendidikan; tempat ibadah; hotel; rumah makan dan usaha lain yang sejenis; sarana olahraga; sarana transportasi darat, laut, udara, dan kereta api; stasiun dan terminal; pasar dan pusat perbelanjaan; pelabuhan, bandar udara, dan pos lintas batas darat negara; dan tempat dan fasilitas umum lainnya. TFU mendapat pengawasan sesuai standar dengan menggunakan formulir Inspeksi Kesehatan Lingkungan (IKL) oleh Puskesmas. Pada profil kesehatan ini, ruang lingkup TFU yang diperiksa meliputi sekolah, Puskesmas, dan pasar.

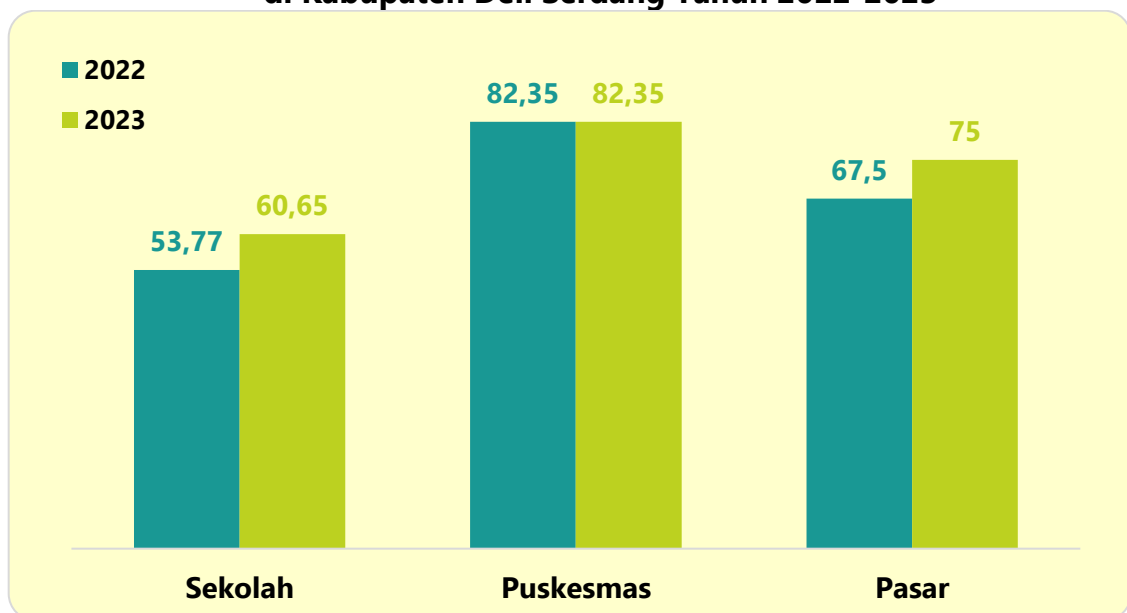
IKL dilakukan untuk mengidentifikasi faktor risiko penyakit akibat lingkungan dan selanjutnya memberikan rekomendasi hasil pengawasan tersebut pada sektor terkait untuk dilakukan perbaikan dan peningkatan kualitas lingkungan dalam upaya mewujudkan TFU yang bersih, aman, nyaman, dan sehat. Hasil pengawasan sesuai standar yang dilakukan melalui IKL berupa rekomendasi TFU yang telah dilakukan pengawasan sesuai standar tersebut Memenuhi Syarat (MS) kesehatan lingkungan atau Tidak Memenuhi Syarat (TMS) kesehatan



lingkungan yang direkomendasikan oleh Puskesmas atau Dinas Kesehatan Kabupaten kepada penyelenggara atau pengelola TFU. TFU dengan hasil TMS harus ditindaklanjuti oleh penyelenggara atau pengelola TFU untuk dilakukan intervensi kesehatan dengan sektor terkait.

Persentase TFU yang dilakukan pengawasan sesuai standar di Kabupaten Deli Serdang pada tahun 2022-2023 dapat dilihat melalui grafik berikut:

Gambar 7.5
TFU Dilakukan Pengawasan Sesuai Standar
di Kabupaten Deli Serdang Tahun 2022-2023



Sumber: Bidang Kesehatan Masyarakat Dinkes Kab. Deli Serdang, Tahun 2024

Berdasarkan gambar di atas diketahui bahwa persentase sekolah yang dilakukan pengawasan sesuai standar meningkat dari 53,77% pada tahun 2022 menjadi 60,65% pada tahun 2023. Persentase Puskesmas yang dilakukan pengawasan sesuai standar tetap di 82,35% pada tahun 2023. Persentase pasar yang dilakukan pengawasan sesuai standar meningkat dari 67,50% pada tahun 2022 menjadi 75% pada tahun 2023.




7.5. Tempat Pengelolaan Pangan (TPP)

Tempat Pengelolaan Pangan olahan siap saji (TPP) adalah sarana produksi untuk menyiapkan, mengolah, mengemas, menyimpan, menyajikan dan/atau mengangkut pangan olahan siap saji baik yang bersifat komersil maupun non komersial. TPP yang menjadi sasaran prioritas pengawasan dan pembinaan adalah TPP komersial. TPP komersial adalah usaha penyediaan pangan siap saji yang memperdagangkan produknya secara rutin, yaitu jasa boga/katering, restoran, TPP tertentu, Depot Air Minum (DAM), rumah makan, kelompok gerai pangan jajanan (gerai pangan jajanan, gerai pangan jajanan keliling, dan dapur gerai pangan jajanan) dan sentra gerai pangan jajanan/kantin.

Jasa boga/katering adalah TPP yang produknya siap dikonsumsi bagi umum di luar tempat usaha atas dasar pesanan dan tidak melayani makan di tempat usaha (*dine in*). Restoran adalah TPP yang produknya siap dikonsumsi bagi umum di dalam tempat usaha/melayani *dine in* serta melayani pesanan di luar tempat usaha. TPP tertentu adalah TPP yang produknya memiliki umur simpan satu sampai kurang dari tujuh hari pada suhu ruang. Depot air minum adalah usaha industri yang melakukan proses pengolahan air baku menjadi air minum dalam bentuk curah dan menjual langsung kepada konsumen. Rumah makan adalah TPP yang produknya siap dikonsumsi bagi umum di dalam tempat usaha/melayani *dine in* dan melayani pesanan di luar tempat usaha yang dapat






menggunakan dapur rumah tangga dengan bangunan permanen, semipermanen, atau bangunan sementara seperti warung tenda.

Kelompok gerai pangan jajanan terdiri dari gerai pangan jajanan, gerai pangan jajanan keliling, dan dapur gerai pangan jajanan. Gerai pangan jajanan adalah TPP yang produknya siap dikonsumsi (tanpa pengolahan) bagi umum dan dikelola menggunakan perlengkapan permanen maupun semipermanen seperti tenda, gerobak, meja, kursi, keranjang, kendaraan dengan atau tanpa roda atau dengan sara lain yang sesuai. TPP ini tidak memiliki proses pemasakan, tetapi hanya menjual pangan yang sudah siap dikonsumsi (contoh: menjual nasi uduk, toko roti, atau snack). Dapur gerai pangan jajanan adalah TPP yang menyediakan/mengolah pangan bagi gerai pangan jajanan atau gerai pangan jajanan keliling yang berbeda lokasi dengan penjualan, baik dalam satu wilayah kerja maupun berbeda lokasi (Puskesmas/Kabupaten/Kota/Provinsi). Gerai pangan jajanan keliling adalah TPP yang produknya siap dikonsumsi bagi umum dengan ataupun tanpa proses pemasakan yang dikelola menggunakan perlengkapan semipermanen yang bergerak/berkeliling seperti gerobak/pikulan/kendaraan/alat angkut dan sejenisnya dengan atau tanpa roda atau dengan sarana lain yang sesuai.

Sentra pangan jajanan/kantin adalah TPP bagi sekumpulan gerai pangan jajanan dengan ataupun tanpa proses pemasakan yang dikelola oleh pemerintah/pemerintah daerah/swasta/institusi lain dan memiliki struktur





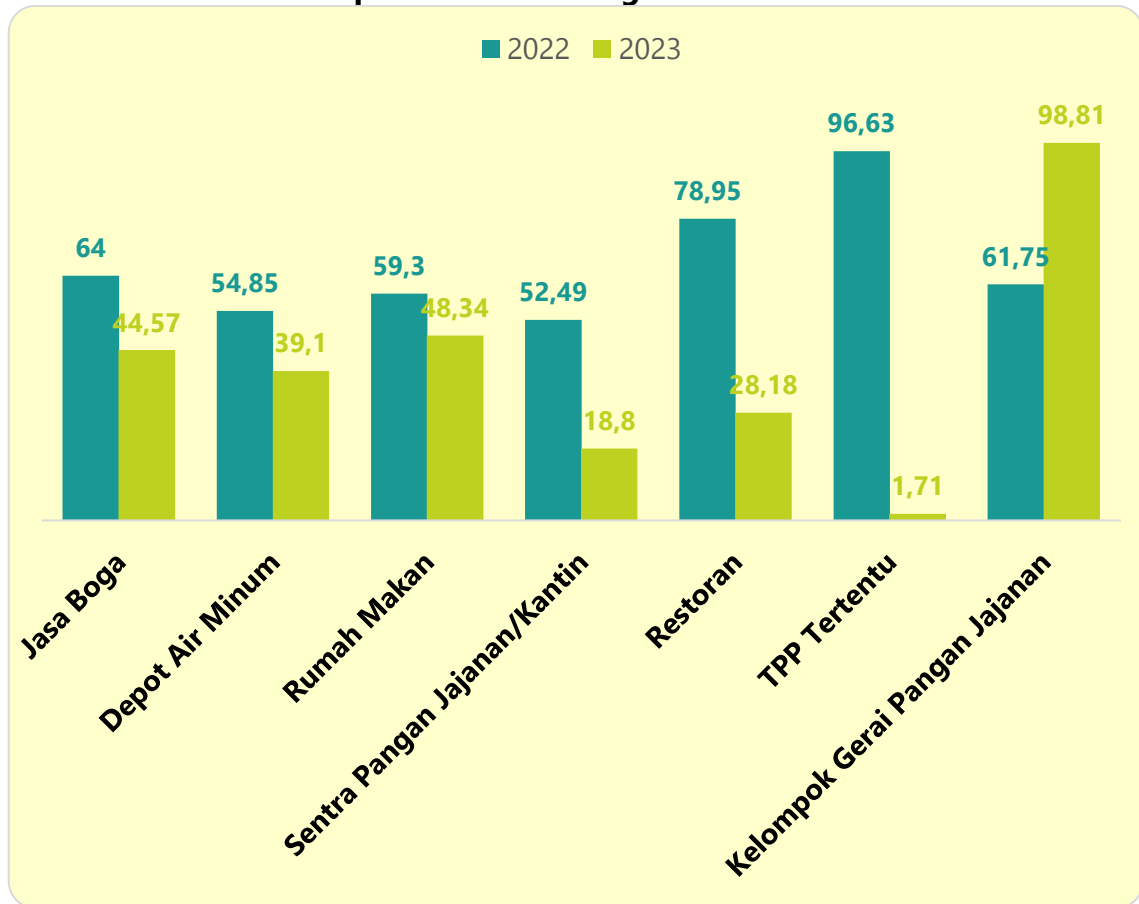
pengelola/penanggungjawab. Contoh sentra pangan jajanan/kantin di pusat perbelanjaan, perkantoran, institusi, kantin satuan pendidikan dan sentra Usaha Mikro Kecil Menengah (UMKM).

Dalam rangka memastikan TPP memenuhi syarat Higiene Sanitasi Pangan (HSP) atau laik HSP, maka perlu dilakukan IKL oleh petugas Puskesmas. TPP juga dapat melakukan penilaian mandiri terkait kondisi higiene sanitasinya dengan mengisi buku rapor yang sudah dikembangkan oleh Kementerian Kesehatan agar TPP tersebut dapat mendapatkan gambaran kondisi higiene sanitasi dan dapat melakukan perbaikan kualitas TPP secara mandiri sebelum petugas Puskesmas melakukan IKL ke TPP tersebut. TPP akan dikategorikan sebagai TPP memenuhi syarat higiene sanitasi pangan atau laik HSP apabila TPP tersebut memenuhi persyaratan higiene sanitasi yang memenuhi minimal standar kesehatan dengan nilai hasil IKL ≥ 80 . TPP yang memenuhi syarat berdasarkan hasil IKL dapat mengajukan sertifikat laik higiene sanitasi ke Dinas Kesehatan dengan memenuhi persyaratan lainnya berupa pemeriksaan sampel pangan dan penjamah pangan yang sudah dilatih higiene sanitasi pangan yang dibuktikan dengan kepemilikan sertifikat.

Persentase TPP Laik HSP di Kabupaten Deli Serdang pada tahun 2022-2023 dapat dilihat melalui gambar berikut:



Gambar 7.6
TPP Memenuhi Syarat Kesehatan
di Kabupaten Deli Serdang Tahun 2022-2023



Sumber: Bidang Kesehatan Masyarakat Dinkes Kab. Deli Serdang, Tahun 2024

Berdasarkan diagram di atas diketahui bahwa rata-rata persentase TPP yang laik HSP menurun pada tahun 2023. Hal ini juga dipengaruhi oleh refocusing anggaran pada tahun 2023 yang menyebabkan jumlah TPP yang diperiksa juga berkurang jumlahnya. Jumlah seluruh TPP di Kabupaten Deli Serdang terdiri dari 92 sarana jasa boga terdaftar terdapat 41 diantaranya laik HSP (44,57%), 110 sarana restoran terdaftar terdapat 31 diantaranya laik HSP (28,18%), 525 sarana TPP tertentu terdaftar terdapat 9 diantaranya laik HSP (1,71%), 1.225 sarana depot air minum terdaftar terdapat 479 diantaranya laik HSP (39,10%), 935 sarana rumah-



makan terdaftar terdapat 452 diantaranya laik HSP (48,34%), 84 sarana kelompok gerai pangan jajanan terdaftar terdapat 83 diantaranya laik HSP (98,81%), dan 947 sarana sentra pangan jajanan/kantin terdaftar terdapat 178 diantaranya laik HSP (18,80%).

Upaya yang telah dilakukan Dinas Kesehatan dalam peningkatan capaian kegiatan kesehatan lingkungan antara lain membuat regulasi mengenai peningkatan peran aktif lintas sektor dalam pelaksanaan kegiatan penyehatan lingkungan seperti peningkatan ketersediaan sanitasi dan air minum yang memenuhi syarat kesehatan serta tatanan kawasan sehat atau kabupaten sehat; meningkatkan peran serta masyarakat dan swasta dalam wirausaha sanitasi; penguatan Kelompok Kerja (Pokja) Air Minum dan Penyehatan Lingkungan (AMPL); dan meningkatkan peran Puskesmas dalam peningkatan pencapaian desa melaksanakan lima pilar STBM.



**RESUME PROFIL KESEHATAN
KABUPATEN DELI SERDANG
TAHUN 2023**

NO	INDIKATOR	ANGKA/NILAI			Satuan	No. Lampiran
		L	P	L + P		
I GAMBARAN UMUM						
1	Luas Wilayah			2.498	Km ²	TABEL 1
2	Jumlah Desa/Kelurahan			394	Desa/Kelurahan	TABEL 1
3	Jumlah Penduduk	1.014.629	1.003.535	2.018.164	Jiwa	TABEL 1
4	Rata-rata jiwa/rumah tangga			3,17	Jiwa	TABEL 1
5	Kepadatan Penduduk /Km ²			808,00	Jiwa/Km ²	TABEL 1
6	Rasio Beban Tanggungan			46,76	per 100 penduduk produktif	TABEL 2
7	Rasio Jenis Kelamin			101,11		TABEL 2
8	Penduduk 15 tahun ke atas melek huruf	99,72	99,47	99,59	%	TABEL 3
9	Penduduk 15 tahun yang memiliki ijazah tertinggi					
	a. SMP/ MTs	21,87	23,91	22,89	%	TABEL 3
	b. SMA/ MA	41,29	37,47	39,38	%	TABEL 3
	c. Sekolah menengah kejuruan	6,48	4,26	5,37	%	TABEL 3
	d. Diploma I/Diploma II	0,61	0,55	0,58	%	TABEL 3
	e. Akademi/Diploma III	1,17	2,42	1,79	%	TABEL 3
	f. S1/Diploma IV	8,50	9,13	8,81	%	TABEL 3
	g. S2/S3 (Master/Doktor)	0,25	0,39	0,32	%	TABEL 3
II SARANA KESEHATAN						
II.1 Sarana Kesehatan						
10	Jumlah Rumah Sakit Umum			21	RS	TABEL 4
11	Jumlah Rumah Sakit Khusus			3	RS	TABEL 4
12	Jumlah Puskesmas Rawat Inap			18	Puskesmas	TABEL 4
13	Jumlah Puskesmas non-Rawat Inap			16	Puskesmas	TABEL 4
14	Jumlah Puskesmas Keliling			65	Puskesmas keliling	TABEL 4
15	Jumlah Puskesmas pembantu			109	Pustu	TABEL 4
16	Jumlah Apotek			378	Apotek	TABEL 4
17	Jumlah Klinik Pratama			184	Klinik Pratama	TABEL 4
18	Jumlah Klinik Utama			7	Klinik Utama	TABEL 4
19	RS dengan kemampuan pelayanan gadar level 1			100,00	%	TABEL 6
II.2 Akses dan Mutu Pelayanan Kesehatan						
20	Cakupan Kunjungan Rawat Jalan	93,80	112,49	65,39	%	TABEL 5
21	Cakupan Kunjungan Rawat Inap	5,88	7,84	6,72	%	TABEL 5
22	Angka kematian kasar/ <i>Gross Death Rate</i> (GDR) di RS	38,08	26,40	31,53	per 1.000 pasien keluar	TABEL 7
23	Angka kematian murni/ <i>Nett Death Rate</i> (NDR) di RS	20,03	15,93	17,73	per 1.000 pasien keluar	TABEL 7
24	<i>Bed Occupation Rate</i> (BOR) di RS			61,34	%	TABEL 8
25	<i>Bed Turn Over</i> (BTO) di RS			44,60	Kali	TABEL 8
26	<i>Turn of Interval</i> (TOI) di RS			3,16	Hari	TABEL 8
27	<i>Average Length of Stay</i> (ALOS) di RS			4,27	Hari	TABEL 8
28	Puskesmas dengan ketersediaan obat vaksin & essensial			91%	%	TABEL 9
29	Persentase Ketersediaan Obat Essensial			98%	%	TABEL 10
30	Persentase puskesmas dengan ketersediaan vaksin IDL			100%	%	TABEL 11
II.3 Upaya Kesehatan Bersumberdaya Masyarakat (UKBM)						
31	Jumlah Posyandu			1.492	Posyandu	TABEL 12
32	Posyandu Aktif			1.492	%	TABEL 12
33	Rasio posyandu per 100 balita			0,00	per 100 balita	TABEL 12
34	Posbindu PTM			442	Posbindu PTM	TABEL 12
III SUMBER DAYA MANUSIA KESEHATAN						
35	Jumlah Dokter Spesialis	249	184	433	Orang	TABEL 13
36	Jumlah Dokter Umum	131	250	381	Orang	TABEL 13
37	Rasio Dokter (spesialis+umum)			40,33	per 100.000 penduduk	TABEL 13
38	Jumlah Dokter Gigi + Dokter Gigi Spesialis	9	89	109	Orang	TABEL 13
39	Rasio Dokter Gigi (termasuk Dokter Gigi Spesialis)			5,40	per 100.000 penduduk	TABEL 13
40	Jumlah Bidan		1.811		Orang	TABEL 14
41	Rasio Bidan per 100.000 penduduk		89,74		per 100.000 penduduk	TABEL 14
42	Jumlah Perawat	389	1.519	1.908	Orang	TABEL 14
43	Rasio Perawat per 100.000 penduduk			95	per 100.000 penduduk	TABEL 14
44	Jumlah Tenaga Kesehatan Masyarakat	41	277	318	Orang	TABEL 15
45	Jumlah Tenaga Kesehatan Lingkungan	12	37	49	Orang	TABEL 15
46	Jumlah Tenaga Gizi	6	112	118	Orang	TABEL 15
47	Jumlah Ahli Teknologi Laboratorium Medik	17	190	207	Orang	TABEL 16
48	Jumlah Tenaga Teknik Biomedika Lainnya	36	57	93	Orang	TABEL 16
49	Jumlah Tenaga Keterapian Fisik	14	17	31	Orang	TABEL 16
50	Jumlah Tenaga Keteknisian Medis	22	69	91	Orang	TABEL 16
51	Jumlah Tenaga Teknis Kefarmasian	24	209	233	Orang	TABEL 17
52	Jumlah Tenaga Apoteker	7	101	108	Orang	TABEL 17
53	Jumlah Tenaga Kefarmasian	24	209	233	Orang	TABEL 17
IV PEMBIAYAAN KESEHATAN						
54	Peserta Jaminan Pemeliharaan Kesehatan			84,10	%	TABEL 19
55	Total anggaran kesehatan			4.573.427.170.286	Rp	TABEL 20
56	APBD kesehatan terhadap APBD kab/kota			16,18	%	TABEL 20
57	Anggaran kesehatan perkapita			366.739,84	Rp	TABEL 20
V KESEHATAN KELUARGA						
V.1 Kesehatan Ibu						
58	Jumlah Lahir Hidup	35.748	39	35.787	Orang	TABEL 21
59	Angka Lahir Mati (dilaporkan)	1,17	1,01	1,09	per 1.000 Kelahiran Hidup	TABEL 21
60	Jumlah Kematian Ibu		27		Ibu	TABEL 22
61	Angka Kematian Ibu (dilaporkan)		75,53		per 100.000 Kelahiran Hidup	TABEL 22
62	Kunjungan Ibu Hamil (K1)		98,91		%	TABEL 24
63	Kunjungan Ibu Hamil (K4)		98,18		%	TABEL 24
64	Kunjungan Ibu Hamil (K6)		98,18		%	TABEL 24
65	Persalinan di Fasyankes		98,52		%	TABEL 24
66	Pelayanan Ibu Nifas KF Lengkap		95,63		%	TABEL 24
67	Ibu Nifas Mendapat Vitamin A		98,52		%	TABEL 24
68	Ibu hamil dengan imunisasi Td2+		89,26		%	TABEL 25
69	Ibu Hamil Mendapat Tablet Tambah Darah 90		98,18		%	TABEL 28
70	Ibu Hamil Mengonsumsi Tablet Tambah Darah 90		98,18		%	TABEL 28

NO	INDIKATOR	ANGKA/NILAI			Satuan	No. Lampiran
		L	P	L + P		
71	Bumil dengan Komplikasi Kebidanan yang Ditangani		99,81		%	TABEL 32
72	Peserta KB Aktif Modern			60,90	%	TABEL 29
73	Peserta KB Pasca Persalinan			72,01	%	TABEL 31
V.2 Kesehatan Anak						
74	Jumlah Kematian Neonatal	71	47	118	neonatal	TABEL 34
75	Angka Kematian Neonatal (dilaporkan)	3,95	2,64	3,30	per 1.000 Kelahiran Hidup	TABEL 34
76	Jumlah Bayi Mati	77	50	127	bayi	TABEL 34
77	Angka Kematian Bayi (dilaporkan)	4,28	2,81	3,55	per 1.000 Kelahiran Hidup	TABEL 34
78	Jumlah Balita Mati	77	50	127	Balita	TABEL 34
79	Angka Kematian Balita (dilaporkan)	4,28	2,81	3,55	per 1.000 Kelahiran Hidup	TABEL 34
80	Bayi baru lahir ditimbang	100,00	100,00	100,00	%	TABEL 37
81	Berat Badan Bayi Lahir Rendah (BBLR)	0,12	0,10	0,11	%	TABEL 37
82	Kunjungan Neonatus 1 (KN 1)	100,00	100,00	100,00	%	TABEL 38
83	Kunjungan Neonatus 3 kali (KN Lengkap)	94,40	91,66	93,04	%	TABEL 38
84	Bayi yang diberi ASI Eksklusif			49,60	%	TABEL 39
85	Pelayanan kesehatan bayi	92,87	93,41	93,13	%	TABEL 40
86	Desa/Kelurahan UCI			91,37	%	TABEL 41
87	Cakupan Imunisasi Campak/Rubela pada Bayi	116,25	118,36	117,28	%	TABEL 43
88	Imunisasi dasar lengkap pada bayi	115,21	119,47	117,28	%	TABEL 43
89	Bayi Mendapat Vitamin A			97,74	%	TABEL 45
90	Anak Balita Mendapat Vitamin A			95,06	%	TABEL 45
91	Balita Mendapatkan Vitamin A			95,35	%	TABEL 45
92	Balita Memiliki Buku KIA			99,23	%	TABEL 46
93	Balita Dipantau Pertumbuhan dan Perkembangan			86,50	%	TABEL 46
94	Balita ditimbang (D/S)	76,55	77,80	77,16	%	TABEL 47
95	Balita Berat Badan Kurang (BB/U)			0,32	%	TABEL 48
96	Balita pendek (TB/U)			0,19	%	TABEL 48
97	Balita Gizi Kurang (BB/TB)			0,22	%	TABEL 48
98	Balita Gizi Buruk (BB/TB)			0,0094	%	TABEL 48
99	Cakupan Penjarangan Kesehatan Siswa Kelas 1 SD/MI			99,11	%	TABEL 49
100	Cakupan Penjarangan Kesehatan Siswa Kelas 7 SMP/MTs			99,32	%	TABEL 49
101	Cakupan Penjarangan Kesehatan Siswa Kelas 10 SMA/MA			99,29	%	TABEL 49
102	Pelayanan kesehatan pada usia pendidikan dasar			97,00	%	TABEL 49
V.3 Kesehatan Usia Produktif dan Usia Lanjut						
103	Pelayanan Kesehatan Usia Produktif	85,63	90,91	88,26	%	TABEL 52
104	Catin Mendapatkan Layanan Kesehatan	79,92	80,32	80,12	%	TABEL 53
105	Pelayanan Kesehatan Usila (60+ tahun)	97,80	97,73	97,76	%	TABEL 54
VI PENGENDALIAN PENYAKIT						
VI.1 Pengendalian Penyakit Menular Langsung						
106	Persentase orang terduga TBC mendapatkan pelayanan kesehatan sesuai standar			111,36	%	TABEL 56
107	Treatment Coverage TBC			48,86	%	TABEL 56
108	Cakupan penemuan kasus TBC anak			13,19	%	TABEL 56
109	Angka kesembuhan BTA+	55,93	58,21	56,76	%	TABEL 57
110	Angka pengobatan lengkap semua kasus TBC	60,87	63,66	61,93	%	TABEL 57
111	Angka keberhasilan pengobatan (<i>Success Rate</i>) semua kasus TBC	93,31	95,16	94,01	%	TABEL 57
112	Jumlah kematian selama pengobatan tuberkulosis			3,40	%	TABEL 57
113	Penemuan penderita pneumonia pada balita			46,52	%	TABEL 58
114	Puskesmas yang melakukan tatalaksana standar pneumonia min 60%			88%	%	TABEL 58
115	Jumlah Kasus HIV	250	71	321	Kasus	TABEL 59
116	Persentase ODHIV Baru Mendapat Pengobatan ARV			80,69	%	TABEL 60
117	Persentase Penderita Diare pada Semua Umur Dilayani			69,53	%	TABEL 61
118	Persentase Penderita Diare pada Balita Dilayani			32,85	%	TABEL 61
119	Persentase Ibu hamil diperiksa Hepatitis			29,03	%	TABEL 62
120	Persentase Ibu hamil diperiksa Reaktif Hepatitis			0,27	%	TABEL 62
121	Persentase Bayi dari Bumil Reaktif Hepatitis Diperiksa			100,00	%	TABEL 63
122	Jumlah Kasus Baru Kusta (PB+MB)	14	9	23	Kasus	TABEL 64
123	Angka penemuan kasus baru kusta (NCDR)	1,38	0,90	1,14	per 100.000 penduduk	TABEL 64
124	Persentase Kasus Baru Kusta anak < 15 Tahun			0,00	%	TABEL 65
125	Persentase Cacat Tingkat 0 Penderita Kusta			91,3	%	TABEL 65
126	Persentase Cacat Tingkat 2 Penderita Kusta			8,7	%	TABEL 65
127	Angka Cacat Tingkat 2 Penderita Kusta			0,99	per 100.000 penduduk	TABEL 65
128	Angka Prevalensi Kusta			0,124	per 10.000 Penduduk	TABEL 66
129	Penderita Kusta PB Selesai Berobat (RFT PB)			0,0	%	TABEL 67
130	Penderita Kusta MB Selesai Berobat (RFT MB)			100,00	%	TABEL 67
VI.2 Pengendalian Penyakit yang Dapat Dicegah dengan Imunisasi						
131	AFP Rate (non polio) < 15 tahun			5,76	per 100.000 penduduk <15 tahun	TABEL 68
132	Jumlah kasus difteri	0	0	14	Kasus	TABEL 69
133	Case fatality rate difteri			35,71	%	TABEL 69
134	Jumlah kasus pertusis	0	0	0	Kasus	TABEL 69
135	Jumlah kasus tetanus neonatorum	0	0	0	Kasus	TABEL 69
136	Case fatality rate tetanus neonatorum			#DIV/0!	%	TABEL 69
137	Jumlah kasus hepatitis B	0	0	0	Kasus	TABEL 69
138	Jumlah kasus suspek campak	0	2	2	Kasus	TABEL 69
139	Insiden rate suspek campak	0,00	0,10	0,10	per 100.000 penduduk	TABEL 69
140	KLB ditangani < 24 jam			100,00	%	TABEL 70
VI.3 Pengendalian Penyakit Tular Vektor dan Zoonotik						
141	Angka kesakitan (<i>incidence rate</i>) DBD			34,19	per 100.000 penduduk	TABEL 72
142	Angka kematian (<i>case fatality rate</i>) DBD	0,00	0,32	0,14	%	TABEL 72
143	Angka kesakitan malaria (<i>annual parasit incidence</i>)			0,02	per 1.000 penduduk	TABEL 73
144	Konfirmasi laboratorium pada suspek malaria			151,85	%	TABEL 73
145	Pengobatan standar kasus malaria positif			100,00	%	TABEL 73
146	Case fatality rate malaria	0,00	0,00	0,00	%	TABEL 73
147	Penderita kronis filariasis	0	1	1	Kasus	TABEL 74
148	Jumlah Kasus Covid-19			154	Kasus	TABEL 84
149	CFR (Case Fatality Rate) Covid-19			0,65	%	TABEL 84
150	Cakupan Total Vaksinasi Covid-19 Dosis 1			#DIV/0!	%	TABEL 86
151	Cakupan Total Vaksinasi Covid-19 Dosis 2			#DIV/0!	%	TABEL 87

NO	INDIKATOR	ANGKA/NILAI			Satuan	No. Lampiran
		L	P	L + P		
VI.4	Pengendalian Penyakit Tidak Menular					
152	Penderita Hipertensi Mendapat Pelayanan Kesehatan	91,61	98,43	95,00	%	TABEL 75
153	Penyandang DM mendapatkan pelayanan kesehatan sesuai standar			92,30	%	TABEL 76
154	Pemeriksaan IVA pada perempuan usia 30-50 tahun		14,14		% perempuan usia 30-50 tahun	TABEL 77
155	Persentase IVA positif pada perempuan usia 30-50 tahun		0,00		%	TABEL 77
156	Pemeriksaan payudara (SADANIS) pada perempuan 30-50 tahun		0,15		%	TABEL 77
157	Persentase tumor/benjolan payudara pada perempuan 30-50 tahun		0,02		%	TABEL 77
158	Pelayanan Kesehatan Orang dengan Gangguan Jiwa Berat			96,86	%	TABEL 78
VII	KESEHATAN LINGKUNGAN					
159	Sarana Air Minum yang Diawasil/ Diperiksa Kualitas Air Minumnya Sesuai Standar (Aman)			2,95	%	TABEL 79
160	KK Stop BABS (SBS)			90,13	%	TABEL 80
161	KK dengan Akses terhadap Fasilitas Sanitasi yang Layak			89,08	%	TABEL 80
162	KK dengan Akses terhadap Fasilitas Sanitasi yang Aman			0,00	%	TABEL 80
163	Desa/ Kelurahan Stop BABS (SBS)			100,00	%	TABEL 81
164	KK Cuci Tangan Pakai Sabun (CTPS)			71,78	%	TABEL 81
165	KK Pengelolaan Air Minum dan Makanan Rumah Tangga (PAMMRT)			64,93	%	TABEL 81
166	KK Pengelolaan Sampah Rumah Tangga (PSRT)			58,79	%	TABEL 81
167	KK Pengelolaan Limbah Cair Rumah Tangga (PLCRT)			56,58	%	TABEL 81
168	Desa/ Kelurahan 5 Pilar STBM			73,60	%	TABEL 81
169	KK Pengelolaan Kualitas Udara dalam Rumah Tangga (PKURT)			0,00	%	TABEL 81
170	KK Akses Rumah Sehat			50,42	%	TABEL 81
171	Tempat Fasilitas Umum (TFU) yang Dilakukan Pengawasan Sesuai Standar			61,30	%	TABEL 82
172	Tempat Pengelolaan Pangan (TPP) Jasa Boga yang Memenuhi Syarat Kesehatan			44,57	%	TABEL 83

TABEL 1

**LUAS WILAYAH, JUMLAH DESA/KELURAHAN, JUMLAH PENDUDUK, JUMLAH RUMAH TANGGA,
DAN KEPADATAN PENDUDUK MENURUT KECAMATAN
KABUPATEN DELI SERDANG
TAHUN 2023**

NO	KECAMATAN	LUAS WILAYAH (<i>km</i> ²)	JUMLAH			JUMLAH PENDUDUK	JUMLAH KK	RATA-RATA JIWA/RUMAH TANGGA	KEPADATAN PENDUDUK <i>per km</i> ²
			DESA	KELURAHAN	DESA + KELURAHAN				
1	2	3	4	5	6	7	8	9	10
1	Gunung Meriah	76,65	12	0	12	3.373	1.053	3,20	44,01
2	STM Hulu	223,38	20	0	20	14.069	4.701	2,99	62,98
3	Sibolangit	179,96	30	0	30	20.630	7.433	2,78	114,64
4	Kutalimbaru	174,92	14	0	14	37.539	13.068	2,87	214,61
5	Pancur Batu	122,53	25	0	25	97.064	31.954	3,04	792,17
6	Namorambe	62,30	36	0	36	41.031	13.520	3,03	658,60
7	Biru-biru	89,69	17	0	17	40.848	13.081	3,12	455,44
8	STM Hilir	190,50	15	0	15	34.290	11.144	3,08	180,00
9	Bangun Purba	129,95	24	0	24	25.513	8.144	3,13	196,33
10	Galang	150,29	28	1	29	73.583	24.074	3,06	489,61
11	Tanjung Morawa	131,75	25	1	26	235.558	73.834	3,19	1.787,92
12	Patumbak	46,79	8	0	8	101.784	31.849	3,20	2.175,34
13	Deli Tua	9,36	3	3	6	61.860	19.128	3,23	6.608,97
14	Sunggal	92,52	17	0	17	251.588	78.379	3,21	2.719,28
15	Hamparan Perak	230,15	20	0	20	169.316	55.609	3,04	735,68
16	Labuhan Deli	127,23	5	0	5	69.977	20.824	3,36	550,00
17	Percut Sei Tuan	190,79	18	2	20	423.020	127.592	3,32	2.217,20
18	Batang Kuis	40,34	11	0	11	68.554	21.986	3,12	1.699,41
19	Pantai Labu	81,85	19	0	19	51.578	16.146	3,19	630,15
20	Beringin	52,69	11	0	11	63.985	20.743	3,08	1.214,37
21	Lubuk Pakam	31,19	6	7	13	91.858	29.373	3,13	2.945,11
22	Pagar Merbau	62,89	16	0	16	41.146	13.431	3,06	654,25
KABUPATEN/KOTA		2.497,72	380	14	394	2.018.164	637.066	3,17	808,00

Sumber: - Badan Pusat Statistik (BPS) Kabupaten Deli Serdang, Tahun 2024
- Badan Pusat Statistik Provinsi Sumatera Utara, Tahun 2024

TABEL 2

**JUMLAH PENDUDUK MENURUT JENIS KELAMIN DAN KELOMPOK UMUR
KABUPATEN DELI SERDANG
TAHUN 2023**

NO	KELOMPOK UMUR (TAHUN)	JUMLAH PENDUDUK			
		LAKI-LAKI	PEREMPUAN	LAKI-LAKI+PEREMPUAN	RASIO JENIS KELAMIN
1	2	3	4	5	6
1	0 - 4	90.343	86.018	176.361	105,03
2	5 - 9	94.419	90.417	184.836	104,43
3	10 - 14	90.777	85.922	176.699	105,65
4	15 - 19	84.998	79.193	164.191	107,33
5	20 - 24	83.127	79.199	162.326	104,96
6	25 - 29	86.109	84.246	170.355	102,21
7	30 - 34	81.525	79.690	161.215	102,30
8	35 - 39	76.433	74.418	150.851	102,71
9	40 - 44	70.942	72.446	143.388	97,92
10	45 - 49	64.982	67.571	132.553	96,17
11	50 - 54	57.601	60.498	118.099	95,21
12	55 - 59	47.715	49.919	97.634	95,58
13	60 - 64	36.312	38.235	74.547	94,97
14	65 - 69	25.519	27.522	53.041	92,72
15	70 - 74	14.976	16.504	31.480	90,74
16	75+	8.851	11.737	20.588	75,41
KABUPATEN/KOTA		1.014.629	1.003.535	2.018.164	101,11
ANGKA BEBAN TANGGUNGAN (DEPENDENCY RATIO)				46,76	

Sumber: Badan Pusat Statistik Provinsi Sumatera Utara, Tahun 2024

TABEL 3

**PENDUDUK BERUMUR 15 TAHUN KE ATAS YANG MELEK HURUF
DAN IJAZAH TERTINGGI YANG DIPEROLEH MENURUT JENIS KELAMIN
KABUPATEN DELI SERDANG
TAHUN 2023**

NO	VARIABEL	JUMLAH			PERSENTASE		
		LAKI-LAKI	PEREMPUAN	LAKI-LAKI+ PEREMPUAN	LAKI-LAKI	PEREMPUAN	LAKI-LAKI+ PEREMPUAN
1	2	3	4	5	6	7	8
1	PENDUDUK BERUMUR 15 TAHUN KE ATAS	739.090	741.178	1.480.268			
2	PENDUDUK BERUMUR 15 TAHUN KE ATAS YANG MELEK HURUF	737.021	737.279	1.474.271	99,72	99,47	99,59
3	PERSENTASE PENDIDIKAN TERTINGGI YANG DITAMATKAN:						
	a. TIDAK MEMILIKI IJAZAH SD	29.971	44.173	74.119	4,06	5,96	5,01
	b. SD/MI	110.801	111.103	221.904	14,99	14,99	14,99
	c. SMP/ MTs	161.614	177.236	338.823	21,87	23,91	22,89
	d. SMA/ MA	305.187	277.711	582.950	41,29	37,47	39,38
	e. SEKOLAH MENENGAH KEJURUAN	47.901	31.570	79.501	6,48	4,26	5,37
	f. DIPLOMA I/DIPLOMA II	4.500	4.087	8.588	0,61	0,55	0,58
	g. AKADEMI/DIPLOMA III	8.669	17.906	26.559	1,17	2,42	1,79
	h. S1/DIPLOMA IV	62.791	67.635	130.418	8,50	9,13	8,81
	i. S2/S3 (MASTER/DOKTOR)	1.817	2.925	4.740	0,25	0,39	0,32

Sumber: SUSENAS Maret 2023 (diolah)

TABEL 4

**JUMLAH FASILITAS PELAYANAN KESEHATAN MENURUT KEPEMILIKAN
KABUPATEN DELI SERDANG
TAHUN 2023**

NO	FASILITAS KESEHATAN	PEMILIKAN/PENGELOLA							JUMLAH
		KEMENTERIAN/LEMBAGA	PEM.PROV	PEM.KAB/KOTA	TNI/POLRI	BUMN	SWASTA	ORGANISASI KEMASYARAKATAN	
1	2		4	5	6	7	8	9	10
RUMAH SAKIT									
1	RUMAH SAKIT UMUM	0	1	3	0	0	17	0	21
2	RUMAH SAKIT KHUSUS	0	0	0	0	0	3	0	3
PUSKESMAS DAN JARINGANNYA									
1	PUSKESMAS RAWAT INAP	0	0	18	0	0	0	0	18
	- JUMLAH TEMPAT TIDUR	0	0	307	0	0	0	0	307
2	PUSKESMAS NON RAWAT INAP	0	0	16	0	0	0	0	16
3	PUSKESMAS KELILING	0	0	65	0	0	0	0	65
4	PUSKESMAS PEMBANTU	0	0	109	0	0	0	0	109
SARANA PELAYANAN LAIN									
1	KLINIK PRATAMA	3	0	0	6	1	174	0	184
2	KLINIK UTAMA	0	0	0	0	0	7	0	7
3	TEMPAT PRAKTIK MANDIRI DOKTER	0	0	0	0	0	126	0	126
4	TEMPAT PRAKTIK MANDIRI DOKTER GIGI	0	0	0	0	0	27	0	27
5	TEMPAT PRAKTIK MANDIRI DOKTER SPESIALIS	0	0	0	0	0	18	0	18
6	TEMPAT PRAKTIK MANDIRI BIDAN	0	0	0	0	0	333	0	333
7	TEMPAT PRAKTIK MANDIRI PERAWAT	0	0	0	0	0	0	0	0
8	GRIYA SEHAT	0	0	0	0	0	0	0	0
9	PANTI SEHAT	0	0	0	0	0	87	0	87
10	UNIT TRANSFUSI DARAH	0	0	1	0	0	0	1	2
11	LABORATORIUM KESEHATAN	0	0	1	0	0	0	0	1
SARANA PRODUKSI DAN DISTRIBUSI KEFARMASIAN									
1	INDUSTRI FARMASI	0	0	0	0	0	1	0	1
2	INDUSTRI OBAT TRADISIONAL/EKSTRAK BAHAN ALAM (IOT/IEBA)	0	0	0	0	0	0	0	0
3	USAHA KECIL/MIKRO OBAT TRADISIONAL (UKOT/UMOT)	0	0	0	0	0	0	0	0
4	PRODUKSI ALAT KESEHATAN	0	0	0	0	0	12	0	12
5	PRODUKSI PERBEKALAN KESEHATAN RUMAH TANGGA (PKRT)	0	0	0	0	0	12	0	12
6	INDUSTRI KOSMETIKA	0	0	0	0	0	0	0	0
7	PEDAGANG BESAR FARMASI (PBF)	0	0	0	0	0	18	0	18
8	PENYALUR ALAT KESEHATAN (PAK)	0	0	0	0	0	22	0	22
9	APOTEK	0	0	0	0	0	378	0	378
10	TOKO OBAT	0	0	0	0	0	167	0	167
11	TOKO ALKES	0	0	0	0	0	0	0	0

Sumber: Bidang Pelayanan Kesehatan Dinas Kesehatan Kabupaten Deli Serdang, Tahun 2024

TABEL 5

**JUMLAH KUNJUNGAN PASIEN BARU RAWAT JALAN, RAWAT INAP, DAN KUNJUNGAN GANGGUAN JIWA DI SARANA PELAYANAN KESEHATAN
KABUPATEN DELI SERDANG
TAHUN 2023**

NO	SARANA PELAYANAN KESEHATAN	JUMLAH KUNJUNGAN						KUNJUNGAN GANGGUAN JIWA		
		RAWAT JALAN			RAWAT INAP			JUMLAH		
		L	P	L+P	L	P	L+P	L	P	L+P
1	2	3	4	5	6	7	8	9	10	11
JUMLAH KUNJUNGAN		951.736	1.128.908	1.319.694	59.618	78.665	135.568	11.895	8.677	17.952
JUMLAH PENDUDUK KAB/KOTA		1.014.629	1.003.535	2.018.164	1.014.629	1.003.535	2.018.164			
CAKUPAN KUNJUNGAN (%)		93,80	112,49	65,39	5,88	7,84	6,72			
A	Fasilitas Pelayanan Kesehatan Tingkat Pertama									
1	Puskesmas									
1	Puskesmas Gunung Meriah	1.620	1.670	3.290	7	21	28	2	3	5
2	Puskesmas Tiga Juhar	5.074	3.384	8.458	55	56	111	14	5	19
3	Puskesmas Sibolangit	12.305	12.725	25.030	45	65	110	15	17	32
4	Puskesmas Bandar Baru	4.368	5.188	9.556			0	12	5	17
5	Puskesmas Kutalimbaru	15.871	16.175	32.046	2	11	13	0	0	0
6	Puskesmas Gunung Tinggi	1.694	5.080	6.774	3	8	11	0	0	0
7	Puskesmas Tuntungan	3.049	5.156	8.205			0	0	0	0
8	Puskesmas Namorambe	6.536	9.350	15.886			0	35	16	51
9	Puskesmas Biru-Biru	3.319	4.632	7.951	21	40	61	137	119	256
10	Puskesmas Talun Kenas	9.291	9.501	18.792	118	139	257	41	16	57
11	Puskesmas Sialang	4.369	5.043	9.412			0	22	16	38
12	Puskesmas Galang	10.125	12.394	22.519	144	247	391	28	35	63
13	Puskesmas Petumbukan	5.422	5.423	10.845			0	140	137	277
14	Puskesmas Tanjung Morawa	23.577	29.468	53.045			0	0	0	0
15	Puskesmas Dalu Sepuluh	4.429	6.963	11.392	99	137	236	65	39	104
16	Puskesmas Patumbak	10.441	13.804	24.245	24	41	65	25	50	75
17	Puskesmas Delitua	5.477	6.989	12.466			0	49	44	93
18	Puskesmas Mulyorejo	12.663	13.414	26.077			0	0	0	0
19	Puskesmas Sei Mencirim	6.281	6.388	12.669			0	90	61	151
20	Puskesmas Sei Semayang	4.948	6.720	11.668			0	30	25	55
21	Puskesmas Hamparan Perak	16.071	25.198	41.269	112	223	335	24	56	80
22	Puskesmas Kota Datar	38.006	37.991	75.997	37	29	66	0	0	0
23	Puskesmas Labuhan Deli	3.332	6.054	9.386			0	0	0	0
24	Puskesmas Pematang Johar	18.939	20.963	39.902			0	30	23	53
25	Puskesmas Bandar Khalipah	14.595	20.956	35.551	34	128	162	167	89	256
26	Puskesmas Kenangan	6.147	8.847	14.994			0	243	192	435
27	Puskesmas Tanjung Rejo	18.712	21.418	40.130	4	21	25	92	26	118
28	Puskesmas Batang Kuis	27.307	27.880	55.187	145	140	285	69	29	98
29	Puskesmas Pantai Labu	4.845	8.274	13.119	50	198	248	18	12	30
30	Puskesmas Araskabu	4.756	7.441	12.197			0	25	13	38
31	Puskesmas Karang Anyer	7.284	7.465	14.749			0	27	33	60
32	Puskesmas Lubuk Pakam	18.939	20.963	39.902			0	67	27	94
33	Puskesmas Pagar Jati	5.900	6.045	11.945			0	22	14	36
34	Puskesmas Pagar Merbau	10.926	15.370	26.296	80	173	253	11	18	29
	JUMLAH	346.618	414.332	760.950	980	1.677	2.657	1.500	1.120	2.620

TABEL 5

**JUMLAH KUNJUNGAN PASIEN BARU RAWAT JALAN, RAWAT INAP, DAN KUNJUNGAN GANGGUAN JIWA DI SARANA PELAYANAN KESEHATAN
KABUPATEN DELI SERDANG
TAHUN 2023**

NO	SARANA PELAYANAN KESEHATAN	JUMLAH KUNJUNGAN						KUNJUNGAN GANGGUAN JIWA			
		RAWAT JALAN			RAWAT INAP			JUMLAH			
		L	P	L+P	L	P	L+P	L	P	L+P	
1	2	3	4	5	6	7	8	9	10	11	
2	Klinik Pratama										
1	Klinik Pratama Adisma Husada	2.911	3.472	6.383	0	0	0	0	0	0	
2	Klinik Pratama Adisma Mandiri	1.464	1.330	2.794	0	0	0	0	0	0	
3	Klinik Pratama Afisya	1.120	1.884	3.004	0	0	0	0	0	0	
4	Klinik Pratama Amanah	3.678	3.454	7.132	0	0	0	0	0	0	
5	Klinik Pratama Anna	2.858	2.636	5.494	0	0	0	0	0	0	
6	Klinik Pratama Anugerah	4.218	4.575	8.793	0	0	0	0	0	0	
7	Klinik Pratama Anzai	167	205	372	0	0	0	0	0	0	
8	Klinik Pratama Arapenta	4.317	6.121	10.438	0	0	0	0	0	0	
9	Klinik Pratama Armon Medical Center	952	1.012	1.964	0	0	0	0	0	0	
10	Klinik Assyifa Tanjung Morawa	1.586	2.753	4.339	9	12	21	0	0	0	
11	Klinik Pratama Bandung	749	1.071	1.820	0	0	0	0	0	0	
12	Klinik Pratama Batang Jambu	1.589	1.171	2.760	0	2	2	0	0	0	
13	Klinik Berkah Cahaya Medica	1.040	1.225	2.265	0	0	0	0	0	0	
14	Klinik Pratama Buchari	190	237	427	0	0	0	0	0	0	
15	Klinik Pratama Bunda Fina	205	215	420	0	0	0	0	0	0	
16	Klinik Pratama Bunda Melda	3.410	3.306	6.716	0	0	0	0	0	0	
17	Klinik Pratama Christalysta	893	2.050	2.943	0	0	0	0	0	0	
18	Klinik Pratama Daffina	2.674	4.010	6.684	0	0	0	0	0	0	
19	Klinik Pratama Dandy Dinda	11.294	12.342	23.636	178	198	376	0	0	0	
20	Klinik Pratama Darul Khalik	625	344	969	0	0	0	0	0	0	
21	Klinik Pratama DEA	4.503	7.884	12.387	0	0	0	0	0	0	
22	Klinik Pratama Delima	652	1.240	1.892	0	0	0	0	0	0	
23	Klinik Denma Brigif 7/RR	412	205	617	1	1	2	0	0	0	
24	Klinik Pratama Rawat Inap Dewana Clinic	1.912	3.115	5.027	0	0	0	0	0	0	
25	Klinik Dilona	802	656	1.458	49	105	154	0	0	0	
26	Klinik Pratama Dita Husada	980	2.254	3.234	0	50	50	0	0	0	
27	Klinik Pratama dr Susi	362	542	904	118	201	319	0	0	0	
28	Klinik Pratama Essiva	5.673	7.446	13.119	0	0	0	0	0	0	
29	Klinik Pratama Fatimah Ali 2	320	412	732	0	0	0	0	0	0	
30	Klinik Pratama Garuda	796	1.251	2.047	0	0	0	0	0	0	
31	Klinik Pratama Habib Medical Centre	205	263	468	0	0	0	0	0	0	
32	Klinik Pratama Rawat Inap Harapan Jaya	2.990	4.257	7.247	0	0	0	0	0	0	
33	Klinik Pratama Heny Kasih	4.012	6.105	10.117							
34	Klinik Pratama Ina Gurky	1.890	5.670	7.560	0	0	0	0	0	0	
35	Klinik Pratama Indosehat Hamparan Perak	365	359	724	47	57	104	0	0	0	
36	Klinik Ira Medical Center	8.750	9.000	17.750	0	0	0	0	0	0	
37	Klinik Pratama Irma	947	1.473	2.420	50	143	193	0	0	0	
38	Klinik Pratama Jarda Medika	1.312	1.831	3.143	0	0	0	0	0	0	
39	Klinik Pratama Kardi Lestari	989	1.022	2.011	0	0	0	0	0	0	
40	Klinik Kasih Ibu Deli Tua	1.193	1.142	2.335	0	0	0	0	0	0	

TABEL 5

**JUMLAH KUNJUNGAN PASIEN BARU RAWAT JALAN, RAWAT INAP, DAN KUNJUNGAN GANGGUAN JIWA DI SARANA PELAYANAN KESEHATAN
KABUPATEN DELI SERDANG
TAHUN 2023**

NO	SARANA PELAYANAN KESEHATAN	JUMLAH KUNJUNGAN						KUNJUNGAN GANGGUAN JIWA		
		RAWAT JALAN			RAWAT INAP			JUMLAH		
		L	P	L+P	L	P	L+P	L	P	L+P
1	2	3	4	5	6	7	8	9	10	11
41	Klinik Pratama Rawat Inap Kasih Ibu Galang	4.360	5.900	10.260	0	0	0	0	0	0
42	Klinik Pratama Keliat	7.246	9.290	16.536	250	366	616	0	0	0
43	Klinik Pratama Kulon Progo	1.140	1.355	2.495	0	120	120	0	0	0
44	Klinik Pratama Kurniasmara	1.500	2.700	4.200	0	0	0	0	0	0
45	Klinik Pratama Kurnia Serasi	6.055	5.303	11.358	0	0	0	0	0	0
46	Klinik Pratama Lapas Lubuk Pakam	1.900	0	1.900	0	0	0	0	0	0
47	Klinik Pratama Lestari	3.562	5.103	8.665	0	0	0	0	0	0
48	Klinik Pratama Loka BNN Deliserdang	375	194	569	0	0	0	0	0	0
49	Klinik Pratama Madani	6.650	4.432	11.082	178	11	189	0	0	0
50	Klinik Pratama Mandiri Tembung	6.210	5.491	11.701	0	0	0	0	0	0
51	Klinik Pratama Manna	3.680	4.138	7.818	0	0	0	0	0	0
52	Klinik Pratama Mariana	924	996	1.920	0	0	0	0	0	0
53	Klinik Pratama Marisa Lorena	2.066	1.916	3.982	0	0	0	0	0	0
54	Klinik Pratama Mars	5.580	8.120	13.700	0	0	0	0	0	0
55	Klinik Pratama Mayen	939	2.243	3.182	281	445	726	0	0	0
56	Klinik Mitra Keluarga	1.100	1.413	2.513	110	189	299	0	0	0
57	Klinik Pratama Mitra Sehat	7.926	7.899	15.825	0	0	0	0	0	0
58	Klinik Pratama Morawa	880	655	1.535	18	19	37	0	0	0
59	Klinik Pratama MM KIM 2	2.788	341	3.129	0	0	0	0	0	0
60	Klinik Nayaka Husada Sunggal	1.063	1.333	2.396	0	0	0	0	0	0
61	Klinik Pratama Nayaka Husada	1.312	2.234	3.546	0	0	0	0	0	0
62	Klinik Pratama New Millenium	5.058	5.255	10.313	0	0	0	0	0	0
63	Klinik Pratama Nining Pelwati	3.165	4.139	7.304	0	0	0	0	0	0
64	Klinik Paberna	406	527	933	0	0	0	0	0	0
65	Klinik Pratama Pakam	1.508	1.581	3.089	0	0	0	0	0	0
66	Klinik Pratama Pakam Medical Center	2.956	4.083	7.039	0	0	0	0	0	0
67	Klinik Pelita Bunda	5.057	6.709	11.766	0	0	0	0	0	0
68	Klinik Pelita Bunda II	1.975	792	2.767	0	0	0	0	0	0
69	Klinik Pratama Pertiwi	880	560	1.440	0	0	0	0	0	0
70	Klinik Pramata Karoja	1.021	1.049	2.070	0	0	0	0	0	0
71	Klinik Pratama Polkes 01.10.02 Lubuk Pakam	678	371	1.049	0	0	0	0	0	0
72	Klinik Pratama PT Angkasa Pura II Kualanamu	2.803	2.960	5.763	0	0	0	0	0	0
73	Klinik Pratama Puja	6.816	3.596	10.412	0	0	0	0	0	0
74	Klinik Pratama Rafibra	912	976	1.888	152	138	290	0	0	0
75	Klinik Pratama Ridho	4.675	4.885	9.560	0	0	0	0	0	0
76	Klinik Pratama Rita Fadillah	409	418	827	0	0	0	0	0	0
77	Klinik Rizki	3.210	5.300	8.510	0	0	0	0	0	0
78	Klinik Romana	11.100	12.310	23.410	0	5	5	0	0	0
79	Klinik Romana 2	811	980	1.791	0	0	0	0	0	0
80	Klinik Pratama Sahabat Bunda	1.836	2.820	4.656	0	0	0	0	0	0
81	Klinik Pratama Sarana	1.410	1.606	3.016	0	0	0	0	0	0

TABEL 5

**JUMLAH KUNJUNGAN PASIEN BARU RAWAT JALAN, RAWAT INAP, DAN KUNJUNGAN GANGGUAN JIWA DI SARANA PELAYANAN KESEHATAN
KABUPATEN DELI SERDANG
TAHUN 2023**

NO	SARANA PELAYANAN KESEHATAN	JUMLAH KUNJUNGAN						KUNJUNGAN GANGGUAN JIWA		
		RAWAT JALAN			RAWAT INAP			JUMLAH		
		L	P	L+P	L	P	L+P	L	P	L+P
1	2	3	4	5	6	7	8	9	10	11
82	Klinik Pratama Sari Mutiara Diski	7.352	6.571	13.923	43	0	43	0	0	0
83	Klinik Pratama Sari Mutiara Tandem	2.006	1.849	3.855	0	0	0	0	0	0
84	Klinik Sehat Husada	1.050	1.032	2.082	17	30	47	0	0	0
85	Klinik Pratama Sehati Husada Birubiru	9.938	12.649	22.587	0	0	0	0	0	0
86	Klinik Pratama Sehat Sehati	6.840	8.750	15.590	506	643	1.149	0	0	0
87	Klinik Pratama Sehati	2.292	4.584	6.876	0	0	0	0	0	0
88	Klinik Pratama Shintia	1.000	847	1.847	0	6	6	0	0	0
89	Klinik Pratama Sifra	765	915	1.680	0	0	0	0	0	0
90	Klinik Pratama Sufi	333	312	645	0	0	0	0	0	0
91	Klinik Pratama Sunartik	3.185	4.315	7.500	0	0	0	0	0	0
92	Klinik Pratama Syifa Sukamaju	2.395	2.796	5.191	0	0	0	0	0	0
93	Klinik Pratama Talia	790	810	1.600	0	0	0	0	0	0
94	Klinik Tampukasih	2.072	2.572	4.644	0	0	0	0	0	0
95	Klinik Pratama Rawat Inap Tiara Medistra	13.525	19.038	32.563	0	0	0	0	0	0
96	Klinik Pratama Trimurti Setia	2.442	3.853	6.295	152	228	380	0	0	0
97	Klinik Tutun Sehati	2.281	2.517	4.798	0	0	0	0	0	0
98	Klinik Victory Rawat Jalan	539	532	1.071	0	0	0	0	0	0
99	Klinik Pratama Yonif 121/MK	423	517	940	0	0	0	0	0	0
100	Klinik Pratama Yose Husada	7.354	3.151	10.505	0	0	0	0	0	0
101	Klinik Pratama Zaky Sinar Husada	3.843	4.573	8.416	0	0	0	0	0	0
	dst			0			0			0
3	<u>Praktik Mandiri Dokter</u>									
1	Praktik Dokter Abdina	734	1.100	1.834	0	0	0	0	0	0
2	Praktik Dokter Abdul Azis	641	962	1.603	0	0	0	0	0	0
3	Praktik Dokter Asliati Sembiring	553	828	1.381	0	0	0	0	0	0
4	Praktik Dokter Desi Anggraini	386	577	963	0	0	0	0	0	0
5	Praktik Dokter Dessi Yulianti	549	823	1.372	0	0	0	0	0	0
6	Praktik Dokter Erni Safrita	381	699	1.080	0	0	0	0	0	0
7	Praktik Dokter Nugroho	3.600	5.670	9.270	0	0	0	0	0	0
8	Praktik Dokter Rica Dewi	449	672	1.121	0	0	0	0	0	0
9	Praktik Dokter Susanto	547	819	1.366	0	0	0	0	0	0
	dst			0			0			0
4	<u>Praktik Mandiri Dokter Gigi</u>									
1	Praktik drg Natanael	5.400	3.960	9.360	0	0	0	0	0	0
	dst			0			0			0
5	<u>Praktik Mandiri Bidan</u>									
1	Bidan Aina	1.150	1.250	2.400	29	60	89	0	0	0
2	Bidan Asyifa	1.140	1.143	2.283	15	31	46	0	0	0
3	Bidan Bintang	58	78	136	0	0	0	0	0	0
4	Bidan Bunga Sintia Uli Br Saragih	150	450	600	0	0	0	0	0	0
5	Bidan Desma	364	760	1.124	0	0	0	0	0	0

TABEL 5

**JUMLAH KUNJUNGAN PASIEN BARU RAWAT JALAN, RAWAT INAP, DAN KUNJUNGAN GANGGUAN JIWA DI SARANA PELAYANAN KESEHATAN
KABUPATEN DELI SERDANG
TAHUN 2023**

NO	SARANA PELAYANAN KESEHATAN	JUMLAH KUNJUNGAN						KUNJUNGAN GANGGUAN JIWA		
		RAWAT JALAN			RAWAT INAP			JUMLAH		
		L	P	L+P	L	P	L+P	L	P	L+P
1	2	3	4	5	6	7	8	9	10	11
6	Bidan D Hutajulu	412	572	984	3	5	8	0	0	0
7	Bidan Dora	3.105	4.095	7.200	55	120	175	0	0	0
8	Bidan Duma	350	550	900	0	0	0	0	0	0
9	Bidan Esfina	1.220	1.300	2.520	0	0	0	0	0	0
10	Bidan Fathya	415	410	825	13	24	37	0	0	0
11	Bidan Jusriana	118	212	330	0	0	0	0	0	0
12	Bidan Herni	55	125	180	0	0	0	0	0	0
13	Bidan Laura	150	183	333	0	0	0	0	0	0
14	Bidan Lesna	75	160	235	0	0	0	0	0	0
15	Bidan Linda Silalahi	550	960	1.510	0	0	0	0	0	0
16	Bidan LMT Siregar	2.258	2.320	4.578	45	98	143	0	0	0
17	Bidan Maya	210	350	560	0	0	0	0	0	0
18	Bidan Mega	815	985	1.800	0	0	0	0	0	0
19	Bidan Neri	1.510	2.036	3.546	0	0	0	0	0	0
20	Bidan Nurdewi	1.251	1.249	2.500	16	35	51	0	0	0
21	Bidan Nurma	1.130	1.520	2.650	11	29	40	0	0	0
22	Bidan Nurul Husnah	1.415	2.528	3.943	0	0	0	0	0	0
23	Bidan Putri	350	540	890	0	0	0	0	0	0
24	Bidan R. Barus	180	360	540	0	0	0	0	0	0
25	Bidan Rina	2.516	2.684	5.200	101	210	311	0	0	0
26	Bidan Risnawati Tarigan	415	505	920	0	0	0	0	0	0
27	Bidan Sitepu	2.051	3.449	5.500	2	5	7	0	0	0
28	Bidan Siti Khadijah	3.215	3.545	6.760	0	0	0	0	0	0
29	Bidan Surya	1.315	1.359	2.674	52	110	162	0	0	0
30	Bidan Wati Andika	1.210	1.490	2.700	0	0	0	0	0	0
31	Bidan Wina Lestari	3.617	3.923	7.540	32	70	102	0	0	0
32	Bidan Yetna Yanti dst	300	450	750	0	0	0	0	0	0
SUB JUMLAH I		325.682	381.347	707.029	2.533	3.766	6.299	0	0	0
B	Fasilitas Pelayanan Kesehatan Tingkat Lanjut									
1	Klinik Utama									
1	Klinik Ananda	1.210	1.270	2.480	0	0	0	0	0	0
2	Klinik Azizi	1.011	1.089	2.100	0	0	0	0	0	0
3	Klinik Barus	626	834	1.460	0	0	0	0	0	0
4	Klinik Kasih Bunda	3.450	3.525	6.975	62	75	137	0	0	0
5	Klinik Milenium	4.516	5.477	9.993	0	0	0	0	0	0
6	Klinik Rina Hanum	441	452	893	0	0	0	0	0	0
7	Klinik Spesialis Mata SMEC dst	2.731	3.124	5.855	0	0	0	0	0	0

TABEL 5

**JUMLAH KUNJUNGAN PASIEN BARU RAWAT JALAN, RAWAT INAP, DAN KUNJUNGAN GANGGUAN JIWA DI SARANA PELAYANAN KESEHATAN
KABUPATEN DELI SERDANG
TAHUN 2023**

NO	SARANA PELAYANAN KESEHATAN	JUMLAH KUNJUNGAN						KUNJUNGAN GANGGUAN JIWA			
		RAWAT JALAN			RAWAT INAP			JUMLAH			
		L	P	L+P	L	P	L+P	L	P	L+P	
1	2	3	4	5	6	7	8	9	10	11	
2	RS Umum										
1	1 RSUD Pancur Batu, Pancur Batu	2.000	2.597	4.597	273	330	603	0	0	0	
2	2 RSU Kasih Insani, Namorambe	279	310	589	89	161	192	0	0	0	
3	3 RSUD Bangun Purba, Bangun Purba	2.876	3.283	6.159	526	566	1.092	0	0	0	
4	4 RSU Mitra Guray Petumbukan, Galang	279	504	783	44	44	88	0	0	0	
5	5 RSU G.L. Tobing, Tanjung Morawa	0	0	0	0	0	0	0	0	0	
6	6 RSU Mitra Sehat, Tanjung Morawa	2.386	1.044	3.430	723	634	1.357	0	0	0	
7	7 RSU Rahmad Hidayah, Tanjung Morawa	1.275	1.400	2.675	980	1.396	2.376	0	0	0	
8	8 RSU Hidayah, Deli Tua	3.235	5.109	8.344	1.110	1.665	2.775	0	0	0	
9	9 RSU Sembiring, Deli Tua	7.616	13.723	21.339	7.156	11.502	18.658	0	0	0	
10	10 RSU Full Bethesda, Sunggal	6.525	7.304	13.829	2.505	2.704	5.209	0	0	0	
11	11 RSU Keliat, Hamparan Perak	1.094	957	2.051	423	997	1.420	0	0	0	
12	12 RSU Sinar Husni, Labuhan Deli	5.218	6.782	12.000	2.702	4.298	7.000	0	0	0	
13	13 RSU Citra Medika, Percut Sei Tuan	7.310	10.145	17.455	1.681	3.293	4.974	0	0	0	
14	14 RSU Haji Medan, Percut Sei Tuan	48.266	52.136	100.402	5.609	6.016	11.625	1.345	1.117	2.462	
15	15 RSU Mahawira Prima Indonesia, Percut Sei Tuan	225	306	531	36	51	87	0	0	0	
16	16 RSU Mitra Medika, Percut Sei Tuan	39.371	49.358	88.729	7.404	8.053	15.457	0	0	0	
17	17 RSU Patar Asih, Beringin	9.863	10.377	20.240	3.670	3.932	7.602	0	0	0	
18	18 RSU Grandmed, Lubuk Pakam	49.318	59.736	109.054	11.361	15.676	27.037	0	0	0	
19	19 RSU Sari Mutiara, Lubuk Pakam	17.884	23.818	41.702	2.633	3.318	5.951	3	1	4	
20	20 RSU Yoshua, Lubuk Pakam	628	1.398	2.026	389	1.028	1.417	0	0	0	
21	21 RSUD Drs. H. Amri Tambunan, Lubuk Pakam	51.437	49.591	101.028	5.302	5.440	10.742	6.169	5.361	11.530	
3	RS Khusus										
1	1 RSJ Bina Karsa Tuntungan, Pancur Batu	2.421	956	3.377	457	122	579	2.878	1.078	3.956	
2	2 RSIA Maharani, Tanjung Morawa	5.575	14.730	20.305	460	609	1.069	0	0	0	
3	3 RSIA Pramaliesa, Batang Kuis	370	1.894	2.264	510	1.312	1.822	0	0	0	
	dst			0			0			0	
4	Praktik Mandiri Dokter Spesialis										
1				0			0			0	
2				0			0			0	
	dst			0			0			0	
SUB JUMLAH II		279.436	333.229	612.665	56.105	73.222	129.269	10.395	7.557	17.952	

Sumber: Bidang Pelayanan Kesehatan Dinas Kesehatan Kabupaten Deli Serdang, Tahun 2024

Catatan: Puskesmas non rawat inap hanya melayani kunjungan rawat jalan

TABEL 6

**PERSENTASE RUMAH SAKIT DENGAN KEMAMPUAN PELAYANAN GAWAT DARURAT (GADAR) LEVEL I
KABUPATEN DELI SERDANG
TAHUN 2023**

NO	RUMAH SAKIT	JUMLAH	MEMPUNYAI KEMAMPUAN PELAYANAN GAWAT DARURAT LEVEL I	
			JUMLAH	%
<i>1</i>	<i>2</i>	<i>3</i>	<i>4</i>	<i>5</i>
1	RUMAH SAKIT UMUM	21	21	100,00
2	RUMAH SAKIT KHUSUS	3	3	100,00
KABUPATEN/KOTA		24	24	100,00

Sumber: Bidang Pelayanan Kesehatan Dinas Kesehatan Kabupaten Deli Serdang, Tahun 2024

TABEL 7

**ANGKA KEMATIAN PASIEN DI RUMAH SAKIT
KABUPATEN DELI SERDANG
TAHUN 2023**

NO	NAMA RUMAH SAKIT ^a	JUMLAH TEMPAT TIDUR	PASIE N KELUAR (HIDUP + MATI)			PASIE N KELUAR MATI			PASIE N KELUAR MATI ≥ 48 JAM DIRAWAT			Gross Death Rate			Net Death Rate		
			L	P	L + P	L	P	L + P	L	P	L + P	L	P	L + P	L	P	L + P
1	2	3	4	5	6	7	8	9	10	11	12	13	14	15	16	17	18
1	RSJ Bina Karsa Tuntungan, Pancur Batu	65	457	122	579	0	0	0	0	0	0	0,00	0,00	0,00	0,00	0,00	0,00
2	RSUD Pancur Batu, Pancur Batu	101	2.273	2.927	5.200	30	27	57	6	5	11	13,20	9,22	10,96	2,64	1,71	2,12
3	RSU Kasih Insani, Namorambe	101	64	133	197	0	1	1	0	0	0	0,00	7,52	5,08	0,00	0,00	0,00
4	RSUD Bangun Purba, Bangun Purba	50	526	566	1.092	4	6	10	1	1	2	7,60	10,60	9,16	1,90	1,77	1,83
5	RSU Mitra Guray Petumbuhan, Galang	43	44	44	88	0	0	0	0	0	0	0,00	0,00	0,00	0,00	0,00	0,00
6	RSIA Maharani, Tanjung Morawa	26	460	609	1.069	0	0	0	0	0	0	0,00	0,00	0,00	0,00	0,00	0,00
7	RSU G.L. Tobing, Tanjung Morawa	101	0	0	0	0	0	0	0	0	0	#DIV/0!	#DIV/0!	#DIV/0!	#DIV/0!	#DIV/0!	#DIV/0!
8	RSU Mitra Sehat, Tanjung Morawa	51	138	174	312	1	3	4	1	0	1	7,25	17,24	12,82	7,25	0,00	3,21
9	RSU Rahmad Hidayah, Tanjung Morawa	115	1.836	2.240	4.076	20	0	20	0	0	0	10,89	0,00	4,91	0,00	0,00	0,00
10	RSU Hidayah, Deli Tua	61	1.110	1.665	2.775	31	11	42	29	11	40	27,93	6,61	15,14	26,13	6,61	14,41
11	RSU Sembiring, Deli Tua	375	7.256	11.602	18.858	400	458	858	275	317	592	55,13	39,48	45,50	37,90	27,32	31,39
12	RSU Full Bethesda, Sunggal	110	2.250	2.542	4.792	50	40	90	4	7	11	22,22	15,74	18,78	1,78	2,75	2,30
13	RSU Keliat, Hamparan Perak	74	2.293	3.953	6.246	3	2	5	0	0	0	1,31	0,51	0,80	0,00	0,00	0,00
14	RSU Sinar Husni, Labuhan Deli	107	3.890	3.110	7.000	115	82	197	72	51	123	29,56	26,37	28,14	18,51	16,40	17,57
15	RSU Citra Medika, Percut Sei Tuan	106	1.681	3.293	4.974	41	49	90	1	14	15	24,39	14,88	18,09	0,59	4,25	3,02
16	RSU Haji Medan, Percut Sei Tuan	226	5.609	6.016	11.625	498	456	954	245	235	480	88,79	75,80	82,06	43,68	39,06	41,29
17	RSU Mahawira Prima Indonesia, Percut Sei Tuan	100	36	51	87	2	1	3	2	1	3	55,56	19,61	34,48	55,56	19,61	34,48
18	RSU Mitra Medika, Percut Sei Tuan	215	7.404	8.053	15.457	200	210	410	140	153	293	27,01	26,08	26,53	18,91	19,00	18,96
19	RSIA Pramaliesa, Batang Kuis	31	220	1.185	1.405	8	14	22	0	0	0	36,36	11,81	15,66	0,00	0,00	0,00
20	RSU Patar Asih, Beringin	110	3.670	3.932	7.602	52	26	78	12	19	31	14,17	6,61	10,26	3,27	4,83	4,08
21	RSU Grandmed, Lubuk Pakam	380	11.361	15.676	27.037	315	204	519	113	142	255	27,73	13,01	19,20	9,95	9,06	9,43
22	RSU Sari Mutiara, Lubuk Pakam	111	2.540	3.241	5.781	110	99	209	34	43	77	43,31	30,55	36,15	13,39	13,27	13,32
23	RSU Yoshua, Lubuk Pakam	100	389	1.028	1.417	6	8	14	0	1	1	15,42	7,78	9,88	0,00	0,97	0,71
24	RSUD Drs. H. Amri Tambunan, Lubuk Pakam	206	5.293	5.420	10.713	429	351	780	283	236	519	81,05	64,76	72,81	53,47	43,54	48,45
KABUPATEN/KOTA		2.965	60.800	77.582	138.382	2.315	2.048	4.363	1.218	1.236	2.454	38,08	26,40	31,53	20,03	15,93	17,73

Sumber: Bidang Pelayanan Kesehatan Dinas Kesehatan Kabupaten Deli Serdang, Tahun 2024

Keterangan: ^a termasuk rumah sakit swasta

TABEL 8

**INDIKATOR KINERJA PELAYANAN DI RUMAH SAKIT
KABUPATEN DELI SERDANG
TAHUN 2023**

NO	NAMA RUMAH SAKIT ^a	JUMLAH TEMPAT TIDUR	PASIENT KELUAR (HIDUP + MATI)	JUMLAH HARI PERAWATAN	JUMLAH LAMA DIRAWAT	BOR (%)	BTO (KALI)	TOI (HARI)	ALOS (HARI)
1	2	3	4	5	6	7	8	9	10
1	RSJ Bina Karsa Tuntungan, Pancur Batu	65	579	8.695	8.116	36,65	9	26	14
2	RSUD Pancur Batu, Pancur Batu	101	381	2.465	1.789	6,69	4	90	5
3	RSU Kasih Insani, Namorambe	101	197	650	329	1,76	2	184	2
4	RSUD Bangun Purba, Bangun Purba	50	1.092	3.493	3.185	19,14	22	14	3
5	RSU Mitra Guray Petumbukan, Galang	43	88	293	210	1,87	2	175	2
6	RSIA Maharani, Tanjung Morawa	26	1.069	5.613	3.401	59,15	41	4	3
7	RSU G.L. Tobing, Tanjung Morawa	101	0	0	0	0,00	0	#DIV/0!	#DIV/0!
8	RSU Mitra Sehat, Tanjung Morawa	81	312	2.155	1.143	7,29	4	88	4
9	RSU Rahmad Hidayah, Tanjung Morawa	115	4.076	11.732	8.711	27,95	35	7	2
10	RSU Hidayah, Deli Tua	61	2.775	13.775	11.100	61,87	45	3	4
11	RSU Sembiring, Deli Tua	375	18.858	118.426	99.193	86,52	50	1	5
12	RSU Full Bethesda, Sunggal	110	4.792	20.899	10.911	52,05	44	4	2
13	RSU Keliat, Hamparan Perak	74	6.246	24.984	18.738	92,50	84	0	3
14	RSU Sinar Husni, Labuhan Deli	107	7.000	28.030	21.331	71,77	65	2	3
15	RSU Citra Medika, Percut Sei Tuan	106	4.974	32.233	28.381	83,31	47	1	6
16	RSU Haji Medan, Percut Sei Tuan	226	11.625	63.664	52.039	77,18	51	2	4
17	RSU Mahawira Prima Indonesia, Percut Sei Tuan	100	87	230	204	0,63	1	417	2
18	RSU Mitra Medika, Percut Sei Tuan	215	15.457	71.425	55.968	91,02	72	0	4
19	RSIA Pramaliesa, Batang Kuis	31	1.405	3.376	3.174	29,84	45	6	2
20	RSU Patar Asih, Beringin	110	7.602	48.321	47.891	120,35	69	-1	6
21	RSU Grandmed, Lubuk Pakam	380	27.037	119.368	119.368	86,06	71	1	4
22	RSU Sari Mutiara, Lubuk Pakam	111	5.781	29.805	23.469	73,57	52	2	4
23	RSU Yoshua, Lubuk Pakam	100	1.417	4.251	5.668	11,65	14	23	4
24	RSUD Drs. H. Amri Tambunan, Lubuk Pakam	206	10.713	56.693	46.033	75,40	52	2	4
KABUPATEN/KOTA		2995	133.563	670.576	570.352	61,34	45	3	4

Sumber: Bidang Pelayanan Kesehatan Dinas Kesehatan Kabupaten Deli Serdang, Tahun 2024

Keterangan: ^a termasuk rumah sakit swasta

TABEL 9

**PERSENTASE PUSKESMAS DENGAN KETERSEDIAAN OBAT ESENSIAL MENURUT PUSKESMAS DAN KECAMATAN
KABUPATEN DELI SERDANG
TAHUN 2023**

NO	KECAMATAN	PUSKESMAS	KETERSEDIAAN OBAT ESENSIAL *
1	2	3	4
1	Gunung Meriah	Gunung Meriah	v
2	STM Hulu	Tiga Juhar	v
3	Sibolangit	Sibolangit	v
		Bandar Baru	x
4	Kutalimbaru	Kutalimbaru	v
5	Pancur Batu	Gunung Tinggi	v
		Tuntungan	v
6	Namorambe	Namorambe	v
7	Biru-Biru	Biru-Biru	v
8	STM Hilir	Talun Kenas	v
9	Bangun Purba	Sialang	v
10	Galang	Galang	v
		Petumbukan	v
11	Tanjung Morawa	Tanjung Morawa	v
		Dalu Sepuluh	v
12	Patumbak	Patumbak	v
13	Deli Tua	Delitua	v
14	Sunggal	Mulyorejo	v
		Sei Mencirim	v
		Sei Semayang	v
15	Hamparan Perak	Hamparan Perak	v
		Kota Datar	v
16	Labuhan Deli	Labuhan Deli	v
		Pematang Johar	v
17	Percut Sei Tuan	Bandar Khalifah	v
		Kenangan	v
		Tanjung Rejo	v
18	Batang Kuis	Batang Kuis	v
19	Pantai Labu	Pantai Labu	x
20	Beringin	Araskabu	v
		Karang Anyer	v
21	Lubuk Pakam	Lubuk Pakam	x
		Pagar Jati	v
22	Pagar Merbau	Pagar Merbau	v
JUMLAH PUSKESMAS YANG MEMILIKI 80% OBAT DAN VAKSIN ESENSIAL			31
JUMLAH PUSKESMAS YANG MELAPOR			34
% PUSKESMAS DENGAN KETERSEDIAAN OBAT & VAKSIN ESENSIAL			91,18%

Sumber: Bidang Sumber Daya Kesehatan Dinas Kesehatan Kabupaten Deli Serdang, Tahun 2024

Keterangan: *) beri tanda "V" jika puskesmas memiliki obat dan vaksin esensial $\geq 80\%$

*) beri tanda "X" jika puskesmas memiliki obat dan vaksin esensial $< 80\%$

*) jika puskesmas tersebut tidak melapor, **mohon dikosongkan atau tidak memberi tanda "V" maupun "X"**

TABEL 10

**PERSENTASE KETERSEDIAAN OBAT ESENSIAL
KABUPATEN DELI SERDANG
TAHUN 2023**

NO	NAMA OBAT	SATUAN	KETERSEDIAAN OBAT ESENSIAL*
1	2	3	4
1	Albendazol /Pirantel Pamoat	Tablet	v
2	Alopurinol	Tablet	v
3	Amlodipin/Kaptopril	Tablet	v
4	Amoksisilin 500 mg	Tablet	v
5	Amoksisilin sirup	Botol	v
6	Antasida tablet kunyah/ antasida suspensi	Tablet/Botol	v
7	Asam Askorbat (Vitamin C)	Tablet	v
8	Asiklovir	Tablet	v
9	Betametason salep	Tube	v
10	Deksametason tablet/deksametason injeksi	Tablet/Vial/Ampul	v
11	Diazepam injeksi 5 mg/ml	Ampul	v
12	Diazepam	Tablet	v
13	Dihidroartemisin+piperakuin (DHP) dan primaquin	Tablet	x
14	Difenhidramin Inj. 10 mg/ml	Ampul	v
15	Epinefrin (Adrenalin) injeksi 0,1 % (sebagai HCl)	Ampul	v
16	Fitomenadion (Vitamin K) injeksi	Ampul	v
17	Furosemid 40 mg/Hidroklorotiazid (HCT)	Tablet	v
18	Garam Oralit serbuk	Kantong	v
19	Glibenklamid/Metformin	Tablet	v
20	Hidrokortison krim/salep	Tube	v
21	Kotrimoksazol (dewasa) kombinasi tablet/Kotrimoksazol suspen	Tablet/Botol	v
22	Lidokain inj	Vial	v
23	Magnesium Sulfat injeksi	Vial	v
24	Metilergometrin Maleat injeksi 0,200 mg-1 ml	Ampul	v
25	Natrium Diklofenak	Tablet	v
26	OAT FDC Kat 1	Paket	v
27	Oksitosin injeksi	Ampul	v
28	Parasetamol sirup 120 mg / 5 ml	Botol	v
29	Parasetamol 500 mg	Tablet	v
30	Prednison 5 mg	Tablet	v
31	Ranitidin 150 mg	Tablet	v
32	Retinol 100.000/200.000 IU	Kapsul	v
33	Salbutamol	Tablet	v
34	Salep Mata/Tetes Mata Antibiotik	Tube	v
35	Simvastatin	Tablet	v
36	Siprofloksasin	Tablet	v
37	Tablet Tambah Darah	Tablet	v
38	Triheksifenidil	Tablet	v
39	Vitamin B6 (Piridoksin)	Tablet	v
40	Zinc 20 mg	Tablet	v
JUMLAH ITEM OBAT INDIKATOR YANG TERSEDIA DI KABUPATEN/KOTA			39
% KETERSEDIAAN OBAT ESENSIAL			97,50%

Sumber: Bidang Sumber Daya Kesehatan Dinas Kesehatan Kabupaten Deli Serdang, Tahun 2024

Keterangan: *) beri tanda "v" jika kabupaten/kota memiliki obat esensial

*) beri tanda "X" jika kabupaten/kota tidak memiliki obat esensial

TABEL 11

**PERSENTASE PUSKESMAS DENGAN KETERSEDIAAN VAKSIN IMUNISASI DASAR LENGKAP (IDL)
MENURUT KECAMATAN DAN PUSKESMAS
KABUPATEN DELI SERDANG
TAHUN 2023**

NO	KECAMATAN	PUSKESMAS	KETERSEDIAAN VAKSIN IDL*
1	2	3	4
1	Gunung Meriah	Gunung Meriah	v
2	STM Hulu	Tiga Juhar	v
3	Sibolangit	Sibolangit	v
4		Bandar Baru	v
5	Kutalimbaru	Kutalimbaru	v
6	Pancur Batu	Gunung Tinggi	v
7		Tuntungan	v
8	Namorambe	Namorambe	v
9	Biru-Biru	Biru-Biru	v
10	STM Hilir	Talun Kenas	v
11	Bangun Purba	Sialang	v
12	Galang	Galang	v
13		Petumbukan	v
14	Tanjung Morawa	Tanjung Morawa	v
15		Dalu Sepuluh	v
16	Patumbak	Patumbak	v
17	Deli Tua	Delitua	v
18	Sunggal	Mulyorejo	v
19		Sei Mencirim	v
20		Sei Semayang	v
21	Hampan Perak	Hampan Perak	v
22		Kota Datar	v
23	Labuhan Deli	Labuhan Deli	v
24		Pematang Johar	v
25	Percut Sei Tuan	Bandar Khalifah	v
26		Kenangan	v
27		Tanjung Rejo	v
28	Batang Kuis	Batang Kuis	v
29	Pantai Labu	Pantai Labu	v
30	Beringin	Araskabu	v
31		Karang Anyer	v
32	Lubuk Pakam	Lubuk Pakam	v
33		Pagar Jati	v
34	Pagar Merbau	Pagar Merbau	v
JUMLAH PUSKESMAS YANG MEMILIKI 100% VAKSIN IDL			34
JUMLAH PUSKESMAS YANG MELAPOR			34
% PUSKESMAS DENGAN KETERSEDIAAN VAKSIN IDL			100,00%

4Sumber: Bidang Sumber Daya Kesehatan Dinas Kesehatan Kabupaten Deli Serdang, Tahun 2024

Keterangan: *) beri tanda "V" jika Puskesmas memiliki 100% vaksin IDL

*) beri tanda "X" jika Puskesmas memiliki <100% vaksin IDL

*) jika Puskesmas tersebut tidak melapor, **mohon dikosongkan atau tidak memberi tanda "V" maupun "X"**

TABEL 12

**JUMLAH POSYANDU DAN POSBINDU PTM MENURUT KECAMATAN DAN PUSKESMAS
KABUPATEN DELI SERDANG
TAHUN 2023**

NO	KECAMATAN	PUSKESMAS	POSYANDU				JUMLAH POSBINDU PTM**	
			AKTIF		TIDAK AKTIF			JUMLAH
			JUMLAH	%	JUMLAH	%		
1	2	3	4	5	6	7	12	15
1	Gunung Meriah	Gunung Meriah	12	100	0	0,0	12	12
2	STM Hulu	Tiga Juhar	22	100	0	0,0	22	20
3	Sibolangit	Sibolangit	26	100	0	0,0	26	16
		Bandar Baru	23	100	0	0,0	23	14
4	Kutalimbaru	Kutalimbaru	59	100	0	0,0	59	14
5	Pancur Batu	Gunung Tinggi	45	100	0	0,0	45	13
		Tuntungan	37	100	0	0,0	37	15
6	Namorambe	Namorambe	48	100	0	0,0	48	42
7	Biru-Biru	Biru-Biru	51	100	0	0,0	51	17
8	STM Hilir	Talun Kenas	58	100	0	0,0	58	15
9	Bangun Purba	Sialang	51	100	0	0,0	51	24
10	Galang	Galang	47	100	0	0,0	47	15
		Petumbukan	34	100	0	0,0	34	14
11	Tanjung Morawa	Tanjung Morawa	88	100	0	0,0	88	30
		Dalu Sepuluh	59	100	0	0,0	59	12
12	Patumbak	Patumbak	56	100	0	0,0	56	8
13	Deli Tua	Delitua	37	100	0	0,0	37	6
14	Sunggal	Mulyorejo	64	100	0	0,0	64	7
		Sei Mencirim	44	100	0	0,0	44	7
		Sei Semayang	22	100	0	0,0	22	3
15	Hampan Perak	Hampan Perak	82	100	0	0,0	82	13
		Kota Datar	37	100	0	0,0	37	7
16	Labuhan Deli	Labuhan Deli	28	100	0	0,0	28	6
		Pematang Johar	26	100	0	0,0	26	6
17	Percut Sei Tuan	Bandar Khalifah	93	100	0	0,0	93	7
		Kenangan	50	100	0	0,0	50	9
		Tanjung Rejo	51	100	0	0,0	51	10
18	Batang Kuis	Batang Kuis	47	100	0	0,0	47	19
19	Pantai Labu	Pantai Labu	46	100	0	0,0	46	20
20	Beringin	Araskabu	23	100	0	0,0	23	6
		Karang Anyer	30	100	0	0,0	30	6
21	Lubuk Pakam	Lubuk Pakam	37	100	0	0,0	37	10
		Pagar Jati	15	100	0	0,0	15	3
22	Pagar Merbau	Pagar Merbau	44	100	0	0,0	44	16
JUMLAH (KAB/KOTA)			1.492	100,0	0	0,0	1.492	442
RASIO POSYANDU PER 100 BALITA								

Sumber: Bidang Kesehatan Masyarakat Dinas Kesehatan Kabupaten Deli Serdang, Tahun 2024

*Posyandu aktif: posyandu purnama + mandiri

**PTM: Penyakit Tidak Menular

TABEL 13

**JUMLAH TENAGA MEDIS DI FASILITAS KESEHATAN
KABUPATEN DELI SERDANG
TAHUN 2023**

NO	UNIT KERJA	DR SPESIALIS			DOKTER			TOTAL			DOKTER GIGI			DOKTER GIGI SPESIALIS			TOTAL		
		L	P	L+P	L	P	L+P	L	P	L+P	L	P	L+P	L	P	L+P	L	P	L+P
1	2	3	4	5	6	7	8	9	10	11	12	13	14	15	16	17	18	19	20
1	Puskesmas Gunung Meriah	0	0	0	3	0	3	3	0	3	1	1	2	0	0	0	1	1	2
2	Puskesmas Tiga Juhar	0	0	0	0	2	2	0	2	2	1	1	2	0	0	0	1	1	2
3	Puskesmas Sibolangit	0	0	0	1	3	4	1	3	4	0	1	1	0	0	0	0	1	1
4	Puskesmas Bandar Baru	0	0	0	3	2	5	3	2	5	0	1	1	0	0	0	0	1	1
5	Puskesmas Kutalimbaru	0	0	0	1	2	3	1	2	3	0	1	1	0	0	0	0	1	1
6	Puskesmas Gunung Tinggi	0	0	0	1	3	4	1	3	4	0	3	3	0	0	0	0	3	3
7	Puskesmas Tuntungan	0	0	0	3	1	4	3	1	4	0	2	2	0	0	0	0	2	2
8	Puskesmas Namorambe	0	0	0	1	4	5	1	4	5	0	2	2	0	0	0	0	2	2
9	Puskesmas Biru-Biru	0	0	0	0	6	6	0	6	6	0	2	2	0	0	0	0	2	2
10	Puskesmas Talun Kenas	0	0	0	2	2	4	2	2	4	1	1	2	0	0	0	1	1	2
11	Puskesmas Sialang	0	0	0	0	3	3	0	3	3	1	1	2	0	0	0	1	1	2
12	Puskesmas Galang	0	0	0	1	5	6	1	5	6	0	1	1	0	0	0	0	1	1
13	Puskesmas Petumbukan	0	0	0	0	3	3	0	3	3	0	2	2	0	0	0	0	2	2
14	Puskesmas Tanjung Morawa	0	0	0	0	7	7	0	7	7	0	2	2	0	0	0	0	2	2
15	Puskesmas Dalu Sepuluh	0	0	0	0	4	4	0	4	4	0	3	3	0	0	0	0	3	3
16	Puskesmas Patumbak	0	0	0	2	3	5	2	3	5	0	4	4	0	0	0	0	4	4
17	Puskesmas Delitua	0	0	0	2	2	4	2	2	4	0	3	3	0	0	0	0	3	3
18	Puskesmas Mulyorejo	0	0	0	3	3	6	3	3	6	1	3	4	0	0	0	1	3	4
19	Puskesmas Sei Mencirim	0	0	0	1	4	5	1	4	5	1	3	4	0	0	0	1	3	4
20	Puskesmas Sei Semayang	0	0	0	2	2	4	2	2	4	0	4	4	0	0	0	0	4	4
21	Puskesmas Hampanan Perak	0	0	0	2	4	6	2	4	6	1	1	2	0	0	0	1	1	2
22	Puskesmas Kota Datar	0	0	0	4	1	5	4	1	5	0	1	1	0	0	0	0	1	1
23	Puskesmas Labuhan Deli	0	0	0	3	1	4	3	1	4	0	3	3	0	1	1	0	4	4
24	Puskesmas Pematang Johar	0	0	0	1	4	5	1	4	5	0	1	1	0	0	0	0	1	1
25	Puskesmas Bandar Khalifah	0	0	0	1	5	6	1	5	6	1	1	2	0	0	0	1	1	2
26	Puskesmas Kenangan	0	0	0	1	6	7	1	6	7	0	3	3	0	0	0	0	3	3
27	Puskesmas Tanjung Rejo	0	0	0	1	4	5	1	4	5	0	1	1	0	0	0	0	1	1
28	Puskesmas Batang Kuis	0	0	0	0	4	4	0	4	4	0	3	3	0	0	0	0	3	3
29	Puskesmas Pantai Labu	0	0	0	1	7	8	1	7	8	0	1	1	0	0	0	0	1	1
30	Puskesmas Araskabu	0	0	0	0	4	4	0	4	4	1	2	3	0	0	0	1	2	3
31	Puskesmas Karang Anyer	0	0	0	0	2	2	0	2	2	0	1	1	0	0	0	0	1	1
32	Puskesmas Lubuk Pakam	0	0	0	1	5	6	1	5	6	0	1	1	0	0	0	0	1	1
33	Puskesmas Pagar Jati	0	0	0	2	1	3	2	1	3	1	1	2	0	0	0	1	1	2
34	Puskesmas Pagar Merbau	0	0	0	1	3	4	1	3	4	1	1	2	0	0	0	1	1	2
JUMLAH		0	0	0	44	112	156	44	112	156	11	62	73	0	1	1	11	63	74

TABEL 13

**JUMLAH TENAGA MEDIS DI FASILITAS KESEHATAN
KABUPATEN DELI SERDANG
TAHUN 2023**

NO	UNIT KERJA	DR SPESIALIS			DOKTER			TOTAL			DOKTER GIGI			DOKTER GIGI SPESIALIS			TOTAL			
		L	P	L+P	L	P	L+P	L	P	L+P	L	P	L+P	L	P	L+P	L	P	L+P	
1	2	3	4	5	6	7	8	9	10	11	12	13	14	15	16	17	18	19	20	
1	RSJ Bina Karsa Tuntungan, Pancur Batu	1	2	3	1	0	1	2	2	4	0	0	0	0	0	0	0	0	0	0
2	RSUD Pancur Batu, Pancur Batu	6	7	13	4	8	12	10	15	25	0	4	4	0	0	0	0	4	4	
3	RSU Kasih Insani, Namorambe	9	2	11	1	2	3	10	4	14	0	0	0	0	1	1	0	1	1	
4	RSUD Bangun Purba, Bangun Purba	2	3	5	3	5	8	5	8	13	1	0	1	0	0	0	1	0	1	
5	RSU Mitra Guray Petumbukan, Galang	1	1	2	3	0	3	4	1	5	1	0	1	0	0	0	1	0	1	
6	RSIA Maharani, Tanjung Morawa	5	3	8	0	3	3	5	6	11	0	0	0	0	0	0	0	0	0	
7	RSU G.L. Tobing, Tanjung Morawa	4	3	7	1	3	4	5	6	11	0	0	0	0	0	0	0	0	0	
8	RSU Mitra Sehat, Tanjung Morawa	6	3	9	5	2	7	11	5	16	1	0	1	0	0	0	1	0	1	
9	RSU Rahmad Hidayah, Tanjung Morawa	11	6	17	1	8	9	12	14	26	1	1	2	0	0	0	1	1	2	
10	RSU Hidayah, Deli Tua	5	2	7	2	1	3	7	3	10	0	2	2	0	0	0	0	2	2	
11	RSU Sembiring Deli Tua, Deli Tua	13	10	23	4	9	13	17	19	36	0	1	1	0	0	0	0	1	1	
12	RSU Full Bethesda, Sunggal	8	6	14	6	4	10	14	10	24	0	1	1	0	0	0	0	1	1	
13	RSU Keliat, Hamparan Perak	4	3	7	2	3	5	6	6	12	0	1	1	0	0	0	0	1	1	
14	RSU Sinar Husni, Labuhan Deli	7	10	17	6	3	9	13	13	26	0	1	1	0	0	0	0	1	1	
15	RSU Citra Medika, Percut Sei Tuan	11	6	17	4	5	9	15	11	26	0	0	0	0	0	0	0	0	0	
16	RSU Haji Medan, Percut Sei Tuan	52	34	86	7	28	35	59	62	121	2	2	4	0	2	2	2	4	6	
17	RSU Mahawira Prima Indonesia, Percut Sei Tuan	8	5	13	5	2	7	13	7	20	0	0	0	0	0	0	0	0	0	
18	RSU Mitra Medika, Percut Sei Tuan	12	14	26	3	10	13	15	24	39	1	1	2	0	0	0	1	1	2	
19	RSIA Pramaliesa, Batang Kuis	7	3	10	0	2	2	7	5	12	0	0	0	0	0	0	0	0	0	
20	RSU Patar Asih, Beringin	10	8	18	4	3	7	14	11	25	0	2	2	0	0	0	0	2	2	
21	RSU Grandmed, Lubuk Pakam	21	10	31	5	6	11	26	16	42	1	0	1	0	0	0	1	0	1	
22	RSU Sari Mutiara, Lubuk Pakam	13	12	25	5	2	7	18	14	32	0	0	0	0	0	0	0	0	0	
23	RSU Yoshua, Lubuk Pakam	5	6	11	4	3	7	9	9	18	0	1	1	0	1	1	0	2	2	
24	RSUD Drs. H. Amri Tambunan, Lubuk Pakam	28	25	53	11	26	37	39	51	90	0	2	2	1	3	4	1	5	6	
JUMLAH		249	184	433	87	138	225	336	322	658	8	19	27	1	7	8	9	26	35	
SARANA PELAYANAN KESEHATAN LAIN		0	0	0	0	0	0	0	0	0	0	0	0	0	0	0	0	0	0	
JUMLAH (KAB/KOTA) ^a		249	184	433	131	250	381	380	434	814	19	81	100	1	8	9	20	89	109	
RASIO TERHADAP 100.000 PENDUDUK				21,46			18,88			40,33			4,95			0,45			5,40	

286,0

Sumber: Bidang Sumber Daya Kesehatan Dinas Kesehatan Kabupaten Deli Serdang, Tahun 2024

Keterangan : - Tenaga kesehatan termasuk yang memiliki ijazah pasca sarjana dan dokter

a. Pada penghitungan jumlah dan rasio di tingkat kabupaten/kota, nakes yang bertugas di lebih dari satu tempat hanya dihitung satu kali

TABEL 14

**JUMLAH TENAGA TENAGA KEPERAWATAN DAN TENAGA KEBIDANAN DI FASILITAS KESEHATAN
KABUPATEN DELI SERDANG
TAHUN 2023**

NO	UNIT KERJA	TENAGA KEPERAWATAN			TENAGA KEBIDANAN
		L	P	L+P	
1	2	3	4	5	6
1	Puskesmas Gunung Meriah	1	2	3	14
2	Puskesmas Tiga Juhar	0	4	4	28
3	Puskesmas Sibolangit	1	4	5	24
4	Puskesmas Bandar Baru	0	9	9	25
5	Puskesmas Kutalimbaru	0	7	7	30
6	Puskesmas Gunung Tinggi	0	5	5	35
7	Puskesmas Tuntungan	1	10	11	22
8	Puskesmas Namorambe	0	12	12	67
9	Puskesmas Biru-Biru	0	11	11	43
10	Puskesmas Talun Kenas	1	6	7	30
11	Puskesmas Sialang	0	1	1	23
12	Puskesmas Galang	0	13	13	29
13	Puskesmas Petumbukan	0	2	2	26
14	Puskesmas Tanjung Morawa	1	9	10	50
15	Puskesmas Dalu Sepuluh	1	11	12	43
16	Puskesmas Patumbak	0	11	11	39
17	Puskesmas Delitua	1	12	13	36
18	Puskesmas Mulyorejo	0	13	13	38
19	Puskesmas Sei Mencirim	2	6	8	41
20	Puskesmas Sei Semayang	0	7	7	15
21	Puskesmas Hamparan Perak	1	8	9	62
22	Puskesmas Kota Datar	0	3	3	28
23	Puskesmas Labuhan Deli	0	6	6	33
24	Puskesmas Pematang Johar	3	6	9	34
25	Puskesmas Bandar Khalifah	1	8	9	39
26	Puskesmas Kenangan	0	15	15	44
27	Puskesmas Tanjung Rejo	2	9	11	45
28	Puskesmas Batang Kuis	0	7	7	42
29	Puskesmas Pantai Labu	2	7	9	34
30	Puskesmas Araskabu	0	5	5	23
31	Puskesmas Karang Anyer	1	2	3	22
32	Puskesmas Lubuk Pakam	0	8	8	33
33	Puskesmas Pagar Jati	0	6	6	26
34	Puskesmas Pagar Merbau	0	7	7	37
	JUMLAH	19	252	271	1.160

TABEL 14

**JUMLAH TENAGA TENAGA KEPERAWATAN DAN TENAGA KEBIDANAN DI FASILITAS KESEHATAN
KABUPATEN DELI SERDANG
TAHUN 2023**

NO	UNIT KERJA	TENAGA KEPERAWATAN			TENAGA KEBIDANAN
		L	P	L+P	
1	2	3	4	5	6
1	RSJ Bina Karsa Tuntungan, Pancur Batu	4	6	10	0
2	RSUD Pancur Batu, Pancur Batu	9	21	30	25
3	RSU Kasih Insani, Namorambe	8	5	13	2
4	RSUD Bangun Purba, Bangun Purba	5	26	31	27
5	RSU Mitra Guray Petumbukan, Galang	0	4	4	4
6	RSIA Maharani, Tanjung Morawa	1	14	15	17
7	RSU G.L. Tobing, Tanjung Morawa	6	17	23	2
8	RSU Mitra Sehat, Tanjung Morawa	7	18	25	10
9	RSU Rahmad Hidayah, Tanjung Morawa	22	49	71	52
10	RSU Hidayah, Deli Tua	0	6	6	15
11	RSU Sembiring Deli Tua, Deli Tua	39	164	203	58
12	RSU Full Bethesda, Sunggal	8	8	16	32
13	RSU Keliat, Hamparan Perak	5	5	10	10
14	RSU Sinar Husni, Labuhan Deli	11	24	35	61
15	RSU Citra Medika, Percut Sei Tuan	2	15	17	33
16	RSU Haji Medan, Percut Sei Tuan	80	260	340	20
17	RSU Mahawira Prima Indonesia, Percut Sei Tuan	8	6	14	11
18	RSU Mitra Medika, Percut Sei Tuan	19	135	154	79
19	RSIA Pramaliesa, Batang Kuis	0	3	3	16
20	RSU Patar Asih, Beringin	13	26	39	44
21	RSU Grandmed, Lubuk Pakam	76	230	306	40
22	RSU Sari Mutiara, Lubuk Pakam	5	36	41	38
23	RSU Yoshua, Lubuk Pakam	1	7	8	10
24	RSUD Drs. H. Amri Tambunan, Lubuk Pakam	41	182	223	43
JUMLAH		370	1.267	1.637	649
SARANA PELAYANAN KESEHATAN LAIN		0	0	0	0
UPT. INSTALASI FARMASI		0	0	0	2
JUMLAH (KAB/KOTA)		389	1.519	1.908	1.811
RASIO TERHADAP 100.000 PENDUDUK				94,54	89,74

Sumber: Bidang Sumber Daya Kesehatan Dinas Kesehatan Kabupaten Deli Serdang, Tahun 2024

Keterangan : - Tenaga kesehatan termasuk yang memiliki ijazah pasca sarjana dan doktor

a. Pada penghitungan jumlah dan rasio di tingkat kabupaten/kota, nakes yang bertugas di lebih dari satu tempat hanya dihitung satu kali

TABEL 15

**JUMLAH TENAGA KESEHATAN MASYARAKAT, KESEHATAN LINGKUNGAN, DAN GIZI DI FASILITAS KESEHATAN
KABUPATEN DELI SERDANG
TAHUN 2023**

NO	UNIT KERJA	TENAGA KESEHATAN MASYARAKAT			TENAGA KESEHATAN LINGKUNGAN			TENAGA GIZI		
		L	P	L+P	L	P	L+P	L	P	L+P
1	2	3	4	5	6	7	8	9	10	11
1	Puskesmas Gunung Meriah	1	1	2	0	1	1	0	0	0
2	Puskesmas Tiga Juhar	1	0	1	0	0	0	0	3	3
3	Puskesmas Sibolangit	0	1	1	0	0	0	0	1	1
4	Puskesmas Bandar Baru	1	1	2	0	1	1	0	1	1
5	Puskesmas Kutalimbaru	2	4	6	1	0	1	0	1	1
6	Puskesmas Gunung Tinggi	0	4	4	1	2	3	0	1	1
7	Puskesmas Tuntungan	0	2	2	0	0	0	0	2	2
8	Puskesmas Namorambe	0	1	1	0	1	1	0	1	1
9	Puskesmas Biru-Biru	0	7	7	0	0	0	0	1	1
10	Puskesmas Talun Kenas	0	4	4	0	2	2	0	0	0
11	Puskesmas Sialang	0	1	1	0	0	0	0	0	0
12	Puskesmas Galang	0	2	2	0	1	1	0	2	2
13	Puskesmas Petumbukan	0	1	1	0	1	1	0	1	1
14	Puskesmas Tanjung Morawa	0	6	6	0	1	1	0	2	2
15	Puskesmas Dalu Sepuluh	0	4	4	0	0	0	1	3	4
16	Puskesmas Patumbak	0	3	3	0	1	1	1	2	3
17	Puskesmas Delitua	0	3	3	0	1	1	1	3	4
18	Puskesmas Mulyorejo	0	5	5	0	2	2	0	1	1
19	Puskesmas Sei Mencirim	0	4	4	0	0	0	0	1	1
20	Puskesmas Sei Semayang	0	1	1	0	0	0	0	1	1
21	Puskesmas Hamparan Perak	0	5	5	0	2	2	0	2	2
22	Puskesmas Kota Datar	0	1	1	0	0	0	0	1	1
23	Puskesmas Labuhan Deli	1	3	4	1	0	1	0	1	1
24	Puskesmas Pematang Johar	0	4	4	1	0	1	0	1	1
25	Puskesmas Bandar Khalifah	1	3	4	0	0	0	0	1	1
26	Puskesmas Kenangan	0	4	4	0	0	0	0	1	1
27	Puskesmas Tanjung Rejo	0	5	5	1	0	1	0	0	0
28	Puskesmas Batang Kuis	0	4	4	0	1	1	1	0	1
29	Puskesmas Pantai Labu	0	0	0	1	0	1	0	1	1
30	Puskesmas Araskabu	0	3	3	0	0	0	0	1	1
31	Puskesmas Karang Anyer	0	0	0	0	0	0	0	2	2
32	Puskesmas Lubuk Pakam	0	8	8	0	0	0	0	3	3
33	Puskesmas Pagar Jati	1	1	2	0	0	0	1	2	3
34	Puskesmas Pagar Merbau	1	1	2	0	0	0	0	1	1
	JUMLAH	9	97	106	6	17	23	5	44	49

TABEL 15

**JUMLAH TENAGA KESEHATAN MASYARAKAT, KESEHATAN LINGKUNGAN, DAN GIZI DI FASILITAS KESEHATAN
KABUPATEN DELI SERDANG
TAHUN 2023**

NO	UNIT KERJA	TENAGA KESEHATAN MASYARAKAT			TENAGA KESEHATAN LINGKUNGAN			TENAGA GIZI		
		L	P	L+P	L	P	L+P	L	P	L+P
1	2	3	4	5	6	7	8	9	10	11
1	RSJ Bina Karsa Tuntungan, Pancur Batu	0	0	0	1	0	1	1	0	1
2	RSUD Pancur Batu, Pancur Batu	2	8	10	0	1	1	0	4	4
3	RSU Kasih Insani, Namorambe	0	1	1	1	0	1	0	1	1
4	RSUD Bangun Purba, Bangun Purba	1	2	3	0	1	1	0	3	3
5	RSU Mitra Guray Petumbuhan, Galang	0	0	0	0	0	0	0	1	1
6	RSIA Maharani, Tanjung Morawa	0	0	0	0	1	1	0	1	1
7	RSU G.L. Tobing, Tanjung Morawa	0	1	1	0	0	0	0	1	1
8	RSU Mitra Sehat, Tanjung Morawa	0	1	1	0	0	0	0	1	1
9	RSU Rahmad Hidayah, Tanjung Morawa	0	1	1	0	1	1	0	1	1
10	RSU Hidayah, Deli Tua	0	2	2	0	1	1	0	1	1
11	RSU Sembiring Deli Tua, Deli Tua	6	56	62	0	1	1	0	5	5
12	RSU Full Bethesda, Sunggal	1	0	1	0	1	1	0	1	1
13	RSU Keliat, Hamparan Perak	0	1	1	0	1	1	0	1	1
14	RSU Sinar Husni, Labuhan Deli	0	0	0	0	1	1	0	1	1
15	RSU Citra Medika, Percut Sei Tuan	0	3	3	0	1	1	0	1	1
16	RSU Haji Medan, Percut Sei Tuan	3	4	7	0	1	1	0	13	13
17	RSU Mahawira Prima Indonesia, Percut Sei Tuan	0	1	1	0	1	1	0	1	1
18	RSU Mitra Medika, Percut Sei Tuan	0	10	10	1	0	1	0	3	3
19	RSIA Pramaliesa, Batang Kuis	0	0	0	0	1	1	0	1	1
20	RSU Patar Asih, Beringin	0	14	14	1	1	2	0	2	2
21	RSU Grandmed, Lubuk Pakam	14	46	60	1	3	4	0	7	7
22	RSU Sari Mutiara, Lubuk Pakam	1	0	1	0	0	0	0	0	0
23	RSU Yoshua, Lubuk Pakam	0	1	1	0	1	1	0	1	1
22	RSUD Drs. H. Amri Tambunan, Lubuk Pakam	4	28	32	0	2	2	0	17	17
JUMLAH		32	180	212	5	20	25	1	68	69
SARANA PELAYANAN KESEHATAN LAIN		0	0	0	0	0	0	0	0	0
LABORATORIUM KESEHATAN DELI SERDANG		0	0	0	1	0	1	0	0	0
JUMLAH (KAB/KOTA)		41	277	318	12	37	49	6	112	118
RASIO TERHADAP 100.000 PENDUDUK				15,76			2,43			5,85

Sumber: Bidang Sumber Daya Kesehatan Dinas Kesehatan Kabupaten Deli Serdang, Tahun 2024

Keterangan : - Tenaga kesehatan termasuk yang memiliki ijazah pasca sarjana dan doktor

a. Pada penghitungan jumlah dan rasio di tingkat kabupaten/kota, nakes yang bertugas di lebih dari satu tempat hanya dihitung satu kali

TABEL 16

**JUMLAH TENAGA TEKNIK BIOMEDIKA, KETERAPIAN FISIK, DAN KETEKNISIAN MEDIK DI FASILITAS KESEHATAN
KABUPATEN DELI SERDANG
TAHUN 2023**

NO	UNIT KERJA	AHLI TEKNOLOGI LABORATORIUM MEDIK			TENAGA TEKNIK BIOMEDIKA LAINNYA			KETERAPIAN FISIK			KETEKNISIAN MEDIK		
		L	P	L + P	L	P	L + P	L	P	L + P	L	P	L + P
1	2	3	4	5	6	7	8	9	10	11	12	13	14
1	Puskesmas Gunung Meriah	0	1	1	0	0	0	0	0	0	0	0	0
2	Puskesmas Tiga Juhar	0	1	1	0	0	0	0	0	0	0	2	2
3	Puskesmas Sibolangit	0	1	1	0	0	0	0	0	0	0	1	1
4	Puskesmas Bandar Baru	0	0	0	0	0	0	0	0	0	0	2	2
5	Puskesmas Kutalimbaru	0	1	1	0	0	0	0	0	0	0	1	1
6	Puskesmas Gunung Tinggi	0	2	2	0	0	0	0	0	0	0	0	0
7	Puskesmas Tuntungan	1	1	2	1	1	2	0	0	0	0	0	0
8	Puskesmas Namorambe	1	1	2	0	0	0	0	0	0	0	2	2
9	Puskesmas Biru-Biru	0	1	1	0	0	0	0	0	0	0	2	2
10	Puskesmas Talun Kenas	0	1	1	0	0	0	0	0	0	0	0	0
11	Puskesmas Sialang	0	1	1	0	0	0	0	0	0	0	0	0
12	Puskesmas Galang	0	1	1	0	0	0	0	0	0	1	2	3
13	Puskesmas Petumbukan	0	1	1	0	0	0	0	0	0	0	0	0
14	Puskesmas Tanjung Morawa	0	2	2	0	0	0	0	0	0	0	2	2
15	Puskesmas Dalu Sepuluh	0	1	1	0	0	0	0	0	0	0	0	0
16	Puskesmas Patumbak	0	3	3	0	0	0	0	0	0	0	0	0
17	Puskesmas Delitua	0	2	2	0	0	0	0	0	0	0	1	1
18	Puskesmas Mulyorejo	2	3	5	0	0	0	0	0	0	0	0	0
19	Puskesmas Sei Mencirim	0	2	2	0	0	0	0	0	0	0	0	0
20	Puskesmas Sei Semayang	0	2	2	0	0	0	0	0	0	0	0	0
21	Puskesmas Hamparan Perak	1	0	1	0	0	0	0	0	0	1	1	2
22	Puskesmas Kota Datar	1	1	2	0	0	0	0	0	0	0	0	0
23	Puskesmas Labuhan Deli	0	2	2	0	0	0	0	0	0	0	0	0
24	Puskesmas Pematang Johar	0	0	0	0	0	0	0	0	0	0	1	1
25	Puskesmas Bandar Khalifah	0	2	2	0	0	0	0	0	0	0	2	2
26	Puskesmas Kenangan	1	1	2	0	0	0	0	0	0	0	2	2
27	Puskesmas Tanjung Rejo	0	2	2	0	0	0	0	0	0	0	2	2
28	Puskesmas Batuk Kuis	0	2	2	0	0	0	0	0	0	0	0	0
29	Puskesmas Pantai Labu	0	1	1	0	0	0	0	0	0	1	1	2
30	Puskesmas Araskabu	0	1	1	0	0	0	0	0	0	0	2	2
31	Puskesmas Karang Anyer	1	0	1	0	0	0	0	0	0	0	3	3
32	Puskesmas Lubuk Pakam	0	2	2	0	0	0	0	0	0	0	1	1
33	Puskesmas Pagar Jati	0	2	2	0	0	0	0	0	0	0	2	2
34	Puskesmas Pagar Merbau	1	1	2	0	0	0	0	0	0	0	2	2
	JUMLAH	9	45	54	1	1	2	0	0	0	3	34	37

TABEL 16

**JUMLAH TENAGA TEKNIK BIOMEDIKA, KETERAPIAN FISIK, DAN KETEKNISIAN MEDIK DI FASILITAS KESEHATAN
KABUPATEN DELI SERDANG
TAHUN 2023**

NO	UNIT KERJA	AHLI TEKNOLOGI LABORATORIUM MEDIK			TENAGA TEKNIK BIOMEDIKA LAINNYA			KETERAPIAN FISIK			KETEKNISIAN MEDIK		
		L	P	L + P	L	P	L + P	L	P	L + P	L	P	L + P
1	2	3	4	5	6	7	8	9	10	11	12	13	14
1	RSJ Bina Karsa Tuntungan, Pancur Batu	0	0	0	0	0	0	0	0	0	0	0	0
2	RSUD Pancur Batu, Pancur Batu	0	5	5	3	4	7	0	0	0	2	6	8
3	RSU Kasih Insani, Namorambe	1	1	2	0	0	0	0	0	0	1	2	3
4	RSUD Bangun Purba, Bangun Purba	1	2	3	0	0	0	0	0	0	0	0	0
5	RSU Mitra Guray Petumbukan, Galang	0	2	2	0	0	0	0	1	1	0	0	0
6	RSIA Maharani, Tanjung Morawa	0	3	3	0	0	0	0	1	1	0	0	0
7	RSU G.L. Tobing, Tanjung Morawa	0	0	0	0	0	0	0	0	0	0	0	0
8	RSU Mitra Sehat, Tanjung Morawa	1	2	3	0	0	0	0	0	0	1	1	2
9	RSU Rahmad Hidayah, Tanjung Morawa	0	3	3	0	0	0	0	0	0	1	1	2
10	RSU Hidayah, Deli Tua	0	3	3	0	0	0	0	0	0	0	1	1
11	RSU Sembiring Deli Tua, Deli Tua	0	20	20	5	13	18	1	0	1	0	4	4
12	RSU Full Bethesda, Sunggal	1	2	3	0	0	0	0	0	0	0	1	1
13	RSU Keliat, Hamparan Perak	1	1	2	0	0	0	0	0	0	0	0	0
14	RSU Sinar Husni, Labuhan Deli	0	6	6	0	3	3	0	0	0	1	1	2
15	RSU Citra Medika, Percut Sei Tuan	0	4	4	1	2	3	0	0	0	1	0	1
16	RSU Haji Medan, Percut Sei Tuan	1	3	4	4	12	16	3	3	6	5	2	7
17	RSU Mahawira Prima Indonesia, Percut Sei Tuan	0	5	5	0	0	0	0	0	0	0	0	0
18	RSU Mitra Medika, Percut Sei Tuan	0	13	13	0	0	0	2	2	4	1	0	1
19	RSIA Pramaliesa, Batang Kuis	0	4	4	0	1	1	0	0	0	0	0	0
20	RSU Patar Asih, Beringin	0	3	3	0	0	0	0	0	0	1	0	1
21	RSU Grandmed, Lubuk Pakam	0	28	28	18	8	26	2	2	4	2	6	8
22	RSU Sari Mutiara, Lubuk Pakam	0	6	6	0	0	0	2	2	4	0	0	0
23	RSU Yoshua, Lubuk Pakam	0	1	1	0	0	0	0	0	0	0	0	0
22	RSUD Drs. H. Amri Tambunan, Lubuk Pakam	2	25	27	4	13	17	4	6	10	3	10	13
JUMLAH		8	142	150	35	56	91	14	17	31	19	35	54
SARANA PELAYANAN KESEHATAN LAIN		0	0	0	0	0	0	0	0	0	0	0	0
LABORATORIUM KESEHATAN DELI SERDANG		0	3	3	0	0	0	0	0	0	0	0	0
JUMLAH (KAB/KOTA)		17	190	207	36	57	93	14	17	31	22	69	91
RASIO TERHADAP 100.000 PENDUDUK				10,26			4,61			1,54			4,51

Sumber: Bidang Sumber Daya Kesehatan Dinas Kesehatan Kabupaten Deli Serdang, Tahun 2024

Keterangan : - Tenaga kesehatan termasuk yang memiliki ijazah pasca sarjana dan doktor

a. Pada penghitungan jumlah dan rasio di tingkat kabupaten/kota, nakes yang bertugas di lebih dari satu tempat hanya dihitung satu kali

TABEL 17

**JUMLAH TENAGA KEFARMASIAN DI FASILITAS KESEHATAN
KABUPATEN DELI SERDANG
TAHUN 2023**

NO	UNIT KERJA	TENAGA KEFARMASIAN								
		TENAGA TEKNIS KEFARMASIAN			APOTEKER			TOTAL		
		L	P	L + P	L	P	L + P	L	P	L + P
1	2	3	4	5	6	7	8	9	10	11
1	Puskesmas Gunung Meriah	0	0	0	0	1	1	0	1	1
2	Puskesmas Tiga Juhar	0	1	1	0	0	0	0	1	1
3	Puskesmas Sibolangit	0	1	1	0	0	0	0	1	1
4	Puskesmas Bandar Baru	0	0	0	0	1	1	0	1	1
5	Puskesmas Kutalimbaru	0	1	1	0	1	1	0	2	2
6	Puskesmas Gunung Tinggi	0	3	3	0	1	1	0	4	4
7	Puskesmas Tuntungan	0	1	1	0	1	1	0	2	2
8	Puskesmas Namorambe	0	1	1	0	1	1	0	2	2
9	Puskesmas Biru-Biru	0	1	1	0	1	1	0	2	2
10	Puskesmas Talun Kenas	0	1	1	0	1	1	0	2	2
11	Puskesmas Sialang	0	1	1	0	1	1	0	2	2
12	Puskesmas Galang	0	2	2	0	1	1	0	3	3
13	Puskesmas Petumbukan	0	0	0	0	1	1	0	1	1
14	Puskesmas Tanjung Morawa	0	2	2	0	1	1	0	3	3
15	Puskesmas Dalu Sepuluh	0	1	1	0	1	1	0	2	2
16	Puskesmas Patumbak	0	1	1	0	1	1	0	2	2
17	Puskesmas Delitua	0	1	1	0	1	1	0	2	2
18	Puskesmas Mulyorejo	0	3	3	0	0	0	0	3	3
19	Puskesmas Sei Mencirim	0	0	0	0	1	1	0	1	1
20	Puskesmas Sei Semayang	0	0	0	0	2	2	0	2	2
21	Puskesmas Hamparan Perak	0	1	1	0	1	1	0	2	2
22	Puskesmas Kota Datar	0	1	1	0	1	1	0	2	2
23	Puskesmas Labuhan Deli	0	1	1	0	1	1	0	2	2
24	Puskesmas Pematang Johar	1	0	1	0	0	0	1	0	1
25	Puskesmas Bandar Khalifah	0	1	1	0	1	1	0	2	2
26	Puskesmas Kenangan	0	3	3	0	1	1	0	4	4
27	Puskesmas Tanjung Rejo	0	2	2	0	1	1	0	3	3
28	Puskesmas Batang Kuis	0	3	3	0	1	1	0	4	4
29	Puskesmas Pantai Labu	0	2	2	0	1	1	0	3	3
30	Puskesmas Araskabu	0	1	1	0	1	1	0	2	2
31	Puskesmas Karang Anyer	0	1	1	0	1	1	0	2	2
32	Puskesmas Lubuk Pakam	0	2	2	0	1	1	0	3	3
33	Puskesmas Pagar Jati	0	0	0	0	1	1	0	1	1
34	Puskesmas Pagar Merbau	0	2	2	0	1	1	0	3	3
JUMLAH		1	41	42	0	31	31	1	72	73

TABEL 17

**JUMLAH TENAGA KEFARMASIAN DI FASILITAS KESEHATAN
KABUPATEN DELI SERDANG
TAHUN 2023**

NO	UNIT KERJA	TENAGA KEFARMASIAN								
		TENAGA TEKNIS KEFARMASIAN			APOTEKER			TOTAL		
		L	P	L + P	L	P	L + P	L	P	L + P
1	RSJ Bina Karsa Tuntungan, Pancur Batu	1	1	2	0	1	1	1	2	3
2	RSUD Pancur Batu, Pancur Batu	1	5	6	1	3	4	2	8	10
3	RSU Kasih Insani, Namorambe	0	2	2	0	1	1	0	3	3
4	RSUD Bangun Purba, Bangun Purba	0	2	2	0	2	2	0	4	4
5	RSU Mitra Guray Petumbukan, Galang	0	2	2	0	1	1	0	3	3
6	RSIA Maharani, Tanjung Morawa	0	4	4	1	0	1	1	4	5
7	RSU G.L. Tobing, Tanjung Morawa	0	1	1	1	1	2	1	2	3
8	RSU Mitra Sehat, Tanjung Morawa	0	3	3	0	1	1	0	4	4
9	RSU Rahmad Hidayah, Tanjung Morawa	0	4	4	0	2	2	0	6	6
10	RSU Hidayah, Deli Tua	0	4	4	0	1	1	0	5	5
11	RSU Sembiring Deli Tua, Deli Tua	3	28	31	0	8	8	3	36	39
12	RSU Full Bethesda, Sunggal	0	6	6	0	2	2	0	8	8
13	RSU Keliat, Hampan Perak	0	2	2	0	1	1	0	3	3
14	RSU Sinar Husni, Labuhan Deli	0	6	6	0	2	2	0	8	8
15	RSU Citra Medika, Percut Sei Tuan	1	4	5	0	2	2	1	6	7
16	RSU Haji Medan, Percut Sei Tuan	13	16	29	0	7	7	13	23	36
17	RSU Mahawira Prima Indonesia, Percut Sei Tuan	0	4	4	0	2	2	0	6	6
18	RSU Mitra Medika, Percut Sei Tuan	0	25	25	0	5	5	0	30	30
19	RSIA Pramaliesa, Batang Kuis	0	4	4	0	1	1	0	5	5
20	RSU Patar Asih, Beringin	2	3	5	0	3	3	2	6	8
21	RSU Grandmed, Lubuk Pakam	0	17	17	0	7	7	0	24	24
22	RSU Sari Mutiara, Lubuk Pakam	0	7	7	1	1	2	1	8	9
23	RSU Yoshua, Lubuk Pakam	0	2	2	0	1	1	0	3	3
24	RSUD Drs. H. Amri Tambunan, Lubuk Pakam	2	16	18	0	12	12	2	28	30
JUMLAH		23	168	191	4	67	71	27	235	262
SARANA PELAYANAN KESEHATAN LAIN		0	0	0	0	0	0	0	0	0
UPT. INSTALASI FARMASI		0	0	0	3	3	6	3	3	6
JUMLAH (KAB/KOTA)		24	209	233	7	101	108	31	310	341
RASIO TERHADAP 100.000 PENDUDUK		11,55			5,35			16,90		

Sumber: Bidang Sumber Daya Kesehatan Dinas Kesehatan Kabupaten Deli Serdang, Tahun 2024

Keterangan : - Tenaga kesehatan termasuk yang memiliki ijazah pasca sarjana dan doktor

a. Pada penghitungan jumlah dan rasio di tingkat kabupaten/kota, nakes yang bertugas di lebih dari satu tempat hanya dihitung satu kali

TABEL 18

**JUMLAH TENAGA PENUNJANG/PENDUKUNG KESEHATAN DI FASILITAS KESEHATAN
KABUPATEN DELI SERDANG
TAHUN 2023**

NO	UNIT KERJA	TENAGA PENUNJANG/PENDUKUNG KESEHATAN									TOTAL		
		PEJABAT STRUKTURAL			TENAGA PENDIDIK			TENAGA DUKUNGAN MANAJEMEN					
		L	P	L+P	L	P	L+P	L	P	L+P	L	P	L+P
1	2	3	4	5	6	7	8	9	10	11	12	13	14
1	Puskesmas Gunung Meriah	0	1	1	0	0	0	0	0	0	0	1	1
2	Puskesmas Tiga Juhar	0	1	1	0	0	0	0	0	0	0	1	1
3	Puskesmas Sibolangit	0	1	1	0	0	0	0	0	0	0	1	1
4	Puskesmas Bandar Baru	0	1	1	0	0	0	0	0	0	0	1	1
5	Puskesmas Kutalimbaru	0	1	1	0	0	0	0	0	0	0	1	1
6	Puskesmas Gunung Tinggi	0	1	1	0	0	0	0	0	0	0	1	1
7	Puskesmas Tuntungan	0	1	1	0	0	0	1	0	1	1	1	2
8	Puskesmas Namorambe	0	1	1	0	0	0	0	0	0	0	1	1
9	Puskesmas Biru-Biru	0	1	1	0	0	0	0	0	0	0	1	1
10	Puskesmas Talun Kenas	0	1	1	0	0	0	0	0	0	0	1	1
11	Puskesmas Sialang	1	0	1	0	0	0	0	0	0	1	0	1
12	Puskesmas Galang	1	0	1	0	0	0	0	1	1	1	1	2
13	Puskesmas Petumbukan	0	1	1	0	0	0	0	0	0	0	1	1
14	Puskesmas Tanjung Morawa	0	1	1	0	0	0	0	0	0	0	1	1
15	Puskesmas Dalu Sepuluh	0	1	1	0	0	0	0	0	0	0	1	1
16	Puskesmas Patumbak	0	1	1	0	0	0	2	0	2	2	1	3
17	Puskesmas Delitua	0	1	1	0	0	0	0	0	0	0	1	1
18	Puskesmas Mulyorejo	0	1	1	0	0	0	0	0	0	0	1	1
19	Puskesmas Sei Mencirim	0	1	1	0	0	0	0	1	1	0	2	2
20	Puskesmas Sei Semayang	0	1	1	0	0	0	0	0	0	0	1	1
21	Puskesmas Hamparan Perak	0	1	1	0	0	0	0	0	0	0	1	1
22	Puskesmas Kota Datar	1	0	1	0	0	0	0	0	0	1	0	1
23	Puskesmas Labuhan Deli	0	1	1	0	0	0	0	0	0	0	1	1
24	Puskesmas Pematang Johar	0	1	1	0	0	0	0	0	0	0	1	1
25	Puskesmas Bandar Khalifah	0	1	1	0	0	0	0	0	0	0	1	1
26	Puskesmas Kenangan	0	1	1	0	0	0	0	1	1	0	2	2
27	Puskesmas Tanjung Rejo	0	1	1	0	0	0	0	0	0	0	1	1
28	Puskesmas Batang Kuis	0	1	1	0	0	0	0	1	1	0	2	2
29	Puskesmas Pantai Labu	0	1	1	0	0	0	0	0	0	0	1	1
30	Puskesmas Araskabu	0	1	1	0	0	0	1	1	2	1	2	3
31	Puskesmas Karang Anyer	0	2	2	0	0	0	0	0	0	0	2	2
32	Puskesmas Lubuk Pakam	0	1	1	0	0	0	0	0	0	0	1	1
33	Puskesmas Pagar Jati	0	1	1	0	0	0	0	0	0	0	1	1
34	Puskesmas Pagar Merbau	0	1	1	0	0	0	0	1	1	0	2	2
JUMLAH		3	32	35	0	0	0	4	6	10	7	38	45

TABEL 18

**JUMLAH TENAGA PENUNJANG/PENDUKUNG KESEHATAN DI FASILITAS KESEHATAN
KABUPATEN DELI SERDANG
TAHUN 2023**

NO	UNIT KERJA	TENAGA PENUNJANG/PENDUKUNG KESEHATAN									TOTAL		
		PEJABAT STRUKTURAL			TENAGA PENDIDIK			TENAGA DUKUNGAN MANAJEMEN					
		L	P	L+P	L	P	L+P	L	P	L+P	L	P	L+P
1	RSJ Bina Karsa Tuntungan, Pancur Batu	2	2	4	0	0	0	4	3	7	6	5	11
2	RSUD Pancur Batu, Pancur Batu	3	8	11	0	0	0	4	3	7	7	11	18
3	RSU Kasih Insani, Namorambe	9	3	12	0	0	0	3	5	8	12	8	20
4	RSUD Bangun Purba, Bangun Purba	1	2	3	0	0	0	1	1	2	2	3	5
5	RSU Mitra Guray Petumbuhan, Galang	3	2	5	0	0	0	1	3	4	4	5	9
6	RSIA Maharani, Tanjung Morawa	2	7	9	0	0	0	2	3	5	4	10	14
7	RSU G.L. Tobing, Tanjung Morawa	2	5	7	0	0	0	1	2	3	3	7	10
8	RSU Mitra Sehat, Tanjung Morawa	2	4	6	0	0	0	0	3	3	2	7	9
9	RSU Rahmad Hidayah, Tanjung Morawa	1	2	3	0	0	0	1	15	16	2	17	19
10	RSU Hidayah, Deli Tua	3	4	7	0	0	0	5	23	28	8	27	35
11	RSU Sembiring Deli Tua, Deli Tua	5	1	6	0	0	0	115	83	198	120	84	204
12	RSU Full Bethesda, Sunggal	2	2	4	0	0	0	3	10	13	5	12	17
13	RSU Keliat, Hamparan Perak	15	18	33	0	0	0	1	5	6	16	23	39
14	RSU Sinar Husni, Labuhan Deli	4	4	8	0	0	0	4	7	11	8	11	19
15	RSU Citra Medika, Percut Sei Tuan	3	1	4	0	0	0	11	20	31	14	21	35
16	RSU Haji Medan, Percut Sei Tuan	10	12	22	0	0	0	46	59	105	56	71	127
17	RSU Mahawira Prima Indonesia, Percut Sei Tuan	1	0	1	0	0	0	1	3	4	2	3	5
18	RSU Mitra Medika, Percut Sei Tuan	0	11	11	0	0	0	23	72	95	23	83	106
19	RSIA Pramaliesa, Batang Kuis	1	2	3	0	0	0	0	1	1	1	3	4
20	RSU Patar Asih, Beringin	2	3	5	0	0	0	0	2	2	2	5	7
21	RSU Grandmed, Lubuk Pakam	11	0	11	0	0	0	12	119	131	23	119	142
22	RSU Sari Mutiara, Lubuk Pakam	5	9	14	0	0	0	5	3	8	10	12	22
23	RSU Yoshua, Lubuk Pakam	1	4	5	0	0	0	1	2	3	2	6	8
24	RSUD Drs. H. Amri Tambunan, Lubuk Pakam	5	8	13	0	0	0	82	79	161	87	87	174
JUMLAH		93	114	207	0	0	0	326	526	852	419	640	1.059
SARANA PELAYANAN KESEHATAN LAIN		0	0	0	0	0	0	0	0	0	0	0	0
INSTITUSI DIKNAKES/DIKLAT		0	0	0	0	0	0	0	0	0	0	0	0
DINAS KESEHATAN KAB/KOTA		3	5	8	0	0	0	32	77	109	35	82	117
UPT. INSTALASI FARMASI		0	2	2	0	0	0	0	0	0	0	2	2
LABORATORIUM KESEHATAN DELI SERDANG		1	1	2	0	0	0	1	1	2	2	2	4
JUMLAH (KAB/KOTA)		100	154	254	0	0	0	363	610	973	463	764	1.227

Sumber: Bidang Sumber Daya Kesehatan Dinas Kesehatan Kabupaten Deli Serdang, Tahun 2024

Keterangan : - Pada penghitungan jumlah di tingkat kabupaten/kota, tenaga yang bertugas di lebih dari satu tempat hanya dihitung satu kali

TABEL 19

**CAKUPAN JAMINAN KESEHATAN PENDUDUK MENURUT JENIS KEPESERTAAN
KABUPATEN DELI SERDANG
TAHUN 2023**

NO	JENIS KEPESERTAAN	PESERTA JAMINAN KESEHATAN	
		JUMLAH	%
1	2	3	4
PENERIMA BANTUAN IURAN (PBI)			
1	PBI APBN	423.504	20,98
2	PBI APBD	276.402	13,70
SUB JUMLAH PBI		699.906	34,68
NON PBI			
1	Pekerja Penerima Upah (PPU)	528.163	26,17
2	Pekerja Bukan Penerima Upah (PBPU)/mandiri	414.286	20,53
3	Bukan Pekerja (BP)	54.823	2,72
SUB JUMLAH NON PBI		997.272	49,41
JUMLAH (KAB/KOTA)		1.697.178	84,10

Sumber: Bidang Pelayanan Kesehatan Dinas Kesehatan Kabupaten Deli Serdang, Tahun 2024

TABEL 20

**ALOKASI ANGGARAN KESEHATAN
KABUPATEN DELI SERDANG
TAHUN 2023**

NO	SUMBER BIAYA	ALOKASI ANGGARAN KESEHATAN	
		Rupiah	%
1	2	3	4
	ANGGARAN KESEHATAN BERSUMBER:		
1	APBD KAB/KOTA	Rp740.141.144.280,00	100,00
	a. Belanja Operasi	Rp626.607.375.628,00	
	b. Belanja Modal	Rp63.465.463.252,00	
	c. Dana Alokasi Khusus (DAK)	Rp50.068.305.400,00	
	- DAK fisik	Rp4.625.079.400,00	
	1. Reguler	Rp0,00	
	2. Penugasan	Rp4.625.079.400,00	
	3. Afirmasi		
	- DAK non fisik	Rp45.443.226.000,00	
	1. BOK	Rp45.386.641.000,00	
	2. Akreditasi	Rp56.585.000,00	
	3. Jampersal	Rp0,00	
2	APBD PROVINSI	Rp0,00	0,00
	a. Belanja Langsung		
	b. Belanja Tidak Langsung		
	c. Dana Alokasi Khusus (DAK) : BOK		
3	APBN :	Rp0,00	0,00
	a. Dana Dekonsentrasi		
	b. Lain-lain (sebutkan), misal bansos kapitasi		
4	PINJAMAN/HIBAH LUAR NEGERI (PHLN) (sebutkan <i>project</i> dan sumber dananya)		0,00
5	SUMBER PEMERINTAH LAIN*		0,00
TOTAL ANGGARAN KESEHATAN		Rp740.141.144.280,00	
TOTAL APBD KAB/KOTA		Rp4.573.427.170.286,00	
% APBD KESEHATAN THD APBD KAB/KOTA			16,18
ANGGARAN KESEHATAN PERKAPITA		Rp366.739,84	

Sumber: Sub Bagian Program Dinas Kesehatan Kabupaten Deli Serdang, Tahun 2024

TABEL 21

**JUMLAH KELAHIRAN MENURUT JENIS KELAMIN, KECAMATAN, DAN PUSKESMAS
KABUPATEN DELI SERDANG
TAHUN 2023**

NO	KECAMATAN	NAMA PUSKESMAS	JUMLAH KELAHIRAN								
			LAKI-LAKI			PEREMPUAN			LAKI-LAKI + PEREMPUAN		
			HIDUP	MATI	HIDUP + MATI	HIDUP	MATI	HIDUP + MATI	HIDUP	MATI	HIDUP + MATI
1	2	3	4	5	6	7	8	9	10	11	12
1	Gunung Meriah	Gunung Meriah	27	0	27	26	0	26	53	0	53
2	STM Hulu	Tiga Juhar	125	0	125	123	0	123	248	0	248
3	Sibolangit	Sibolangit	88	0	88	90	0	90	178	0	178
		Bandar Baru	105	0	105	101	0	101	206	0	206
4	Kutalimbaru	Kutalimbaru	346	1	347	344	1	345	690	2	692
5	Pancur Batu	Gunung Tinggi	498	0	498	486	0	486	984	0	984
		Tuntungan	358	0	358	350	1	351	708	1	709
6	Namorambe	Namorambe	362	0	362	359	0	359	721	0	721
7	Biru-Biru	Biru-Biru	351	0	351	340	0	340	691	0	691
8	STM Hilir	Talun Kenas	310	0	310	298	0	298	608	0	608
9	Bangun Purba	Sialang	223	0	223	218	1	219	441	1	442
10	Galang	Galang	384	0	384	370	1	371	754	1	755
		Petumbukan	256	0	256	246	0	246	502	0	502
11	Tanjung Morawa	Tanjung Morawa	1.126	5	1.131	1.078	2	1.080	2.204	7	2.211
		Dalu Sepuluh	798	1	799	767	1	768	1.565	2	1.567
12	Patumbak	Patumbak	902	1	903	858	0	858	1.760	1	1.761
13	Deli Tua	Delitua	593	0	593	586	1	587	1.179	1	1.180
14	Sunggal	Mulyorejo	1.347	3	1.350	1.301	0	1.301	2.648	3	2.651
		Sei Mencirim	669	5	674	642	1	643	1.311	6	1.317
		Sei Semayang	399	0	399	394	1	395	793	1	794
15	Hamparan Perak	Hamparan Perak	982	1	983	925	2	927	1.907	3	1.910
		Kota Datar	553	1	554	524	0	524	1.077	1	1.078
16	Labuhan Deli	Labuhan Deli	390	0	390	373	1	374	763	1	764
		Pematang Johar	226	1	227	211	0	211	437	1	438
17	Percut Sei Tuan	Bandar Khalifah	1.719	0	1.719	1.628	1	1.629	3.347	1	3.348
		Kenangan	1.020	0	1.020	1.002	1	1.003	2.022	1	2.023
		Tanjung Rejo	1.042	0	1.042	1.011	1	1.012	2.053	1	2.054
18	Batang Kuis	Batang Kuis	586	1	587	557	0	557	1.143	1	1.144
19	Pantai Labu	Pantai Labu	456	0	456	422	0	422	878	0	878
20	Beringin	Araskabu	210	0	210	200	1	201	410	1	411
		Karang Anyer	339	0	339	325	1	326	664	1	665
21	Lubuk Pakam	Lubuk Pakam	618	1	619	953	0	953	1.571	1	1.572
		Pagar Jati	196	0	196	306	0	306	502	0	502
22	Pagar Merbau	Pagar Merbau	368	0	368	362	0	362	730	0	730
JUMLAH (KAB/KOTA)			17.972	21	17.993	17.776	18	17.794	35.748	39	35.787
ANGKA LAHIR MATI PER 1.000 KELAHIRAN (DILAPORKAN)				1,17			1,01			1,09	

Sumber: Bidang Kesehatan Masyarakat Dinas Kesehatan Kabupaten Deli Serdang, Tahun 2024

Keterangan : Angka Lahir Mati (dilaporkan) tersebut di atas belum tentu menggambarkan Angka Lahir Mati yang sebenarnya di populasi

TABEL 22

**JUMLAH KEMATIAN IBU MENURUT KECAMATAN DAN PUSKESMAS
KABUPATEN DELI SERDANG
TAHUN 2023**

NO	KECAMATAN	PUSKESMAS	JUMLAH LAHIR HIDUP	KEMATIAN IBU			
				JUMLAH KEMATIAN IBU HAMIL	JUMLAH KEMATIAN IBU BERSALIN	JUMLAH KEMATIAN IBU NIFAS	JUMLAH KEMATIAN IBU
1	2	3	4	5	6	7	8
1	Gunung Meriah	Gunung Meriah	53	0	0	0	0
2	STM Hulu	Tiga Juhar	248	0	0	0	0
3	Sibolangit	Sibolangit	178	0	0	0	0
		Bandar Baru	206	0	0	0	0
4	Kutalimbaru	Kutalimbaru	690	0	0	0	0
5	Pancur Batu	Gunung Tinggi	984	0	0	0	0
		Tuntungan	708	0	0	0	0
6	Namorambe	Namorambe	721	0	0	0	0
7	Biru-Biru	Biru-Biru	691	1	0	0	1
8	STM Hilir	Talun Kenas	608	0	0	0	0
9	Bangun Purba	Sialang	441	0	0	1	1
10	Galang	Galang	754	0	0	0	0
		Petumbukan	502	0	0	0	0
11	Tanjung Morawa	Tanjung Morawa	2.204	1	1	1	3
		Dalu Sepuluh	1.565	0	0	0	0
12	Patumbak	Patumbak	1.760	2	0	0	2
13	Deli Tua	Delitua	1.179	0	1	0	1
14	Sunggal	Mulyorejo	2.648	0	0	1	1
		Sei Mencirim	1.311	0	0	0	0
		Sei Semayang	793	0	0	0	0
15	Hamparan Perak	Hamparan Perak	1.907	0	0	0	0
		Kota Datar	1.077	0	0	0	0
16	Labuhan Deli	Labuhan Deli	763	1	0	1	2
		Pematang Johar	437	0	0	0	0
17	Percut Sei Tuan	Bandar Khalifah	3.347	3	0	0	3
		Kenangan	2.022	0	1	1	2
		Tanjung Rejo	2.053	0	0	1	1
18	Batang Kuis	Batang Kuis	1.143	0	0	1	1
19	Pantai Labu	Pantai Labu	878	0	0	3	3
20	Beringin	Araskabu	410	0	0	0	0
		Karang Anyer	664	1	1	1	3
21	Lubuk Pakam	Lubuk Pakam	1.571	0	0	0	0
		Pagar Jati	502	0	0	1	1
22	Pagar Merbau	Pagar Merbau	730	1	1	0	2
JUMLAH (KAB/KOTA)			35.748	10	5	12	27
ANGKA KEMATIAN IBU (DILAPORKAN)							75,53

Sumber: Bidang Kesehatan Masyarakat Dinas Kesehatan Kabupaten Deli Serdang, Tahun 2023

Keterangan:

- Jumlah kematian ibu = jumlah kematian ibu hamil + jumlah kematian ibu bersalin + jumlah kematian ibu nifas
- Angka Kematian Ibu (dilaporkan) tersebut di atas belum bisa menggambarkan AKI yang sebenarnya di populasi

TABEL 23

**JUMLAH KEMATIAN IBU MENURUT PENYEBAB, KECAMATAN, DAN PUSKESMAS
KABUPATEN DELI SERDANG
TAHUN 2023**

NO	KECAMATAN	PUSKESMAS	PENYEBAB KEMATIAN IBU									JUMLAH KEMATIAN IBU
			PERDARAHAN	GANGGUAN HIPERTENSI	INFEKSI	KELAINAN JANTUNG DAN PEMBULUH DARAH*	GANGGUAN AUTOIMUN**	GANGGUAN CEREBROVASKULAR***	COVID-19	KOMPLIKASI PASCA KEGUGURAN (ABORTUS)	LAIN-LAIN	
1	2	3	4	5	6	7	8	9	10	11	12	13
1	Gunung Meriah	Gunung Meriah	0	0	0	0	0	0	0	0	0	0
2	STM Hulu	Tiga Juhar	0	0	0	0	0	0	0	0	0	0
3	Sibolangit	Sibolangit	0	0	0	0	0	0	0	0	0	0
		Bandar Baru	0	0	0	0	0	0	0	0	0	0
4	Kutalimbaru	Kutalimbaru	0	0	0	0	0	0	0	0	0	0
5	Pancur Batu	Gunung Tinggi	0	0	0	0	0	0	0	0	0	0
		Tuntungan	0	0	0	0	0	0	0	0	0	0
6	Namorambe	Namorambe	0	0	0	0	0	0	0	0	0	0
7	Biru-Biru	Biru-Biru	0	0	1	0	0	0	0	0	0	1
8	STM Hilir	Talun Kenas	0	0	0	0	0	0	0	0	0	0
9	Bangun Purba	Sialang	0	0	0	0	0	0	0	1	0	1
10	Galang	Galang	0	0	0	0	0	0	0	0	0	0
		Petumbukan	0	0	0	0	0	0	0	0	0	0
11	Tanjung Morawa	Tanjung Morawa	1	0	0	0	0	0	0	0	2	3
		Dalu Sepuluh	0	0	0	0	0	0	0	0	0	0
12	Patumbak	Patumbak	0	0	0	0	0	0	0	0	2	2
13	Deli Tua	Delitua	1	0	0	0	0	0	0	0	0	1
14	Sunggal	Mulyorejo	0	0	0	0	0	0	0	0	1	1
		Sei Mencirim	0	0	0	0	0	0	0	0	0	0
		Sei Semayang	0	0	0	0	0	0	0	0	0	0
15	Hamparan Perak	Hamparan Perak	0	0	0	0	0	0	0	0	0	0
		Kota Datar	0	0	0	0	0	0	0	0	0	0
16	Labuhan Deli	Labuhan Deli	0	0	0	0	0	0	0	0	2	2
		Pematang Johar	0	0	0	0	0	0	0	0	0	0
17	Percut Sei Tuan	Bandar Khalifah	0	2	0	0	0	0	0	0	1	3
		Kenangan	1	1	0	0	0	0	0	0	0	2
		Tanjung Rejo	0	0	0	0	0	0	0	0	1	1
18	Batang Kuis	Batang Kuis	1	0	0	0	0	0	0	0	0	1
19	Pantai Labu	Pantai Labu	1	2	0	0	0	0	0	0	0	3
20	Beringin	Araskabu	0	0	0	0	0	0	0	0	0	0
		Karang Anyer	1	2	0	0	0	0	0	0	0	3
21	Lubuk Pakam	Lubuk Pakam	0	0	0	0	0	0	0	0	0	0
		Pagar Jati	1	0	0	0	0	0	0	0	0	1
22	Pagar Merbau	Pagar Merbau	0	1	0	0	0	0	0	0	1	2
JUMLAH (KAB/KOTA)			7	8	1	0	0	0	0	1	10	27

Sumber: Bidang Kesehatan Masyarakat Dinas Kesehatan Kabupaten Deli Serdang, Tahun 2023

* penyakit jantung kongenital, PPCM (Peripartum cardiomyopathy), aneurisma aorta, dll

** SLE (Systemic lupus erthematosus), dll

*** stroke, aneurisma otak, dll

TABEL 24

**CAKUPAN PELAYANAN KESEHATAN PADA IBU HAMIL, IBU BERSALIN, DAN IBU NIFAS MENURUT KECAMATAN DAN PUSKESMAS
KABUPATEN DELI SERDANG
TAHUN 2023**

NO	KECAMATAN	PUSKESMAS	IBU HAMIL						IBU BERSALIN/NIFAS									
			JUMLAH	K1		K4		K6		JUMLAH	PERSALINAN DI FASYANKES		KF1		KF LENGKAP		IBU NIFAS MENDAPAT VIT A	
				JUMLAH	%	JUMLAH	%	JUMLAH	%		JUMLAH	%	JUMLAH	%	JUMLAH	%	JUMLAH	%
1	2	3	4	5	6	7	8	9	10	11	12	13	14	15	16	17	18	19
1	Gunung Meriah	Gunung Meriah	55	54	98,18	51	92,73	51	92,73	54	53	98,15	53	98,15	49	90,74	53	98,15
2	STM Hulu	Tiga Juhar	256	251	98,05	231	90,23	231	90,23	254	243	95,67	243	95,67	235	92,52	243	95,67
3	Sibolangit	Sibolangit	187	186	99,47	177	94,65	177	94,65	186	183	98,39	183	98,39	178	95,70	183	98,39
		Bandar Baru	210	209	99,52	208	99,05	208	99,05	208	203	97,60	203	97,60	198	95,19	203	97,60
4	Kutalimbaru	Kutalimbaru	717	703	98,05	702	97,91	702	97,91	711	697	98,03	697	98,03	687	96,62	697	98,03
5	Pancur Batu	Gunung Tinggi	1.013	1.011	99,80	1.006	99,31	1.006	99,31	1.005	987	98,21	987	98,21	971	96,62	987	98,21
		Tuntungan	729	728	99,86	725	99,45	725	99,45	723	715	98,89	715	98,89	687	95,02	715	98,89
6	Namorambe	Namorambe	748	746	99,73	742	99,20	742	99,20	742	740	99,73	740	99,73	721	97,17	740	99,73
7	Biru-Biru	Biru-Biru	709	703	99,15	701	98,87	701	98,87	703	697	99,15	697	99,15	685	97,44	697	99,15
8	STM Hilir	Talun Kenas	620	620	100,00	619	99,84	619	99,84	615	598	97,24	598	97,24	567	92,20	598	97,24
9	Bangun Purba	Sialang	453	449	99,12	448	98,90	448	98,90	450	446	99,11	446	99,11	415	92,22	446	99,11
10	Galang	Galang	772	761	98,58	757	98,06	757	98,06	765	754	98,56	754	98,56	713	93,20	754	98,56
		Petumbukan	512	503	98,24	502	98,05	502	98,05	508	499	98,23	499	98,23	416	81,89	499	98,23
11	Tanjung Morawa	Tanjung Morawa	2.244	2.179	97,10	2.157	96,12	2.157	96,12	2.227	2.089	93,80	2.089	93,80	2.041	91,65	2.089	93,80
		Dalu Sepuluh	1.597	1.595	99,87	1.574	98,56	1.574	98,56	1.585	1.575	99,37	1.575	99,37	1.521	95,96	1.575	99,37
12	Patumbak	Patumbak	1.787	1.774	99,27	1.774	99,27	1.774	99,27	1.773	1.751	98,76	1.751	98,76	1.678	94,64	1.751	98,76
13	Deli Tua	Delitua	1.220	1.216	99,67	1.214	99,51	1.214	99,51	1.210	1.206	99,67	1.206	99,67	1.178	97,36	1.206	99,67
14	Sunggal	Mulyorejo	2.710	2.705	99,82	2.676	98,75	2.676	98,75	2.688	2.683	99,81	2.683	99,81	2.587	96,24	2.683	99,81
		Sei Mencirim	1.338	1.317	98,43	1.311	97,98	1.311	97,98	1.328	1.307	98,42	1.307	98,42	1.278	96,23	1.307	98,42
		Sei Semayang	820	820	100,00	818	99,76	818	99,76	813	813	100,00	813	100,00	807	99,26	813	100,00
15	Hampan Perak	Hampan Perak	1.926	1.895	98,39	1.887	97,98	1.887	97,98	1.911	1.880	98,38	1.880	98,38	1.821	95,29	1.880	98,38
		Kota Datar	1.092	1.079	98,81	1.075	98,44	1.075	98,44	1.083	1.070	98,80	1.070	98,80	1.053	97,23	1.070	98,80
16	Labuhan Deli	Labuhan Deli	777	756	97,30	754	97,04	754	97,04	771	750	97,28	750	97,28	721	93,51	750	97,28
		Pematang Johar	439	427	97,27	427	97,27	427	97,27	436	424	97,25	424	97,25	415	95,18	424	97,25
17	Percut Sei Tuan	Bandar Khalifah	3.391	3.347	98,70	3.301	97,35	3.301	97,35	3.364	3.322	98,75	3.322	98,75	3.211	95,45	3.322	98,75
		Kenangan	2.086	2.069	99,19	2.065	98,99	2.065	98,99	2.070	2.053	99,18	2.053	99,18	2.031	98,12	2.053	99,18
		Tanjung Rejo	2.106	2.095	99,48	2.087	99,10	2.087	99,10	2.089	2.079	99,52	2.079	99,52	2.041	97,70	2.079	99,52
18	Batang Kuis	Batang Kuis	1.161	1.148	98,88	1.142	98,36	1.142	98,36	1.151	1.138	98,87	1.138	98,87	1.078	93,66	1.138	98,87
19	Pantai Labu	Pantai Labu	879	864	98,29	861	97,95	861	97,95	872	857	98,28	857	98,28	849	97,36	857	98,28
20	Beringin	Araskabu	417	409	98,08	409	98,08	409	98,08	414	406	98,07	406	98,07	403	97,34	406	98,07
		Karang Anyer	676	667	98,67	662	97,93	662	97,93	671	662	98,66	662	98,66	651	97,02	662	98,66
21	Lubuk Pakam	Lubuk Pakam	1.986	1.966	98,99	1.932	97,28	1.932	97,28	1.970	1.950	98,98	1.950	98,98	1.897	96,29	1.950	98,98
		Pagar Jati	638	620	97,18	613	96,08	613	96,08	633	615	97,16	615	97,16	613	96,84	615	97,16
22	Pagar Merbau	Pagar Merbau	754	749	99,34	743	98,54	743	98,54	748	743	99,33	743	99,33	731	97,73	743	99,33
JUMLAH (KAB/KOTA)			37.025	36.621	98,91	36.351	98,18	36.351	98,18	36.731	36.188	98,52	36.188	98,52	35.127	95,63	36.188	98,52

Sumber: Bidang Kesehatan Masyarakat Dinas Kesehatan Kabupaten Deli Serdang, Tahun 2024

TABEL 25

**CAKUPAN IMUNISASI Td PADA IBU HAMIL MENURUT KECAMATAN DAN PUSKESMAS
KABUPATEN DELI SERDANG
TAHUN 2023**

NO	KECAMATAN	PUSKESMAS	JUMLAH IBU HAMIL	IMUNISASI Td PADA IBU HAMIL											
				Td1		Td2		Td3		Td4		Td5		Td2+	
				JUMLAH	%	JUMLAH	%	JUMLAH	%	JUMLAH	%	JUMLAH	%	JUMLAH	%
1	2	3	4	5	6	7	8	9	10	11	12	13	14	15	16
1	Gunung Meriah	Gunung Meriah	55	30	54,55	3	5,45	19	34,55	22	40,00	12	21,82	56	101,82
2	STM Hulu	Tiga Juhar	256	140	54,69	50	19,53	47	18,36	61	23,83	46	17,97	204	79,69
3	Sibolangit	Sibolangit	187	108	57,75	63	33,69	64	34,22	66	35,29	35	18,72	228	121,93
		Bandar Baru	210	121	57,62	62	29,52	81	38,57	52	24,76	42	20,00	237	112,86
4	Kutalimbaru	Kutalimbaru	717	411	57,32	236	32,91	242	33,75	254	35,43	242	33,75	974	135,84
5	Pancur Batu	Gunung Tinggi	1.013	404	39,88	408	40,28	330	32,58	313	30,90	395	38,99	1.446	142,74
		Tuntungan	729	562	77,09	187	25,65	188	25,79	191	26,20	198	27,16	764	104,80
6	Namorambe	Namorambe	748	420	56,15	133	17,78	161	21,52	280	37,43	257	34,36	831	111,10
7	Biru-Biru	Biru-Biru	709	388	54,72	299	42,17	290	40,90	300	42,31	291	41,04	1.180	166,43
8	STM Hilir	Talun Kenas	620	345	55,65	180	29,03	279	45,00	235	37,90	287	46,29	981	158,23
9	Bangun Purba	Sialang	453	247	54,53	159	35,10	173	38,19	189	41,72	188	41,50	709	156,51
10	Galang	Galang	772	422	54,66	208	26,94	191	24,74	155	20,08	142	18,39	696	90,16
		Petumbukan	512	280	54,69	134	26,17	170	33,20	191	37,30	188	36,72	683	133,40
11	Tanjung Morawa	Tanjung Morawa	2.244	1.265	56,37	226	10,07	291	12,97	262	11,68	318	14,17	1.097	48,89
		Dalu Sepuluh	1.597	900	56,36	132	8,27	127	7,95	211	13,21	220	13,78	690	43,21
12	Patumbak	Patumbak	1.787	989	55,34	287	16,06	256	14,33	165	9,23	155	8,67	863	48,29
13	Deli Tua	Delitua	1.220	696	57,05	630	51,64	342	28,03	237	19,43	169	13,85	1.378	112,95
14	Sunggal	Mulyorejo	2.710	755	27,86	262	9,67	215	7,93	228	8,41	201	7,42	906	33,43
		Sei Mencirim	1.338	1.528	114,20	241	18,01	416	31,09	371	27,73	266	19,88	1.294	96,71
		Sei Semayang	820	463	56,46	124	15,12	227	27,68	212	25,85	154	18,78	717	87,44
15	Hampan Perak	Hampan Perak	1.926	1.071	55,61	381	19,78	146	7,58	130	6,75	117	6,07	774	40,19
		Kota Datar	1.092	607	55,59	310	28,39	280	25,64	358	32,78	379	34,71	1.327	121,52
16	Labuhan Deli	Labuhan Deli	777	429	55,21	130	16,73	168	21,62	183	23,55	164	21,11	645	83,01
		Pematang Johar	439	243	55,35	112	25,51	129	29,38	136	30,98	141	32,12	518	118,00
17	Percut Sei Tuan	Bandar Khalifah	3.391	1.943	57,30	745	21,97	676	19,94	390	11,50	229	6,75	2.040	60,16
		Kenangan	2.086	1.206	57,81	656	31,45	795	38,11	770	36,91	896	42,95	3.117	149,42
		Tanjung Rejo	2.106	1.195	56,74	229	10,87	276	13,11	344	16,33	444	21,08	1.293	61,40
18	Batang Kuis	Batang Kuis	1.161	629	54,18	192	16,54	204	17,57	508	43,76	558	48,06	1.462	125,93
19	Pantai Labu	Pantai Labu	879	476	54,15	134	15,24	161	18,32	702	79,86	439	49,94	1.436	163,37
20	Beringin	Araskabu	417	365	87,53	301	72,18	292	70,02	239	57,31	237	56,83	1.069	256,35
		Karang Anyer	676	226	33,43	233	34,47	260	38,46	278	41,12	267	39,50	1.038	153,55
21	Lubuk Pakam	Lubuk Pakam	1.986	708	35,65	188	9,47	420	21,15	396	19,94	306	15,41	1.310	65,96
		Pagar Jati	638	227	35,58	96	15,05	115	18,03	76	11,91	134	21,00	421	65,99
22	Pagar Merbau	Pagar Merbau	754	423	56,10	145	19,23	231	30,64	144	19,10	144	19,10	664	88,06
JUMLAH (KAB/KOTA)			37.025	20.222	54,62	7.876	21,27	8.262	22,31	8.649	23,36	8.261	22,31	33.048	89,26

Sumber: Bidang Pencegahan dan Pengendalian Penyakit Dinas Kesehatan Kabupaten Deli Serdang, Tahun 2024

TABEL 26

**PERSENTASE CAKUPAN IMUNISASI Td PADA WANITA USIA SUBUR YANG TIDAK HAMIL MENURUT KECAMATAN DAN PUSKESMAS
KABUPATEN DELI SERDANG
TAHUN 2023**

NO	KECAMATAN	PUSKESMAS	JUMLAH WUS TIDAK HAMIL (15-39 TAHUN)	IMUNISASI Td PADA WUS TIDAK HAMIL									
				Td1		Td2		Td3		Td4		Td5	
				JUMLAH	%	JUMLAH	%	JUMLAH	%	JUMLAH	%	JUMLAH	%
1	2	3	4	5	6	7	8	9	10	11	12	13	14
1	Gunung Meriah	Gunung Meriah	696	6	0,86	8	1,15	6	0,86	18	2,59	18	2,59
2	STM Hulu	Tiga Juhar	3.270	18	0,55	22	0,67	15	0,46	21	0,64	21	0,64
3	Sibolangit	Sibolangit	2.393	18	0,75	18	0,75	28	1,17	34	1,42	34	1,42
		Bandar Baru	2.680	23	0,86	19	0,71	24	0,90	28	1,04	28	1,04
4	Kutalimbaru	Kutalimbaru	9.149	23	0,25	23	0,25	30	0,33	30	0,33	30	0,33
5	Pancur Batu	Gunung Tinggi	12.930	31	0,24	32	0,25	28	0,22	25	0,19	25	0,19
		Tuntungan	9.302	24	0,26	24	0,26	24	0,26	32	0,34	32	0,34
6	Namorambe	Namorambe	9.552	26	0,27	26	0,27	30	0,31	24	0,25	24	0,25
7	Biru-Biru	Biru-Biru	9.052	68	0,75	72	0,80	83	0,92	67	0,74	55	0,61
8	STM Hilir	Talun Kenas	7.914	34	0,43	27	0,34	27	0,34	28	0,35	28	0,35
9	Bangun Purba	Sialang	5.785	24	0,41	36	0,62	60	1,04	34	0,59	28	0,48
10	Galang	Galang	9.847	40	0,41	69	0,70	42	0,43	31	0,31	30	0,30
		Petumbukan	6.539	23	0,35	33	0,50	35	0,54	48	0,73	25	0,38
11	Tanjung Morawa	Tanjung Morawa	28.651	100	0,35	128	0,45	166	0,58	181	0,63	165	0,58
		Dalu Sepuluh	20.390	25	0,12	35	0,17	22	0,11	30	0,15	19	0,09
12	Patumbak	Patumbak	22.813	46	0,20	27	0,12	20	0,09	42	0,18	45	0,20
13	Deli Tua	Delitua	15.569	26	0,17	130	0,83	59	0,38	15	0,10	36	0,23
14	Sunggal	Mulyorejo	34.595	18	0,05	26	0,08	22	0,06	27	0,08	32	0,09
		Sei Mencirim	17.083	57	0,33	71	0,42	40	0,23	41	0,24	46	0,27
		Sei Semayang	10.465	19	0,18	22	0,21	30	0,29	28	0,27	28	0,27
15	Hampan Perak	Hampan Perak	24.590	364	1,48	150	0,61	70	0,28	30	0,12	30	0,12
		Kota Datar	13.941	75	0,54	112	0,80	151	1,08	167	1,20	143	1,03
16	Labuhan Deli	Labuhan Deli	9.920	23	0,23	20	0,20	29	0,29	34	0,34	24	0,24
		Pematang Johar	5.608	454	8,10	20	0,36	24	0,43	30	0,53	68	1,21
17	Percut Sei Tuan	Bandar Khalifah	43.290	72	0,17	56	0,13	25	0,06	28	0,06	24	0,06
		Kenangan	26.631	28	0,11	30	0,11	20	0,08	20	0,08	27	0,10
		Tanjung Rejo	26.879	27	0,10	28	0,10	120	0,45	235	0,87	25	0,09
18	Batang Kuis	Batang Kuis	14.816	38	0,26	37	0,25	75	0,51	24	0,16	28	0,19
19	Pantai Labu	Pantai Labu	11.221	30	0,27	33	0,29	80	0,71	39	0,35	32	0,29
20	Beringin	Araskabu	5.326	22	0,41	22	0,41	30	0,56	30	0,56	10	0,19
		Karang Anyer	8.630	47	0,54	27	0,31	24	0,28	30	0,35	30	0,35
21	Lubuk Pakam	Lubuk Pakam	25.353	15	0,06	72	0,28	353	1,39	234	0,92	129	0,51
		Pagar Jati	8.146	46	0,56	44	0,54	66	0,81	56	0,69	46	0,56
22	Pagar Merbau	Pagar Merbau	9.627	15	0,16	30	0,31	81	0,84	38	0,39	35	0,36
JUMLAH (KAB/KOTA)			472.653	1.905	0,40	1.529	0,32	1.939	0,41	1.779	0,38	1.400	0,30

Sumber: Bidang Pencegahan dan Pengendalian Penyakit Dinas Kesehatan Kabupaten Deli Serdang, Tahun 2024

TABEL 27

**PERSENTASE CAKUPAN IMUNISASI Td PADA WANITA USIA SUBUR (HAMIL DAN TIDAK HAMIL) MENURUT KECAMATAN DAN PUSKESMAS
KABUPATEN DELI SERDANG
TAHUN 2023**

NO	KECAMATAN	PUSKESMAS	JUMLAH WUS (15-39 TAHUN)	IMUNISASI Td PADA WUS									
				Td1		Td2		Td3		Td4		Td5	
				JUMLAH	%	JUMLAH	%	JUMLAH	%	JUMLAH	%	JUMLAH	%
1	2	3	4	5	6	7	8	9	10	11	12	13	14
1	Gunung Meriah	Gunung Meriah	751	7	0,93	11	1,46	25	3,33	40	5,33	30	3,99
2	STM Hulu	Tiga Juhar	3.526	63	1,79	72	2,04	62	1,76	82	2,33	67	1,90
3	Sibolangit	Sibolangit	2.580	90	3,49	81	3,14	92	3,57	100	3,88	69	2,67
		Bandar Baru	2.890	124	4,29	81	2,80	105	3,63	80	2,77	70	2,42
4	Kutalimbaru	Kutalimbaru	9.866	284	2,88	259	2,63	272	2,76	284	2,88	272	2,76
5	Pancur Batu	Gunung Tinggi	13.943	222	1,59	219	1,57	216	1,55	216	1,55	223	1,60
		Tuntungan	10.031	300	2,99	432	4,31	354	3,53	345	3,44	427	4,26
6	Namorambe	Namorambe	10.300	199	1,93	159	1,54	191	1,85	304	2,95	281	2,73
7	Biru-Biru	Biru-Biru	9.761	371	3,80	371	3,80	373	3,82	367	3,76	346	3,54
8	STM Hilir	Talun Kenas	8.534	269	3,15	207	2,43	306	3,59	263	3,08	315	3,69
9	Bangun Purba	Sialang	6.238	161	2,58	195	3,13	233	3,74	223	3,57	216	3,46
10	Galang	Galang	10.619	189	1,78	277	2,61	233	2,19	186	1,75	172	1,62
		Petumbuhan	7.051	165	2,34	167	2,37	205	2,91	239	3,39	213	3,02
11	Tanjung Morawa	Tanjung Morawa	30.895	299	0,97	354	1,15	457	1,48	443	1,43	483	1,56
		Dalu Sepuluh	21.987	154	0,70	167	0,76	149	0,68	241	1,10	239	1,09
12	Patumbak	Patumbak	24.600	281	1,14	314	1,28	276	1,12	207	0,84	200	0,81
13	Deli Tua	Delitua	16.789	339	2,02	760	4,53	401	2,39	252	1,50	205	1,22
14	Sunggal	Mulyorejo	37.305	277	0,74	267	0,72	438	1,17	398	1,07	298	0,80
		Sei Mencirim	18.421	285	1,55	333	1,81	255	1,38	269	1,46	247	1,34
		Sei Semayang	11.285	131	1,16	146	1,29	257	2,28	240	2,13	182	1,61
15	Hamparan Perak	Hamparan Perak	26.516	874	3,30	531	2,00	216	0,81	160	0,60	147	0,55
		Kota Datar	15.033	342	2,27	422	2,81	431	2,87	525	3,49	522	3,47
16	Labuhan Deli	Labuhan Deli	10.697	147	1,37	150	1,40	197	1,84	217	2,03	188	1,76
		Pematang Johar	6.047	570	9,43	132	2,18	153	2,53	166	2,75	209	3,46
17	Percut Sei Tuan	Bandar Khalifah	46.681	936	2,01	801	1,72	701	1,50	418	0,90	253	0,54
		Kenangan	28.717	220	0,77	259	0,90	296	1,03	364	1,27	471	1,64
		Tanjung Rejo	28.985	410	1,41	684	2,36	915	3,16	1.005	3,47	921	3,18
18	Batang Kuis	Batang Kuis	15.977	209	1,31	229	1,43	279	1,75	532	3,33	586	3,67
19	Pantai Labu	Pantai Labu	12.100	197	1,63	167	1,38	241	1,99	741	6,12	471	3,89
20	Beringin	Araskabu	5.743	245	4,27	255	4,44	290	5,05	308	5,36	277	4,82
		Karang Anyer	9.306	244	2,62	328	3,52	316	3,40	269	2,89	267	2,87
21	Lubuk Pakam	Lubuk Pakam	27.339	170	0,62	260	0,95	773	2,83	630	2,30	435	1,59
		Pagar Jati	8.784	224	2,55	140	1,59	181	2,06	132	1,50	180	2,05
22	Pagar Merbau	Pagar Merbau	10.381	130	1,25	175	1,69	312	3,01	182	1,75	179	1,72
JUMLAH (KAB/KOTA)			509.678	9.128	1,79	9.405	1,85	10.201	2,00	10.428	2,05	9.661	1,90

Sumber: Bidang Pencegahan dan Pengendalian Penyakit Dinas Kesehatan Kabupaten Deli Serdang, Tahun 2024

TABEL 28

**JUMLAH IBU HAMIL YANG MENDAPATKAN DAN MENGONSUMSI TABLET TAMBAH DARAH (TTD) MENURUT KECAMATAN DAN PUSKESMAS
KABUPATEN DELI SERDANG
TAHUN 2023**

NO	KECAMATAN	PUSKESMAS	JUMLAH IBU HAMIL	TTD (90 TABLET)			
				IBU HAMIL YANG MENDAPATKAN	%	IBU HAMIL YANG MENGONSUMSI	%
1	2	3	4	5	6	7	8
1	Gunung Meriah	Gunung Meriah	55	51	92,73	51	92,73
2	STM Hulu	Tiga Juhar	256	231	90,23	231	90,23
3	Sibolangit	Sibolangit	187	177	94,65	177	94,65
		Bandar Baru	210	208	99,05	208	99,05
4	Kutalimbaru	Kutalimbaru	717	702	97,91	702	97,91
5	Pancur Batu	Gunung Tinggi	1.013	1.006	99,31	1.006	99,31
		Tuntungan	729	725	99,45	725	99,45
6	Namorambe	Namorambe	748	742	99,20	742	99,20
7	Biru-Biru	Biru-Biru	709	701	98,87	701	98,87
8	STM Hilir	Talun Kenas	620	619	99,84	619	99,84
9	Bangun Purba	Sialang	453	448	98,90	448	98,90
10	Galang	Galang	772	757	98,06	757	98,06
		Petumbukan	512	502	98,05	502	98,05
11	Tanjung Morawa	Tanjung Morawa	2.244	2.157	96,12	2.157	96,12
		Dalu Sepuluh	1.597	1.574	98,56	1.574	98,56
12	Patumbak	Patumbak	1.787	1.774	99,27	1.774	99,27
13	Deli Tua	Delitua	1.220	1.214	99,51	1.214	99,51
14	Sunggal	Mulyorejo	2.710	2.676	98,75	2.676	98,75
		Sei Mencirim	1.338	1.311	97,98	1.311	97,98
		Sei Semayang	820	818	99,76	818	99,76
15	Hampan Perak	Hampan Perak	1.926	1.887	97,98	1.887	97,98
		Kota Datar	1.092	1.075	98,44	1.075	98,44
16	Labuhan Deli	Labuhan Deli	777	754	97,04	754	97,04
		Pematang Johar	439	427	97,27	427	97,27
17	Percut Sei Tuan	Bandar Khalifah	3.391	3.301	97,35	3.301	97,35
		Kenangan	2.086	2.065	98,99	2.065	98,99
		Tanjung Rejo	2.106	2.087	99,10	2.087	99,10
18	Batang Kuis	Batang Kuis	1.161	1.142	98,36	1.142	98,36
19	Pantai Labu	Pantai Labu	879	861	97,95	861	97,95
20	Beringin	Araskabu	417	409	98,08	409	98,08
		Karang Anyer	676	662	97,93	662	97,93
21	Lubuk Pakam	Lubuk Pakam	1.986	1.932	97,28	1.932	97,28
		Pagar Jati	638	613	96,08	613	96,08
22	Pagar Merbau	Pagar Merbau	754	743	98,54	743	98,54
JUMLAH (KAB/KOTA)			37.025	36.351	98,18	36.351	98,18

Sumber: Bidang Kesehatan Masyarakat Dinas Kesehatan Kabupaten Deli Serdang, Tahun 2024

TABEL 30

**PASANGAN USIA SUBUR (PUS) DENGAN STATUS 4 TERLALU (4T) DAN ALKI YANG MENJADI PESERTA KB AKTIF
MENURUT KECAMATAN, DAN PUSKESMAS
KABUPATEN DELI SERDANG
TAHUN 2023**

NO	KECAMATAN	PUSKESMAS	JUMLAH PUS	PUS 4T	%	PUS 4T PADA KB AKTIF	%	PUS ALKI	%	PUS ALKI PADA KB AKTIF	%
1	2	3	4	5	6	7	8	9	10	11	12
1	Gunung Meriah	Gunung Meriah	390	0	0,00	0	#DIV/0!	0	0,00	0	#DIV/0!
2	STM Hulu	Tiga Juhar	2.158	81	3,75	81	100,00	0	0,00	0	#DIV/0!
3	Sibolangit	Sibolangit	1.807	0	0,00	0	#DIV/0!	0	0,00	0	#DIV/0!
		Bandar Baru	1.013	0	0,00	0	#DIV/0!	0	0,00	0	#DIV/0!
4	Kutalimbaru	Kutalimbaru	5.626	0	0,00	0	#DIV/0!	0	0,00	0	#DIV/0!
5	Pancur Batu	Gunung Tinggi	7.360	720	9,78	524	72,78	0	0,00	0	#DIV/0!
		Tuntungan	6.008	0	0,00	0	#DIV/0!	0	0,00	0	#DIV/0!
6	Namorambe	Namorambe	7.105	850	11,96	750	88,24	150	0,02	20	13,33
7	Biru-Biru	Biru-Biru	6.580	1.233	18,74	247	20,03	1.233	0,19	247	20,03
8	STM Hilir	Talun Kenas	4.940	0	0,00	0	#DIV/0!	0	0,00	0	#DIV/0!
9	Bangun Purba	Sialang	3.403	6	0,18	0	0,00	0	0,00	0	#DIV/0!
10	Galang	Galang	5.665	1.951	34,44	1.951	100,00	10	0,00	10	100,00
		Petumbukan	4.308	0	0,00	0	#DIV/0!	0	0,00	0	#DIV/0!
11	Tanjung Morawa	Tanjung Morawa	17.221	3.451	20,04	2.699	78,21	3.557	0,21	3.557	100,00
		Dalu Sepuluh	13.473	2.645	19,63	1.851	69,98	0	0,00	0	#DIV/0!
12	Patumbak	Patumbak	14.172	0	0,00	0	#DIV/0!	0	0,00	0	#DIV/0!
13	Deli Tua	Delitua	8.724	638	7,31	1.568	245,77	779	0,09	0	0,00
14	Sunggal	Mulyorejo	14.403	0	0,00	0	#DIV/0!	0	0,00	0	#DIV/0!
		Sei Mencirim	11.479	0	0,00	0	#DIV/0!	0	0,00	0	#DIV/0!
		Sei Semayang	4.649	0	0,00	0	#DIV/0!	0	0,00	0	#DIV/0!
15	Hamparan Perak	Hamparan Perak	17.781	0	0,00	0	#DIV/0!	0	0,00	0	#DIV/0!
		Kota Datar	8.984	65	0,72	25	38,46	0	0,00	0	#DIV/0!
16	Labuhan Deli	Labuhan Deli	5.845	1.230	21,04	960	78,05	0	0,00	0	#DIV/0!
		Pematang Johar	4.175	0	0,00	0	#DIV/0!	0	0,00	0	#DIV/0!
17	Percut Sei Tuan	Bandar Khalifah	29.072	0	0,00	0	#DIV/0!	0	0,00	0	#DIV/0!
		Kenangan	12.580	0	0,00	0	#DIV/0!	0	0,00	0	#DIV/0!
		Tanjung Rejo	14.585	5.210	35,72	4.823	92,57	0	0,00	0	#DIV/0!
18	Batang Kuis	Batang Kuis	9.142	2.083	22,78	1.452	69,71	17	0,00	17	100,00
19	Pantai Labu	Pantai Labu	8.195	0	0,00	0	#DIV/0!	0	0,00	0	#DIV/0!
20	Beringin	Araskabu	3.764	70	1,86	65	92,86	2	0,00	2	100,00
		Karang Anyer	5.609	87	1,55	67	77,01	5	0,00	4	80,00
21	Lubuk Pakam	Lubuk Pakam	8.312	2.646	31,83	464	17,54	19	0,00	10	52,63
		Pagar Jati	2.087	45	2,16	45	100,00	3	0,00	3	100,00
22	Pagar Merbau	Pagar Merbau	6.177	351	5,68	545	155,27	0	0,00	0	#DIV/0!
JUMLAH (KAB/KOTA)			276.792	23.362	8,44	18.117	77,55	5.775	0,02	3.870	67,01

Sumber: Bidang Kesehatan Masyarakat Dinas Kesehatan Kabupaten Deli Serdang, Tahun 2024

Keterangan :

ALKI : Anemia, LiLA<23,5, Penyakit Kronis, dan IMS

4 Terlalu (4T), yaitu : 1) berusia kurang dari 20 tahun; 2) berusia lebih dari 35 tahun; 3) telah memiliki anak hidup lebih dari 3 orang; anak dengan lainnya kurang dari 2 tahun, atau 4) jarak kelahiran antara satu

TABEL 31

**CAKUPAN DAN PROPORSI PESERTA KB PASCA PERSALINAN MENURUT JENIS KONTRASEPSI, KECAMATAN, DAN PUSKESMAS
KABUPATEN DELI SERDANG
TAHUN 2023**

NO	KECAMATAN	PUSKESMAS	JUMLAH IBU BERSALIN	PESERTA KB PASCA PERSALINAN																	
				KONDOM	%	SUNTIK	%	PIL	%	AKDR	%	MOP	%	MOW	%	IMPLAN	%	MAL	%	JUMLAH	%
1	2	3	4	5	6	7	8	9	10	11	12	13	14	15	16	17	18	19	20	21	22
1	Gunung Meriah	Gunung Meriah	54	1	3,23	15	48,39	2	6,45	0	0,00	0	0,00	1	3,23	12	38,71	0	0,0	31	57,4
2	STM Hulu	Tiga Juhar	254	2	2,63	6	7,89	42	55,26	1	1,32	0	0,00	0	0,00	25	32,89	0	0,0	76	29,9
3	Sibolangit	Sibolangit	186	1	0,96	60	57,69	20	19,23	1	0,96	0	0,00	0	0,00	22	21,15	0	0,0	104	55,9
		Bandar Baru	208	9	6,77	42	31,58	65	48,87	0	0,00	0	0,00	0	0,00	17	12,78	0	0,0	133	63,9
4	Kutalimbaru	Kutalimbaru	711	31	6,81	142	31,21	207	45,49	5	1,10	0	0,00	1	0,22	69	15,16	0	0,0	455	64,0
5	Pancur Batu	Gunung Tinggi	1.005	56	8,41	209	31,38	328	49,25	12	1,80	0	0,00	0	0,00	61	9,16	0	0,0	666	66,3
		Tuntungan	723	113	20,25	178	31,90	253	45,34	6	1,08	0	0,00	3	0,54	5	0,90	0	0,0	558	77,2
6	Namorambe	Namorambe	742	109	14,57	220	29,41	256	34,22	19	2,54	0	0,00	16	2,14	128	17,11	0	0,0	748	100,8
7	Biru-Biru	Biru-Biru	703	44	8,43	175	33,52	147	28,16	11	2,11	0	0,00	38	7,28	107	20,50	0	0,0	522	74,3
8	STM Hilir	Talun Kenas	615	1	0,27	164	44,20	23	6,20	60	16,17	0	0,00	0	0,00	123	33,15	0	0,0	371	60,3
9	Bangun Purba	Sialang	450	21	4,54	151	32,61	162	34,99	9	1,94	0	0,00	0	0,00	120	25,92	0	0,0	463	102,9
10	Galang	Galang	765	49	4,54	256	23,70	564	52,22	7	0,65	0	0,00	14	1,30	190	17,59	0	0,0	1.080	141,2
		Petumbukan	508	46	13,07	110	31,25	181	51,42	0	0,00	0	0,00	4	1,14	11	3,13	0	0,0	352	69,3
11	Tanjung Morawa	Tanjung Morawa	2.227	38	2,63	206	14,27	689	47,71	77	5,33	6	0,42	2	0,14	420	29,09	0	0,0	1.444	64,8
		Dalu Sepuluh	1.585	26	5,16	89	17,66	308	61,11	8	1,59	0	0,00	0	0,00	73	14,48	0	0,0	504	31,8
12	Patumbak	Patumbak	1.773	194	16,84	168	14,58	676	58,68	13	1,13	0	0,00	0	0,00	101	8,77	0	0,0	1.152	65,0
13	Deli Tua	Delitua	1.210	128	13,56	250	26,48	449	47,56	9	0,95	0	0,00	0	0,00	108	11,44	0	0,0	944	78,0
14	Sunggal	Mulyorejo	2.688	157	5,80	380	14,03	1.567	57,87	76	2,81	0	0,00	0	0,00	528	19,50	0	0,0	2.708	100,7
		Sei Mencirim	1.328	14	3,67	72	18,90	221	58,01	7	1,84	0	0,00	0	0,00	67	17,59	0	0,0	381	28,7
		Sei Semayang	813	0	0,00	44	19,30	175	76,75	0	0,00	0	0,00	0	0,00	9	3,95	0	0,0	228	28,0
15	Hampan Perak	Hampan Perak	1.911	55	2,84	435	22,48	1.073	55,45	48	2,48	0	0,00	0	0,00	324	16,74	0	0,0	1.935	101,3
		Kota Datar	1.083	7	1,07	97	14,79	514	78,35	3	0,46	0	0,00	0	0,00	35	5,34	0	0,0	656	60,6
16	Labuhan Deli	Labuhan Deli	771	29	6,82	86	20,24	170	40,00	6	1,41	0	0,00	17	4,00	117	27,53	0	0,0	425	55,1
		Pematang Johar	436	50	15,48	89	27,55	105	32,51	6	1,86	0	0,00	10	3,10	63	19,50	0	0,0	323	74,1
17	Percut Sei Tuan	Bandar Khalifah	3.364	10	0,55	618	33,96	1.049	57,64	25	1,37	0	0,00	0	0,00	118	6,48	0	0,0	1.820	54,1
		Kenangan	2.070	44	1,79	648	26,43	1.614	65,82	7	0,29	0	0,00	0	0,00	139	5,67	0	0,0	2.452	118,5
		Tanjung Rejo	2.089	40	2,07	666	34,40	1.017	52,53	40	2,07	0	0,00	1	0,05	172	8,88	0	0,0	1.936	92,7
18	Batang Kuis	Batang Kuis	1.151	18	2,24	244	30,39	267	33,25	59	7,35	0	0,00	0	0,00	215	26,77	0	0,0	803	69,8
19	Pantai Labu	Pantai Labu	872	42	5,43	187	24,16	354	45,74	11	1,42	0	0,00	10	1,29	170	21,96	0	0,0	774	88,8
20	Beringin	Araskabu	414	9	1,88	111	23,22	247	51,67	7	1,46	0	0,00	1	0,21	103	21,55	0	0,0	478	115,5
		Karang Anyer	671	20	5,93	126	37,39	124	36,80	6	1,78	0	0,00	11	3,26	50	14,84	0	0,0	337	50,2
21	Lubuk Pakam	Lubuk Pakam	1.970	33	3,59	323	35,11	364	39,57	40	4,35	0	0,00	1	0,11	159	17,28	0	0,0	920	46,7
		Pagar Jati	633	2	0,90	38	17,12	166	74,77	2	0,90	0	0,00	0	0,00	14	6,31	0	0,0	222	35,1
22	Pagar Merbau	Pagar Merbau	748	25	5,51	104	22,91	208	45,81	24	5,29	0	0,00	1	0,22	92	20,26	0	0,0	454	60,7
JUMLAH (KAB/KOTA)			36.731	1.424	5,38	6.709	25,37	13.607	51,45	605	2,29	6	0,02	131	0,50	3.967	15,00	0	0,0	26.449	72,0

Sumber: SIGA BKKBN, Tahun 2024

TABEL 32

**JUMLAH DAN PERSENTASE KOMPLIKASI KEBIDANAN
MENURUT JENIS KELAMIN, KECAMATAN, DAN PUSKESMAS
KABUPATEN DELI SERDANG
TAHUN 2023**

NO	KECAMATAN	PUSKESMAS	JUMLAH IBU HAMIL	PERKIRAAN BUMIL DENGAN KOMPLIKASI KEBIDANAN	BUMIL DENGAN KOMPLIKASI KEBIDANAN YANG DITANGANI		JUMLAH KOMPLIKASI KEBIDANAN											JUMLAH KOMPLIKASI DALAM KEHAMILAN	JUMLAH KOMPLIKASI DALAM PERSALINAN	JUMLAH KOMPLIKASI PASCA PERSALINAN (NIFAS)	
					JUMLAH	%	KURANG ENERGI KRONIS (KEK)	ANEMIA	PERDARAHAN	TUBERKULOSIS	MALARIA	INFEKSI LAINNYA	PREKLAMPSIA / EKLAMPSIA	DIABETES MELITUS	JANTUNG	COVID-19	PENYEBAB LAINNYA				
																					1
1	Gunung Meriah	Gunung Meriah	55	11	11	100,00	3	3	2	0	0	1	2	0	0	0	0	0	11	0	0
2	STM Hulu	Tiga Juhar	256	51	51	99,61	8	11	6	3	0	12	3	0	0	0	0	8	51	0	0
3	Sibolangit	Sibolangit	187	37	37	98,93	9	9	5	4	0	7	1	0	0	0	2	37	0	0	
		Bandar Baru	210	42	42	100,00	6	17	7	2	0	3	7	0	0	0	0	42	0	0	
4	Kutalimbaru	Kutalimbaru	717	143	143	99,72	4	9	7	7	0	14	14	0	0	0	88	143	0	0	
5	Pancur Batu	Gunung Tinggi	1.013	203	202	99,70	11	11	12	4	0	10	3	0	0	0	151	202	0	0	
		Tuntungan	729	146	145	99,45	7	13	15	5	0	6	7	0	0	0	92	145	0	0	
6	Namorambe	Namorambe	748	150	148	98,93	2	9	24	8	0	8	9	0	0	0	88	148	0	0	
7	Biru-Biru	Biru-Biru	709	142	141	99,44	13	21	15	7	0	11	8	0	0	0	66	141	0	0	
8	STM Hilir	Talun Kenas	620	124	124	100,00	11	14	16	9	0	6	1	0	0	0	67	124	0	0	
9	Bangun Purba	Sialang	453	91	90	99,34	8	17	11	6	0	7	4	0	0	0	37	90	0	0	
10	Galang	Galang	772	154	154	99,74	9	14	15	6	0	9	1	0	0	0	100	154	0	0	
		Petumbuhan	512	102	102	99,61	9	15	9	7	0	12	7	0	0	0	43	102	0	0	
11	Tanjung Morawa	Tanjung Morawa	2.244	449	447	99,60	15	15	24	2	0	10	69	0	0	0	312	447	0	0	
		Dalu Sepuluh	1.597	319	319	99,87	21	21	4	4	0	11	1	0	0	0	257	319	0	0	
12	Patumbak	Patumbak	1.787	357	357	99,89	17	17	5	3	0	65	8	0	0	0	242	357	0	0	
13	Deli Tua	Deli Tua	1.220	244	244	100,00	14	14	5	7	0	13	9	0	0	0	182	244	0	0	
14	Sunggal	Mulyorejo	2.710	542	541	99,82	21	21	7	17	0	2	13	0	0	0	460	541	0	0	
		Sei Mencirim	1.338	268	267	99,78	18	18	5	6	0	6	10	0	0	0	204	267	0	0	
		Sei Semayang	820	164	164	100,00	11	11	3	15	0	14	4	0	0	0	106	164	0	0	
15	Hamparan Perak	Hamparan Perak	1.926	385	384	99,69	5	11	4	4	0	27	8	0	0	0	325	384	0	0	
		Kota Datar	1.092	218	218	99,82	7	10	3	3	0	5	35	0	0	0	155	218	0	0	
16	Labuhan Deli	Labuhan Deli	777	155	155	99,74	13	13	14	4	0	6	2	0	0	0	103	155	0	0	
		Pematang Johar	439	88	88	100,23	7	9	29	5	0	30	1	0	0	0	7	88	0	0	
17	Percut Sei Tuan	Bandar Khalifah	3.391	678	678	99,97	8	8	173	18	0	44	123	0	0	0	304	676	2	0	
		Kenangan	2.086	417	417	99,95	35	35	6	3	0	7	2	0	0	0	329	416	1	0	
		Tanjung Rejo	2.106	421	421	99,95	9	9	12	2	0	2	55	0	0	0	332	421	0	0	
18	Batang Kuis	Batang Kuis	1.161	232	232	99,91	12	12	4	2	0	12	4	0	0	0	186	232	0	0	
19	Pantai Labu	Pantai Labu	879	176	176	100,11	17	17	5	1	0	11	9	0	0	0	116	175	1	0	
20	Beringin	Araskabu	417	83	83	99,52	15	15	4	1	0	14	5	0	0	0	29	83	0	0	
		Karang Anyer	676	135	135	99,85	12	12	8	3	0	7	7	0	0	0	86	133	2	0	
21	Lubuk Pakam	Lubuk Pakam	1.986	397	397	99,95	14	14	10	5	0	8	3	0	0	0	343	397	0	0	
		Pagar Jati	638	128	127	99,53	6	14	4	3	0	9	8	0	0	0	83	127	0	0	
22	Pagar Merbau	Pagar Merbau	754	151	151	100,13	16	16	5	2	0	14	2	0	0	0	96	150	1	0	
JUMLAH (KAB/KOTA)			37.025	7.405	7.391	99,81	393	475	478	178	0	423	445	0	0	0	4.999	7.384	7	0	

Sumber: Bidang Kesehatan Masyarakat Dinas Kesehatan Kabupaten Deli Serdang, Tahun 2024

TABEL 33

**JUMLAH DAN PERSENTASE KOMPLIKASI NEONATAL
MENURUT JENIS KELAMIN, KECAMATAN, DAN PUSKESMAS
KABUPATEN DELI SERDANG
TAHUN 2023**

NO	KECAMATAN	PUSKESMAS	JUMLAH LAHIR HIDUP			PERKIRAAN NEONATAL KOMPLIKASI			JUMLAH KOMPLIKASI PADA NEONATUS															
			L	P	L + P	L	P	L + P	BBLR		ASFIKZIA		INFEKSI		TETANUS NEONATORUM		KELAINAN KONGENITAL		COVID-19		LAIN-LAIN		TOTAL	
									JUMLAH	%	JUMLAH	%	JUMLAH	%	JUMLAH	%	JUMLAH	%	JUMLAH	%	JUMLAH	%	JUMLAH	%
1	2	3	4	5	6	7	8	9	10	11	12	13	14	15	16	17	18	19	20	21	22	23	24	25
1	Gunung Meriah	Gunung Meriah	27	26	53	4	4	8	0	0,00	0	0,00	0	0,00	0	0,00	0	0,00	0	0,00	0	0,00	0	0,00
2	STM Hulu	Tiga Juhar	125	123	248	19	18	37	1	2,69	0	0,00	0	0,00	0	0,00	0	0,00	0	0,00	0	0,00	1	2,69
3	Sibolangit	Sibolangit	88	90	178	13	14	27	2	7,49	0	0,00	0	0,00	0	0,00	0	0,00	0	0,00	0	0,00	2	7,49
		Bandar Baru	105	101	206	16	15	31	0	0,00	0	0,00	0	0,00	0	0,00	0	0,00	0	0,00	0	0,00	0	0,00
4	Kutalimbaru	Kutalimbaru	346	344	690	52	52	104	1	0,97	0	0,00	0	0,00	0	0,00	0	0,00	0	0,00	0	0,00	1	0,97
5	Pancur Batu	Gunung Tinggi	498	486	984	75	73	148	0	0,00	0	0,00	0	0,00	0	0,00	0	0,00	0	0,00	0	0,00	0	0,00
		Tuntungan	358	350	708	54	53	106	1	0,94	0	0,00	0	0,00	0	0,00	0	0,00	0	0,00	0	0,00	1	0,94
6	Namorambe	Namorambe	362	359	721	54	54	108	2	1,85	0	0,00	0	0,00	0	0,00	0	0,00	0	0,00	0	0,00	2	1,85
7	Biru-Biru	Biru-Biru	351	340	691	53	51	104	1	0,96	0	0,00	0	0,00	0	0,00	0	0,00	0	0,00	0	0,00	1	0,96
8	STM Hilir	Talun Kenas	310	298	608	47	45	91	2	2,19	0	0,00	0	0,00	0	0,00	0	0,00	0	0,00	0	0,00	2	2,19
9	Bangun Purba	Sialang	223	218	441	33	33	66	0	0,00	0	0,00	0	0,00	0	0,00	0	0,00	0	0,00	0	0,00	0	0,00
10	Galang	Galang	384	370	754	58	56	113	2	1,77	0	0,00	0	0,00	0	0,00	0	0,00	0	0,00	0	0,00	2	1,77
		Petumbuhan	256	246	502	38	37	75	1	1,33	0	0,00	0	0,00	0	0,00	0	0,00	0	0,00	0	0,00	1	1,33
11	Tanjung Morawa	Tanjung Morawa	1.126	1.078	2.204	169	162	331	2	0,60	0	0,00	0	0,00	0	0,00	0	0,00	0	0,00	0	0,00	2	0,60
		Dalu Sepuluh	798	767	1.565	120	115	235	4	1,70	0	0,00	0	0,00	0	0,00	0	0,00	0	0,00	0	0,00	4	1,70
12	Patumbak	Patumbak	902	858	1.760	135	129	264	0	0,00	0	0,00	0	0,00	0	0,00	0	0,00	0	0,00	0	0,00	0	0,00
13	Deli Tua	Delitua	593	586	1.179	89	88	177	0	0,00	0	0,00	0	0,00	0	0,00	0	0,00	0	0,00	0	0,00	0	0,00
14	Sunggal	Mulyorejo	1.347	1.301	2.648	202	195	397	1	0,25	0	0,00	0	0,00	0	0,00	0	0,00	0	0,00	0	0,00	1	0,25
		Sei Mencirim	669	642	1.311	100	96	197	0	0,00	0	0,00	0	0,00	0	0,00	0	0,00	0	0,00	0	0,00	0	0,00
		Sei Semayang	399	394	793	60	59	119	2	1,68	0	0,00	0	0,00	0	0,00	0	0,00	0	0,00	0	0,00	2	1,68
15	Hampan Perak	Hampan Perak	982	925	1.907	147	139	286	0	0,00	0	0,00	0	0,00	0	0,00	0	0,00	0	0,00	0	0,00	0	0,00
		Kota Datar	553	524	1.077	83	79	162	2	1,24	0	0,00	0	0,00	0	0,00	0	0,00	0	0,00	0	0,00	2	1,24
16	Labuhan Deli	Labuhan Deli	390	373	763	59	56	114	2	1,75	0	0,00	0	0,00	0	0,00	0	0,00	0	0,00	0	0,00	2	1,75
		Pematang Johar	226	211	437	34	32	66	0	0,00	0	0,00	0	0,00	0	0,00	0	0,00	0	0,00	0	0,00	0	0,00
17	Percut Sei Tuan	Bandar Khalifah	1.719	1.628	3.347	258	244	502	3	0,60	0	0,00	0	0,00	0	0,00	0	0,00	0	0,00	0	0,00	3	0,60
		Kenangan	1.020	1.002	2.022	153	150	303	2	0,66	0	0,00	0	0,00	0	0,00	0	0,00	0	0,00	0	0,00	2	0,66
		Tanjung Rejo	1.042	1.011	2.053	156	152	308	2	0,65	0	0,00	0	0,00	0	0,00	0	0,00	0	0,00	0	0,00	2	0,65
18	Batang Kuis	Batang Kuis	586	557	1.143	88	84	171	3	1,75	0	0,00	0	0,00	0	0,00	0	0,00	0	0,00	0	0,00	3	1,75
19	Pantai Labu	Pantai Labu	456	422	878	68	63	132	0	0,00	0	0,00	0	0,00	0	0,00	0	0,00	0	0,00	0	0,00	0	0,00
20	Beringin	Araskabu	210	200	410	32	30	62	1	1,63	0	0,00	0	0,00	0	0,00	0	0,00	0	0,00	0	0,00	1	1,63
		Karang Anyer	339	325	664	51	49	100	0	0,00	0	0,00	0	0,00	0	0,00	0	0,00	0	0,00	0	0,00	0	0,00
21	Lubuk Pakam	Lubuk Pakam	618	953	1.571	93	143	236	1	0,42	0	0,00	0	0,00	0	0,00	0	0,00	0	0,00	0	0,00	1	0,42
		Pagar Jati	196	306	502	29	46	75	1	1,33	0	0,00	0	0,00	0	0,00	0	0,00	0	0,00	0	0,00	1	1,33
22	Pagar Merbau	Pagar Merbau	368	362	730	55	54	110	1	0,91	0	0,00	0	0,00	0	0,00	0	0,00	0	0,00	0	0,00	1	0,91
JUMLAH (KAB/KOTA)			17.972	17.776	35.748	2.696	2.666	5.362	40	0,75	0	0,00	0	0,00	0	0,00	0	0,00	0	0,00	0	0,00	40	0,75

Sumber: Bidang Kesehatan Masyarakat Dinas Kesehatan Kabupaten Deli Serdang, Tahun 2024

TABEL 34

**JUMLAH KEMATIAN NEONATAL, POST NEONATAL, BAYI, DAN BALITA MENURUT JENIS KELAMIN, KECAMATAN, DAN PUSKESMAS
KABUPATEN DELI SERDANG
TAHUN 2023**

NO	KECAMATAN	PUSKESMAS	JUMLAH KEMATIAN															
			LAKI - LAKI					PEREMPUAN					LAKI - LAKI + PEREMPUAN					
			NEONATAL	POST NEONATAL	BALITA			NEONATAL	POST NEONATAL	BALITA			NEONATAL	POST NEONATAL	BALITA			
					BAYI	ANAK BALITA	JUMLAH TOTAL			BAYI	ANAK BALITA	JUMLAH TOTAL			BAYI	ANAK BALITA	JUMLAH TOTAL	
1	2	3	4	5	6	7	8	9	10	11	14	15	16	17	18	21	22	
1	Gunung Meriah	Gunung Meriah	0	0	0	0	0	0	0	0	0	0	0	0	0	0	0	0
	STM Hulu	Tiga Juhar	0	0	0	0	0	0	0	0	0	0	0	0	0	0	0	0
3	Sibolangit	Sibolangit	1	0	1	0	1	0	0	0	0	0	1	0	1	0	1	0
		Bandar Baru	0	0	0	0	0	0	0	0	0	0	0	0	0	0	0	0
4	Kutalimbaru	Kutalimbaru	3	0	3	0	3	2	0	2	0	2	5	0	5	0	5	0
5	Pancur Batu	Gunung Tinggi	0	0	0	0	0	0	0	0	0	0	0	0	0	0	0	0
		Tuntungan	3	1	4	0	4	3	0	3	0	3	6	1	7	0	7	0
6	Namorambe	Namorambe	0	0	0	0	0	0	0	0	0	0	0	0	0	0	0	0
7	Biru-Biru	Biru-Biru	0	0	0	0	0	0	0	0	0	0	0	0	0	0	0	0
8	STM Hilir	Talun Kenas	0	0	0	0	0	1	0	1	0	1	1	0	1	0	1	0
9	Bangun Purba	Sialang	1	0	1	0	1	1	0	1	0	1	2	0	2	0	2	0
10	Galang	Galang	3	0	3	0	3	5	0	5	0	5	8	0	8	0	8	0
		Petumbuhan	2	0	2	0	2	1	0	1	0	1	3	0	3	0	3	0
11	Tanjung Morawa	Tanjung Morawa	13	0	13	0	13	4	0	4	0	4	17	0	17	0	17	0
		Dalu Sepuluh	4	0	4	0	4	3	0	3	0	3	7	0	7	0	7	0
12	Patumbak	Patumbak	1	2	3	0	3	3	0	3	0	3	4	2	6	0	6	0
13	Deli Tua	Delitua	2	0	2	0	2	1	0	1	0	1	3	0	3	0	3	0
14	Sunggal	Mulyorejo	3	0	3	0	3	4	0	4	0	4	7	0	7	0	7	0
		Sei Mencirim	7	0	7	0	7	2	0	2	0	2	9	0	9	0	9	0
		Sei Semayang	0	0	0	0	0	2	0	2	0	2	2	0	2	0	2	0
15	Hamparan Perak	Hamparan Perak	4	0	4	0	4	2	0	2	0	2	6	0	6	0	6	0
		Kota Datar	1	0	1	0	1	0	0	0	0	0	1	0	1	0	1	0
16	Labuhan Deli	Labuhan Deli	0	0	0	0	0	2	1	3	0	3	2	1	3	0	3	0
		Pematang Johar	2	0	2	0	2	0	0	0	0	0	2	0	2	0	2	0
17	Percut Sei Tuan	Bandar Khalifah	4	3	7	0	7	1	2	3	0	3	5	5	10	0	10	0
		Kenangan	1	0	1	0	1	1	0	1	0	1	2	0	2	0	2	0
		Tanjung Rejo	1	0	1	0	1	1	0	1	0	1	2	0	2	0	2	0
18	Batang Kuis	Batang Kuis	5	0	5	0	5	0	0	0	0	0	5	0	5	0	5	0
19	Pantai Labu	Pantai Labu	1	0	1	0	1	0	0	0	0	0	1	0	1	0	1	0
20	Beringin	Araskabu	1	0	1	0	1	2	0	2	0	2	3	0	3	0	3	0
		Karang Anyer	2	0	2	0	2	1	0	1	0	1	3	0	3	0	3	0
21	Lubuk Pakam	Lubuk Pakam	5	0	5	0	5	4	0	4	0	4	9	0	9	0	9	0
		Pagar Jati	0	0	0	0	0	0	0	0	0	0	0	0	0	0	0	0
22	Pagar Merbau	Pagar Merbau	1	0	1	0	1	1	0	1	0	1	2	0	2	0	2	0
JUMLAH (KAB/KOTA)			71	6	77	0	77	47	3	50	0	50	118	9	127	0	127	0
ANGKA KEMATIAN (DILAPORKAN)			3,95		4,28	0,00	4,28	2,64		2,81	0,00	2,81	3,30		3,55	0,00	3,55	

Sumber: Bidang Kesehatan Masyarakat Dinas Kesehatan Kabupaten Deli Serdang, Tahun 2023

Keterangan : - Angka Kematian (dilaporkan) tersebut di atas belum tentu menggambarkan AKN/AKB/AKABA yang sebenarnya di populasi

TABEL 35

**JUMLAH KEMATIAN NEONATAL DAN POST NEONATAL MENURUT PENYEBAB UTAMA, KECAMATAN, DAN PUSKESMAS
KABUPATEN DELI SERDANG
TAHUN 2023**

NO	KECAMATAN	PUSKESMAS	PENYEBAB KEMATIAN NEONATAL (0-28 HARI)								PENYEBAB KEMATIAN POST NEONATAL (29 HARI-11 BULAN)								
			BBLR DAN PREMATURITAS	ASFIKZIA	TETANUS NEONATORUM	INFEKSI	KELAINAN KONGENITAL	COVID-19	KELAINAN CARDIOVASKULAR DAN RESPIRATORI	LAIN-LAIN	KONDISI PERINATAL	PNEUMONIA	DIARE	KELAINAN KONGENITAL JANTUNG	KELAINAN KONGENITAL LAINNYA	MENINGITIS	PENYAKIT SARAF	DEMAM BERDARAH	LAIN-LAIN
1	2	3	4	5	6	7	8	9	10	11	12	13	14	15	16	17	18	19	20
1	Gunung Meriah	Gunung Meriah	0	0	0	0	0	0	0	0	0	0	0	0	0	0	0	0	0
2	STM Hulu	Tiga Juhar	0	0	0	0	0	0	0	0	0	0	0	0	0	0	0	0	0
3	Sibolangit	Sibolangit	0	0	0	0	0	0	0	1	0	0	0	0	0	0	0	0	0
		Bandar Baru	0	0	0	0	0	0	0	0	0	0	0	0	0	0	0	0	0
4	Kutalimbaru	Kutalimbaru	3	0	0	0	0	0	0	2	0	0	0	0	0	0	0	0	0
5	Pancur Batu	Gunung Tinggi	0	0	0	0	0	0	0	0	0	0	0	0	0	0	0	0	0
		Tuntungan	4	1	0	1	0	0	0	0	0	0	0	0	0	0	0	0	1
6	Namorambe	Namorambe	0	0	0	0	0	0	0	0	0	0	0	0	0	0	0	0	0
7	Biru-Biru	Biru-Biru	0	0	0	0	0	0	0	0	0	0	0	0	0	0	0	0	0
8	STM Hilir	Talun Kenas	0	1	0	0	0	0	0	0	0	0	0	0	0	0	0	0	0
9	Bangun Purba	Sialang	1	1	0	0	0	0	0	0	0	0	0	0	0	0	0	0	0
10	Galang	Galang	5	1	0	0	1	0	0	1	0	0	0	0	0	0	0	0	0
		Petumbukan	1	2	0	0	0	0	0	0	0	0	0	0	0	0	0	0	0
11	Tanjung Morawa	Tanjung Morawa	4	3	0	1	1	0	0	8	0	0	0	0	0	0	0	0	0
		Dalu Sepuluh	2	2	0	0	0	0	0	3	0	0	0	0	0	0	0	0	0
12	Patumbak	Patumbak	1	1	0	0	0	0	0	2	0	0	0	0	0	0	0	0	2
13	Deli Tua	Delitua	0	1	0	0	0	0	0	2	0	0	0	0	0	0	0	0	0
14	Sunggal	Mulyorejo	2	1	0	0	0	0	0	4	0	0	0	0	0	0	0	0	0
		Sei Mencirim	3	2	0	0	0	0	0	4	0	0	0	0	0	0	0	0	0
		Sei Semayang	1	1	0	0	0	0	0	0	0	0	0	0	0	0	0	0	0
15	Hampan Perak	Hampan Perak	0	2	0	1	0	0	0	3	0	0	0	0	0	0	0	0	0
		Kota Datar	0	0	0	0	0	0	0	1	0	0	0	0	0	0	0	0	0
16	Labuhan Deli	Labuhan Deli	2	0	0	0	0	0	0	0	0	0	0	0	1	0	0	0	0
		Pematang Johar	1	0	0	0	0	0	0	1	0	0	0	0	0	0	0	0	0
17	Percut Sei Tuan	Bandar Khalifah	2	2	0	0	1	0	0	0	0	0	0	0	0	0	0	0	5
		Kenangan	0	0	0	0	0	0	0	2	0	0	0	0	0	0	0	0	0
		Tanjung Rejo	1	0	0	0	0	0	0	1	0	0	0	0	0	0	0	0	0
18	Batang Kuis	Batang Kuis	2	1	0	0	0	0	0	2	0	0	0	0	0	0	0	0	
19	Pantai Labu	Pantai Labu	1	0	0	0	0	0	0	0	0	0	0	0	0	0	0	0	
20	Beringin	Araskabu	1	0	0	0	0	0	0	2	0	0	0	0	0	0	0	0	
		Karang Anyer	1	1	0	0	0	0	0	1	0	0	0	0	0	0	0	0	0
21	Lubuk Pakam	Lubuk Pakam	6	2	0	0	0	0	0	1	0	0	0	0	0	0	0	0	
		Pagar Jati	0	0	0	0	0	0	0	0	0	0	0	0	0	0	0	0	0
22	Pagar Merbau	Pagar Merbau	1	0	0	0	0	0	0	1	0	0	0	0	0	0	0	0	
JUMLAH (KAB/KOTA)			45	25	0	3	3	0	0	42	0	0	0	0	1	0	0	0	8

Sumber: Bidang Kesehatan Masyarakat Dinas Kesehatan Kabupaten Deli Serdang, Tahun 2023

TABEL 36

**JUMLAH KEMATIAN ANAK BALITA MENURUT PENYEBAB UTAMA, KECAMATAN, DAN PUSKESMAS
KABUPATEN DELI SERDANG
TAHUN 2023**

NO	KECAMATAN	PUSKESMAS	PENYEBAB KEMATIAN ANAK BALITA (12-59 BULAN)									
			PNEUMONIA	KELAINAN KONGENITAL	PENYAKIT SARAF	DEMAM BERDARAH	KELAINAN KONGENITAL JANTUNG	KECELAKAAN LALU LINTAS	KELAINAN KONGENITAL LAINNYA	TENGGELOM	INFEKSI PARASIT	LAIN-LAIN
1	2	3	4	5	6	7	8	9	10	11	12	13
1	Gunung Meriah	Gunung Meriah	0	0	0	0	0	0	0	0	0	0
2	STM Hulu	Tiga Juhar	0	0	0	0	0	0	0	0	0	0
3	Sibolangit	Sibolangit	0	0	0	0	0	0	0	0	0	0
		Bandar Baru	0	0	0	0	0	0	0	0	0	0
4	Kutalimbaru	Kutalimbaru	0	0	0	0	0	0	0	0	0	0
5	Pancur Batu	Gunung Tinggi	0	0	0	0	0	0	0	0	0	0
		Tuntungan	0	0	0	0	0	0	0	0	0	0
6	Namorambe	Namorambe	0	0	0	0	0	0	0	0	0	0
7	Biru-Biru	Biru-Biru	0	0	0	0	0	0	0	0	0	0
8	STM Hilir	Talun Kenas	0	0	0	0	0	0	0	0	0	0
9	Bangun Purba	Sialang	0	0	0	0	0	0	0	0	0	0
10	Galang	Galang	0	0	0	0	0	0	0	0	0	0
		Petumbukan	0	0	0	0	0	0	0	0	0	0
11	Tanjung Morawa	Tanjung Morawa	0	0	0	0	0	0	0	0	0	0
		Dalu Sepuluh	0	0	0	0	0	0	0	0	0	0
12	Patumbak	Patumbak	0	0	0	0	0	0	0	0	0	0
13	Deli Tua	Delitua	0	0	0	0	0	0	0	0	0	0
14	Sunggal	Mulyorejo	0	0	0	0	0	0	0	0	0	0
		Sei Mencirim	0	0	0	0	0	0	0	0	0	0
		Sei Semayang	0	0	0	0	0	0	0	0	0	0
15	Hamparan Perak	Hamparan Perak	0	0	0	0	0	0	0	0	0	0
		Kota Datar	0	0	0	0	0	0	0	0	0	0
16	Labuhan Deli	Labuhan Deli	0	0	0	0	0	0	0	0	0	0
		Pematang Johar	0	0	0	0	0	0	0	0	0	0
17	Percut Sei Tuan	Bandar Khalifah	0	0	0	0	0	0	0	0	0	0
		Kenangan	0	0	0	0	0	0	0	0	0	0
		Tanjung Rejo	0	0	0	0	0	0	0	0	0	0
18	Batang Kuis	Batang Kuis	0	0	0	0	0	0	0	0	0	0
19	Pantai Labu	Pantai Labu	0	0	0	0	0	0	0	0	0	0
20	Beringin	Araskabu	0	0	0	0	0	0	0	0	0	0
		Karang Anyer	0	0	0	0	0	0	0	0	0	0
21	Lubuk Pakam	Lubuk Pakam	0	0	0	0	0	0	0	0	0	0
		Pagar Jati	0	0	0	0	0	0	0	0	0	0
22	Pagar Merbau	Pagar Merbau	0	0	0	0	0	0	0	0	0	0
JUMLAH (KAB/KOTA)			0	0	0	0	0	0	0	0	0	0

Sumber: Bidang Kesehatan Masyarakat Dinas Kesehatan Kabupaten Deli Serdang, Tahun 2024

TABEL 37

**BAYI BERAT BADAN LAHIR RENDAH (BBLR) DAN PREMATUR MENURUT JENIS KELAMIN, KECAMATAN, DAN PUSKESMAS
KABUPATEN DELI SERDANG
TAHUN 2023**

NO	KECAMATAN	PUSKESMAS	JUMLAH LAHIR HIDUP			BAYI BARU LAHIR DITIMBANG						BAYI BBLR						PREMATUR							
						L		P		L + P		L		P		L + P		L		P		L + P			
			L	P	L + P	JUMLAH	%	JUMLAH	%	JUMLAH	%	JUMLAH	%	JUMLAH	%	JUMLAH	%	JUMLAH	%	JUMLAH	%	JUMLAH	%	JUMLAH	%
1	2	3	4	5	6	7	8	9	10	11	12	13	14	15	16	17	18	19	20	21	22	23	24		
1	Gunung Meriah	Gunung Meriah	27	26	53	27	100,00	26	100,00	53	100,00	0	0,00	0	0,00	0	0,00	0	0,00	0	0,00	0	0,00	0	0,00
2	STM Hulu	Tiga Juhar	125	123	248	125	100,00	123	100,00	248	100,00	0	0,00	1	0,81	1	0,40	0	0,00	0	0,00	0	0,00	0	0,00
3	Sibolangit	Sibolangit	88	90	178	88	100,00	90	100,00	178	100,00	2	2,27	0	0,00	2	1,12	0	0,00	0	0,00	0	0,00	0	0,00
		Bandar Baru	105	101	206	105	100,00	101	100,00	206	100,00	0	0,00	0	0,00	0	0,00	0	0,00	0	0,00	0	0,00	0	0,00
4	Kutalimbaru	Kutalimbaru	346	344	690	346	100,00	344	100,00	690	100,00	0	0,00	1	0,29	1	0,14	0	0,00	0	0,00	0	0,00	0	0,00
5	Pancur Batu	Gunung Tinggi	498	486	984	498	100,00	486	100,00	984	100,00	0	0,00	0	0,00	0	0,00	0	0,00	0	0,00	0	0,00	0	0,00
		Tuntungan	358	350	708	358	100,00	350	100,00	708	100,00	1	0,28	0	0,00	1	0,14	0	0,00	0	0,00	0	0,00	0	0,00
6	Namorambe	Namorambe	362	359	721	362	100,00	359	100,00	721	100,00	0	0,00	2	0,56	2	0,28	0	0,00	0	0,00	0	0,00	0	0,00
7	Biru-Biru	Biru-Biru	351	340	691	351	100,00	340	100,00	691	100,00	1	0,28	0	0,00	1	0,14	0	0,00	0	0,00	0	0,00	0	0,00
8	STM Hilir	Talun Kenas	310	298	608	310	100,00	298	100,00	608	100,00	2	0,65	0	0,00	2	0,33	0	0,00	0	0,00	0	0,00	0	0,00
9	Bangun Purba	Sialang	223	218	441	223	100,00	218	100,00	441	100,00	0	0,00	0	0,00	0	0,00	0	0,00	0	0,00	0	0,00	0	0,00
10	Galang	Galang	384	370	754	384	100,00	370	100,00	754	100,00	1	0,26	1	0,27	2	0,27	0	0,00	0	0,00	0	0,00	0	0,00
		Petumbuhan	256	246	502	256	100,00	246	100,00	502	100,00	0	0,00	1	0,41	1	0,20	0	0,00	0	0,00	0	0,00	0	0,00
11	Tanjung Morawa	Tanjung Morawa	1.126	1.078	2.204	1.126	100,00	1.078	100,00	2.204	100,00	2	0,18	0	0,00	2	0,09	0	0,00	0	0,00	0	0,00	0	0,00
		Dalu Sepuluh	798	767	1.565	798	100,00	767	100,00	1.565	100,00	2	0,25	2	0,26	4	0,26	0	0,00	0	0,00	0	0,00	0	0,00
12	Patumbak	Patumbak	902	858	1.760	902	100,00	858	100,00	1.760	100,00	0	0,00	0	0,00	0	0,00	0	0,00	0	0,00	0	0,00	0	0,00
13	Deli Tua	Delitua	593	586	1.179	593	100,00	586	100,00	1.179	100,00	0	0,00	0	0,00	0	0,00	0	0,00	0	0,00	0	0,00	0	0,00
14	Sunggal	Mulyorejo	1.347	1.301	2.648	1.347	100,00	1.301	100,00	2.648	100,00	0	0,00	1	0,08	1	0,04	0	0,00	0	0,00	0	0,00	0	0,00
		Sei Mencirim	669	642	1.311	669	100,00	642	100,00	1.311	100,00	0	0,00	0	0,00	0	0,00	0	0,00	0	0,00	0	0,00	0	0,00
		Sei Semayang	399	394	793	399	100,00	394	100,00	793	100,00	1	0,25	1	0,25	2	0,25	0	0,00	0	0,00	0	0,00	0	0,00
15	Hamparan Perak	Hamparan Perak	982	925	1.907	982	100,00	925	100,00	1.907	100,00	0	0,00	0	0,00	0	0,00	0	0,00	0	0,00	0	0,00	0	0,00
		Kota Datar	553	524	1.077	553	100,00	524	100,00	1.077	100,00	1	0,18	1	0,19	2	0,19	0	0,00	0	0,00	0	0,00	0	0,00
16	Labuhan Deli	Labuhan Deli	390	373	763	390	100,00	373	100,00	763	100,00	0	0,00	2	0,54	2	0,26	0	0,00	0	0,00	0	0,00	0	0,00
		Pematang Johar	226	211	437	226	100,00	211	100,00	437	100,00	0	0,00	0	0,00	0	0,00	0	0,00	0	0,00	0	0,00	0	0,00
17	Percut Sei Tuan	Bandar Khalifah	1.719	1.628	3.347	1.719	100,00	1.628	100,00	3.347	100,00	2	0,12	1	0,06	3	0,09	0	0,00	0	0,00	0	0,00	0	0,00
		Kenangan	1.020	1.002	2.022	1.020	100,00	1.002	100,00	2.022	100,00	1	0,10	1	0,10	2	0,10	0	0,00	0	0,00	0	0,00	0	0,00
		Tanjung Rejo	1.042	1.011	2.053	1.042	100,00	1.011	100,00	2.053	100,00	1	0,10	1	0,10	2	0,10	0	0,00	0	0,00	0	0,00	0	0,00
18	Batang Kuis	Batang Kuis	586	557	1.143	586	100,00	557	100,00	1.143	100,00	2	0,34	1	0,18	3	0,26	0	0,00	0	0,00	0	0,00	0	0,00
19	Pantai Labu	Pantai Labu	456	422	878	456	100,00	422	100,00	878	100,00	1	0,22	0	0,00	1	0,11	0	0,00	0	0,00	0	0,00	0	0,00
20	Beringin	Araskabu	210	200	410	210	100,00	200	100,00	410	100,00	0	0,00	0	0,00	0	0,00	0	0,00	0	0,00	0	0,00	0	0,00
		Karang Anyer	339	325	664	339	100,00	325	100,00	664	100,00	0	0,00	0	0,00	0	0,00	0	0,00	0	0,00	0	0,00	0	0,00
21	Lubuk Pakam	Lubuk Pakam	618	593	1.211	618	100,00	593	100,00	1.211	100,00	1	0,16	0	0,00	1	0,06	0	0,00	0	0,00	0	0,00	0	0,00
		Pagar Jati	196	306	502	196	100,00	306	100,00	502	100,00	0	0,00	1	0,33	1	0,20	0	0,00	0	0,00	0	0,00	0	0,00
22	Pagar Merbau	Pagar Merbau	368	362	730	368	100,00	362	100,00	730	100,00	1	0,27	0	0,00	1	0,14	0	0,00	0	0,00	0	0,00	0	0,00
JUMLAH (KAB/KOTA)			17.972	17.776	35.748	17.972	100,00	17.776	100,00	35.748	100,00	22	0,12	18	0,10	40	0,11	0	0,00	0	0,00	0	0,00	0	0,00

Sumber: Bidang Kesehatan Masyarakat Dinas Kesehatan Kabupaten Deli Serdang, Tahun 2024

TABEL 38

**CAKUPAN KUNJUNGAN NEONATAL MENURUT JENIS KELAMIN, KECAMATAN, DAN PUSKESMAS
KABUPATEN DELI SERDANG
TAHUN 2023**

NO	KECAMATAN	PUSKESMAS	JUMLAH LAHIR HIDUP			KUNJUNGAN NEONATAL 1 KALI (KN1)						KUNJUNGAN NEONATAL 3 KALI (KN LENGKAP)						BAYI BARU LAHIR YANG DILAKUKAN SCREENING HIPOTIROID KONGENITAL					
			L	P	L + P	L		P		L + P		L		P		L + P		L		P		L + P	
						JUMLAH	%	JUMLAH	%	JUMLAH	%	JUMLAH	%	JUMLAH	%	JUMLAH	%	JUMLAH	%	JUMLAH	%	JUMLAH	%
1	2	3	4	5	6	7	8	9	10	11	12	13	14	15	16	17	18	19	20	21	22	23	24
1	Gunung Meriah	Gunung Meriah	27	26	53	27	100,00	26	100,00	53	100,00	26	96,30	24	92,31	50	94,34	4	14,81	1	3,85	5	9,43
2	STM Hulu	Tiga Juhar	125	123	248	125	100,00	123	100,00	248	100,00	120	96,00	112	91,06	232	93,55	6	4,80	9	7,32	15	6,05
3	Sibolangit	Sibolangit	88	90	178	88	100,00	90	100,00	178	100,00	80	90,91	83	92,22	163	91,57	4	4,55	3	3,33	7	3,93
		Bandar Baru	105	101	206	105	100,00	101	100,00	206	100,00	100	95,24	96	95,05	196	95,15	2	1,90	3	2,97	5	2,43
4	Kutalimbaru	Kutalimbaru	346	344	690	346	100,00	344	100,00	690	100,00	324	93,64	302	87,79	626	90,72	7	2,02	8	2,33	15	2,17
5	Pancur Batu	Gunung Tinggi	498	486	984	498	100,00	486	100,00	984	100,00	450	90,36	441	90,74	891	90,55	22	4,42	18	3,70	40	4,07
		Tuntungan	358	350	708	358	100,00	350	100,00	708	100,00	334	93,30	322	92,00	656	92,66	8	2,23	12	3,43	20	2,82
6	Namorambe	Namorambe	362	359	721	362	100,00	359	100,00	721	100,00	354	97,79	332	92,48	686	95,15	11	3,04	12	3,34	23	3,19
7	Biru-Biru	Biru-Biru	351	340	691	351	100,00	340	100,00	691	100,00	342	97,44	322	94,71	664	96,09	15	4,27	13	3,82	28	4,05
8	STM Hilir	Talun Kenas	310	298	608	310	100,00	298	100,00	608	100,00	303	97,74	278	93,29	581	95,56	20	6,45	20	6,71	40	6,58
9	Bangun Purba	Sialang	223	218	441	223	100,00	218	100,00	441	100,00	213	95,52	200	91,74	413	93,65	8	3,59	13	5,96	21	4,76
10	Galang	Galang	384	370	754	384	100,00	370	100,00	754	100,00	360	93,75	343	92,70	703	93,24	33	8,59	32	8,65	65	8,62
		Petumbuhan	256	246	502	256	100,00	246	100,00	502	100,00	245	95,70	231	93,90	476	94,82	3	1,17	2	0,81	5	1,00
11	Tanjung Morawa	Tanjung Morawa	1.126	1.078	2.204	1.126	100,00	1.078	100,00	2.204	100,00	1.085	96,36	922	85,53	2.007	91,06	51	4,53	64	5,94	115	5,22
		Dalu Sepuluh	798	767	1.565	798	100,00	767	100,00	1.565	100,00	740	92,73	702	91,53	1.442	92,14	55	6,89	56	7,30	111	7,09
12	Patumbak	Patumbak	902	858	1.760	902	100,00	858	100,00	1.760	100,00	884	98,00	769	89,63	1.653	93,92	9	1,00	11	1,28	20	1,14
13	Deli Tua	Delitua	593	586	1.179	593	100,00	586	100,00	1.179	100,00	576	97,13	508	86,69	1.084	91,94	20	3,37	23	3,92	43	3,65
14	Sunggal	Mulyorejo	1.347	1.301	2.648	1.347	100,00	1.301	100,00	2.648	100,00	1.267	94,06	1.209	92,93	2.476	93,50	30	2,23	40	3,07	70	2,64
		Sei Mencirim	669	642	1.311	669	100,00	642	100,00	1.311	100,00	620	92,68	602	93,77	1.222	93,21	22	3,29	28	4,36	50	3,81
		Sei Semayang	399	394	793	399	100,00	394	100,00	793	100,00	366	91,73	341	86,55	707	89,16	2	0,50	3	0,76	5	0,63
15	Hampan Perak	Hampan Perak	982	925	1.907	982	100,00	925	100,00	1.907	100,00	902	91,85	892	96,43	1.794	94,07	44	4,48	42	4,54	86	4,51
		Kota Datar	553	524	1.077	553	100,00	524	100,00	1.077	100,00	505	91,32	487	92,94	992	92,11	4	0,72	6	1,15	10	0,93
16	Labuhan Deli	Labuhan Deli	390	373	763	390	100,00	373	100,00	763	100,00	368	94,36	334	89,54	702	92,01	11	2,82	14	3,75	25	3,28
		Pematang Johar	226	211	437	226	100,00	211	100,00	437	100,00	216	95,58	186	88,15	402	91,99	12	5,31	14	6,64	26	5,95
17	Percut Sei Tuan	Bandar Khalifah	1.719	1.628	3.347	1.719	100,00	1.628	100,00	3.347	100,00	1.618	94,12	1.561	95,88	3.179	94,98	21	1,22	24	1,47	45	1,34
		Kenangan	1.020	1.002	2.022	1.020	100,00	1.002	100,00	2.022	100,00	1.002	98,24	902	90,02	1.904	94,16	55	5,39	54	5,39	109	5,39
		Tanjung Rejo	1.042	1.011	2.053	1.042	100,00	1.011	100,00	2.053	100,00	1.002	96,16	907	89,71	1.909	92,99	66	6,33	63	6,23	129	6,28
18	Batang Kuis	Batang Kuis	586	557	1.143	586	100,00	557	100,00	1.143	100,00	528	90,10	502	90,13	1.030	90,11	55	9,39	55	9,87	110	9,62
19	Pantai Labu	Pantai Labu	456	422	878	456	100,00	422	100,00	878	100,00	404	88,60	396	93,84	800	91,12	37	8,11	38	9,00	75	8,54
20	Beringin	Araskabu	210	200	410	210	100,00	200	100,00	410	100,00	201	95,71	186	93,00	387	94,39	22	10,48	23	11,50	45	10,98
		Karang Anyer	339	325	664	339	100,00	325	100,00	664	100,00	319	94,10	301	92,62	620	93,37	30	8,85	37	11,38	67	10,09
21	Lubuk Pakam	Lubuk Pakam	618	953	1.571	618	100,00	953	100,00	1.571	100,00	588	95,15	894	93,81	1.482	94,33	21	3,40	22	2,31	43	2,74
		Pagar Jati	196	306	502	196	100,00	306	100,00	502	100,00	182	92,86	264	86,27	446	88,84	0	0,00	0	0,00	0	0,00
22	Pagar Merbau	Pagar Merbau	368	362	730	368	100,00	362	100,00	730	100,00	342	92,93	342	94,48	684	93,70	16	4,35	14	3,87	30	4,11
JUMLAH (KAB/KOTA)			17.972	17.776	35.748	17.972	100,00	17.776	100,00	35.748	100,00	16.966	94,40	16.293	91,66	33.259	93,04	726	4,04	777	4,37	1.503	4,20

Sumber: Bidang Kesehatan Masyarakat Dinas Kesehatan Kabupaten Deli Serdang, Tahun 2024

TABEL 39

**BAYI BARU LAHIR MENDAPAT IMD* DAN PEMBERIAN ASI EKSKLUSIF PADA BAYI < 6 BULAN MENURUT KECAMATAN DAN PUSKESMAS
KABUPATEN DELI SERDANG
TAHUN 2023**

NO	KECAMATAN	PUSKESMAS	BAYI BARU LAHIR			BAYI USIA < 6 BULAN		
			JUMLAH	MENDAPAT IMD		JUMLAH	DIBERI ASI EKSKLUSIF	
				JUMLAH	%		JUMLAH	%
1	2	3	4	5	6	7	8	9
1	Gunung Meriah	Gunung Meriah	53	53	100,00	27	14	51,85
2	STM Hulu	Tiga Juhar	248	157	63,31	124	79	63,71
3	Sibolangit	Sibolangit	178	128	71,91	89	43	48,31
		Bandar Baru	206	162	78,64	103	42	40,78
4	Kutalimbaru	Kutalimbaru	690	521	75,51	345	155	44,93
5	Pancur Batu	Gunung Tinggi	984	984	100,00	492	328	66,67
		Tuntungan	708	708	100,00	354	243	68,64
6	Namorambe	Namorambe	721	292	40,50	361	226	62,60
7	Biru-Biru	Biru-Biru	691	691	100,00	346	169	48,84
8	STM Hilir	Talun Kenas	608	553	90,95	304	159	52,30
9	Bangun Purba	Sialang	441	224	50,79	221	70	31,67
10	Galang	Galang	754	530	70,29	377	170	45,09
		Petumbuhan	502	375	74,70	251	101	40,24
11	Tanjung Morawa	Tanjung Morawa	2.204	1.312	59,53	1.102	653	59,26
		Dalu Sepuluh	1.565	1.391	88,88	783	498	63,60
12	Patumbak	Patumbak	1.760	706	40,11	880	344	39,09
13	Deli Tua	Delitua	1.179	383	32,49	590	389	65,93
14	Sunggal	Mulyorejo	2.648	960	36,25	1.324	901	68,05
		Sei Mencirim	1.311	598	45,61	656	408	62,20
		Sei Semayang	793	349	44,01	397	237	59,70
15	Hampan Perak	Hampan Perak	1.907	1.907	100,00	954	450	47,17
		Kota Datar	1.077	699	64,90	539	182	33,77
16	Labuhan Deli	Labuhan Deli	763	605	79,29	382	210	54,97
		Pematang Johar	437	312	71,40	219	151	68,95
17	Percut Sei Tuan	Bandar Khalifah	3.347	2.750	82,16	1.674	508	30,35
		Kenangan	2.022	1.389	68,69	1.011	302	29,87
		Tanjung Rejo	2.053	2.004	97,61	1.027	260	25,32
18	Batang Kuis	Batang Kuis	1.143	890	77,87	572	251	43,88
19	Pantai Labu	Pantai Labu	878	442	50,34	439	280	63,78
20	Beringin	Araskabu	410	401	97,80	205	111	54,15
		Karang Anyer	664	600	90,36	332	236	71,08
21	Lubuk Pakam	Lubuk Pakam	1.571	1.161	73,90	786	363	46,18
		Pagar Jati	502	241	48,01	251	134	53,39
22	Pagar Merbau	Pagar Merbau	730	719	98,49	365	202	55,34
JUMLAH (KAB/KOTA)			35.748	25.197	70,49	17.882	8.869	49,60

Sumber: Bidang Kesehatan Masyarakat Dinas Kesehatan Kabupaten Deli Serdang, Tahun 2024

Keterangan: IMD = Inisiasi Menyusui Dini

TABEL 40

**CAKUPAN PELAYANAN KESEHATAN BAYI MENURUT JENIS KELAMIN, KECAMATAN, DAN PUSKESMAS
KABUPATEN DELI SERDANG
TAHUN 2023**

NO	KECAMATAN	PUSKESMAS	JUMLAH BAYI			PELAYANAN KESEHATAN BAYI					
			L	P	L + P	L		P		L + P	
						JUMLAH	%	JUMLAH	%	JUMLAH	%
1	2	3	4	5	6	7	8	9	10	11	12
1	Gunung Meriah	Gunung Meriah	26	23	49	25	94,81	22	95,65	47	95,20
2	STM Hulu	Tiga Juhar	119	112	231	108	90,67	102	91,07	210	90,87
3	Sibolangit	Sibolangit	87	86	173	82	94,62	83	96,51	165	95,56
		Bandar Baru	103	96	199	94	91,26	92	95,99	186	93,54
4	Kutalimbaru	Kutalimbaru	340	328	668	310	91,31	293	89,45	604	90,40
5	Pancur Batu	Gunung Tinggi	471	448	919	435	92,30	375	83,63	809	88,07
		Tuntungan	340	322	662	307	90,31	301	93,42	608	91,82
6	Namorambe	Namorambe	344	335	679	301	87,59	323	96,42	624	91,95
7	Biru-Biru	Biru-Biru	326	310	636	280	85,79	290	93,39	569	89,50
8	STM Hilir	Talun Kenas	298	275	573	263	88,24	257	93,32	520	90,68
9	Bangun Purba	Sialang	206	197	403	190	92,43	190	96,51	381	94,42
10	Galang	Galang	356	337	693	339	95,27	315	93,44	654	94,38
		Petumbukan	238	224	462	221	92,86	210	93,58	431	93,21
11	Tanjung Morawa	Tanjung Morawa	1.080	1.009	2.089	980	90,78	943	93,44	1.923	92,06
		Dalu Sepuluh	766	718	1.484	741	96,76	600	83,53	1.341	90,36
12	Patumbak	Patumbak	854	789	1.643	825	96,55	737	93,40	1.561	95,04
13	Deli Tua	Delitua	568	557	1.125	543	95,68	520	93,32	1.063	94,52
14	Sunggal	Mulyorejo	1.302	1.218	2.520	1.250	96,00	1.138	93,46	2.388	94,77
		Sei Mencirim	647	602	1.249	617	95,43	562	93,38	1.180	94,44
		Sei Semayang	385	369	754	355	92,27	344	93,24	699	92,74
15	Hamparan Perak	Hamparan Perak	930	855	1.785	839	90,22	798	93,34	1.637	91,71
		Kota Datar	524	484	1.008	477	90,94	452	93,42	929	92,13
16	Labuhan Deli	Labuhan Deli	369	342	711	336	91,04	320	93,45	656	92,20
		Pematang Johar	214	194	408	205	95,79	181	93,52	386	94,71
17	Percut Sei Tuan	Bandar Khalifah	1.676	1.550	3.226	1.551	92,52	1.495	96,44	3.045	94,40
		Kenangan	995	954	1.949	941	94,59	890	93,31	1.831	93,97
		Tanjung Rejo	1.015	963	1.978	981	96,62	938	97,39	1.919	97,00
18	Batang Kuis	Batang Kuis	543	502	1.045	495	91,20	449	89,46	944	90,36
19	Pantai Labu	Pantai Labu	424	380	804	387	91,21	354	93,26	741	92,18
20	Beringin	Araskabu	195	180	375	177	90,85	167	92,96	344	91,86
		Karang Anyer	315	291	606	286	90,64	272	93,35	557	91,94
21	Lubuk Pakam	Lubuk Pakam	584	564	1.148	534	91,40	555	98,47	1.089	94,88
		Pagar Jati	185	182	367	170	92,11	177	97,46	348	94,76
22	Pagar Merbau	Pagar Merbau	347	338	685	303	87,24	326	96,43	629	91,77
JUMLAH (KAB/KOTA)			17.172	16.134	33.306	15.948	92,87	15.071	93,41	31.019	93,13

Sumber: Bidang Kesehatan Masyarakat Dinas Kesehatan Kabupaten Deli Serdang, Tahun 2024

TABEL 41

**CAKUPAN DESA/KELURAHAN UNIVERSAL CHILD IMMUNIZATION (UCI) MENURUT KECAMATAN DAN PUSKESMAS
KABUPATEN DELI SERDANG
TAHUN 2023**

NO	KECAMATAN	PUSKESMAS	JUMLAH DESA/KELURAHAN	DESA/KELURAHAN UCI	% DESA/KELURAHAN UCI
1	2	3	4	5	6
1	Gunung Meriah	Gunung Meriah	12	11	91,67
2	STM Hulu	Tiga Juhar	20	20	100,00
3	Sibolangit	Sibolangit	16	16	100,00
		Bandar Baru	14	14	100,00
4	Kutalimbaru	Kutalimbaru	14	14	100,00
5	Pancur Batu	Gunung Tinggi	10	8	80,00
		Tuntungan	15	15	100,00
6	Namorambe	Namorambe	36	29	80,56
7	Biru-Biru	Biru-Biru	17	17	100,00
8	STM Hilir	Talun Kenas	15	14	93,33
9	Bangun Purba	Sialang	24	24	100,00
10	Galang	Galang	15	15	100,00
		Petumbukan	14	14	100,00
11	Tanjung Morawa	Tanjung Morawa	16	16	100,00
		Dalu Sepuluh	10	9	90,00
12	Patumbak	Patumbak	8	5	62,50
13	Deli Tua	Delitua	6	6	100,00
14	Sunggal	Mulyorejo	7	7	100,00
		Sei Mencirim	7	5	71,43
		Sei Semayang	3	3	100,00
15	Hampan Perak	Hampan Perak	13	11	84,62
		Kota Datar	7	6	85,71
16	Labuhan Deli	Labuhan Deli	2	2	100,00
		Pematang Johar	3	2	66,67
17	Percut Sei Tuan	Bandar Khalifah	7	5	71,43
		Kenangan	4	1	25,00
		Tanjung Rejo	9	5	55,56
18	Batang Kuis	Batang Kuis	11	11	100,00
19	Pantai Labu	Pantai Labu	19	19	100,00
20	Beringin	Araskabu	6	5	83,33
		Karang Anyer	5	3	60,00
21	Lubuk Pakam	Lubuk Pakam	10	10	100,00
		Pagar Jati	3	3	100,00
22	Pagar Merbau	Pagar Merbau	16	15	93,75
JUMLAH (KAB/KOTA)			394	360	91,37

Sumber: Bidang Pencegahan dan Pengendalian Penyakit Dinas Kesehatan Kabupaten Deli Serdang, Tahun 2024

TABEL 44

**CAKUPAN IMUNISASI LANJUTAN DPT-HB-Hib 4 DAN CAMPAK RUBELA 2 PADA ANAK USIA DIBAWAH DUA TAHUN (BADUTA)
MENURUT JENIS KELAMIN, KECAMATAN, DAN PUSKESMAS
KABUPATEN DELI SERDANG
TAHUN 2023**

NO	KECAMATAN	PUSKESMAS	JUMLAH BADUTA			BADUTA DIIMUNISASI														
						DPT-HB-Hib4						CAMPAK RUBELA 2								
			L			P			L + P			L			P			L + P		
			L	P	L+P	JUMLAH	%	JUMLAH	%	JUMLAH	%	JUMLAH	%	JUMLAH	%	JUMLAH	%	JUMLAH	%	
1	2	3	4	5	6	7	8	9	10	11	12	13	14	15	16	17	18			
1	Gunung Meriah	Gunung Meriah	50	48	98	31	62,00	31	64,58	62	63,27	30	60,00	30	62,50	60	61,22			
2	STM Hulu	Tiga Juhar	242	228	470	46	19,01	41	17,98	87	18,51	42	17,36	33	14,47	75	15,96			
3	Sibolangit	Sibolangit	177	176	353	36	20,34	24	13,64	60	17,00	61	34,46	41	23,30	102	28,90			
		Bandar Baru	210	197	407	29	13,81	37	18,78	66	16,22	101	48,10	96	48,73	197	48,40			
4	Kutalimbaru	Kutalimbaru	693	671	1.364	266	38,38	245	36,51	511	37,46	452	65,22	427	63,64	879	64,44			
5	Pancur Batu	Gunung Tinggi	959	916	1.875	466	48,59	425	46,40	891	47,52	601	62,67	671	73,25	1.272	67,84			
		Tuntungan	690	659	1.349	283	41,01	252	38,24	535	39,66	323	46,81	301	45,68	624	46,26			
6	Namorambe	Namorambe	700	685	1.385	214	30,57	198	28,91	412	29,75	364	52,00	210	30,66	574	41,44			
7	Biru-Biru	Biru-Biru	664	631	1.295	300	45,18	285	45,17	585	45,17	353	53,16	343	54,36	696	53,75			
8	STM Hilir	Talun Kenas	605	563	1.168	298	49,26	308	54,71	606	51,88	211	34,88	211	37,48	422	36,13			
9	Bangun Purba	Sialang	420	404	824	140	33,33	156	38,61	296	35,92	126	30,00	137	33,91	263	31,92			
10	Galang	Galang	724	686	1.410	187	25,83	157	22,89	344	24,40	323	44,61	316	46,06	639	45,32			
		Petumbukan	482	456	938	155	32,16	169	37,06	324	34,54	202	41,91	204	44,74	406	43,28			
11	Tanjung Morawa	Tanjung Morawa	2.196	2.061	4.257	2.346	106,83	2.303	111,74	4.649	109,21	1.230	56,01	1.210	58,71	2.440	57,32			
		Dalu Sepuluh	1.556	1.467	3.023	438	28,15	539	36,74	977	32,32	831	53,41	816	55,62	1.647	54,48			
12	Patumbak	Patumbak	1.733	1.612	3.345	148	8,54	133	8,25	281	8,40	238	13,73	181	11,23	419	12,53			
13	Deli Tua	Delitua	1.155	1.137	2.292	280	24,24	265	23,31	545	23,78	563	48,74	525	46,17	1.088	47,47			
14	Sunggal	Mulyorejo	2.647	2.490	5.137	704	26,60	640	25,70	1.344	26,16	619	23,38	541	21,73	1.160	22,58			
		Sei Mencirim	1.315	1.230	2.545	567	43,12	514	41,79	1.081	42,48	317	24,11	270	21,95	587	23,06			
		Sei Semayang	785	753	1.538	445	56,69	422	56,04	867	56,37	328	41,78	332	44,09	660	42,91			
15	Hampan Perak	Hampan Perak	1.893	1.746	3.639	1.124	59,38	1.091	62,49	2.215	60,87	767	40,52	737	42,21	1.504	41,33			
		Kota Datar	1.064	990	2.054	705	66,26	697	70,40	1.402	68,26	897	84,30	881	88,99	1.778	86,56			
16	Labuhan Deli	Labuhan Deli	751	699	1.450	178	23,70	159	22,75	337	23,24	250	33,29	233	33,33	483	33,31			
		Pematang Johar	435	395	830	180	41,38	152	38,48	332	40,00	206	47,36	212	53,67	418	50,36			
17	Percut Sei Tuan	Bandar Khalifah	3.406	3.166	6.572	185	5,43	226	7,14	411	6,25	849	24,93	807	25,49	1.656	25,20			
		Kenangan	2.022	1.948	3.970	591	29,23	599	30,75	1.190	29,97	801	39,61	749	38,45	1.550	39,04			
		Tanjung Rejo	2.064	1.966	4.030	654	31,69	587	29,86	1.241	30,79	900	43,60	803	40,84	1.703	42,26			
18	Batang Kuis	Batang Kuis	1.104	1.026	2.130	575	52,08	547	53,31	1.122	52,68	539	48,82	516	50,29	1.055	49,53			
19	Pantai Labu	Pantai Labu	861	774	1.635	437	50,75	415	53,62	852	52,11	502	58,30	494	63,82	996	60,92			
20	Beringin	Araskabu	396	367	763	114	28,79	91	24,80	205	26,87	104	26,26	123	33,51	227	29,75			
		Karang Anyer	639	595	1.234	105	16,43	92	15,46	197	15,96	90	14,08	80	13,45	170	13,78			
21	Lubuk Pakam	Lubuk Pakam	1.187	1.154	2.341	483	40,69	499	43,24	982	41,95	532	44,82	565	48,96	1.097	46,86			
		Pagar Jati	375	371	746	138	36,80	146	39,35	284	38,07	198	52,80	222	59,84	420	56,30			
22	Pagar Merbau	Pagar Merbau	707	689	1.396	334	47,24	303	43,98	637	45,63	366	51,77	341	49,49	707	50,64			
JUMLAH (KAB/KOTA)			34.907	32.956	67.863	13.182	37,76	12.748	38,68	25.930	38,21	14.316	41,01	13.658	41,44	27.974	41,22			

Sumber: Bidang Pencegahan dan Pengendalian Penyakit Dinas Kesehatan Kabupaten Deli Serdang, Tahun 2024

TABEL 45

**CAKUPAN PEMBERIAN VITAMIN A PADA BAYI DAN ANAK BALITA MENURUT KECAMATAN DAN PUSKESMAS
KABUPATEN DELI SERDANG
TAHUN 2023**

NO	KECAMATAN	PUSKESMAS	BAYI 6-11 BULAN			ANAK BALITA (12-59 BULAN)			BALITA (6-59 BULAN)		
			JUMLAH BAYI	MENDAPAT VIT A		JUMLAH	MENDAPAT VIT A		JUMLAH	MENDAPAT VIT A	
				S	%		S	%		S	%
1	2	3	4	5	6	7	8	9	10	11	12
1	Gunung Meriah	Gunung Meriah	27	27	100,00	207	207	100,00	234	234	100,00
2	STM Hulu	Tiga Juhar	124	124	100,00	990	990	100,00	1.114	1.114	100,00
3	Sibolangit	Sibolangit	89	89	100,00	744	744	100,00	833	833	100,00
		Bandar Baru	103	101	98,40	855	854	99,90	958	955	99,74
4	Kutalimbaru	Kutalimbaru	345	340	98,60	2.876	2.663	92,60	3.221	3.003	93,24
5	Pancur Batu	Gunung Tinggi	492	492	100,00	3.951	3.884	98,30	4.443	4.376	98,49
		Tuntungan	354	354	100,00	2.843	2.843	100,00	3.197	3.197	100,00
6	Namorambe	Namorambe	361	345	95,50	2.918	2.758	94,50	3.279	3.102	94,61
7	Biru-Biru	Biru-Biru	346	328	94,70	2.731	2.409	88,20	3.077	2.736	88,93
8	STM Hilir	Talun Kenas	304	301	98,90	2.463	2.352	95,50	2.767	2.653	95,87
9	Bangun Purba	Sialang	221	212	96,00	1.738	1.552	89,30	1.959	1.764	90,06
10	Galang	Galang	377	371	98,40	2.974	2.846	95,70	3.351	3.217	96,00
		Petumbukan	251	251	100,00	1.978	1.978	100,00	2.229	2.229	100,00
11	Tanjung Morawa	Tanjung Morawa	1.102	1.087	98,60	8.972	8.873	98,90	10.074	9.960	98,87
		Dalu Sepuluh	783	767	98,00	6.374	6.049	94,90	7.157	6.816	95,24
12	Patumbak	Patumbak	880	863	98,10	7.052	6.283	89,10	7.932	7.147	90,10
13	Deli Tua	Delitua	590	571	96,70	4.832	4.552	94,20	5.422	5.122	94,47
14	Sunggal	Mulyorejo	1.324	1.262	95,30	10.830	10.787	99,60	12.154	12.048	99,13
		Sei Mencirim	656	642	97,80	5.366	5.033	93,80	6.022	5.675	94,24
		Sei Semayang	397	397	100,00	3.240	3.046	94,00	3.637	3.443	94,65
15	Hampan Perak	Hampan Perak	954	893	93,60	7.668	6.479	84,50	8.622	7.372	85,51
		Kota Datar	539	527	97,80	4.330	4.213	97,30	4.869	4.740	97,36
16	Labuhan Deli	Labuhan Deli	382	376	98,40	3.057	3.014	98,60	3.439	3.390	98,58
		Pematang Johar	219	219	100,00	1.750	1.703	97,30	1.969	1.922	97,60
17	Percut Sei Tuan	Bandar Khalifah	1.674	1.639	97,90	13.854	13.785	99,50	15.528	15.424	99,33
		Kenangan	1.011	994	98,30	8.369	7.716	92,20	9.380	8.710	92,86
		Tanjung Rejo	1.027	1.025	99,80	8.496	7.799	91,80	9.523	8.824	92,66
18	Batang Kuis	Batang Kuis	572	561	98,00	4.491	4.266	95,00	5.063	4.827	95,34
19	Pantai Labu	Pantai Labu	439	421	95,80	3.449	3.380	98,00	3.888	3.801	97,75
20	Beringin	Araskabu	205	195	95,30	1.607	1.556	96,80	1.812	1.751	96,63
		Karang Anyer	332	325	97,90	2.599	2.555	98,30	2.931	2.880	98,25
21	Lubuk Pakam	Lubuk Pakam	786	776	98,70	4.934	4.821	97,70	5.720	5.596	97,84
		Pagar Jati	251	251	100,00	1.574	1.478	93,90	1.825	1.729	94,74
22	Pagar Merbau	Pagar Merbau	365	355	97,20	2.943	2.513	85,40	3.308	2.868	86,70
JUMLAH (KAB/KOTA)			17.882	17.478	97,74	143.055	135.981	95,06	160.937	153.460	95,35

Sumber: Bidang Kesehatan Masyarakat Dinas Kesehatan Kabupaten Deli Serdang, Tahun 2024

Keterangan: Pelaporan pemberian vitamin A dilakukan pada Februari dan Agustus, maka perhitungan bayi 6-11 bulan yang mendapat vitamin A dalam setahun dihitung dengan mengakumulasi bayi 6-11 bulan yang mendapat vitamin A di bulan Februari dan yang mendapat vitamin A di bulan Agustus.

Untuk perhitungan anak balita 12-59 bulan yang mendapat vitamin A menggunakan data bulan Agustus.

TABEL 46

**CAKUPAN PELAYANAN KESEHATAN BALITA MENURUT JENIS KELAMIN, KECAMATAN, DAN PUSKESMAS
KABUPATEN DELI SERDANG
TAHUN 2023**

NO	KECAMATAN	PUSKESMAS	SASARAN BALITA (USIA 0-59 BULAN)	SASARAN ANAK BALITA (USIA 12-59 BULAN)	BALITA MEMILIKI BUKU KIA		BALITA DIPANTAU PERTUMBUHAN DAN PERKEMBANGAN		BALITA DILAYANI SDIDTK		BALITA SAKIT	BALITA DILAYANI MTBS	
					JUMLAH	%	JUMLAH	%	JUMLAH	%		JUMLAH	%
1	2	3	4	5	6	7	8	9	10	11	12	13	14
1	Gunung Meriah	Gunung Meriah	256	207	254	99,22	230	89,84	190	91,79	218	218	100,00
2	STM Hulu	Tiga Juhar	1.221	990	1.211	99,18	1.110	90,91	718	72,53	1.038	1.038	100,00
3	Sibolangit	Sibolangit	917	744	911	99,35	828	90,29	545	73,25	779	779	100,00
		Bandar Baru	1.054	855	1.046	99,24	953	90,42	617	72,16	896	896	100,00
4	Kutalimbaru	Kutalimbaru	3.544	2.876	3.517	99,24	2.921	82,42	2.075	72,15	3.012	3.012	100,00
5	Pancur Batu	Gunung Tinggi	4.870	3.951	4.834	99,26	4.461	91,60	2.850	72,13	4.140	4.140	100,00
		Tuntungan	3.505	2.843	3.477	99,20	3.230	92,15	2.050	72,11	2.979	2.979	100,00
6	Namorambe	Namorambe	3.597	2.918	3.569	99,22	3.269	90,88	2.104	72,10	3.057	3.057	100,00
7	Biru-Biru	Biru-Biru	3.367	2.731	3.341	99,23	2.923	86,81	1.969	72,10	2.862	2.862	100,00
8	STM Hilir	Talun Kenas	3.036	2.463	3.011	99,18	2.777	91,47	1.776	72,11	2.581	2.581	100,00
9	Bangun Purba	Sialang	2.141	1.738	2.124	99,21	1.975	92,25	1.254	72,15	1.820	1.820	100,00
10	Galang	Galang	3.667	2.974	3.640	99,26	3.189	86,96	2.144	72,09	3.117	3.117	100,00
		Petumbuhan	2.440	1.978	2.422	99,26	2.063	84,55	1.425	72,04	2.074	2.074	100,00
11	Tanjung Morawa	Tanjung Morawa	11.061	8.972	10.976	99,23	9.447	85,41	6.470	72,11	9.402	9.402	100,00
		Dalu Sepuluh	7.858	6.374	7.797	99,22	7.041	89,60	4.596	72,11	6.679	6.679	100,00
12	Patumbak	Patumbak	8.695	7.052	8.628	99,23	7.575	87,12	5.085	72,11	7.391	7.391	100,00
13	Deli Tua	Delitua	5.957	4.832	5.911	99,23	4.892	82,12	3.484	72,10	5.063	5.063	100,00
14	Sunggal	Mulyorejo	13.350	10.830	13.247	99,23	12.093	90,58	7.810	72,11	11.348	11.348	100,00
		Sei Mencirim	6.615	5.366	6.563	99,21	5.909	89,33	3.870	72,12	5.623	5.623	100,00
		Sei Semayang	3.994	3.240	3.963	99,22	3.370	84,38	2.337	72,13	3.395	3.395	100,00
15	Hampan Perak	Hampan Perak	9.453	7.668	9.380	99,23	7.401	78,29	5.530	72,12	8.035	8.035	100,00
		Kota Datar	5.338	4.330	5.296	99,21	4.808	90,07	3.122	72,10	4.537	4.537	100,00
16	Labuhan Deli	Labuhan Deli	3.768	3.057	3.739	99,23	3.442	91,35	2.205	72,13	3.203	3.203	100,00
		Pematang Johar	2.158	1.750	2.142	99,26	1.748	81,00	1.262	72,11	1.834	1.834	100,00
17	Percut Sei Tuan	Bandar Khalifah	17.080	13.854	16.949	99,23	13.498	79,03	9.990	72,11	14.545	14.545	100,00
		Kenangan	10.318	8.369	10.238	99,22	9.014	87,36	6.035	72,11	8.770	8.770	100,00
		Tanjung Rejo	10.474	8.496	10.393	99,23	9.311	88,90	6.127	72,12	8.903	8.903	100,00
18	Batang Kuis	Batang Kuis	5.536	4.491	5.493	99,22	4.797	86,65	3.239	72,12	4.706	4.706	100,00
19	Pantai Labu	Pantai Labu	4.253	3.449	4.219	99,20	3.751	88,20	2.487	72,11	3.615	3.615	100,00
20	Beringin	Araskabu	1.982	1.607	1.966	99,19	1.722	86,88	1.158	72,06	1.685	1.685	100,00
		Karang Anyer	3.205	2.599	3.180	99,22	2.555	79,72	1.874	72,10	2.724	2.724	100,00
21	Lubuk Pakam	Lubuk Pakam	6.082	4.934	6.035	99,23	5.354	88,03	3.558	72,11	5.170	5.170	100,00
		Pagar Jati	1.941	1.574	1.926	99,23	1.744	89,85	1.135	72,11	1.650	1.650	100,00
22	Pagar Merbau	Pagar Merbau	3.628	2.943	3.600	99,23	3.144	86,66	2.122	72,10	3.077	3.077	100,00
JUMLAH (KAB/KOTA)			176.361	143.055	174.998	99,23	152.545	86,50	103.213	72,15	149.927	149.927	100,00

Sumber: Bidang Kesehatan Masyarakat Dinas Kesehatan Kabupaten Deli Serdang, Tahun 2024

TABEL 47

**JUMLAH BALITA DITIMBANG MENURUT JENIS KELAMIN, KECAMATAN, DAN PUSKESMAS
KABUPATEN DELI SERDANG
TAHUN 2023**

NO	KECAMATAN	PUSKESMAS	BALITA								
			JUMLAH SASARAN BALITA (S)			DITIMBANG					
						JUMLAH (D)			% (D/S)		
			L	P	L+P	L	P	L+P	L	P	L+P
1	2	3	4	5	6	7	8	9	10	11	12
1	Gunung Meriah	Gunung Meriah	131	125	256	128	123	251	98,00	98,00	98,00
2	STM Hulu	Tiga Juhar	624	597	1.221	452	450	902	72,44	75,38	73,87
3	Sibolangit	Sibolangit	458	459	917	440	438	878	96,07	95,42	95,75
		Bandar Baru	541	513	1.054	417	417	834	77,08	81,29	79,13
4	Kutalimbaru	Kutalimbaru	1.793	1.751	3.544	1.373	1.372	2.745	76,58	78,36	77,45
5	Pancur Batu	Gunung Tinggi	2.479	2.391	4.870	1.897	1.898	3.795	76,52	79,38	77,93
		Tuntungan	1.786	1.719	3.505	1.358	1.349	2.707	76,04	78,48	77,23
6	Namorambe	Namorambe	1.811	1.786	3.597	1.610	1.611	3.221	88,90	90,20	89,55
7	Biru-Biru	Biru-Biru	1.718	1.649	3.367	1.676	1.468	3.144	97,56	89,02	93,38
8	STM Hilir	Talun Kenas	1.568	1.468	3.036	1.012	1.013	2.025	64,54	69,01	66,70
9	Bangun Purba	Sialang	1.088	1.053	2.141	857	857	1.714	78,77	81,39	80,06
10	Galang	Galang	1.873	1.794	3.667	1.381	1.381	2.762	73,73	76,98	75,32
		Petumbukan	1.249	1.191	2.440	1.071	1.072	2.143	85,75	90,01	87,83
11	Tanjung Morawa	Tanjung Morawa	5.682	5.379	11.061	5.568	5.271	10.840	98,00	98,00	98,00
		Dalu Sepuluh	4.030	3.828	7.858	3.144	3.145	6.289	78,01	82,16	80,03
12	Patumbak	Patumbak	4.488	4.207	8.695	3.410	3.410	6.820	75,98	81,06	78,44
13	Deli Tua	Delitua	2.988	2.969	5.957	2.031	2.031	4.062	67,97	68,41	68,19
14	Sunggal	Mulyorejo	6.852	6.498	13.350	3.769	3.982	7.751	55,01	61,28	58,06
		Sei Mencirim	3.405	3.210	6.615	2.720	2.721	5.441	79,88	84,77	82,25
		Sei Semayang	2.028	1.966	3.994	1.709	1.709	3.418	84,27	86,93	85,58
15	Hampan Perak	Hampan Perak	4.897	4.556	9.453	4.521	4.517	9.038	92,32	99,14	95,61
		Kota Datar	2.755	2.583	5.338	1.645	1.645	3.290	59,71	63,69	61,63
16	Labuhan Deli	Labuhan Deli	1.943	1.825	3.768	1.589	1.589	3.178	81,78	87,07	84,34
		Pematang Johar	1.126	1.032	2.158	948	947	1.895	84,19	91,76	87,81
17	Percut Sei Tuan	Bandar Khalifah	8.816	8.264	17.080	6.067	5.062	11.129	68,82	61,25	65,16
		Kenangan	5.234	5.084	10.318	3.835	3.134	6.969	73,27	61,64	67,54
		Tanjung Rejo	5.342	5.132	10.474	3.863	3.863	7.726	72,31	75,27	73,76
18	Batang Kuis	Batang Kuis	2.858	2.678	5.536	2.567	2.461	5.028	89,82	91,90	90,82
19	Pantai Labu	Pantai Labu	2.230	2.023	4.253	1.870	1.919	3.789	83,86	94,86	89,09
20	Beringin	Araskabu	1.024	958	1.982	926	823	1.749	90,43	85,91	88,24
		Karang Anyer	1.653	1.552	3.205	1.415	1.410	2.825	85,60	90,85	88,14
21	Lubuk Pakam	Lubuk Pakam	3.072	3.010	6.082	1.518	1.511	3.029	49,41	50,20	49,80
		Pagar Jati	973	968	1.941	591	586	1.177	60,74	60,54	60,64
22	Pagar Merbau	Pagar Merbau	1.828	1.800	3.628	1.782	1.733	3.515	97,48	96,28	96,89
JUMLAH (KAB/KOTA)			90.343	86.018	176.361	69.161	66.918	136.079	76,55	77,80	77,16

Sumber: Bidang Kesehatan Masyarakat Dinas Kesehatan Kabupaten Deli Serdang, Tahun 2024

TABEL 48

**STATUS GIZI BALITA BERDASARKAN INDEKS BB/U, TB/U, DAN BB/TB MENURUT KECAMATAN DAN PUSKESMAS
KABUPATEN DELI SERDANG
TAHUN 2023**

NO	KECAMATAN	PUSKESMAS	JUMLAH BALITA YANG DITIMBANG	BALITA BERAT BADAN KURANG (BB/U)		JUMLAH BALITA YANG DIUKUR TINGGI BADAN	BALITA PENDEK (TB/U)		JUMLAH BALITA YANG DIUKUR	BALITA GIZI KURANG (BB/TB : < -2 s.d -3 SD)		BALITA GIZI BURUK (BB/TB: < -3 SD)	
				JUMLAH	%		JUMLAH	%		JUMLAH	%	JUMLAH	%
1	2	3	4	5	6	7	8	9	10	11	12	13	14
1	Gunung Meriah	Gunung Meriah	251	1	0,40	293	0	0,00	293	0	0,00	0	0,00
2	STM Hulu	Tiga Juhar	902	2	0,22	902	6	0,67	902	2	0,22	0	0,00
3	Sibolangit	Sibolangit	878	2	0,23	960	0	0,00	960	0	0,00	0	0,00
		Bandar Baru	834	1	0,12	834	1	0,12	834	0	0,00	0	0,00
4	Kutalimbaru	Kutalimbaru	2.745	2	0,07	2.745	3	0,11	2.745	2	0,07	0	0,00
5	Pancur Batu	Gunung Tinggi	3.795	2	0,05	3.795	18	0,47	3.795	2	0,05	0	0,00
		Tuntungan	2.707	7	0,26	2.707	3	0,11	2.707	4	0,15	0	0,00
6	Namorambe	Namorambe	3.221	13	0,40	3.221	6	0,19	3.221	14	0,43	1	0,03
7	Biru-Biru	Biru-Biru	3.144	5	0,16	3.352	1	0,03	3.352	1	0,03	1	0,03
8	STM Hilir	Talun Kenas	2.025	5	0,25	2.025	0	0,00	2.025	4	0,20	0	0,00
9	Bangun Purba	Sialang	1.714	1	0,06	1.714	0	0,00	1.714	1	0,06	0	0,00
10	Galang	Galang	2.762	31	1,12	2.762	13	0,47	2.762	38	1,38	0	0,00
		Petumbuhan	2.143	14	0,65	2.143	7	0,33	2.143	11	0,51	0	0,00
11	Tanjung Morawa	Tanjung Morawa	10.840	1	0,01	12.951	1	0,01	12.951	1	0,01	1	0,01
		Dalu Sepuluh	6.289	12	0,19	6.289	23	0,37	6.289	9	0,14	0	0,00
12	Patumbak	Patumbak	6.820	13	0,19	6.820	13	0,19	6.820	6	0,09	0	0,00
13	Deli Tua	Delitua	4.062	27	0,66	4.062	8	0,20	4.062	23	0,57	2	0,05
14	Sunggal	Mulyorejo	7.751	17	0,22	7.751	20	0,26	7.751	17	0,22	2	0,03
		Sei Mencirim	5.441	19	0,35	5.441	13	0,24	5.441	16	0,29	0	0,00
		Sei Semayang	3.418	2	0,06	3.418	2	0,06	3.418	2	0,06	0	0,00
15	Hampan Perak	Hampan Perak	9.038	13	0,14	9.038	9	0,10	9.038	2	0,02	1	0,01
		Kota Datar	3.290	3	0,09	3.290	1	0,03	3.290	4	0,12	1	0,03
16	Labuhan Deli	Labuhan Deli	3.178	8	0,25	3.178	18	0,57	3.178	5	0,16	0	0,00
		Pematang Johar	1.895	3	0,16	1.895	1	0,05	1.895	2	0,11	0	0,00
17	Percut Sei Tuan	Bandar Khalifah	11.129	36	0,32	10.124	6	0,06	10.124	34	0,34	1	0,01
		Kenangan	6.969	2	0,03	6.269	1	0,02	6.269	2	0,03	0	0,00
		Tanjung Rejo	7.726	19	0,25	7.726	5	0,06	7.726	9	0,12	0	0,00
18	Batang Kuis	Batang Kuis	5.028	5	0,10	6.123	5	0,08	6.123	4	0,07	0	0,00
19	Pantai Labu	Pantai Labu	3.789	12	0,32	3.839	4	0,10	3.839	6	0,16	0	0,00
20	Beringin	Araskabu	1.749	38	2,17	2.049	18	0,88	2.049	28	1,37	2	0,10
		Karang Anyer	2.825	27	0,96	2.825	1	0,04	2.825	32	1,13	0	0,00
21	Lubuk Pakam	Lubuk Pakam	3.029	13	0,43	3.011	12	0,40	3.011	9	0,30	0	0,00
		Pagar Jati	1.177	13	1,10	1.174	11	0,94	1.174	7	0,60	1	0,09
22	Pagar Merbau	Pagar Merbau	3.515	64	1,82	3.561	28	0,79	3.561	10	0,28	0	0,00
JUMLAH (KAB/KOTA)			136.079	433	0,32	138.287	258	0,19	138.287	307	0,22	13	0,0094

Sumber: Bidang Kesehatan Masyarakat Dinas Kesehatan Kabupaten Deli Serdang, Tahun 2024

TABEL 49

**CAKUPAN PELAYANAN KESEHATAN PESERTA DIDIK SD/MI, SMP/MTS, SMA/MA SERTA USIA PENDIDIKAN DASAR MENURUT KECAMATAN DAN PUSKESMAS
KABUPATEN DELI SERDANG
TAHUN 2023**

NO	KECAMATAN	PUSKESMAS	PESERTA DIDIK SEKOLAH									USIA PENDIDIKAN DASAR (KELAS 1-9)									SEKOLAH					
			KELAS 1 SD/MI			KELAS 7 SMP/MTS			KELAS 10 SMA/MA			SD/MI			SMP/MTS			SMA/MA								
			JUMLAH PESERTA DIDIK	MENDAPAT PELAYANAN KESEHATAN	%	JUMLAH PESERTA DIDIK	MENDAPAT PELAYANAN KESEHATAN	%	JUMLAH PESERTA DIDIK	MENDAPAT PELAYANAN KESEHATAN	%	JUMLAH	MENDAPAT PELAYANAN KESEHATAN	%	JUMLAH	MENDAPAT PELAYANAN KESEHATAN	%	JUMLAH	MENDAPAT PELAYANAN KESEHATAN	%	JUMLAH	MENDAPAT PELAYANAN KESEHATAN	%			
1	2	3	4	5	6	7	8	9	10	11	12	13	14	15	16	17	18	19	20	21	22	23	24			
1	Gunung Meriah	Gunung Meriah	59	59	100,00	70	70	100,00	47	47	100,00	596	591	99,16	6	6	100,00	1	1	100,00	1	1	100,00			
2	STM Hulu	Tiga Juhar	269	269	100,00	294	294	100,00	238	238	100,00	2.653	2.428	91,52	17	17	100,00	6	6	100,00	5	5	100,00			
3	Sibolangit	Sibolangit	195	195	100,00	126	126	100,00	12	12	100,00	1.110	1.005	90,54	9	9	100,00	3	3	100,00	1	1	100,00			
		Bandar Baru	275	275	100,00	244	244	100,00	372	372	100,00	2.201	1.876	85,23	12	12	100,00	4	4	100,00	2	2	100,00			
4	Kutalimbaru	Kutalimbaru	895	815	91,06	1.071	1.066	99,53	1.558	1.498	96,15	6.927	6.602	95,31	35	35	100,00	12	12	100,00	8	8	100,00			
5	Pancur Batu	Gunung Tinggi	695	695	100,00	563	563	100,00	472	472	100,00	5.799	5.474	94,40	35	35	100,00	14	14	100,00	15	15	100,00			
		Tuntungan	1.258	1.258	100,00	848	848	100,00	921	921	100,00	8.280	7.955	96,07	23	23	100,00	9	9	100,00	5	5	100,00			
6	Namorambe	Namorambe	837	837	100,00	774	764	98,71	441	441	100,00	6.657	6.332	95,12	26	26	100,00	10	10	100,00	8	8	100,00			
7	Biru-Biru	Biru-Biru	709	663	93,51	469	457	97,44	438	438	100,00	5.648	5.323	94,25	23	23	100,00	7	7	100,00	5	5	100,00			
8	STM Hilir	Talun Kenas	663	663	100,00	384	384	100,00	60	60	100,00	5.330	5.005	93,90	32	32	100,00	9	9	100,00	2	2	100,00			
9	Bangun Purba	Sialang	396	396	100,00	353	353	100,00	38	38	100,00	4.227	3.902	92,31	24	24	100,00	6	6	100,00	4	4	100,00			
10	Galang	Galang	256	256	100,00	396	396	100,00	761	761	100,00	6.368	6.043	94,90	30	30	100,00	10	10	100,00	13	13	100,00			
		Petumbukan	728	728	100,00	433	433	100,00	165	165	100,00	5.209	4.884	93,76	24	24	100,00	6	6	100,00	4	4	100,00			
11	Tanjung Morawa	Tanjung Morawa	2.765	2.765	100,00	2.441	2.361	96,72	1.345	1.340	99,63	23.543	23.118	98,19	60	60	100,00	25	25	100,00	18	18	100,00			
		Dalu Sepuluh	10.611	10.611	100,00	1.269	1.269	100,00	3.752	3.752	100,00	22.922	22.557	98,41	57	57	100,00	20	20	100,00	14	14	100,00			
12	Patumbak	Patumbak	12.618	12.618	100,00	1.100	1.100	100,00	1.800	1.770	98,33	26.216	25.891	98,76	44	44	100,00	14	14	100,00	10	10	100,00			
13	Deli Tua	Delitua	6.858	6.858	100,00	921	921	100,00	4.112	4.112	100,00	13.683	13.357	97,62	19	19	100,00	13	13	100,00	12	12	100,00			
14	Sunggal	Mulyorejo	1.240	1.230	99,19	1.292	1.292	100,00	695	542	79,12	14.969	14.644	97,83	57	57	100,00	25	25	100,00	12	12	100,00			
		Sei Mencirim	2.542	2.481	97,60	1.851	1.830	98,87	1.817	1.782	98,07	18.462	18.130	98,20	46	46	100,00	19	19	100,00	10	10	100,00			
		Sei Semayang	915	915	100,00	976	976	100,00	831	831	100,00	8.178	7.853	96,03	25	25	100,00	13	13	100,00	9	9	100,00			
15	Hampanan Perak	Hampanan Perak	2.517	2.517	100,00	2.133	2.126	99,67	1.563	1.563	100,00	20.739	20.304	97,90	60	60	100,00	26	26	100,00	16	16	100,00			
		Kota Datar	917	917	100,00	1.106	1.106	100,00	640	640	100,00	8.945	8.620	96,37	41	41	100,00	20	20	100,00	16	16	100,00			
16	Labuhan Deli	Labuhan Deli	818	818	100,00	1.042	1.042	100,00	2.024	2.024	100,00	7.798	7.473	95,83	15	15	100,00	11	11	100,00	11	11	100,00			
		Pematang Johar	599	574	95,83	201	194	96,52	0	0	#DIV/0!	4.165	3.840	92,20	16	16	100,00	6	6	100,00	0	0	#DIV/0!			
17	Percut Sei Tuan	Bandar Khalifah	6.264	6.010	95,95	1.617	1.617	100,00	2.248	2.248	100,00	28.098	27.473	97,78	79	79	100,00	27	27	100,00	12	12	100,00			
		Kenangan	1.391	1.368	98,35	2.258	2.244	99,38	767	767	100,00	14.752	14.427	97,80	30	30	100,00	19	19	100,00	11	11	100,00			
		Tanjung Rejo	1.120	1.120	100,00	6.069	6.069	100,00	5.291	5.291	100,00	41.124	40.499	98,48	62	62	100,00	32	32	100,00	20	20	100,00			
18	Batang Kuis	Batang Kuis	1.575	1.563	99,24	1.344	1.344	100,00	967	967	100,00	13.288	12.963	97,55	40	40	100,00	17	17	100,00	9	9	100,00			
19	Pantai Labu	Pantai Labu	1.056	993	94,03	717	626	87,31	535	535	100,00	7.836	7.511	95,85	31	31	100,00	12	12	100,00	6	6	100,00			
20	Beringin	Araskabu	457	457	100,00	165	165	100,00	94	94	100,00	3.001	2.776	92,50	16	16	100,00	4	4	100,00	1	1	100,00			
		Karang Anyer	843	843	100,00	969	969	100,00	1.138	1.138	100,00	7.775	7.450	95,82	23	23	100,00	10	10	100,00	10	10	100,00			
21	Lubuk Pakam	Lubuk Pakam	282	282	100,00	268	268	100,00	271	271	100,00	2.729	2.504	91,76	40	40	100,00	19	19	100,00	18	18	100,00			
		Pagar Jati	1.479	1.479	100,00	1.885	1.885	100,00	2.838	2.838	100,00	14.679	14.354	97,79	10	10	100,00	4	4	100,00	3	3	100,00			
22	Pagar Merbau	Pagar Merbau	742	742	100,00	620	620	100,00	58	58	100,00	5.592	5.267	94,19	23	23	100,00	7	7	100,00	2	2	100,00			
JUMLAH (KAB/KOTA)			64.844	64.270	99,11	36.269	36.022	99,32	38.299	38.026	99,29	369.499	358.431	97,00	1.090	1.090	100,00	440	440	100,00	293	293	100,00			

Sumber: Bidang Kesehatan Masyarakat Dinas Kesehatan Kabupaten Deli Serdang, Tahun 2024

TABEL 50

**PELAYANAN KESEHATAN GIGI DAN MULUT MENURUT KECAMATAN DAN PUSKESMAS
KABUPATEN DELI SERDANG
TAHUN 2023**

NO	KECAMATAN	PUSKESMAS	PELAYANAN KESEHATAN GIGI DAN MULUT						
			TUMPATAN GIGI TETAP	PENCABUTAN GIGI TETAP	JUMLAH KUNJUNGAN	RASIO TUMPATAN/PENCABUTAN	JUMLAH KASUS GIGI	JUMLAH KASUS DIRUJUK	% KASUS DIRUJUK
1	2	3	4	5	6	7	8	9	10
1	Gunung Meriah	Gunung Meriah	0	10	32	0,00	32	0	0,00
2	STM Hulu	Tiga Juhar	26	106	308	0,25	308	9	0,03
3	Sibolangit	Sibolangit	0	175	263	0,00	255	1	0,00
		Bandar Baru	36	150	735	0,24	605	2	0,00
4	Kutalimbaru	Kutalimbaru	23	199	512	0,12	512	8	0,02
5	Pancur Batu	Gunung Tinggi	25	191	432	0,13	432	2	0,00
		Tuntungan	101	123	762	0,82	767	20	0,03
6	Namorambe	Namorambe	0	147	707	0,00	707	20	0,03
7	Biru-Biru	Biru-Biru	0	170	395	0,00	395	4	0,01
8	STM Hilir	Talun Kenas	28	26	565	1,08	565	10	0,02
9	Bangun Purba	Sialang	0	0	135	#DIV/0!	135	12	0,09
10	Galang	Galang	50	223	736	0,22	735	16	0,02
		Petumbukan	0	50	387	0,00	387	2	0,01
11	Tanjung Morawa	Tanjung Morawa	148	450	2.002	0,33	2.002	50	0,02
		Dalu Sepuluh	17	221	968	0,08	227	42	0,19
12	Patumbak	Patumbak	133	511	1.691	0,26	25	25	1,00
13	Deli Tua	Delitua	25	222	1.232	0,11	1.232	72	0,06
14	Sunggal	Mulyorejo	297	709	3.244	0,42	1.992	226	0,11
		Sei Mencirim	45	258	1.503	0,17	1.506	42	0,03
		Sei Semayang	126	526	828	0,24	828	50	0,06
15	Hamparan Perak	Hamparan Perak	78	211	289	0,37	1.302	7	0,01
		Kota Datar	2	140	437	0,01	437	6	0,01
16	Labuhan Deli	Labuhan Deli	2	164	843	0,01	308	9	0,03
		Pematang Johar	43	267	599	0,16	1.407	26	0,02
17	Percut Sei Tuan	Bandar Khalifah	0	1.893	3.798	0,00	3.798	249	0,07
		Kenangan	3	154	987	0,02	987	64	0,06
		Tanjung Rejo	2	73	674	0,03	674	26	0,04
18	Batang Kuis	Batang Kuis	94	315	2.149	0,30	2.149	88	0,04
19	Pantai Labu	Pantai Labu	102	250	878	0,41	878	25	0,03
20	Beringin	Araskabu	97	221	415	0,44	7	10	1,43
		Karang Anyer	54	104	568	0,52	568	20	0,04
21	Lubuk Pakam	Lubuk Pakam	81	209	2.006	0,39	10	3	0,30
		Pagar Jati	57	290	894	0,20	812	25	0,03
22	Pagar Merbau	Pagar Merbau	41	190	555	0,22	514	11	0,02
JUMLAH (KAB/ KOTA)			1.736	8.948	32.529	0,19	27.498	1.182	0,04

Sumber: Bidang Pelayanan Kesehatan Dinas Kesehatan Kabupaten Deli Serdang, Tahun 2024

Keterangan: pelayanan kesehatan gigi meliputi seluruh fasilitas pelayanan kesehatan di wilayah kerja puskesmas

TABEL 52

**PELAYANAN KESEHATAN USIA PRODUKTIF MENURUT JENIS KELAMIN, KECAMATAN, DAN PUSKESMAS
KABUPATEN DELI SERDANG
TAHUN 2023**

NO	KECAMATAN	PUSKESMAS	PENDUDUK USIA 15-59 TAHUN														
			JUMLAH			MENDAPAT PELAYANAN SKRINING KESEHATAN SESUAI STANDAR						BERISIKO					
						LAKI-LAKI		PEREMPUAN		LAKI-LAKI + PEREMPUAN		LAKI-LAKI		PEREMPUAN		LAKI-LAKI + PEREMPUAN	
			LAKI-LAKI	PEREMPUAN	LAKI-LAKI + PEREMPUAN	JUMLAH	%	JUMLAH	%	JUMLAH	%	JUMLAH	%	JUMLAH	%	JUMLAH	%
1	2	3	4	5	6	7	8	9	10	11	12	13	14	15	16	17	18
1	Gunung Meriah	Gunung Meriah	900	853	1.753	840	93,33	804	94,23	1.644	93,77	201	23,93	255	31,72	456	27,74
2	STM Hulu	Tiga Juhar	4.396	4.202	8.598	3.661	83,27	4.033	95,98	7.694	89,48	965	26,36	1.006	24,94	1.971	25,62
3	Sibolangit	Sibolangit	3.185	3.292	6.477	2.941	92,35	2.343	71,18	5.285	81,59	721	24,51	890	37,98	1.611	30,48
		Bandar Baru	3.802	3.607	7.409	2.869	75,45	3.622	100,41	6.490	87,60	703	24,51	590	16,29	1.293	19,92
4	Kutalimbaru	Kutalimbaru	12.355	12.334	24.689	2.459	19,90	11.335	91,90	13.794	55,87	620	25,22	1.655	14,60	2.275	16,49
5	Pancur Batu	Gunung Tinggi	18.107	18.326	36.433	11.013	60,82	13.940	76,07	24.953	68,49	2.267	20,58	2.440	17,50	4.707	18,86
		Tuntungan	12.778	12.665	25.443	9.868	77,23	12.559	99,16	22.427	88,15	3.221	32,64	2.998	23,87	6.219	27,73
6	Namorambe	Namorambe	12.837	13.377	26.214	8.937	69,62	9.959	74,45	18.896	72,08	1.807	20,22	1.876	18,84	3.683	19,49
7	Biru-Biru	Biru-Biru	12.067	11.870	23.937	11.705	97,00	11.580	97,55	23.285	97,28	2.832	24,19	2.089	18,04	4.921	21,13
8	STM Hilir	Talun Kenas	10.834	10.479	21.313	10.783	99,53	10.531	100,49	21.314	100,00	2.954	27,40	3.034	28,81	5.988	28,09
9	Bangun Purba	Sialang	7.593	7.532	15.125	6.591	86,81	7.088	94,10	13.679	90,44	1.752	26,58	1.811	25,55	3.563	26,05
10	Galang	Galang	13.598	13.223	26.821	11.880	87,36	12.514	94,64	24.393	90,95	2.500	21,04	2.989	23,89	5.489	22,50
		Petumbukan	8.823	8.608	17.431	8.011	90,80	8.415	97,75	16.426	94,23	1.570	19,60	1.767	21,00	3.337	20,32
11	Tanjung Morawa	Tanjung Morawa	40.941	40.146	81.087	36.700	89,64	39.540	98,49	76.240	94,02	9.116	24,84	9.565	24,19	18.681	24,50
		Dalu Sepuluh	29.168	28.829	57.997	22.624	77,56	20.974	72,75	43.598	75,17	5.124	22,65	5.441	25,94	10.565	24,23
12	Patumbak	Patumbak	32.518	31.780	64.298	32.441	99,76	31.780	100,00	64.221	99,88	5.855	18,05	5.045	15,87	10.900	16,97
13	Deli Tua	Delitua	22.104	23.425	45.529	18.150	82,11	18.978	81,02	37.128	81,55	4.230	23,31	4.784	25,21	9.014	24,28
14	Sunggal	Mulyorejo	51.915	51.542	103.457	45.286	87,23	50.819	98,60	96.105	92,89	8.572	18,93	8.365	16,46	16.937	17,62
		Sei Mencirim	24.230	23.757	47.987	21.241	87,66	18.302	77,04	39.543	82,40	4.670	21,99	5.003	27,34	9.673	24,46
		Sei Semayang	14.824	15.224	30.048	10.122	68,28	12.873	84,56	22.996	76,53	1.670	16,50	1.889	14,67	3.559	15,48
15	Hampan Perak	Hampan Perak	35.002	33.402	68.404	34.219	97,76	32.954	98,66	67.174	98,20	6.165	18,02	6.778	20,57	12.943	19,27
		Kota Datar	19.696	19.296	38.992	12.379	62,85	16.745	86,78	29.124	74,69	2.670	21,57	3.102	18,52	5.772	19,82
16	Labuhan Deli	Labuhan Deli	14.446	14.242	28.688	12.806	88,65	13.551	95,15	26.357	91,87	1.726	13,48	2.443	18,03	4.169	15,82
		Pematang Johar	7.993	7.512	15.505	7.137	89,30	5.271	70,17	12.409	80,03	1.985	27,81	2.098	39,80	4.083	32,90
17	Percut Sei Tuan	Bandar Khalifah	64.220	62.899	127.119	55.100	85,80	56.802	90,31	111.902	88,03	10.110	18,35	10.455	18,41	20.565	18,38
		Kenangan	39.112	40.002	79.114	35.034	89,57	37.999	94,99	73.033	92,31	6.918	19,75	7.898	20,78	14.816	20,29
		Tanjung Rejo	38.547	38.794	77.341	33.099	85,87	32.637	84,13	65.736	84,99	4.852	14,66	5.534	16,96	10.386	15,80
18	Batang Kuis	Batang Kuis	20.383	19.855	40.238	19.755	96,92	19.579	98,61	39.334	97,75	4.780	24,20	5.756	29,40	10.536	26,79
19	Pantai Labu	Pantai Labu	15.453	14.182	29.635	14.680	95,00	13.747	96,93	28.427	95,92	2.520	17,17	3.224	23,45	5.744	20,21
20	Beringin	Araskabu	7.155	6.879	14.034	7.148	99,90	6.875	99,94	14.023	99,92	1.865	26,09	2.788	40,55	4.653	33,18
		Karang Anyer	11.835	11.566	23.401	9.543	80,64	8.714	75,34	18.258	78,02	1.992	20,87	2.887	33,13	4.879	26,72
21	Lubuk Pakam	Lubuk Pakam	22.829	23.488	46.317	22.396	98,10	23.383	99,55	45.779	98,84	3.715	16,59	4.564	19,52	8.279	18,08
		Pagar Jati	6.832	7.001	13.833	6.711	98,23	5.914	84,47	12.625	91,27	1.552	23,13	2.245	37,96	3.797	30,08
22	Pagar Merbau	Pagar Merbau	12.954	12.991	25.945	11.405	88,04	12.192	93,85	23.597	90,95	2.571	22,54	3.245	26,62	5.816	24,65
JUMLAH (KAB/KOTA)			653.432	647.180	1.300.612	559.534	85,63	588.351	90,91	1.147.885	88,26	114.771	20,51	126.509	21,50	241.280	21,02

Sumber: Bidang Pencegahan dan Pengendalian Penyakit Dinas Kesehatan Kabupaten Deli Serdang, Tahun 2024

TABEL 53

**CALON PENGANTIN (CATIN) MENDAPATKAN LAYANAN KESEHATAN MENURUT JENIS KELAMIN, KECAMATAN, DAN PUSKESMAS
KABUPATEN DELI SERDANG
TAHUN 2023**

NO	KECAMATAN	PUSKESMAS	JUMLAH CATIN TERDAFTAR DI KUA ATAU LEMBAGA AGAMA LAINNYA			CATIN MENDAPATKAN LAYANAN KESEHATAN						CATIN PEREMPUAN ANEMIA		CATIN PEREMPUAN GIZI KURANG	
			LAKI-LAKI	PEREMPUAN	LAKI-LAKI + PEREMPUAN	LAKI-LAKI		PEREMPUAN		LAKI-LAKI + PEREMPUAN		JUMLAH	%	JUMLAH	%
						JUMLAH	%	JUMLAH	%	JUMLAH	%				
1	2	3	4	5	6	7	8	9	10	11	12	15	16	15	16
1	Gunung Meriah	Gunung Meriah	0	0	0	0	#DIV/0!	0	#DIV/0!	0	#DIV/0!	0	#DIV/0!	0	#DIV/0!
2	STM Hulu	Tiga Juhar	3	3	6	3	100,00	3	100,00	6	100,00	1	33,33	0	0,00
3	Sibolangit	Sibolangit	39	39	78	38	97,44	40	102,56	78	100,00	3	7,50	0	0,00
		Bandar Baru	8	8	16	7	87,50	8	100,00	15	93,75	2	25,00	0	0,00
4	Kutalimbaru	Kutalimbaru	162	162	324	70	43,21	77	47,53	147	45,37	0	0,00	0	0,00
5	Pancur Batu	Gunung Tinggi	0	0	0	0	#DIV/0!	0	#DIV/0!	0	#DIV/0!	0	#DIV/0!	0	#DIV/0!
		Tuntungan	83	83	166	63	75,90	61	73,49	124	74,70	17	27,87	1	1,64
6	Namorambe	Namorambe	197	197	393	161	81,68	158	80,15	318	80,92	17	10,79	3	1,90
7	Biru-Biru	Biru-Biru	193	193	386	177	91,45	176	90,93	352	91,19	9	5,13	0	0,00
8	STM Hilir	Talun Kenas	156	156	312	90	57,69	81	51,92	171	54,81	0	0,00	0	0,00
9	Bangun Purba	Sialang	69	69	138	69	100,00	68	98,55	137	99,28	24	35,29	3	4,41
10	Galang	Galang	197	197	393	189	96,18	202	102,80	391	99,49	48	23,76	6	2,97
		Petumbukan	211	211	422	196	92,89	203	96,21	399	94,55	7	3,45	19	9,36
11	Tanjung Morawa	Tanjung Morawa	135	135	270	135	100,00	135	100,00	270	100,00	8	5,93	0	0,00
		Dalu Sepuluh	304	304	608	268	88,16	276	90,79	544	89,47	32	11,59	31	11,23
12	Patumbak	Patumbak	109	109	218	108	99,08	109	100,00	217	99,54	3	2,75	3	2,75
13	Deli Tua	Delitua	610	610	1.220	450	73,77	446	73,11	896	73,44	28	6,28	6	1,35
14	Sunggal	Mulyorejo	538	538	1.076	394	73,23	386	71,75	780	72,49	1	0,26	3	0,78
		Sei Mencirim	162	162	324	109	67,28	109	67,28	218	67,28	28	25,69	0	0,00
		Sei Semayang	173	173	346	163	94,22	163	94,22	326	94,22	15	9,20	0	0,00
15	Hampanan Perak	Hampanan Perak	542	542	1.084	339	62,55	349	64,39	688	63,47	37	10,60	18	5,16
		Kota Datar	358	358	716	247	68,99	248	69,27	495	69,13	23	9,27	1	0,40
16	Labuhan Deli	Labuhan Deli	96	96	192	48	50,00	50	52,08	98	51,04	6	12,00	0	0,00
		Pematang Johar	71	70	141	47	66,20	47	67,14	94	66,67	13	27,66	0	0,00
17	Percut Sei Tuan	Bandar Khalifah	175	175	350	175	100,00	175	100,00	350	100,00	9	5,14	8	4,57
		Kenangan	43	43	86	42	97,67	43	100,00	85	98,84	0	0,00	0	0,00
		Tanjung Rejo	226	226	452	218	96,46	219	96,90	437	96,68	8	3,65	12	5,48
18	Batang Kuis	Batang Kuis	104	104	208	104	100,00	104	100,00	208	100,00	9	8,65	0	0,00
19	Pantai Labu	Pantai Labu	295	295	590	290	98,31	287	97,29	577	97,80	5	1,74	0	0,00
20	Beringin	Araskabu	226	226	452	164	72,57	164	72,57	328	72,57	4	2,44	3	1,83
		Karang Anyer	269	269	538	196	72,86	200	74,35	396	73,61	4	2,00	6	3,00
21	Lubuk Pakam	Lubuk Pakam	218	218	436	171	78,44	169	77,52	340	77,98	18	10,65	2	1,18
		Pagar Jati	88	88	176	89	101,14	87	98,86	176	100,00	2	2,30	1	1,15
22	Pagar Merbau	Pagar Merbau	120	120	240	119	99,17	120	100,00	239	99,58	11	9,17	2	1,67
JUMLAH (KAB/KOTA)			6.179	6.178	12.357	4.938	79,92	4.962	80,32	9.900	80,12	392	7,90	128	2,58

Sumber: Bidang Kesehatan Masyarakat Dinas Kesehatan Kabupaten Deli Serdang, Tahun 2024

TABEL 54

**CAKUPAN PELAYANAN KESEHATAN USIA LANJUT MENURUT JENIS KELAMIN, KECAMATAN, DAN PUSKESMAS
KABUPATEN DELI SERDANG
TAHUN 2023**

NO	KECAMATAN	PUSKESMAS	USIA LANJUT (60TAHUN+)								
			JUMLAH			MENDAPAT SKRINING KESEHATAN SESUAI STANDAR					
			L	P	L+P	L	%	P	%	L+P	%
1	2	3	4	5	6	7	8	9	10	11	12
1	Gunung Meriah	Gunung Meriah	123	137	260	122	99,19	130	94,89	252	96,92
2	STM Hulu	Tiga Juhar	593	652	1.245	590	99,49	635	97,39	1.225	98,39
3	Sibolangit	Sibolangit	434	502	936	426	98,16	485	96,61	911	97,33
		Bandar Baru	513	562	1.075	501	97,66	549	97,69	1.050	97,67
4	Kutalimbaru	Kutalimbaru	1.702	1.913	3.615	1.672	98,24	1.865	97,49	3.537	97,84
5	Pancur Batu	Gunung Tinggi	2.351	2.613	4.964	2.314	98,43	2.551	97,63	4.865	98,01
		Tuntungan	1.692	1.880	3.572	1.636	96,69	1.835	97,61	3.471	97,17
6	Namorambe	Namorambe	1.716	1.952	3.668	1.704	99,30	1.903	97,49	3.607	98,34
7	Biru-Biru	Biru-Biru	1.631	1.802	3.433	1.598	97,98	1.769	98,17	3.367	98,08
8	STM Hilir	Talun Kenas	1.486	1.603	3.089	1.452	97,71	1.567	97,76	3.019	97,74
9	Bangun Purba	Sialang	1.032	1.150	2.182	1.002	97,09	1.120	97,39	2.122	97,25
10	Galang	Galang	1.775	1.960	3.735	1.770	99,72	1.918	97,86	3.688	98,74
		Petumbukan	1.183	1.301	2.484	1.155	97,63	1.275	98,00	2.430	97,83
11	Tanjung Morawa	Tanjung Morawa	5.388	5.878	11.266	5.234	97,14	5.741	97,67	10.975	97,42
		Dalu Sepuluh	3.819	4.184	8.003	3.711	97,17	4.081	97,54	7.792	97,36
12	Patumbak	Patumbak	4.254	4.598	8.852	4.194	98,59	4.472	97,26	8.666	97,90
13	Deli Tua	Delitua	2.833	3.244	6.077	2.756	97,28	3.171	97,76	5.927	97,54
14	Sunggal	Mulyorejo	6.497	7.102	13.599	6.322	97,31	6.940	97,72	13.262	97,52
		Sei Mencirim	3.229	3.507	6.736	3.122	96,69	3.428	97,76	6.550	97,25
		Sei Semayang	1.923	2.149	4.072	1.805	93,86	2.101	97,76	3.906	95,92
15	Hamparan Perak	Hamparan Perak	4.644	4.978	9.622	4.521	97,35	4.866	97,76	9.387	97,56
		Kota Datar	2.612	2.822	5.434	2.538	97,17	2.759	97,76	5.297	97,47
16	Labuhan Deli	Labuhan Deli	1.842	1.995	3.837	1.789	97,12	1.950	97,76	3.739	97,45
		Pematang Johar	1.068	1.127	2.195	1.061	99,34	1.102	97,76	2.163	98,53
17	Percut Sei Tuan	Bandar Khalifah	8.359	9.031	17.390	8.182	97,88	8.829	97,76	17.011	97,82
		Kenangan	4.962	5.555	10.517	4.831	97,36	5.431	97,76	10.262	97,57
		Tanjung Rejo	5.065	5.607	10.672	4.986	98,44	5.493	97,97	10.479	98,19
18	Batang Kuis	Batang Kuis	2.711	2.927	5.638	2.704	99,74	2.861	97,76	5.565	98,71
19	Pantai Labu	Pantai Labu	2.114	2.210	4.324	2.097	99,20	2.182	98,73	4.279	98,96
20	Beringin	Araskabu	971	1.047	2.018	970	99,90	1.024	97,76	1.994	98,79
		Karang Anyer	1.567	1.695	3.262	1.535	97,96	1.657	97,76	3.192	97,86
21	Lubuk Pakam	Lubuk Pakam	2.913	3.291	6.204	2.872	98,59	3.217	97,76	6.089	98,15
		Pagar Jati	922	1.057	1.979	903	97,94	1.033	97,76	1.936	97,84
22	Pagar Merbau	Pagar Merbau	1.734	1.967	3.701	1.699	97,98	1.923	97,76	3.622	97,86
JUMLAH (KAB/KOTA)			85.658	93.998	179.656	83.774	97,80	91.864	97,73	175.638	97,76

Sumber: Bidang Kesehatan Masyarakat Dinas Kesehatan Kabupaten Deli Serdang, Tahun 2024

TABEL 55

**PUSKESMAS YANG MELAKSANAKAN KEGIATAN PELAYANAN KESEHATAN KELUARGA
KABUPATEN DELI SERDANG
TAHUN 2023**

NO	KECAMATAN	PUSKESMAS	PUSKESMAS									
			MELAKSANAKAN KELAS IBU HAMIL	MELAKSANAKAN ORIENTASI P4K	MELAKSANAKAN KELAS IBU BALITA	MELAKSANAKAN KELAS SDIDTK	MELAKSANAKAN MTBS	MELAKSANAKAN KEGIATAN KESEHATAN REMAJA	MELAKSANAKAN PENJARINGAN KESEHATAN KELAS 1	MELAKSANAKAN PENJARINGAN KESEHATAN KELAS 7	MELAKSANAKAN PENJARINGAN KESEHATAN KELAS 10	MELAKSANAKAN PENJARINGAN KESEHATAN KELAS 1, 7, 10
1	2	3	4	5	6	7	8	9	10	11	12	13
1	Gunung Meriah	Gunung Meriah	v	v	v	v	v	v	v	v	v	v
2	STM Hulu	Tiga Juhar	v	v	v	v	v	v	v	v	v	v
3	Sibolangit	Sibolangit	v	v	v	v	v	v	v	v	v	v
		Bandar Baru	v	v	v	v	v	v	v	v	v	v
4	Kutalimbaru	Kutalimbaru	v	v	v	v	v	v	v	v	v	v
5	Pancur Batu	Gunung Tinggi	v	v	v	v	v	v	v	v	v	v
		Tuntungan	v	v	v	v	v	v	v	v	v	v
6	Namorambe	Namorambe	v	v	v	v	v	v	v	v	v	v
7	Biru-Biru	Biru-Biru	v	v	v	v	v	v	v	v	v	v
8	STM Hilir	Talun Kenas	v	v	v	v	v	v	v	v	v	v
9	Bangun Purba	Sialang	v	v	v	v	v	v	v	v	v	v
10	Galang	Galang	v	v	v	v	v	v	v	v	v	v
		Petumbukan	v	v	v	v	v	v	v	v	v	v
11	Tanjung Morawa	Tanjung Morawa	v	v	v	v	v	v	v	v	v	v
		Dalu Sepuluh	v	v	v	v	v	v	v	v	v	v
12	Patumbak	Patumbak	v	v	v	v	v	v	v	v	v	v
13	Deli Tua	Delitua	v	v	v	v	v	v	v	v	v	v
14	Sunggal	Mulyorejo	v	v	v	v	v	v	v	v	v	v
		Sei Mencirim	v	v	v	v	v	v	v	v	v	v
		Sei Semayang	v	v	v	v	v	v	v	v	v	v
15	Hamparan Perak	Hamparan Perak	v	v	v	v	v	v	v	v	v	v
		Kota Datar	v	v	v	v	v	v	v	v	v	v
16	Labuhan Deli	Labuhan Deli	v	v	v	v	v	v	v	v	v	v
		Pematang Johar	v	v	v	v	v	v	v	v	v	v
17	Percut Sei Tuan	Bandar Khalifah	v	v	v	v	v	v	v	v	v	v
		Kenangan	v	v	v	v	v	v	v	v	v	v
		Tanjung Rejo	v	v	v	v	v	v	v	v	v	v
18	Batang Kuis	Batang Kuis	v	v	v	v	v	v	v	v	v	v
19	Pantai Labu	Pantai Labu	v	v	v	v	v	v	v	v	v	v
20	Beringin	Araskabu	v	v	v	v	v	v	v	v	v	v
		Karang Anyer	v	v	v	v	v	v	v	v	v	v
21	Lubuk Pakam	Lubuk Pakam	v	v	v	v	v	v	v	v	v	v
		Pagar Jati	v	v	v	v	v	v	v	v	v	v
22	Pagar Merbau	Pagar Merbau	v	v	v	v	v	v	v	v	v	v
JUMLAH (KAB/KOTA)			34	34	34	34	34	34	34	34	34	34
PERSENTASE			100	100	100	100	100	100	100	100	100	100

Sumber: Bidang Kesehatan Masyarakat Dinas Kesehatan Kabupaten Deli Serdang, Tahun 2024
catatan: diisi dengan tanda "V"

TABEL 56

**JUMLAH TERDUGA TUBERKULOSIS, KASUS TUBERKULOSIS, KASUS TUBERKULOSIS ANAK,
DAN TREATMENT COVERAGE (TC) MENURUT JENIS KELAMIN, KECAMATAN, DAN PUSKESMAS
KABUPATEN DELI SERDANG
TAHUN 2023**

NO	KECAMATAN	PUSKESMAS	JUMLAH TERDUGA TUBERKULOSIS YANG MENDAPATKAN PELAYANAN SESUAI STANDAR	JUMLAH SEMUA KASUS TUBERKULOSIS					KASUS TUBERKULOSIS ANAK 0-14 TAHUN
				LAKI-LAKI		PEREMPUAN		LAKI-LAKI + PEREMPUAN	
				JUMLAH	%	JUMLAH	%		
1	2	3	4	5	6	7	8	9	10
1	Gunung Meriah	Gunung Meriah	123	15	93,75	1	6,25	16	0
2	STM Hulu	Tiga Juhar	395	23	88,46	3	11,54	26	6
3	Sibolangit	Sibolangit	300	20	71,43	8	28,57	28	0
		Bandar Baru	337	22	73,33	8	26,67	30	0
4	Kutalimbaru	Kutalimbaru	1.088	36	65,45	19	34,55	55	2
5	Pancur Batu	Gunung Tinggi	1.310	28	62,22	17	37,78	45	1
		Tuntungan	1.743	158	75,96	50	24,04	208	1
6	Namorambe	Namorambe	1.262	119	70,41	50	29,59	169	1
7	Biru-Biru	Biru-Biru	1.152	39	72,22	15	27,78	54	1
8	STM Hilir	Talun Kenas	1.004	40	66,67	20	33,33	60	1
9	Bangun Purba	Sialang	646	15	53,57	13	46,43	28	0
10	Galang	Galang	1.214	62	60,78	40	39,22	102	6
		Petumbukan	755	23	69,70	10	30,30	33	0
11	Tanjung Morawa	Tanjung Morawa	3.804	180	57,14	135	42,86	315	25
		Dalu Sepuluh	2.485	95	63,76	54	36,24	149	4
12	Patumbak	Patumbak	2.667	135	52,94	120	47,06	255	0
13	Deli Tua	Delitua	2.900	264	61,97	162	38,03	426	5
14	Sunggal	Mulyorejo	4.228	174	68,50	80	31,50	254	3
		Sei Mencirim	2.135	164	65,34	87	34,66	251	3
		Sei Semayang	1.445	80	56,34	62	43,66	142	7
15	Hamparan Perak	Hamparan Perak	3.271	116	61,38	73	38,62	189	6
		Kota Datar	1.378	35	62,50	21	37,50	56	0
16	Labuhan Deli	Labuhan Deli	1.370	39	54,17	33	45,83	72	1
		Pematang Johar	703	30	60,00	20	40,00	50	0
17	Percut Sei Tuan	Bandar Khalifah	6.534	545	61,10	347	38,90	892	28
		Kenangan	2.068	80	62,02	49	37,98	129	4
		Tanjung Rejo	3.253	71	63,96	40	36,04	111	3
18	Batang Kuis	Batang Kuis	1.840	117	70,91	48	29,09	165	10
19	Pantai Labu	Pantai Labu	1.390	31	57,41	23	42,59	54	2
20	Beringin	Araskabu	784	71	56,35	55	43,65	126	1
		Karang Anyer	1.252	47	67,14	23	32,86	70	2
21	Lubuk Pakam	Lubuk Pakam	4.048	733	73,23	268	26,77	1.001	46
		Pagar Jati	2.507	30	75,00	10	25,00	40	12
22	Pagar Merbau	Pagar Merbau	1.198	29	59,18	20	40,82	49	2
JUMLAH (KAB/KOTA)			62.589	3.666	64,88	1.984	35,12	5.650	183
JUMLAH TERDUGA TUBERKULOSIS			56.203						
% ORANG TERDUGA TUBERKULOSIS (TBC) MENDAPATKAN PELAYANAN TUBERKULOSIS SESUAI STANDAR						111,36			
PREVALENSI TUBERKULOSIS PER 100.000 PENDUDUK						279,96			
PERKIRAAN INSIDEN TUBERKULOSIS (DALAM ABSOLUT)								11.564	
CAKUPAN PENEMUAN KASUS TUBERKULOSIS (%)								48,86	
CAKUPAN PENEMUAN KASUS TUBERKULOSIS ANAK (%)								13,19	

Sumber: Bidang Pencegahan dan Pengendalian Penyakit Dinas Kesehatan Kabupaten Deli Serdang, Tahun 2024

Keterangan: Jumlah pasien adalah seluruh pasien tuberkulosis yang ada di wilayah kerja puskesmas tersebut termasuk pasien yang ditemukan di RS, BBKPM/BPKPM/BP4, Lembaga Pemasarakatan, Rumah Tahanan, Dokter Praktek Mandiri, Klinik dll

TABEL 58

**PENEMUAN KASUS PNEUMONIA BALITA MENURUT JENIS KELAMIN, KECAMATAN, DAN PUSKESMAS
KABUPATEN DELI SERDANG
TAHUN 2023**

NO	KECAMATAN	PUSKESMAS	JUMLAH BALITA	BALITA BATUK ATAU KESUKARAN BERNAPAS			PERKIRAAN PNEUMONIA BALITA	REALISASI PENEMUAN PENDERITA PNEUMONIA PADA BALITA								BATUK BUKAN PNEUMONIA			
				JUMLAH KUNJUNGAN	DIBERIKAN TATALAKSANA STANDAR (DIHITUNG NAPAS / LIHAT TDDK*)	PERSENTASE YANG DIBERIKAN TATALAKSANA STANDAR		PNEUMONIA		PNEUMONIA BERAT		JUMLAH			%	L	P	L + P	
								L	P	L	P	L	P	L + P					
1	2	3	4	5	6	7	8	9	10	11	12	13	14	15	16	17	18	19	
1	Gunung Meriah	Gunung Meriah	256	172	161	93,60	8	7	7	0	0	7	7	14	182,90	81	85	166	
2	STM Hulu	Tiga Juhar	1.221	370	331	89,46	37	7	11	0	1	7	12	19	52,04	161	168	329	
3	Sibolangit	Sibolangit	917	205	151	73,66	27	7	10	0	0	7	10	17	62,00	99	99	198	
		Bandar Baru	1.054	547	530	96,89	32	3	3	0	0	3	3	6	19,04	286	267	553	
4	Kutalimbaru	Kutalimbaru	3.544	877	818	93,27	106	21	21	1	0	22	21	43	40,58	436	408	844	
5	Pancur Batu	Gunung Tinggi	4.870	331	275	83,08	146	9	12	1	1	10	13	23	15,80	153	165	318	
		Tuntungan	3.505	1.936	1.933	99,85	105	7	7	3	1	10	8	18	17,18	1.071	1.047	2.118	
6	Namorambe	Namorambe	3.597	2.997	2.585	86,25	108	107	63	9	6	116	69	185	172,01	1.448	1.763	3.211	
7	Biru-Biru	Biru-Biru	3.367	1.506	1.216	80,74	101	11	11	5	2	16	13	29	28,81	886	791	1.677	
8	STM Hilir	Talun Kenas	3.036	1.004	1.001	99,70	91	64	49	0	0	64	49	113	124,48	520	381	901	
9	Bangun Purba	Sialang	2.141	1.246	646	51,85	64	7	10	0	0	7	10	17	26,56	310	311	621	
10	Galang	Galang	3.667	335	284	84,78	110	39	55	0	0	39	55	94	85,73	115	136	251	
		Petumbukan	2.440	250	230	92,00	73	6	7	2	1	8	8	16	21,93	103	141	244	
11	Tanjung Morawa	Tanjung Morawa	11.061	1.501	1.312	87,41	331	68	69	16	17	84	86	170	51,40	675	839	1.514	
		Dalu Sepuluh	7.858	806	806	100,00	235	21	16	1	1	22	17	39	16,60	456	411	867	
12	Patumbak	Patumbak	8.695	859	854	99,42	260	113	76	2	1	115	77	192	73,85	392	318	710	
13	Deli Tua	Delitua	5.957	1.214	1.159	95,47	178	16	12	1	1	17	13	30	16,84	618	670	1.288	
14	Sunggal	Mulyorejo	13.350	2.190	1.679	76,67	399	60	57	6	1	66	58	124	31,06	1.104	1.171	2.275	
		Sei Mencirim	6.615	1.557	804	51,64	198	13	12	3	2	16	14	30	15,17	462	469	931	
		Sei Semayang	3.994	1.087	509	46,83	119	32	34	1	0	33	34	67	56,10	265	260	525	
15	Hamparan Perak	Hamparan Perak	9.453	2.311	2.310	99,96	283	73	74	17	3	90	77	167	59,08	1.293	1.351	2.644	
		Kota Datar	5.338	851	835	98,12	160	25	27	3	4	28	31	59	36,97	435	367	802	
16	Labuhan Deli	Labuhan Deli	3.768	1.655	871	52,63	113	56	55	5	4	61	59	120	106,51	379	404	783	
		Pematang Johar	2.158	852	852	100,00	65	16	20	1	1	17	21	38	58,89	421	403	824	
17	Percut Sei Tuan	Bandar Khalifah	17.080	1.369	1.306	95,40	511	27	26	4	3	31	29	60	11,75	772	737	1.509	
		Kenangan	10.318	840	840	100,00	309	34	43	16	12	50	55	105	34,03	370	372	742	
		Tanjung Rejo	10.474	938	909	96,91	313	9	7	0	0	9	7	16	5,11	482	451	933	
18	Batang Kuis	Batang Kuis	5.536	2.322	2.084	89,75	166	157	130	3	0	160	130	290	175,20	1.185	949	2.134	
19	Pantai Labu	Pantai Labu	4.253	941	933	99,15	127	51	50	8	6	59	56	115	90,43	442	395	837	
20	Beringin	Araskabu	1.982	306	218	71,24	59	8	8	9	0	17	8	25	42,19	136	146	282	
		Karang Anyer	3.205	364	336	92,31	96	34	29	0	0	34	29	63	65,74	160	161	321	
21	Lubuk Pakam	Lubuk Pakam	6.082	558	523	93,73	182	9	10	1	1	10	11	21	11,55	213	330	543	
		Pagar Jati	1.941	1.317	1.315	99,85	58	37	24	0	0	37	24	61	105,11	716	619	1.335	
22	Pagar Merbau	Pagar Merbau	3.628	433	427	98,61	108	36	31	0	0	36	31	67	61,76	183	182	365	
JUMLAH (KAB/KOTA)			176.361	36.047	31.043	86,12	5.273	1.190	1.076	118	69	1.308	1.145	2.453	46,52	16.828	16.767	33.595	
Prevalensi pneumonia pada balita (%)			2,99																
Jumlah Puskesmas yang melakukan tatalaksana Standar minimal 60%							30												
Persentase Puskesmas yang melakukan tatalaksana standar minimal 60%							88,24%												

Sumber: Bidang Pencegahan dan Pengendalian Penyakit Dinas Kesehatan Kabupaten Deli Serdang, Tahun 2024

Keterangan:

* TDDK = tarikan dinding dada ke dalam

Jumlah kasus adalah seluruh kasus yang ada di wilayah kerja puskesmas tersebut termasuk kasus yang ditemukan di RS

Persentase perkiraan kasus pneumonia pada balita berbeda untuk setiap provinsi, sesuai hasil riskesdas

TABEL 59

**JUMLAH KASUS HIV MENURUT JENIS KELAMIN DAN KELOMPOK UMUR
KABUPATEN DELI SERDANG
TAHUN 2023**

NO	KELOMPOK UMUR	KASUS H I V			PROPORSI KELOMPOK UMUR
		L	P	L+P	
1	2	3	4	5	6
1	≤ 4 TAHUN	2	1	3	0,93
2	5 - 14 TAHUN	2	3	5	1,56
3	15 - 19 TAHUN	6	1	7	2,18
4	20 - 24 TAHUN	37	3	40	12,46
5	25 - 49 TAHUN	173	49	222	69,16
6	≥ 50 TAHUN	30	14	44	13,71
JUMLAH (KAB/KOTA)		250	71	321	
PROPORSI JENIS KELAMIN		77,88	22,12		
Jumlah estimasi orang dengan risiko terinfeksi HIV					63.449
Jumlah orang dengan risiko terinfeksi HIV yang mendapatkan pelayanan sesuai standar					54.030
Persentase orang dengan risiko terinfeksi HIV mendapatkan pelayanan deteksi dini HIV sesuai standar					85,16

Sumber: Bidang Pencegahan dan Pengendalian Penyakit Dinas Kesehatan Kabupaten Deli Serdang, Tahun 2024

Keterangan: Jumlah kasus adalah seluruh kasus baru yang ada di wilayah kerja puskesmas tersebut termasuk kasus yang ditemukan di RS

TABEL 60

**PRESENTASE ODHIV BARU MENDAPATKAN PENGOBATAN MENURUT KECAMATAN DAN PUSKESMAS
KABUPATEN DELI SERDANG
TAHUN 2023**

NO	KECAMATAN	PUSKESMAS	ODHIV BARU DITEMUKAN	ODHIV BARU DITEMUKAN DAN MENDAPAT PENGOBATAN ARV	PERSENTASE ODHIV BARU MENDAPAT PENGOBATAN ARV
1	2	3	4	5	6
1	Gunung Meriah	Gunung Meriah	0	0	#DIV/0!
2	STM Hulu	Tiga Juhar	0	0	#DIV/0!
3	Sibolangit	Sibolangit	0	0	#DIV/0!
		Bandar Baru	1	1	100,00
4	Kutalimbaru	Kutalimbaru	0	0	#DIV/0!
5	Pancur Batu	Gunung Tinggi	0	0	#DIV/0!
		Tuntungan	5	0	0,00
6	Namorambe	Namorambe	0	0	#DIV/0!
7	Biru-Biru	Biru-Biru	1	1	100,00
8	STM Hilir	Talun Kenas	2	3	150,00
9	Bangun Purba	Sialang	2	0	0,00
10	Galang	Galang	11	13	118,18
		Petumbukan	0	0	#DIV/0!
11	Tanjung Morawa	Tanjung Morawa	20	21	105,00
		Dalu Sepuluh	7	8	114,29
12	Patumbak	Patumbak	1	0	0,00
13	Deli Tua	Delitua	4	2	50,00
14	Sunggal	Mulyorejo	20	12	60,00
		Sei Mencirim	0	0	#DIV/0!
		Sei Semayang	2	0	0,00
15	Hamparan Perak	Hamparan Perak	3	5	166,67
		Kota Datar	1	0	0,00
16	Labuhan Deli	Labuhan Deli	3	2	66,67
		Pematang Johar	5	3	60,00
17	Percut Sei Tuan	Bandar Khalifah	51	47	92,16
		Kenangan	35	26	74,29
		Tanjung Rejo	0	0	#DIV/0!
18	Batang Kuis	Batang Kuis	2	1	50,00
19	Pantai Labu	Pantai Labu	3	3	100,00
20	Beringin	Araskabu	6	4	66,67
		Karang Anyer	4	3	75,00
21	Lubuk Pakam	Lubuk Pakam	130	104	80,00
		Pagar Jati	1	0	0,00
22	Pagar Merbau	Pagar Merbau	1	0	0,00
JUMLAH (KAB/KOTA)			321	259	80,69

Sumber: Bidang Pencegahan dan Pengendalian Penyakit Dinas Kesehatan Kabupaten Deli Serdang, Tahun 2024

TABEL 61

**KASUS DIARE YANG DILAYANI MENURUT JENIS KELAMIN, KECAMATAN, DAN PUSKESMAS
KABUPATEN DELI SERDANG
TAHUN 2023**

NO	KECAMATAN	PUSKESMAS	JUMLAH PENDUDUK	JUMLAH TARGET PENEMUAN		DIARE											
						DILAYANI				MENDAPAT ORALIT				MENDAPAT ZINC			
				SEMUA UMUR		BALITA		SEMUA UMUR		BALITA		SEMUA UMUR		BALITA		BALITA	
				SEMUA UMUR	BALITA	JUMLAH	%	JUMLAH	%	JUMLAH	%	JUMLAH	%	JUMLAH	%	JUMLAH	%
1	2	3	4	5	6	7	8	9	10	11	12	13	14	15	16		
1	Gunung Meriah	Gunung Meriah	3.022	82	43	133	163,00	30	69,51	133	100,00	30	100,00	30	100,00		
2	STM Hulu	Tiga Juhar	13.993	378	206	431	114,08	120	58,29	431	100,00	120	100,00	120	100,00		
3	Sibolangit	Sibolangit	10.072	272	155	376	138,26	120	77,62	376	100,00	120	100,00	120	100,00		
		Bandar Baru	11.591	313	178	286	91,39	130	73,16	286	100,00	130	100,00	130	100,00		
4	Kutalimbaru	Kutalimbaru	38.978	1.052	598	698	66,32	230	38,49	698	100,00	230	100,00	230	100,00		
5	Pancur Batu	Gunung Tinggi	55.547	1.500	821	696	46,41	342	41,65	696	100,00	342	100,00	342	100,00		
		Tuntungan	39.977	1.079	591	928	85,98	321	54,32	928	100,00	321	100,00	321	100,00		
6	Namorambe	Namorambe	40.699	1.099	606	492	44,77	221	36,44	492	100,00	221	100,00	221	100,00		
7	Biru-Biru	Biru-Biru	39.022	1.054	568	787	74,70	185	32,59	787	100,00	185	100,00	185	100,00		
8	STM Hilir	Talun Kenas	34.311	926	512	950	102,55	215	42,00	950	100,00	215	100,00	215	100,00		
9	Bangun Purba	Sialang	24.885	672	361	556	82,75	145	40,17	556	100,00	145	100,00	145	100,00		
10	Galang	Galang	42.588	1.150	618	1.039	90,36	155	25,07	1.039	100,00	155	100,00	155	100,00		
		Petumbukan	28.329	765	411	374	48,90	124	30,14	374	100,00	124	100,00	124	100,00		
11	Tanjung Morawa	Tanjung Morawa	124.382	3.358	1.865	2.355	70,12	520	27,88	2.355	100,00	520	100,00	520	100,00		
		Dalu Sepuluh	88.347	2.385	1.325	2.142	89,80	430	32,46	2.142	100,00	430	100,00	430	100,00		
12	Patumbak	Patumbak	99.387	2.683	1.466	984	36,67	320	21,83	984	100,00	320	100,00	320	100,00		
13	Deli Tua	Delitua	66.543	1.797	1.004	1.315	73,19	220	21,90	1.315	100,00	220	100,00	220	100,00		
14	Sunggal	Mulyorejo	149.489	4.036	2.251	2.612	64,71	545	24,21	2.612	100,00	545	100,00	545	100,00		
		Sei Mencirim	74.056	2.000	1.115	934	46,71	547	49,05	934	100,00	547	100,00	547	100,00		
		Sei Semayang	44.735	1.208	673	931	77,08	312	46,33	931	100,00	312	100,00	312	100,00		
15	Hampan Perak	Hampan Perak	107.678	2.907	1.594	2.558	87,99	534	33,51	2.558	100,00	534	100,00	534	100,00		
		Kota Datar	60.799	1.642	900	647	39,41	334	37,11	647	100,00	334	100,00	334	100,00		
16	Labuhan Deli	Labuhan Deli	43.089	1.163	635	1.190	102,29	244	38,41	1.190	100,00	244	100,00	244	100,00		
		Pematang Johar	24.667	666	364	459	68,92	200	54,97	459	100,00	200	100,00	200	100,00		
17	Percut Sei Tuan	Bandar Khalifah	188.950	5.102	2.880	3.383	66,31	754	26,18	3.383	100,00	754	100,00	754	100,00		
		Kenangan	114.157	3.082	1.740	1.403	45,52	563	32,36	1.403	100,00	563	100,00	563	100,00		
		Tanjung Rejo	115.876	3.129	1.766	1.784	57,02	432	24,46	1.784	100,00	432	100,00	432	100,00		
18	Batang Kuis	Batang Kuis	64.549	1.743	933	1.380	79,18	323	34,61	1.380	100,00	323	100,00	323	100,00		
19	Pantai Labu	Pantai Labu	49.594	1.339	717	1.389	103,73	235	32,77	1.389	100,00	235	100,00	235	100,00		
20	Beringin	Araskabu	23.165	625	334	750	119,91	111	33,22	750	100,00	111	100,00	111	100,00		
		Karang Anyer	37.455	1.011	540	1.060	104,82	221	40,90	1.060	100,00	221	100,00	221	100,00		
21	Lubuk Pakam	Lubuk Pakam	88.705	2.395	1.025	948	39,58	325	31,69	948	100,00	325	100,00	325	100,00		
		Pagar Jati	28.337	765	327	819	107,04	135	41,25	819	100,00	135	100,00	135	100,00		
22	Pagar Merbau	Pagar Merbau	41.190	1.112	612	1.096	98,55	126	20,60	1.096	100,00	126	100,00	126	100,00		
JUMLAH (KAB/KOTA)			2.018.164	54.490	29.734	37.885	69,53	9.769	32,85	37.885	100,00	9.769	100,00	9.769	100,00		
ANGKA KESAKITAN DIARE PER 1.000 PENDUDUK				270	843												

Sumber: Bidang Pencegahan dan Pengendalian Penyakit Dinas Kesehatan Kabupaten Deli Serdang, Tahun 2024

Ket: - Jumlah kasus adalah seluruh kasus yang ada di wilayah kerja puskesmas tersebut termasuk kasus yang ditemukan di RS
- Persentase perkiraan jumlah kasus diare yang datang ke fasyankes besarnya sesuai dengan perkiraan daerah, namun jika tidak tersedia maka menggunakan perkiraan 10% dari perkiraan jumlah penderita untuk semua umur dan 20% untuk balita

TABEL 62

**DETEKSI DINI HEPATITIS B PADA IBU HAMIL MENURUT KECAMATAN DAN PUSKESMAS
KABUPATEN DELI SERDANG
TAHUN 2023**

NO	KECAMATAN	PUSKESMAS	JUMLAH IBU HAMIL	JUMLAH IBU HAMIL DIPERIKSA			% BUMIL DIPERIKSA	% BUMIL REAKTIF
				REAKTIF	NON REAKTIF	TOTAL		
1	2	3	4	5	6	7	8	9
1	Gunung Meriah	Gunung Meriah	55	0	46	46	83,64	0,00
2	STM Hulu	Tiga Juhar	256	1	87	88	34,38	1,14
3	Sibolangit	Sibolangit	187	0	63	63	33,69	0,00
		Bandar Baru	210	0	86	86	40,95	0,00
4	Kutalimbaru	Kutalimbaru	717	0	74	74	10,32	0,00
5	Pancur Batu	Gunung Tinggi	1.013	0	92	92	9,08	0,00
		Tuntungan	729	0	139	139	19,07	0,00
6	Namorambe	Namorambe	748	0	443	443	59,22	0,00
7	Biru-Biru	Biru-Biru	709	0	156	156	22,00	0,00
8	STM Hilir	Talun Kenas	620	0	248	248	40,00	0,00
9	Bangun Purba	Sialang	453	0	68	68	15,01	0,00
10	Galang	Galang	772	0	528	528	68,39	0,00
		Petumbukan	512	0	229	229	44,73	0,00
11	Tanjung Morawa	Tanjung Morawa	2.244	0	488	488	21,75	0,00
		Dalu Sepuluh	1.597	4	932	936	58,61	0,43
12	Patumbak	Patumbak	1.787	0	434	434	24,29	0,00
13	Deli Tua	Delitua	1.220	2	932	934	76,56	0,21
14	Sunggal	Mulyorejo	2.710	1	557	558	20,59	0,18
		Sei Mencirim	1.338	0	212	212	15,84	0,00
		Sei Semayang	820	1	152	153	18,66	0,65
15	Hampan Perak	Hampan Perak	1.926	0	403	403	20,92	0,00
		Kota Datar	1.092	1	311	312	28,57	0,32
16	Labuhan Deli	Labuhan Deli	777	0	673	673	86,62	0,00
		Pematang Johar	439	0	234	234	53,30	0,00
17	Percut Sei Tuan	Bandar Khalifah	3.391	7	649	656	19,35	1,07
		Kenangan	2.086	0	149	149	7,14	0,00
		Tanjung Rejo	2.106	0	170	170	8,07	0,00
18	Batang Kuis	Batang Kuis	1.161	0	557	557	47,98	0,00
19	Pantai Labu	Pantai Labu	879	0	442	442	50,28	0,00
20	Beringin	Araskabu	417	2	282	284	68,11	0,70
		Karang Anyer	676	1	169	170	25,15	0,59
21	Lubuk Pakam	Lubuk Pakam	1.986	9	271	280	14,10	3,21
		Pagar Jati	638	0	148	148	23,20	0,00
22	Pagar Merbau	Pagar Merbau	754	0	296	296	39,26	0,00
JUMLAH (KAB/KOTA)			37.025	29	10.720	10.749	29,03	0,27

Sumber: Bidang Pencegahan dan Pengendalian Penyakit Dinas Kesehatan Kabupaten Deli Serdang, Tahun 2024

TABEL 63

**JUMLAH BAYI YANG LAHIR DARI IBU REAKTIF HBsAg dan MENDAPATKAN HBIG
KABUPATEN DELI SERDANG
TAHUN 2023**

NO	KECAMATAN	PUSKESMAS	JUMLAH BAYI YANG LAHIR DARI IBU HBsAg Reaktif	JUMLAH BAYI YANG LAHIR DARI IBU HBsAg REAKTIF MENDAPAT HBIG					
				< 24 Jam		≥ 24 Jam		TOTAL	
				JUMLAH	%	JUMLAH	%	JUMLAH	%
1	2	3	4	5	6	7	8	9	10
1	Gunung Meriah	Gunung Meriah	0	0	#DIV/0!	0	#DIV/0!	0	#DIV/0!
2	STM Hulu	Tiga Juhar	1	1	100	0	0	1	100
3	Sibolangit	Sibolangit	0	0	#DIV/0!	0	#DIV/0!	0	#DIV/0!
		Bandar Baru	0	0	#DIV/0!	0	#DIV/0!	0	#DIV/0!
4	Kutalimbaru	Kutalimbaru	0	0	#DIV/0!	0	#DIV/0!	0	#DIV/0!
5	Pancur Batu	Gunung Tinggi	0	0	#DIV/0!	0	#DIV/0!	0	#DIV/0!
		Tuntungan	0	0	#DIV/0!	0	#DIV/0!	0	#DIV/0!
6	Namorambe	Namorambe	0	0	#DIV/0!	0	#DIV/0!	0	#DIV/0!
7	Biru-Biru	Biru-Biru	0	0	#DIV/0!	0	#DIV/0!	0	#DIV/0!
8	STM Hilir	Talun Kenas	0	0	#DIV/0!	0	#DIV/0!	0	#DIV/0!
9	Bangun Purba	Sialang	0	0	#DIV/0!	0	#DIV/0!	0	#DIV/0!
10	Galang	Galang	0	0	#DIV/0!	0	#DIV/0!	0	#DIV/0!
		Petumbukan	0	0	#DIV/0!	0	#DIV/0!	0	#DIV/0!
11	Tanjung Morawa	Tanjung Morawa	0	0	#DIV/0!	0	#DIV/0!	0	#DIV/0!
		Dalu Sepuluh	4	4	100	0	0	4	100
12	Patumbak	Patumbak	0	0	#DIV/0!	0	#DIV/0!	0	#DIV/0!
13	Deli Tua	Delitua	2	2	100	0	0	2	100
14	Sunggal	Mulyorejo	1	1	100	0	0	1	100
		Sei Mencirim	0	0	#DIV/0!	0	#DIV/0!	0	#DIV/0!
		Sei Semayang	1	1	100	0	0	1	100
15	Hampan Perak	Hampan Perak	0	0	#DIV/0!	0	#DIV/0!	0	#DIV/0!
		Kota Datar	1	1	100	0	0	1	100
16	Labuhan Deli	Labuhan Deli	0	0	#DIV/0!	0	#DIV/0!	0	#DIV/0!
		Pematang Johar	0	0	#DIV/0!	0	#DIV/0!	0	#DIV/0!
17	Percut Sei Tuan	Bandar Khalifah	7	7	100	0	0	7	100
		Kenangan	0	0	#DIV/0!	0	#DIV/0!	0	#DIV/0!
		Tanjung Rejo	0	0	#DIV/0!	0	#DIV/0!	0	#DIV/0!
18	Batang Kuis	Batang Kuis	0	0	#DIV/0!	0	#DIV/0!	0	#DIV/0!
19	Pantai Labu	Pantai Labu	0	0	#DIV/0!	0	#DIV/0!	0	#DIV/0!
20	Beringin	Araskabu	2	2	100	0	0	2	100
		Karang Anyer	1	1	100	0	0	1	100
21	Lubuk Pakam	Lubuk Pakam	10	10	100	0	0	10	100
		Pagar Jati	0	0	#DIV/0!	0	#DIV/0!	0	#DIV/0!
22	Pagar Merbau	Pagar Merbau	0	0	#DIV/0!	0	#DIV/0!	0	#DIV/0!
JUMLAH (KAB/KOTA)			30	30	100	0	0	30	100

Sumber: Bidang Pencegahan dan Pengendalian Penyakit Dinas Kesehatan Kabupaten Deli Serdang, Tahun 2024

TABEL 64

**KASUS BARU KUSTA MENURUT JENIS KELAMIN, KECAMATAN, DAN PUSKESMAS
KABUPATEN DELI SERDANG
TAHUN 2023**

NO	KECAMATAN	PUSKESMAS	KASUS BARU									
			PAUSI BASILER (PB)/ KUSTA KERING			MULTI BASILER (MB)/ KUSTA BASAH			PB + MB			
			L	P	L+P	L	P	L+P	L	P	L+P	
1	2	3	4	5	6	7	8	9	10	11	12	
1	Gunung Meriah	Gunung Meriah	0	0	0	0	0	0	0	0	0	0
2	STM Hulu	Tiga Juhar	0	0	0	0	0	0	0	0	0	0
3	Sibolangit	Sibolangit	0	0	0	0	0	0	0	0	0	0
		Bandar Baru	0	0	0	0	0	0	0	0	0	0
4	Kutalimbaru	Kutalimbaru	0	0	0	0	0	0	0	0	0	0
5	Pancur Batu	Gunung Tinggi	0	0	0	0	0	0	0	0	0	0
		Tuntungan	0	0	0	0	1	1	0	1	1	1
6	Namorambe	Namorambe	0	0	0	0	0	0	0	0	0	0
7	Biru-Biru	Biru-Biru	0	0	0	0	0	0	0	0	0	0
8	STM Hilir	Talun Kenas	0	0	0	0	0	0	0	0	0	0
9	Bangun Purba	Sialang	0	0	0	0	0	0	0	0	0	0
10	Galang	Galang	0	0	0	0	0	0	0	0	0	0
		Petumbukan	0	0	0	0	0	0	0	0	0	0
11	Tanjung Morawa	Tanjung Morawa	0	0	0	2	0	2	2	0	2	2
		Dalu Sepuluh	0	0	0	2	0	2	2	0	2	2
12	Patumbak	Patumbak	0	0	0	2	1	3	2	1	3	3
13	Deli Tua	Delitua	0	0	0	0	0	0	0	0	0	0
14	Sunggal	Mulyorejo	0	0	0	0	0	0	0	0	0	0
		Sei Mencirim	0	0	0	0	2	2	0	2	2	2
		Sei Semayang	0	0	0	0	1	1	0	1	1	1
15	Hampan Perak	Hampan Perak	0	0	0	2	0	2	2	0	2	2
		Kota Datar	0	0	0	0	2	2	0	2	2	2
16	Labuhan Deli	Labuhan Deli	0	0	0	0	1	1	0	1	1	1
		Pematang Johar	0	0	0	0	0	0	0	0	0	0
17	Percut Sei Tuan	Bandar Khalifah	0	0	0	5	0	5	5	0	5	5
		Kenangan	0	0	0	0	0	0	0	0	0	0
		Tanjung Rejo	0	0	0	1	0	1	1	0	1	1
18	Batang Kuis	Batang Kuis	0	0	0	0	1	1	0	1	1	1
19	Pantai Labu	Pantai Labu	0	0	0	0	0	0	0	0	0	0
20	Beringin	Araskabu	0	0	0	0	0	0	0	0	0	0
		Karang Anyer	0	0	0	0	0	0	0	0	0	0
21	Lubuk Pakam	Lubuk Pakam	0	0	0	0	0	0	0	0	0	0
		Pagar Jati	0	0	0	0	0	0	0	0	0	0
22	Pagar Merbau	Pagar Merbau	0	0	0	0	0	0	0	0	0	0
JUMLAH (KAB/KOTA)			0	0	0	14	9	23	14	9	23	
PROPORSI JENIS KELAMIN			#DIV/0!	#DIV/0!		60,87	39,13		60,87	39,13		
ANGKA PENEMUAN KASUS BARU (NCDR/NEW CASE DETECTION RATE) PER 100.000 PENDUDUK									1,38	0,90	1,14	

Sumber: Bidang Pencegahan dan Pengendalian Penyakit Dinas Kesehatan Kabupaten Deli Serdang, Tahun 2024

TABEL 65

**KASUS BARU KUSTA CACAT TINGKAT 0, CACAT TINGKAT 2, PENDERITA KUSTA ANAK<15 TAHUN,
MENURUT KECAMATAN DAN PUSKESMAS
KABUPATEN DELI SERDANG
TAHUN 2023**

NO	KECAMATAN	PUSKESMAS	KASUS BARU							
			PENDERITA KUSTA	CACAT TINGKAT 0		CACAT TINGKAT 2		PENDERITA KUSTA ANAK <15 TAHUN		PENDERITA KUSTA ANAK<15 TAHUN DENGAN CACAT TINGKAT 2
				JUMLAH	%	JUMLAH	%	JUMLAH	%	JUMLAH
1	2	3	4	5	6	7	8	9	10	11
1	Gunung Meriah	Gunung Meriah	0	0	#DIV/0!	0	#DIV/0!	0	#DIV/0!	0
2	STM Hulu	Tiga Juhar	0	0	#DIV/0!	0	#DIV/0!	0	#DIV/0!	0
3	Sibolangit	Sibolangit	0	0	#DIV/0!	0	#DIV/0!	0	#DIV/0!	0
		Bandar Baru	0	0	#DIV/0!	0	#DIV/0!	0	#DIV/0!	0
4	Kutalimbaru	Kutalimbaru	0	0	#DIV/0!	0	#DIV/0!	0	#DIV/0!	0
5	Pancur Batu	Gunung Tinggi	0	0	#DIV/0!	0	#DIV/0!	0	#DIV/0!	0
		Tuntungan	1	0	0,00	1	100,00	0	0	0
6	Namorambe	Namorambe	0	0	#DIV/0!	0	#DIV/0!	0	#DIV/0!	0
7	Biru-Biru	Biru-Biru	0	0	#DIV/0!	0	#DIV/0!	0	#DIV/0!	0
8	STM Hilir	Talun Kenas	0	0	#DIV/0!	0	#DIV/0!	0	#DIV/0!	0
9	Bangun Purba	Sialang	0	0	#DIV/0!	0	#DIV/0!	0	#DIV/0!	0
10	Galang	Galang	0	0	#DIV/0!	0	#DIV/0!	0	#DIV/0!	0
		Petumbukan	0	0	#DIV/0!	0	#DIV/0!	0	#DIV/0!	0
11	Tanjung Morawa	Tanjung Morawa	2	2	100,00	0	0,00	0	0	0
		Dalu Sepuluh	2	2	100,00	0	0,00	0	0	0
12	Patumbak	Patumbak	3	3	100,00	0	0,00	0	0	0
13	Deli Tua	Delitua	0	0	#DIV/0!	0	#DIV/0!	0	#DIV/0!	0
14	Sunggal	Mulyorejo	0	0	#DIV/0!	0	#DIV/0!	0	#DIV/0!	0
		Sei Mencirim	2	2	100,00	0	0,00	0	0	0
		Sei Semayang	1	1	100,00	0	0,00	0	0	0
15	Hampan Perak	Hampan Perak	2	2	100,00	0	0,00	0	0	0
		Kota Datar	2	2	100,00	0	0,00	0	0	0
16	Labuhan Deli	Labuhan Deli	1	1	100,00	0	0,00	0	0	0
		Pematang Johar	0	0	#DIV/0!	0	#DIV/0!	0	#DIV/0!	0
17	Percut Sei Tuan	Bandar Khalifah	5	4	80,00	1	20,00	0	0	0
		Kenangan	0	0	#DIV/0!	0	#DIV/0!	0	#DIV/0!	0
		Tanjung Rejo	1	1	100,00	0	0,00	0	0	0
18	Batang Kuis	Batang Kuis	1	1	100,00	0	0,00	0	0	0
19	Pantai Labu	Pantai Labu	0	0	#DIV/0!	0	#DIV/0!	0	#DIV/0!	0
20	Beringin	Araskabu	0	0	#DIV/0!	0	#DIV/0!	0	#DIV/0!	0
		Karang Anyer	0	0	#DIV/0!	0	#DIV/0!	0	#DIV/0!	0
21	Lubuk Pakam	Lubuk Pakam	0	0	#DIV/0!	0	#DIV/0!	0	#DIV/0!	0
		Pagar Jati	0	0	#DIV/0!	0	#DIV/0!	0	#DIV/0!	0
22	Pagar Merbau	Pagar Merbau	0	0	#DIV/0!	0	#DIV/0!	0	#DIV/0!	0
JUMLAH (KAB/KOTA)			23	21	91,30	2	8,70	0	0	0
ANGKA CACAT TINGKAT 2 PER 1.000.000 PENDUDUK						0,99				

Sumber: Bidang Pencegahan dan Pengendalian Penyakit Dinas Kesehatan Kabupaten Deli Serdang, Tahun 2024

TABEL 66

JUMLAH KASUS TERDAFTAR DAN ANGKA PREVALENSI PENYAKIT KUSTA MENURUT TIPE/JENIS, USIA, KECAMATAN, DAN PUSKESMAS

KABUPATEN DELI SERDANG

TAHUN 2023

NO	KECAMATAN	PUSKESMAS	KASUS TERDAFTAR									
			PAUSI BASILER/KUSTA KERING			MULTI BASILER/KUSTA BASAH			JUMLAH			
			ANAK	DEWASA	TOTAL	ANAK	DEWASA	TOTAL	ANAK	DEWASA	TOTAL	
1	2	3	4	5	6	7	8	9	10	11	12	
1	Gunung Meriah	Gunung Meriah	0	0	0	0	0	0	0	0	0	0
2	STM Hulu	Tiga Juhar	0	0	0	0	0	0	0	0	0	0
3	Sibolangit	Sibolangit	0	0	0	0	0	0	0	0	0	0
		Bandar Baru	0	0	0	0	0	0	0	0	0	0
4	Kutalimbaru	Kutalimbaru	0	0	0	0	0	0	0	0	0	0
5	Pancur Batu	Gunung Tinggi	0	0	0	0	0	0	0	0	0	0
		Tuntungan	0	0	0	0	0	0	0	0	0	0
6	Namorambe	Namorambe	0	0	0	0	0	0	0	0	0	0
7	Biru-Biru	Biru-Biru	0	0	0	0	0	0	0	0	0	0
8	STM Hilir	Talun Kenas	0	0	0	0	0	0	0	0	0	0
9	Bangun Purba	Sialang	0	0	0	0	0	0	0	0	0	0
10	Galang	Galang	0	0	0	0	0	0	0	0	0	0
		Petumbukan	0	0	0	0	0	0	0	0	0	0
11	Tanjung Morawa	Tanjung Morawa	0	0	0	0	2	2	0	2	2	2
		Dalu Sepuluh	0	0	0	0	2	2	0	2	2	2
12	Patumbak	Patumbak	0	0	0	1	2	3	1	2	3	3
13	Deli Tua	Delitua	0	0	0	0	1	1	0	1	1	1
14	Sunggal	Mulyorejo	0	0	0	0	1	1	0	1	1	1
		Sei Mencirim	0	0	0	0	2	2	0	2	2	2
		Sei Semayang	0	0	0	1	1	2	1	1	2	2
15	Hamparan Perak	Hamparan Perak	0	0	0	0	2	2	0	2	2	2
		Kota Datar	0	0	0	0	2	2	0	2	2	2
16	Labuhan Deli	Labuhan Deli	0	0	0	0	1	1	0	1	1	1
		Pematang Johar	0	0	0	0	0	0	0	0	0	0
17	Percut Sei Tuan	Bandar Khalifah	0	0	0	2	3	5	2	3	5	5
		Kenangan	0	0	0	0	0	0	0	0	0	0
		Tanjung Rejo	0	0	0	0	1	1	0	1	1	1
18	Batang Kuis	Batang Kuis	0	0	0	0	1	1	0	1	1	1
19	Pantai Labu	Pantai Labu	0	0	0	0	0	0	0	0	0	0
20	Beringin	Araskabu	0	0	0	0	0	0	0	0	0	0
		Karang Anyer	0	0	0	0	0	0	0	0	0	0
21	Lubuk Pakam	Lubuk Pakam	0	0	0	0	0	0	0	0	0	0
		Pagar Jati	0	0	0	0	0	0	0	0	0	0
22	Pagar Merbau	Pagar Merbau	0	0	0	0	0	0	0	0	0	0
JUMLAH (KAB/KOTA)			0	0	0	4	21	25	4	21	25	
ANGKA PREVALENSI PER 10.000 PENDUDUK												0,124

Sumber: Bidang Pencegahan dan Pengendalian Penyakit Dinas Kesehatan Kabupaten Deli Serdang, Tahun 2024

TABEL 67

**PENDERITA KUSTA SELESAI BEROBAT (RELEASE FROM TREATMENT/RFT) MENURUT TIPE, KECAMATAN, DAN PUSKESMAS
KABUPATEN DELI SERDANG
TAHUN 2023**

NO	KECAMATAN	PUSKESMAS	KUSTA (PB)			KUSTA (MB)		
			TAHUN 2022	TAHUN 2021	RFT RATE PB (%)	TAHUN 2022	TAHUN 2021	RFT RATE MB (%)
			JML PENDERITA BARU ^a	JML PENDERITA RFT		JML PENDERITA BARU ^b	JML PENDERITA RFT	
1	2	3	4	5	6	7	8	9
1	Gunung Meriah	Gunung Meriah	0	0	#DIV/0!	0	0	#DIV/0!
2	STM Hulu	Tiga Juhar	0	0	#DIV/0!	0	0	#DIV/0!
3	Sibolangit	Sibolangit	0	0	#DIV/0!	0	0	#DIV/0!
		Bandar Baru	0	0	#DIV/0!	0	0	#DIV/0!
4	Kutalimbaru	Kutalimbaru	0	0	#DIV/0!	0	0	#DIV/0!
5	Pancur Batu	Gunung Tinggi	0	0	#DIV/0!	0	0	#DIV/0!
		Tuntungan	0	0	#DIV/0!	0	0	#DIV/0!
6	Namorambe	Namorambe	0	0	#DIV/0!	0	0	#DIV/0!
7	Biru-Biru	Biru-Biru	0	0	#DIV/0!	0	0	#DIV/0!
8	STM Hilir	Talun Kenas	0	0	#DIV/0!	0	0	#DIV/0!
9	Bangun Purba	Sialang	0	0	#DIV/0!	0	0	#DIV/0!
10	Galang	Galang	0	0	#DIV/0!	0	0	#DIV/0!
		Petumbukan	0	0	#DIV/0!	0	0	#DIV/0!
11	Tanjung Morawa	Tanjung Morawa	0	0	#DIV/0!	0	0	#DIV/0!
		Dalu Sepuluh	0	0	#DIV/0!	0	0	#DIV/0!
12	Patumbak	Patumbak	0	0	#DIV/0!	0	0	#DIV/0!
13	Deli Tua	Delitua	1	0	0,0	0	0	#DIV/0!
14	Sunggal	Mulyorejo	1	0	0,0	0	0	#DIV/0!
		Sei Mencirim	0	0	#DIV/0!	0	0	#DIV/0!
		Sei Semayang	0	0	#DIV/0!	0	0	#DIV/0!
15	Hamparan Perak	Hamparan Perak	0	0	#DIV/0!	1	1	100
		Kota Datar	0	0	#DIV/0!	0	0	#DIV/0!
16	Labuhan Deli	Labuhan Deli	0	0	#DIV/0!	0	0	#DIV/0!
		Pematang Johar	0	0	#DIV/0!	0	0	#DIV/0!
17	Percut Sei Tuan	Bandar Khalifah	1	0	0,0	0	0	#DIV/0!
		Kenangan	0	0	#DIV/0!	0	0	#DIV/0!
		Tanjung Rejo	0	0	#DIV/0!	0	0	#DIV/0!
18	Batang Kuis	Batang Kuis	0	0	#DIV/0!	0	0	#DIV/0!
19	Pantai Labu	Pantai Labu	0	0	#DIV/0!	0	0	#DIV/0!
20	Beringin	Araskabu	1	0	0,0	0	0	#DIV/0!
		Karang Anyer	0	0	#DIV/0!	0	0	#DIV/0!
21	Lubuk Pakam	Lubuk Pakam	0	0	#DIV/0!	0	0	#DIV/0!
		Pagar Jati	0	0	#DIV/0!	0	0	#DIV/0!
22	Pagar Merbau	Pagar Merbau	0	0	#DIV/0!	0	0	#DIV/0!
JUMLAH (KAB/KOTA)			4	0	0,0	1	1	100

Sumber: Bidang Pencegahan dan Pengendalian Penyakit Dinas Kesehatan Kabupaten Deli Serdang, Tahun 2023

Keterangan :

a = Penderita kusta PB merupakan penderita pada kohort yang sama, yaitu diambil dari penderita baru yang masuk dalam kohort yang sama 1 tahun sebelumnya, misalnya: untuk mencari RFT rate tahun 2021, maka dapat dihitung dari penderita baru tahun 2020 yang menyelesaikan pengobatan tepat waktu

b= Penderita kusta MB merupakan penderita pada kohort yang sama, yaitu diambil dari penderita baru yang masuk dalam kohort yang sama 2 tahun sebelumnya, misalnya: untuk mencari RFT rate tahun 2021, maka dapat dihitung dari penderita baru tahun 2019 yang menyelesaikan pengobatan tepat waktu

TABEL 68

**JUMLAH KASUS AFP (NON POLIO) MENURUT KECAMATAN DAN PUSKESMAS
KABUPATEN DELI SERDANG
TAHUN 2023**

NO	KECAMATAN	PUSKESMAS	JUMLAH PENDUDUK <15 TAHUN	JUMLAH KASUS AFP (NON POLIO)
1	2	3	4	5
1	Gunung Meriah	Gunung Meriah	724	0
2	STM Hulu	Tiga Juhar	4.023	0
3	Sibolangit	Sibolangit	2.165	0
		Bandar Baru	2.578	0
4	Kutalimbaru	Kutalimbaru	10.015	1
5	Pancur Batu	Gunung Tinggi	14.577	3
		Tuntungan	10.183	0
6	Namorambe	Namorambe	10.908	0
7	Biru-Biru	Biru-Biru	10.997	1
8	STM Hilir	Talun Kenas	9.180	0
9	Bangun Purba	Sialang	7.029	0
10	Galang	Galang	11.386	1
		Petumbukan	7.861	2
11	Tanjung Morawa	Tanjung Morawa	32.440	1
		Dalu Sepuluh	23.183	2
12	Patumbak	Patumbak	28.153	2
13	Deli Tua	Delitua	15.420	4
14	Sunggal	Mulyorejo	34.336	1
		Sei Mencirim	20.065	1
		Sei Semayang	11.173	1
15	Hampan Perak	Hampan Perak	29.510	1
		Kota Datar	15.440	0
16	Labuhan Deli	Labuhan Deli	10.611	1
		Pematang Johar	7.038	0
17	Percut Sei Tuan	Bandar Khalifah	46.481	1
		Kenangan	24.543	0
		Tanjung Rejo	28.088	2
18	Batang Kuis	Batang Kuis	18.726	1
19	Pantai Labu	Pantai Labu	15.188	1
20	Beringin	Araskabu	6.936	1
		Karang Anyer	10.150	0
21	Lubuk Pakam	Lubuk Pakam	35.370	0
		Pagar Jati	12.195	0
22	Pagar Merbau	Pagar Merbau	11.224	3
JUMLAH (KAB/KOTA)			537.896	31
AFP RATE (NON POLIO) PER 100.000 PENDUDUK USIA < 15 TAHUN				5,76

Sumber: Bidang Pencegahan dan Pengendalian Penyakit Dinas Kesehatan Kabupaten Deli Serdang, Tahun 2024

Keterangan: Jumlah kasus adalah seluruh kasus yang ada di wilayah kerja puskesmas tersebut termasuk kasus yang ditemukan di RS

TABEL 69

**JUMLAH KASUS PENYAKIT YANG DAPAT DICEGAH DENGAN IMUNISASI (PD3) MENURUT JENIS KELAMIN, KECAMATAN, DAN PUSKESMAS
KABUPATEN DELI SERDANG
TAHUN 2023**

NO	KECAMATAN	PUSKESMAS	JUMLAH KASUS PD3I																				
			DIFTERI				PERTUSIS			TETANUS NEONATORUM				HEPATITIS B			CAMPAK			RUBELLA			
			JUMLAH KASUS			MENINGGAL	L	P	L+P	JUMLAH KASUS			MENINGGAL	JUMLAH KASUS			L	P	L+P	L	P	L+P	
			L	P	L+P					L	P	L+P		L	P	L+P							
1	2	3	4	5	6	7	8	9	10	11	12	13	14	15	16	17	18	19	20	18	19	20	
1	Gunung Meriah	Gunung Meriah	0	0	0	0	0	0	0	0	0	0	0	0	0	0	0	0	0	0	0	0	0
2	STM Hulu	Tiga Juhar	0	0	0	0	0	0	0	0	0	0	0	0	0	0	0	0	0	0	0	0	0
3	Sibolangit	Sibolangit	0	0	0	0	0	0	0	0	0	0	0	0	0	0	0	0	0	0	0	0	0
		Bandar Baru	0	0	0	0	0	0	0	0	0	0	0	0	0	0	0	0	0	0	0	0	0
4	Kutalimbaru	Kutalimbaru	0	0	0	0	0	0	0	0	0	0	0	0	0	0	0	0	0	0	0	0	0
5	Pancur Batu	Gunung Tinggi	0	0	0	0	0	0	0	0	0	0	0	0	0	0	0	0	2	2	0	0	0
		Tuntungan	0	0	0	0	0	0	0	0	0	0	0	0	0	0	0	0	0	0	0	0	0
6	Namorambe	Namorambe	0	0	0	0	0	0	0	0	0	0	0	0	0	0	0	0	0	0	0	0	0
7	Biru-Biru	Biru-Biru	0	0	0	0	0	0	0	0	0	0	0	0	0	0	0	0	0	0	0	0	0
8	STM Hilir	Talun Kenas	1	0	1	1	1	0	0	0	0	0	0	0	0	0	0	0	0	0	0	0	0
9	Bangun Purba	Sialang	0	0	0	0	0	0	0	0	0	0	0	0	0	0	0	0	0	0	0	0	0
10	Galang	Galang	0	0	0	0	0	0	0	0	0	0	0	0	0	0	0	0	0	0	0	0	0
		Petumbukan	0	0	0	0	0	0	0	0	0	0	0	0	0	0	0	0	0	0	0	0	0
11	Tanjung Morawa	Tanjung Morawa	2	5	7	1	0	0	0	0	0	0	0	0	0	0	0	0	0	0	0	0	0
		Dalu Sepuluh	0	1	1	1	0	0	0	0	0	0	0	0	0	0	0	0	0	0	0	0	0
12	Patumbak	Patumbak	0	2	2	1	0	0	0	0	0	0	0	0	0	0	0	0	0	0	0	1	1
13	Deli Tua	Delitua	0	0	0	0	0	0	0	0	0	0	0	0	0	0	0	0	0	0	0	0	0
14	Sunggal	Mulyorejo	0	0	0	0	0	0	0	0	0	0	0	0	0	0	0	0	0	0	0	0	0
		Sei Mencirim	0	2	2	1	0	0	0	0	0	0	0	0	0	0	0	0	0	0	0	0	0
		Sei Semayang	0	0	0	0	0	0	0	0	0	0	0	0	0	0	0	0	0	0	0	0	0
15	Hampan Perak	Hampan Perak	1	0	1	0	0	0	0	0	0	0	0	0	0	0	0	0	0	0	0	0	0
		Kota Datar	0	0	0	0	0	0	0	0	0	0	0	0	0	0	0	0	0	0	0	0	0
16	Labuhan Deli	Labuhan Deli	0	0	0	0	0	0	0	0	0	0	0	0	0	0	0	0	0	0	0	0	0
		Pematang Johar	0	0	0	0	0	0	0	0	0	0	0	0	0	0	0	0	0	0	0	0	0
17	Percut Sei Tuan	Bandar Khalifah	0	0	0	0	0	0	0	0	0	0	0	0	0	0	0	0	0	0	0	0	0
		Kenangan	0	0	0	0	0	0	0	0	0	0	0	0	0	0	0	0	0	0	0	0	0
		Tanjung Rejo	0	0	0	0	0	0	0	0	0	0	0	0	0	0	0	0	0	0	0	0	0
18	Batang Kuis	Batang Kuis	0	0	0	0	0	0	0	0	0	0	0	0	0	0	0	0	0	0	0	0	0
19	Pantai Labu	Pantai Labu	0	0	0	0	0	0	0	0	0	0	0	0	0	0	0	0	0	0	0	0	0
20	Beringin	Araskabu	0	0	0	0	0	0	0	0	0	0	0	0	0	0	0	0	0	0	0	0	0
		Karang Anyer	0	0	0	0	0	0	0	0	0	0	0	0	0	0	0	0	0	0	0	1	1
21	Lubuk Pakam	Lubuk Pakam	0	0	0	0	0	0	0	0	0	0	0	0	0	0	0	0	0	0	0	0	0
		Pagar Jati	0	0	0	0	0	0	0	0	0	0	0	0	0	0	0	0	0	0	0	0	0
22	Pagar Merbau	Pagar Merbau	0	0	0	0	0	0	0	0	0	0	0	0	0	0	0	0	0	0	0	0	0
JUMLAH (KAB/KOTA)			4	10	14	5	0	0	0	0	0	0	0	0	0	0	0	2	2	0	2	2	
CASE FATALITY RATE (%)																							
INCIDENCE RATE SUSPEK CAMPAK																		#DIV/0!	#DIV/0!	#DIV/0!	0,00	0,10	0,10

Sumber: Bidang Pencegahan dan Pengendalian Penyakit Dinas Kesehatan Kabupaten Deli Serdang, Tahun 2024

TABEL 70

**KEJADIAN LUAR BIASA (KLB) DI DESA/KELURAHAN YANG DITANGANI < 24 JAM
KABUPATEN DELI SERDANG
TAHUN 2023**

NO	KECAMATAN	PUSKESMAS	KLB DI DESA/KELURAHAN		
			JUMLAH	DITANGANI <24 JAM	%
1	2	3	4	5	6
1	Gunung Meriah	Gunung Meriah	0	0	#DIV/0!
2	STM Hulu	Tiga Juhar	0	0	#DIV/0!
3	Sibolangit	Sibolangit	0	0	#DIV/0!
		Bandar Baru	0	0	#DIV/0!
4	Kutalimbaru	Kutalimbaru	0	0	#DIV/0!
5	Pancur Batu	Gunung Tinggi	0	0	#DIV/0!
		Tuntungan	0	0	#DIV/0!
6	Namorambe	Namorambe	0	0	#DIV/0!
7	Biru-Biru	Biru-Biru	0	0	#DIV/0!
8	STM Hilir	Talun Kenas	0	0	#DIV/0!
9	Bangun Purba	Sialang	0	0	#DIV/0!
10	Galang	Galang	0	0	#DIV/0!
		Petumbukan	0	0	#DIV/0!
11	Tanjung Morawa	Tanjung Morawa	0	0	#DIV/0!
		Dalu Sepuluh	1	1	100
12	Patumbak	Patumbak	0	0	#DIV/0!
13	Deli Tua	Delitua	0	0	#DIV/0!
14	Sunggal	Mulyorejo	0	0	#DIV/0!
		Sei Mencirim	1	1	100
		Sei Semayang	0	0	#DIV/0!
15	Hamparan Perak	Hamparan Perak	0	0	#DIV/0!
		Kota Datar	0	0	#DIV/0!
16	Labuhan Deli	Labuhan Deli	0	0	#DIV/0!
		Pematang Johar	0	0	#DIV/0!
17	Percut Sei Tuan	Bandar Khalifah	0	0	#DIV/0!
		Kenangan	0	0	#DIV/0!
		Tanjung Rejo	0	0	#DIV/0!
18	Batang Kuis	Batang Kuis	0	0	#DIV/0!
19	Pantai Labu	Pantai Labu	0	0	#DIV/0!
20	Beringin	Araskabu	0	0	#DIV/0!
		Karang Anyer	0	0	#DIV/0!
21	Lubuk Pakam	Lubuk Pakam	0	0	#DIV/0!
		Pagar Jati	0	0	#DIV/0!
22	Pagar Merbau	Pagar Merbau	0	0	#DIV/0!
JUMLAH (KAB/KOTA)			2	2	100

Sumber: Bidang Pencegahan dan Pengendalian Penyakit Dinas Kesehatan Kabupaten Deli Serdang, Tahun 2024

TABEL 71

**JUMLAH PENDERITA DAN KEMATIAN PADA KLB MENURUT JENIS KEJADIAN LUAR BIASA (KLB)
KABUPATEN DELI SERDANG
TAHUN 2023**

NO	JENIS KEJADIAN LUAR BIASA	YANG TERSERANG		WAKTU KEJADIAN (TANGGAL)			JUMLAH PENDERITA			KELOMPOK UMUR PENDERITA												JUMLAH KEMATIAN			JUMLAH PENDUDUK TERANCAM			ATTACK RATE (%)			CFR (%)					
		JUMLAH KEC	JUMLAH DESA/ KEL	DIKETAHUI	DITANGGU-LANGI	AKHIR	L	P	L+P	0-7 HARI	8-28 HARI	1-11 BLN	1-4 THN	5-9 THN	10-14 THN	15-19 THN	20-44 THN	45-54 THN	55-59 THN	60-69 THN	70+ THN	L	P	L+P	L	P	L+P	L	P	L+P	L	P	L+P			
																																		26	27	28
1	Difteri	1	1	25/07/2023	25/07/2023		0	1	1	0	0	0	1	0	0	0	0	0	0	0	0	0	0	0	0	1	1	8.503	8.441	16.944	0,00	0,01	0,01	#DIV/0!	100,00	100,00
2	Keracunan Makanan	1	1	28/11/2023	28/11/2023	28/11/2023	4	4	8	0	0	0	3	0	1	0	1	0	1	0	2	0	0	0	4.882	4.815	9.697	0,08	0,08	0,08	0,00	0,00	0,00			

Sumber: Bidang Pencegahan dan Pengendalian Penyakit Dinas Kesehatan Kabupaten Deli Serdang, Tahun 2024

TABEL 72

**KASUS DEMAM BERDARAH DENGUE (DBD) MENURUT JENIS KELAMIN, KECAMATAN, DAN PUSKESMAS
KABUPATEN DELI SERDANG
TAHUN 2023**

NO	KECAMATAN	PUSKESMAS	DEMAM BERDARAH DENGUE (DBD)									
			JUMLAH KASUS			MENINGGAL			CFR (%)			
			L	P	L+P	L	P	L+P	L	P	L+P	
1	2	3	4	5	6	7	8	9	10	11	12	
1	Gunung Meriah	Gunung Meriah	0	0	0	0	0	0	0	#DIV/0!	#DIV/0!	#DIV/0!
2	STM Hulu	Tiga Juhar	0	0	0	0	0	0	0	#DIV/0!	#DIV/0!	#DIV/0!
3	Sibolangit	Sibolangit	0	0	0	0	0	0	0	#DIV/0!	#DIV/0!	#DIV/0!
		Bandar Baru	1	1	2	0	0	0	0	0,00	0,00	0,00
4	Kutalimbaru	Kutalimbaru	0	0	0	0	0	0	0	#DIV/0!	#DIV/0!	#DIV/0!
5	Pancur Batu	Gunung Tinggi	17	13	30	0	0	0	0	0,00	0,00	0,00
		Tuntungan	5	3	8	0	0	0	0	0,00	0,00	0,00
6	Namorambe	Namorambe	20	16	36	0	0	0	0	0,00	0,00	0,00
7	Biru-Biru	Biru-Biru	14	15	29	0	0	0	0	0,00	0,00	0,00
8	STM Hilir	Talun Kenas	3	4	7	0	0	0	0	0,00	0,00	0,00
9	Bangun Purba	Sialang	6	7	13	0	0	0	0	0,00	0,00	0,00
10	Galang	Galang	5	11	16	0	0	0	0	0,00	0,00	0,00
		Petumbukan	0	0	0	0	0	0	0	#DIV/0!	#DIV/0!	#DIV/0!
11	Tanjung Morawa	Tanjung Morawa	36	26	62	0	0	0	0	0,00	0,00	0,00
		Dalu Sepuluh	26	25	51	0	0	0	0	0,00	0,00	0,00
12	Patumbak	Patumbak	28	22	50	0	0	0	0	0,00	0,00	0,00
13	Deli Tua	Delitua	14	13	27	0	0	0	0	0,00	0,00	0,00
14	Sunggal	Mulyorejo	0	4	4	0	0	0	0	#DIV/0!	0,00	0,00
		Sei Mencirim	7	5	12	0	0	0	0	0,00	0,00	0,00
		Sei Semayang	3	1	4	0	0	0	0	0,00	0,00	0,00
15	Hamparan Perak	Hamparan Perak	9	5	14	0	0	0	0	0,00	0,00	0,00
		Kota Datar	0	0	0	0	0	0	0	#DIV/0!	#DIV/0!	#DIV/0!
16	Labuhan Deli	Labuhan Deli	9	1	10	0	0	0	0	0,00	0,00	0,00
		Pematang Johar	0	0	0	0	0	0	0	#DIV/0!	#DIV/0!	#DIV/0!
17	Percut Sei Tuan	Bandar Khalifah	10	6	16	0	0	0	0	0,00	0,00	0,00
		Kenangan	22	22	44	0	0	0	0	0,00	0,00	0,00
		Tanjung Rejo	7	13	20	0	0	0	0	0,00	0,00	0,00
18	Batang Kuis	Batang Kuis	12	11	23	0	0	0	0	0,00	0,00	0,00
19	Pantai Labu	Pantai Labu	2	1	3	0	0	0	0	0,00	0,00	0,00
20	Beringin	Araskabu	16	13	29	0	0	0	0	0,00	0,00	0,00
		Karang Anyer	2	5	7	0	0	0	0	0,00	0,00	0,00
21	Lubuk Pakam	Lubuk Pakam	53	32	85	0	1	1	0,00	3,13	1,18	
		Pagar Jati	32	20	52	0	0	0	0	0,00	0,00	0,00
22	Pagar Merbau	Pagar Merbau	21	15	36	0	0	0	0	0,00	0,00	0,00
JUMLAH KASUS (KAB/KOTA)			380	310	690	0	1	1	0,00	0,32	0,14	
ANGKA KESAKITAN DBD PER 100.000 PENDUDUK			34,19									

Sumber: Bidang Pencegahan dan Pengendalian Penyakit Dinas Kesehatan Kabupaten Deli Serdang, Tahun 2024

Keterangan: Jumlah kasus adalah seluruh kasus yang ada di wilayah kerja puskesmas tersebut termasuk kasus yang ditemukan di RS

TABEL 73

**KESAKITAN DAN KEMATIAN AKIBAT MALARIA MENURUT JENIS KELAMIN, KECAMATAN, DAN PUSKESMAS
KABUPATEN DELI SERDANG
TAHUN 2023**

NO	KECAMATAN	PUSKESMAS	SUSPEK	MALARIA															
				KONFIRMASI LABORATORIUM			% KONFIRMASI LABORATORIUM	POSITIF			PENGobatan STANDAR	% PENGOBATAN STANDAR	MENINGGAL			CFR			
				MIKROSKOPIS	RAPID DIAGNOSTIC TEST (RDT)	TOTAL		L	P	L+P			L	P	L+P	L	P	L+P	
1	2	3	4	5	6	7	8	9	10	11	12	13	14	15	16	17	18	19	
1	Gunung Meriah	Gunung Meriah	0	0	0	0	#DIV/0!	0	0	0	0	0	#DIV/0!	0	0	0	#DIV/0!	#DIV/0!	#DIV/0!
2	STM Hulu	Tiga Juhar	0	0	0	0	#DIV/0!	0	0	0	0	0	#DIV/0!	0	0	0	#DIV/0!	#DIV/0!	#DIV/0!
3	Sibolangit	Sibolangit	0	0	0	0	#DIV/0!	0	0	0	0	0	#DIV/0!	0	0	0	#DIV/0!	#DIV/0!	#DIV/0!
		Bandar Baru	0	0	0	0	#DIV/0!	0	0	0	0	0	#DIV/0!	0	0	0	#DIV/0!	#DIV/0!	#DIV/0!
4	Kutalimbaru	Kutalimbaru	0	0	0	0	#DIV/0!	0	0	0	0	0	#DIV/0!	0	0	0	#DIV/0!	#DIV/0!	#DIV/0!
5	Pancur Batu	Gunung Tinggi	0	0	0	0	#DIV/0!	0	0	0	0	0	#DIV/0!	0	0	0	#DIV/0!	#DIV/0!	#DIV/0!
		Tuntungan	0	0	0	0	#DIV/0!	0	0	0	0	0	#DIV/0!	0	0	0	#DIV/0!	#DIV/0!	#DIV/0!
6	Namorambe	Namorambe	0	0	0	0	#DIV/0!	0	0	0	0	0	#DIV/0!	0	0	0	#DIV/0!	#DIV/0!	#DIV/0!
7	Biru-Biru	Biru-Biru	0	0	0	0	#DIV/0!	0	0	0	0	0	#DIV/0!	0	0	0	#DIV/0!	#DIV/0!	#DIV/0!
8	STM Hilir	Talun Kenas	0	0	0	0	#DIV/0!	0	0	0	0	0	#DIV/0!	0	0	0	#DIV/0!	#DIV/0!	#DIV/0!
9	Bangun Purba	Sialang	0	0	0	0	#DIV/0!	0	0	0	0	0	#DIV/0!	0	0	0	#DIV/0!	#DIV/0!	#DIV/0!
10	Galang	Galang	10	10	0	10	100,00	6	0	6	7	116,7	0	0	0	0,0	#DIV/0!	0,0	#DIV/0!
		Petumbukan	0	0	0	0	#DIV/0!	0	0	0	0	0	#DIV/0!	0	0	0	#DIV/0!	#DIV/0!	#DIV/0!
11	Tanjung Morawa	Tanjung Morawa	0	0	0	0	#DIV/0!	0	0	0	0	0	#DIV/0!	0	0	0	#DIV/0!	#DIV/0!	#DIV/0!
		Dalu Sepuluh	0	0	0	0	#DIV/0!	0	0	0	0	0	#DIV/0!	0	0	0	#DIV/0!	#DIV/0!	#DIV/0!
12	Patumbak	Patumbak	0	0	0	0	#DIV/0!	0	0	0	0	0	#DIV/0!	0	0	0	#DIV/0!	#DIV/0!	#DIV/0!
13	Deli Tua	Delitua	0	0	0	0	#DIV/0!	2	1	3	3	100,0	0	0	0	0,0	0,0	0,0	#DIV/0!
14	Sunggal	Mulyorejo	0	0	0	0	#DIV/0!	0	0	0	0	0	#DIV/0!	0	0	0	#DIV/0!	#DIV/0!	#DIV/0!
		Sei Mencirim	0	0	0	0	#DIV/0!	0	0	0	0	0	#DIV/0!	0	0	0	#DIV/0!	#DIV/0!	#DIV/0!
		Sei Semayang	0	0	0	0	#DIV/0!	0	0	0	0	0	#DIV/0!	0	0	0	#DIV/0!	#DIV/0!	#DIV/0!
15	Hamparan Perak	Hamparan Perak	0	0	0	0	#DIV/0!	0	0	0	0	0	#DIV/0!	0	0	0	#DIV/0!	#DIV/0!	#DIV/0!
		Kota Datar	0	0	0	0	#DIV/0!	0	0	0	0	0	#DIV/0!	0	0	0	#DIV/0!	#DIV/0!	#DIV/0!
16	Labuhan Deli	Labuhan Deli	17	17	14	31	182,35	0	0	0	0	0	#DIV/0!	0	0	0	#DIV/0!	#DIV/0!	#DIV/0!
		Pematang Johar	0	0	0	0	#DIV/0!	0	0	0	0	0	#DIV/0!	0	0	0	#DIV/0!	#DIV/0!	#DIV/0!
17	Percut Sei Tuan	Bandar Khalifah	0	0	0	0	#DIV/0!	0	0	0	0	0	#DIV/0!	0	0	0	#DIV/0!	#DIV/0!	#DIV/0!
		Kenangan	0	0	0	0	#DIV/0!	0	0	0	0	0	#DIV/0!	0	0	0	#DIV/0!	#DIV/0!	#DIV/0!
		Tanjung Rejo	0	0	0	0	#DIV/0!	0	0	0	0	0	#DIV/0!	0	0	0	#DIV/0!	#DIV/0!	#DIV/0!
18	Batang Kuis	Batang Kuis	0	0	0	0	#DIV/0!	0	0	0	0	0	#DIV/0!	0	0	0	#DIV/0!	#DIV/0!	#DIV/0!
19	Pantai Labu	Pantai Labu	0	0	0	0	#DIV/0!	0	0	0	0	0	#DIV/0!	0	0	0	#DIV/0!	#DIV/0!	#DIV/0!
20	Beringin	Araskabu	0	0	0	0	#DIV/0!	0	0	0	0	0	#DIV/0!	0	0	0	#DIV/0!	#DIV/0!	#DIV/0!
		Karang Anyer	0	0	0	0	#DIV/0!	0	0	0	0	0	#DIV/0!	0	0	0	#DIV/0!	#DIV/0!	#DIV/0!
21	Lubuk Pakam	Lubuk Pakam	0	0	0	0	#DIV/0!	15	7	22	22	100,0	0	0	0	0,0	0,0	0,0	#DIV/0!
		Pagar Jati	0	0	0	0	#DIV/0!	0	1	1	0	0,0	0	0	0	#DIV/0!	0,0	0,0	#DIV/0!
22	Pagar Merbau	Pagar Merbau	0	0	0	0	#DIV/0!	0	0	0	0	0	#DIV/0!	0	0	0	#DIV/0!	#DIV/0!	#DIV/0!
JUMLAH (KAB/KOTA)			27	27	14	41	151,85	23	9	32	32	100,0	0	0	0	0,0	0,0	0,0	
ANGKA KESAKITAN (ANNUAL PARASITE INCIDENCE) PER 1.000 PENDUDUK										0,02									

Sumber: Bidang Pencegahan dan Pengendalian Penyakit Dinas Kesehatan Kabupaten Deli Serdang, Tahun 2024

Ket: Jumlah kasus adalah seluruh kasus yang ada di wilayah kerja puskesmas tersebut termasuk kasus yang ditemukan di RS

TABEL 74

**PENDERITA KRONIS FILARIASIS MENURUT JENIS KELAMIN, KECAMATAN, DAN PUSKESMAS
KABUPATEN DELI SERDANG
TAHUN 2023**

NO	KECAMATAN	PUSKESMAS	PENDERITA KRONIS FILARIASIS															
			KASUS KRONIS TAHUN SEBELUMNYA			KASUS KRONIS BARU DITEMUKAN			KASUS KRONIS PINDAH			KASUS KRONIS MENINGGAL			JUMLAH SELURUH KASUS KRONIS			
			L	P	L+P	L	P	L+P	L	P	L+P	L	P	L+P	L	P	L+P	
1	2	3	4	5	6	7	8	9	10	11	12	13	14	15	16	17	18	
1	Gunung Meriah	Gunung Meriah	0	0	0	0	0	0	0	0	0	0	0	0	0	0	0	0
2	STM Hulu	Tiga Juhar	0	0	0	0	0	0	0	0	0	0	0	0	0	0	0	0
3	Sibolangit	Sibolangit	0	0	0	0	0	0	0	0	0	0	0	0	0	0	0	0
		Bandar Baru	0	0	0	0	0	0	0	0	0	0	0	0	0	0	0	0
4	Kutalimbaru	Kutalimbaru	0	0	0	0	0	0	0	0	0	0	0	0	0	0	0	0
5	Pancur Batu	Gunung Tinggi	0	0	0	0	0	0	0	0	0	0	0	0	0	0	0	0
		Tuntungan	0	0	0	0	0	0	0	0	0	0	0	0	0	0	0	0
6	Namorambe	Namorambe	0	0	0	0	0	0	0	0	0	0	0	0	0	0	0	0
7	Biru-Biru	Biru-Biru	0	0	0	0	0	0	0	0	0	0	0	0	0	0	0	0
8	STM Hilir	Talun Kenas	0	0	0	0	0	0	0	0	0	0	0	0	0	0	0	0
9	Bangun Purba	Sialang	0	0	0	0	0	0	0	0	0	0	0	0	0	0	0	0
10	Galang	Galang	0	0	0	0	0	0	0	0	0	0	0	0	0	0	0	0
		Petumbukan	0	0	0	0	0	0	0	0	0	0	0	0	0	0	0	0
11	Tanjung Morawa	Tanjung Morawa	0	0	0	0	0	0	0	0	0	0	0	0	0	0	0	0
		Dalu Sepuluh	0	0	0	0	0	0	0	0	0	0	0	0	0	0	0	0
12	Patumbak	Patumbak	0	1	1	0	0	0	0	0	0	0	0	0	0	0	1	1
13	Deli Tua	Delitua	0	0	0	0	0	0	0	0	0	0	0	0	0	0	0	0
14	Sunggal	Mulyorejo	0	0	0	0	0	0	0	0	0	0	0	0	0	0	0	0
		Sei Mencirim	0	0	0	0	0	0	0	0	0	0	0	0	0	0	0	0
		Sei Semayang	0	0	0	0	0	0	0	0	0	0	0	0	0	0	0	0
15	Hamparan Perak	Hamparan Perak	0	0	0	0	0	0	0	0	0	0	0	0	0	0	0	0
		Kota Datar	0	0	0	0	0	0	0	0	0	0	0	0	0	0	0	0
16	Labuhan Deli	Labuhan Deli	0	0	0	0	0	0	0	0	0	0	0	0	0	0	0	0
		Pematang Johar	0	0	0	0	0	0	0	0	0	0	0	0	0	0	0	0
17	Percut Sei Tuan	Bandar Khalifah	0	0	0	0	0	0	0	0	0	0	0	0	0	0	0	0
		Kenangan	0	0	0	0	0	0	0	0	0	0	0	0	0	0	0	0
		Tanjung Rejo	0	0	0	0	0	0	0	0	0	0	0	0	0	0	0	0
18	Batang Kuis	Batang Kuis	0	0	0	0	0	0	0	0	0	0	0	0	0	0	0	0
19	Pantai Labu	Pantai Labu	0	0	0	0	0	0	0	0	0	0	0	0	0	0	0	0
20	Beringin	Araskabu	0	0	0	0	0	0	0	0	0	0	0	0	0	0	0	0
		Karang Anyer	0	0	0	0	0	0	0	0	0	0	0	0	0	0	0	0
21	Lubuk Pakam	Lubuk Pakam	0	0	0	0	0	0	0	0	0	0	0	0	0	0	0	0
		Pagar Jati	0	0	0	0	0	0	0	0	0	0	0	0	0	0	0	0
22	Pagar Merbau	Pagar Merbau	0	0	0	0	0	0	0	0	0	0	0	0	0	0	0	0
JUMLAH (KAB/KOTA)			0	1	1	0	0	0	0	0	0	0	0	0	0	0	1	1

Sumber: Bidang Pencegahan dan Pengendalian Penyakit Dinas Kesehatan Kabupaten Deli Serdang, Tahun 2024

Keterangan : Jumlah kasus adalah seluruh kasus yang ada di wilayah kerja puskesmas tersebut termasuk kasus yang ditemukan di RS

TABEL 75

**PELAYANAN KESEHATAN PENDERITA HIPERTENSI MENURUT JENIS KELAMIN, KECAMATAN, DAN PUSKESMAS
KABUPATEN DELI SERDANG
TAHUN 2023**

NO	KECAMATAN	PUSKESMAS	JUMLAH ESTIMASI PENDERITA HIPERTENSI BERUSIA ≥ 15 TAHUN			MENDAPAT PELAYANAN KESEHATAN					
			LAKI-LAKI	PEREMPUAN	LAKI-LAKI + PEREMPUAN	LAKI-LAKI		PEREMPUAN		LAKI-LAKI + PEREMPUAN	
						JUMLAH	%	JUMLAH	%	JUMLAH	%
1	2	3	4	5	6	7	8	9	10	11	12
1	Gunung Meriah	Gunung Meriah	434	442	876	410	94,47	435	98,42	845	96,46
2	STM Hulu	Tiga Juhar	1.943	1.859	3.802	1.940	99,85	1.575	84,72	3.515	92,45
3	Sibolangit	Sibolangit	1.466	1.549	3.015	1.315	89,70	1.500	96,84	2.815	93,37
		Bandar Baru	1.715	1.722	3.437	1.649	96,15	1.655	96,11	3.304	96,13
4	Kutalimbaru	Kutalimbaru	5.493	5.550	11.043	5.477	99,71	5.078	91,50	10.555	95,58
5	Pancur Batu	Gunung Tinggi	7.758	7.864	15.622	6.771	87,28	7.800	99,19	14.571	93,27
		Tuntungan	5.647	5.713	11.360	5.285	93,59	5.613	98,25	10.898	95,93
6	Namorambe	Namorambe	5.562	5.796	11.358	4.979	89,52	5.778	99,69	10.757	94,71
7	Biru-Biru	Biru-Biru	5.342	5.345	10.687	4.931	92,31	5.331	99,74	10.262	96,02
8	STM Hilir	Talun Kenas	4.862	4.721	9.583	4.863	100,02	4.720	99,98	9.583	100,00
9	Bangun Purba	Sialang	3.395	3.414	6.809	3.260	96,02	3.320	97,25	6.580	96,64
10	Galang	Galang	6.013	5.885	11.898	5.958	99,09	5.563	94,53	11.521	96,83
		Petumbukan	3.924	3.881	7.805	3.494	89,04	3.874	99,82	7.368	94,40
11	Tanjung Morawa	Tanjung Morawa	17.700	17.360	35.060	15.839	89,49	17.117	98,60	32.956	94,00
		Dalu Sepuluh	12.511	12.338	24.849	10.941	87,45	11.960	96,94	22.901	92,16
12	Patumbak	Patumbak	13.766	13.398	27.164	11.993	87,12	13.002	97,04	24.995	92,02
13	Deli Tua	Delitua	9.482	10.008	19.490	8.923	94,10	9.912	99,04	18.835	96,64
14	Sunggal	Mulyorejo	22.115	21.796	43.911	21.258	96,12	21.717	99,64	42.975	97,87
		Sei Mencirim	10.423	10.166	20.589	9.320	89,42	10.115	99,50	19.435	94,40
		Sei Semayang	6.338	6.458	12.796	5.850	92,30	6.050	93,68	11.900	93,00
15	Hamparan Perak	Hamparan Perak	15.183	14.627	29.810	12.709	83,71	14.610	99,88	27.319	91,64
		Kota Datar	8.790	8.507	17.297	7.899	89,86	8.505	99,98	16.404	94,84
16	Labuhan Deli	Labuhan Deli	6.280	6.105	12.385	5.894	93,85	6.054	99,16	11.948	96,47
		Pematang Johar	3.473	3.251	6.724	3.008	86,61	3.050	93,82	6.058	90,10
17	Percut Sei Tuan	Bandar Khalifah	27.590	26.740	54.330	24.862	90,11	26.656	99,69	51.518	94,82
		Kenangan	16.973	17.197	34.170	15.389	90,67	16.989	98,79	32.378	94,76
		Tanjung Rejo	16.711	16.763	33.474	14.893	89,12	16.225	96,79	31.118	92,96
18	Batang Kuis	Batang Kuis	8.867	8.607	17.474	8.837	99,66	8.605	99,98	17.442	99,82
19	Pantai Labu	Pantai Labu	6.815	6.308	13.123	6.460	94,79	6.269	99,38	12.729	97,00
20	Beringin	Araskabu	3.144	3.044	6.188	3.119	99,20	3.039	99,84	6.158	99,52
		Karang Anyer	5.285	5.127	10.412	4.836	91,50	5.125	99,96	9.961	95,67
21	Lubuk Pakam	Lubuk Pakam	10.017	10.318	20.335	9.482	94,66	10.278	99,61	19.760	97,17
		Pagar Jati	2.963	3.191	6.154	2.769	93,45	3.149	98,68	5.918	96,17
22	Pagar Merbau	Pagar Merbau	5.702	5.724	11.426	5.255	92,16	5.696	99,51	10.951	95,84
JUMLAH (KAB/KOTA)			283.682	280.774	564.456	259.868	91,61	276.365	98,43	536.233	95,00

Sumber: Bidang Pencegahan dan Pengendalian Penyakit Dinas Kesehatan Kabupaten Deli Serdang, Tahun 2024

TABEL 76

**PELAYANAN KESEHATAN PENDERITA DIABETES MELITUS (DM) MENURUT KECAMATAN DAN PUSKESMAS
KABUPATEN DELI SERDANG
TAHUN 2023**

NO	KECAMATAN	PUSKESMAS	JUMLAH PENDERITA DM	PENDERITA DM YANG MENDAPATKAN PELAYANAN KESEHATAN SESUAI STANDAR	
				JUMLAH	%
1	2	3	4	5	6
1	Gunung Meriah	Gunung Meriah	76	73	96,05
2	STM Hulu	Tiga Juhar	329	244	74,16
3	Sibolangit	Sibolangit	261	250	95,79
		Bandar Baru	298	283	94,97
4	Kutalimbaru	Kutalimbaru	957	882	92,16
5	Pancur Batu	Gunung Tinggi	1.353	1.208	89,28
		Tuntungan	984	935	95,02
6	Namorambe	Namorambe	984	884	89,84
7	Biru-Biru	Biru-Biru	926	901	97,30
8	STM Hilir	Talun Kenas	830	830	100,00
9	Bangun Purba	Sialang	590	538	91,19
10	Galang	Galang	1.031	939	91,08
		Petumbukan	676	630	93,20
11	Tanjung Morawa	Tanjung Morawa	3.037	3.037	100,00
		Dalu Sepuluh	2.153	2.057	95,54
12	Patumbak	Patumbak	2.353	2.210	93,92
13	Deli Tua	Delitua	1.688	1.585	93,90
14	Sunggal	Mulyorejo	3.804	3.420	89,91
		Sei Mencirim	1.784	1.620	90,81
		Sei Semayang	1.108	1.000	90,25
15	Hamparan Perak	Hamparan Perak	2.582	1.922	74,44
		Kota Datar	1.498	1.489	99,40
16	Labuhan Deli	Labuhan Deli	1.073	996	92,82
		Pematang Johar	583	543	93,14
17	Percut Sei Tuan	Bandar Khalifah	4.706	4.278	90,91
		Kenangan	2.960	2.703	91,32
		Tanjung Rejo	2.900	2.723	93,90
18	Batang Kuis	Batang Kuis	1.513	1.389	91,80
19	Pantai Labu	Pantai Labu	1.136	1.104	97,18
20	Beringin	Araskabu	536	525	97,95
		Karang Anyer	902	805	89,25
21	Lubuk Pakam	Lubuk Pakam	1.762	1.734	98,41
		Pagar Jati	533	487	91,37
22	Pagar Merbau	Pagar Merbau	990	909	91,82
JUMLAH (KAB/KOTA)			48.896	45.133	92,30

Sumber: Bidang Pencegahan dan Pengendalian Penyakit Dinas Kesehatan Kabupaten Deli Serdang, Tahun 2024

TABEL 77

**CAKUPAN DETEKSI DINI KANKER LEHER RAHIM DENGAN METODE IVA DAN KANKER PAYUDARA DENGAN PEMERIKSAAN KLINIS (SADANIS)
MENURUT KECAMATAN DAN PUSKESMAS
KABUPATEN DELI SERDANG
TAHUN 2023**

NO	KECAMATAN	PUSKESMAS	PUSKESMAS MELAKSANAKAN KEGIATAN DETEKSI DINI IVA & SADANIS*	PEREMPUAN USIA 30-50 TAHUN	PEMERIKSAAN IVA		PEMERIKSAAN SADANIS		IVA POSITIF		CURIGA KANKER LEHER RAHIM		KRIOTERAPI		IVA POSITIF DAN CURIGA KANKER LEHER RAHIM DIRUJUK		TUMOR/BENJOLAN		CURIGA KANKER PAYUDARA		TUMOR DAN CURIGA KANKER PAYUDARA DIRUJUK				
					JUMLAH	%	JUMLAH	%	JUMLAH	%	JUMLAH	%	JUMLAH	%	JUMLAH	%	JUMLAH	%	JUMLAH	%	JUMLAH	%	JUMLAH	%	
1	Gunung Meriah	Gunung Meriah	v	546	23	4,21	23	4,21	0	0,00	0	0,00	0	#DIV/0!	0	#DIV/0!	0	0,00	0	0,00	0	0,00	0	#DIV/0!	
2	STM Hulu	Tiga Juhar	v	2.565	222	8,65	222	8,65	0	0,00	0	0,00	0	#DIV/0!	0	#DIV/0!	0	0,00	0	0,00	0	0,00	0	#DIV/0!	
3	Sibolangit	Sibolangit	v	1.877	783	41,72	1.787	95,21	0	0,00	0	0,00	0	#DIV/0!	0	#DIV/0!	0	0,00	0	0,00	0	0,00	0	#DIV/0!	
4	Kutalimbaru	Kutalimbaru	v	2.102	318	15,13	323	15,37	0	0,00	0	0,00	0	#DIV/0!	0	#DIV/0!	0	0,00	0	0,00	0	0,00	0	#DIV/0!	
5	Pancur Batu	Gunung Tinggi	v	7.177	36	0,50	197	2,74	0	0,00	0	0,00	0	#DIV/0!	0	#DIV/0!	0	0,00	0	0,00	0	0,00	0	#DIV/0!	
6	Namorambe	Namorambe	v	10.142	152	1,50	154	1,52	0	0,00	0	0,00	0	#DIV/0!	0	#DIV/0!	0	0,00	0	0,00	0	0,00	0	#DIV/0!	
7	Biru-Biru	Tuntungan	v	7.297	144	1,97	1.148	15,73	0	0,00	0	0,00	0	#DIV/0!	0	#DIV/0!	0	0,00	0	0,00	0	0,00	0	#DIV/0!	
8	STM Hilir	Namorambe	v	7.492	2.908	38,81	2.913	38,88	0	0,00	0	0,00	0	#DIV/0!	0	#DIV/0!	0	0,00	0	0,00	0	0,00	0	#DIV/0!	
9	Bangun Purba	Biru-Biru	v	7.100	4.132	58,20	5.136	72,34	0	0,00	0	0,00	0	#DIV/0!	0	#DIV/0!	0	0,00	0	0,00	0	0,00	0	#DIV/0!	
10	Galang	Talun Kenas	v	6.207	1.011	16,29	2.011	32,40	0	0,00	0	0,00	0	#DIV/0!	0	#DIV/0!	0	0,00	0	0,00	0	0,00	0	#DIV/0!	
11	Tanjung Morawa	Sialang	v	4.538	1.676	36,93	1.697	37,40	0	0,00	0	0,00	0	#DIV/0!	0	#DIV/0!	2	0,12	0	0,00	2	100,00	0	#DIV/0!	
12	Patumbak	Galang	v	7.724	3.863	50,01	3.864	50,03	0	0,00	0	0,00	0	#DIV/0!	0	#DIV/0!	0	0,00	0	0,00	0	0,00	0	#DIV/0!	
13	Deli Tua	Petumbukan	v	5.129	529	10,31	831	16,20	0	0,00	0	0,00	0	#DIV/0!	0	#DIV/0!	0	0,00	0	0,00	0	0,00	0	#DIV/0!	
14	Sunggal	Tanjung Morawa	v	22.473	9.674	43,05	9.674	43,05	0	0,00	0	0,00	0	#DIV/0!	0	#DIV/0!	5	0,05	0	0,00	0	0,00	5	100,00	
15	Hampan Perak	Dalu Sepuluh	v	15.994	1.081	6,76	1.296	8,10	0	0,00	0	0,00	0	#DIV/0!	0	#DIV/0!	1	0,08	0	0,00	0	0,00	1	100,00	
16	Labuhan Deli	Patumbak	v	17.894	513	2,87	514	2,87	0	0,00	0	0,00	0	#DIV/0!	0	#DIV/0!	0	0,00	0	0,00	0	0,00	0	#DIV/0!	
17	Percut Sei Tuan	Deli Tua	v	12.213	2.619	21,44	2.630	21,53	0	0,00	0	0,00	0	#DIV/0!	0	#DIV/0!	0	0,00	0	0,00	0	0,00	0	#DIV/0!	
18	Batang Kuis	Mulyorejo	v	27.136	3.459	12,75	3.459	12,75	0	0,00	0	0,00	0	#DIV/0!	0	#DIV/0!	0	0,00	0	0,00	0	0,00	0	#DIV/0!	
19	Pantai Labu	Sei Mencirim	v	13.400	889	6,63	895	6,68	0	0,00	1	0,11	1	#DIV/0!	0	#DIV/0!	0	0,00	0	0,00	0	0,00	0	#DIV/0!	
20	Beringin	Sei Semayang	v	8.209	616	7,50	616	7,50	0	0,00	0	0,00	0	#DIV/0!	0	#DIV/0!	0	0,00	0	0,00	0	0,00	0	#DIV/0!	
21	Lubuk Pakam	Hampan Perak	v	19.288	1.424	7,38	1.428	7,40	0	0,00	0	0,00	0	#DIV/0!	0	#DIV/0!	0	0,00	0	0,00	0	0,00	0	#DIV/0!	
22	Pagar Merbau	Kota Datar	v	10.935	334	3,05	338	3,09	0	0,00	0	0,00	0	#DIV/0!	0	#DIV/0!	0	0,00	0	0,00	0	0,00	0	#DIV/0!	
JUMLAH (KAB/KOTA)		Labuhan Deli	v	7.781	208	2,71	212	2,72	0	0,00	0	0,00	0	#DIV/0!	0	#DIV/0!	0	0,00	0	0,00	0	0,00	0	#DIV/0!	
		Pemalang Johar	v	4.399	602	13,68	602	13,68	0	0,00	0	0,00	0	#DIV/0!	0	#DIV/0!	0	0,00	0	0,00	0	0,00	0	#DIV/0!	
		Bandar Khalifah	v	33.957	4.763	14,03	4.764	14,03	0	0,00	0	0,00	0	#DIV/0!	0	#DIV/0!	0	0,00	0	0,00	0	0,00	0	#DIV/0!	
		Kenangan	v	20.889	1.426	6,83	1.429	6,84	0	0,00	3	0,21	3	#DIV/0!	0	#DIV/0!	0	0,00	0	0,00	0	0,00	0	#DIV/0!	
		Tanjung Rejo	v	21.084	1.723	8,17	1.725	8,18	0	0,00	0	0,00	0	#DIV/0!	0	#DIV/0!	2	0,12	0	0,00	2	100,00	0	#DIV/0!	
		Batang Kuis	v	11.622	2.447	21,05	2.470	21,25	0	0,00	0	0,00	0	#DIV/0!	0	#DIV/0!	0	0,00	0	0,00	0	0,00	0	#DIV/0!	
		Pantai Labu	v	8.802	149	1,69	150	1,70	0	0,00	0	0,00	0	#DIV/0!	0	#DIV/0!	0	0,00	0	0,00	0	0,00	0	#DIV/0!	
		Beringin	v	4.178	516	12,35	519	12,42	0	0,00	0	0,00	0	#DIV/0!	0	#DIV/0!	0	0,00	0	0,00	0	0,00	0	#DIV/0!	
		Lubuk Pakam	v	6.769	750	11,08	754	11,14	0	0,00	0	0,00	0	#DIV/0!	0	#DIV/0!	0	0,00	0	0,00	0	0,00	0	#DIV/0!	
		Pagar Merbau	v	19.887	1.826	9,18	1.832	9,21	0	0,00	0	0,00	0	#DIV/0!	0	#DIV/0!	0	0,00	0	0,00	0	0,00	0	#DIV/0!	
		Pagar Merbau	v	6.390	373	5,84	373	5,84	0	0,00	0	0,00	0	#DIV/0!	0	#DIV/0!	0	0,00	0	0,00	0	0,00	0	#DIV/0!	
		Pagar Merbau	v	7.551	1.224	16,21	1.357	17,97	0	0,00	0	0,00	0	#DIV/0!	0	#DIV/0!	0	0,00	0	0,00	0	0,00	0	#DIV/0!	
		JUMLAH (KAB/KOTA)		34	370.747	52,413	14,14	57.343	0,15	0	0,00	4	0,01	4	#DIV/0!	0	#DIV/0!	10	0,02	0	0,00	10	100,00	0	#DIV/0!

Sumber: Bidang Pencegahan dan Pengendalian Penyakit Dinas Kesehatan Kabupaten Deli Serdang, Tahun 2024

Keterangan: IVA: Inspeksi Visual dengan Asam asetat

* diisi dengan checklist (V)

TABEL 78

**PELAYANAN KESEHATAN ORANG DENGAN GANGGUAN JIWA (ODGJ) BERAT MENURUT KECAMATAN DAN PUSKESMAS
KABUPATEN DELI SERDANG
TAHUN 2023**

NO	KECAMATAN	PUSKESMAS	SASARAN ODGJ BERAT	PELAYANAN KESEHATAN ODGJ BERAT									MENDAPAT PELAYANAN KESEHATAN		
				SKIZOFRENIA			PSIKOTIK AKUT			TOTAL			JUMLAH	%	
				0-14 th	15 - 59 th	≥ 60 th	0-14 th	15 - 59 th	≥ 60 th	0-14 th	15 - 59 th	≥ 60 th			
1	2	3	4	5	6	7	8	9	10	11	12	13	14	15	
1	Gunung Meriah	Gunung Meriah	5	0	4	1	0	0	0	0	0	4	1	5	100,00
2	STM Hulu	Tiga Juhar	23	0	10	0	0	12	0	0	0	22	0	22	95,65
3	Sibolangit	Sibolangit	17	0	16	0	0	0	0	0	0	16	0	16	94,12
		Bandar Baru	19	0	17	0	0	0	0	0	0	17	0	19	100,00
4	Kutalimbaru	Kutalimbaru	65	0	55	0	0	9	0	0	0	64	0	64	98,46
5	Pancur Batu	Gunung Tinggi	93	0	80	0	0	0	0	0	0	80	0	92	98,92
		Tuntungan	67	0	64	1	0	0	0	0	0	64	1	65	97,01
6	Namorambe	Namorambe	68	0	60	2	0	2	0	0	0	62	2	67	98,53
7	Biru-Biru	Biru-Biru	65	0	36	10	0	0	0	0	0	36	10	64	98,46
8	STM Hilir	Talun Kenas	58	0	25	7	0	0	0	0	0	25	7	56	96,55
9	Bangun Purba	Sialang	42	0	24	6	0	0	0	0	0	24	6	40	95,24
10	Galang	Galang	71	0	25	12	0	4	0	0	0	29	12	70	98,59
		Petumbukan	48	0	25	6	0	2	0	0	0	27	6	46	95,83
11	Tanjung Morawa	Tanjung Morawa	208	0	124	17	0	8	2	0	0	132	19	205	98,56
		Dalu Sepuluh	148	0	43	20	0	15	0	0	0	58	20	147	99,32
12	Patumbak	Patumbak	167	0	28	10	0	44	7	0	0	72	17	166	99,40
13	Deli Tua	Delitua	112	0	26	15	0	17	0	0	0	43	15	108	96,43
14	Sunggal	Mulyorejo	250	0	120	35	0	42	2	0	0	162	37	224	89,60
		Sei Mencirim	124	0	55	10	0	12	0	0	0	67	10	120	96,77
		Sei Semayang	75	0	65	10	0	0	0	0	0	65	10	72	96,00
15	Hampan Perak	Hampan Perak	180	0	95	19	0	16	0	0	0	111	19	173	96,11
		Kota Datar	102	1	26	4	0	13	0	1	0	39	4	100	98,04
16	Labuhan Deli	Labuhan Deli	72	0	35	14	0	2	0	0	0	37	14	70	97,22
		Pematang Johar	41	0	33	5	0	0	0	0	0	33	5	40	97,56
17	Percut Sei Tuan	Bandar Khalifah	317	0	117	38	0	21	0	0	0	138	38	298	94,01
		Kenangan	191	0	112	14	0	21	0	0	0	133	14	191	100,00
		Tanjung Rejo	194	0	75	22	0	50	0	0	0	125	22	189	97,42
18	Batang Kuis	Batang Kuis	108	0	90	6	0	11	0	0	0	101	6	105	97,22
19	Pantai Labu	Pantai Labu	83	0	27	5	0	16	0	0	0	43	5	81	97,59
20	Beringin	Araskabu	39	0	25	2	0	2	0	0	0	27	2	38	97,44
		Karang Anyer	63	0	42	4	0	1	0	0	0	43	4	61	96,83
21	Lubuk Pakam	Lubuk Pakam	149	0	35	33	0	22	0	0	0	57	33	148	99,33
		Pagar Jati	48	0	21	19	0	0	4	0	0	21	23	45	93,75
22	Pagar Merbau	Pagar Merbau	69	0	26	10	0	6	0	0	0	32	10	68	98,55
JUMLAH (KAB/KOTA)			3.381	1	1.661	357	0	348	15	1	2.009	372	3.275	96,86	

Sumber: Bidang Pencegahan dan Pengendalian Penyakit Dinas Kesehatan Kabupaten Deli Serdang, Tahun 2024

TABEL 79

**PERSENTASE SARANA AIR MINUM YANG DIAWASI/DIPERIKSA KUALITAS AIR MINUMNYA SESUAI STANDAR
KABUPATEN DELI SERDANG
TAHUN 2023**

NO	KECAMATAN	PUSKESMAS	JUMLAH DESA/ KELURAHAN	JUMLAH SARANA AIR MINUM	SARANA AIR MINUM YANG DIAWASI/ DIPERIKSA KUALITAS AIR MINUMNYA SESUAI STANDAR (AMAN)	
					JUMLAH	%
1	2	3	4	5	6	7
1	Gunung Meriah	Gunung Meriah	12	978	55	5,62
2	STM Hulu	Tiga Juhar	20	3.210	2.850	88,79
3	Sibolangit	Sibolangit	16	2.679	2.562	95,63
		Bandar Baru	14	41	33	80,49
4	Kutalimbaru	Kutalimbaru	14	6.460	3.277	50,73
5	Pancur Batu	Gunung Tinggi	10	10	8	80,00
		Tuntungan	15	11.934	210	1,76
6	Namorambe	Namorambe	36	12.081	90	0,74
7	Biru-Biru	Biru-Biru	17	8.859	110	1,24
8	STM Hilir	Talun Kenas	15	8.468	120	1,42
9	Bangun Purba	Sialang	24	7.374	135	1,83
10	Galang	Galang	15	11.344	50	0,44
		Petumbukan	14	7.897	20	0,25
11	Tanjung Morawa	Tanjung Morawa	16	35.752	160	0,45
		Dalu Sepuluh	10	23.789	205	0,86
12	Patumbak	Patumbak	8	10	10	100,00
13	Deli Tua	Delitua	6	16.698	120	0,72
14	Sunggal	Mulyorejo	7	16	12	75,00
		Sei Mencirim	7	20.230	122	0,60
		Sei Semayang	3	10.408	65	0,62
15	Hamparan Perak	Hamparan Perak	13	19.436	250	1,29
		Kota Datar	7	14.428	120	0,83
16	Labuhan Deli	Labuhan Deli	2	12.862	45	0,35
		Pematang Johar	3	6.991	40	0,57
17	Percut Sei Tuan	Bandar Khalifah	7	39.554	35	0,09
		Kenangan	4	28.339	82	0,29
		Tanjung Rejo	9	15.800	30	0,19
18	Batang Kuis	Batang Kuis	11	16.985	35	0,21
19	Pantai Labu	Pantai Labu	19	13.277	76	0,57
20	Beringin	Araskabu	6	29	22	75,86
		Karang Anyer	5	8.021	39	0,49
21	Lubuk Pakam	Lubuk Pakam	10	57	29	50,88
		Pagar Jati	3	21	18	85,71
22	Pagar Merbau	Pagar Merbau	16	11.397	30	0,26
JUMLAH (KAB/KOTA)			394	375.435	11.065	2,95

Sumber: Bidang Kesehatan Masyarakat Dinas Kesehatan Kabupaten Deli Serdang, Tahun 2024

TABEL 80

**JUMLAH KEPALA KELUARGA DENGAN AKSES TERHADAP FASILITAS SANITASI YANG AMAN (JAMBA SEHAT) MENURUT KECAMATAN DAN PUSKESMAS
KABUPATEN DELI SERDANG
TAHUN 2023**

NO	KECAMATAN	PUSKESMAS	JUMLAH KK	JUMLAH KK PENGGUNA						KK SBS		KK DENGAN AKSES TERHADAP FASILITAS SANITASI YANG LAYAK		PERSENTASE KK DENGAN AKSES TERHADAP FASILITAS SANITASI YANG AMAN
				AKSES SANITASI AMAN	AKSES SANITASI LAYAK SENDIRI	AKSES LAYAK BERSAMA	AKSES BELUM LAYAK	BABS TERTUTUP	BABS TERBUKA	JUMLAH	%	JUMLAH	%	
1	2	3	4	5	6	7	8	9	10	11	12	13	14	15
1	Gunung Meriah	Gunung Meriah	1.053	0	796	203	0	0	0	999	94,87	999	94,87	0,00
2	STM Hulu	Tiga Juhar	4.701	0	3.984	555	64	0	0	4.603	97,92	4.539	96,55	0,00
3	Sibolangit	Sibolangit	3.572	0	1.946	1.233	50	0	0	3.229	90,40	3.179	89,00	0,00
		Bandar Baru	3.861	0	3.072	716	0	0	0	3.788	98,11	3.788	98,11	0,00
4	Kutalimbaru	Kutalimbaru	13.068	0	11.059	1.272	459	0	0	12.790	97,87	12.331	94,36	0,00
5	Pancur Batu	Gunung Tinggi	17.920	0	17.176	0	0	0	0	17.176	95,85	17.176	95,85	0,00
		Tuntungan	14.034	0	13.280	486	0	0	0	13.766	98,09	13.766	98,09	0,00
6	Namorambe	Namorambe	13.520	0	12.085	996	0	0	0	13.081	96,75	13.081	96,75	0,00
7	Biru-Biru	Biru-Biru	13.081	0	12.010	300	0	0	0	12.310	94,11	12.310	94,11	0,00
8	STM Hilir	Talun Kenas	11.144	0	10.049	328	0	0	0	10.377	93,12	10.377	93,12	0,00
9	Bangun Purba	Sialang	8.144	0	7.556	114	0	0	0	7.670	94,18	7.670	94,18	0,00
10	Galang	Galang	14.015	0	12.944	0	0	0	0	12.944	92,36	12.944	92,36	0,00
		Petumbukan	10.059	0	7.898	897	423	0	0	9.218	91,64	8.795	87,43	0,00
11	Tanjung Morawa	Tanjung Morawa	42.982	0	35.941	150	0	0	0	36.091	83,97	36.091	83,97	0,00
		Dalu Sepuluh	30.852	0	26.789	500	0	0	0	27.289	88,45	27.289	88,45	0,00
12	Patumbak	Patumbak	31.849	0	29.093	12	0	0	0	29.105	91,38	29.105	91,38	0,00
13	Deli Tua	Delitua	19.128	0	17.695	0	0	0	0	17.695	92,51	17.695	92,51	0,00
14	Sunggal	Mulyorejo	39.798	0	32.547	72	41	0	0	32.660	82,06	32.619	81,96	0,00
		Sei Mencirim	24.887	0	19.809	1.415	1.213	0	0	22.437	90,16	21.224	85,28	0,00
		Sei Semayang	13.694	0	11.764	826	0	0	0	12.590	91,94	12.590	91,94	0,00
15	Hamparan Perak	Hamparan Perak	36.389	0	35.576	7	0	0	0	35.583	97,79	35.583	97,79	0,00
		Kota Datar	19.220	0	17.656	1.520	113	0	0	19.289	100,36	19.176	99,77	0,00
16	Labuhan Deli	Labuhan Deli	13.042	0	12.571	0	0	0	0	12.571	96,39	12.571	96,39	0,00
		Pematang Johar	7.782	0	7.298	0	42	0	0	7.340	94,32	7.298	93,78	0,00
17	Percut Sei Tuan	Bandar Khalifah	61.729	0	52.976	1.543	526	0	0	55.045	89,17	54.519	88,32	0,00
		Kenangan	30.974	0	27.886	453	0	0	0	28.339	91,49	28.339	91,49	0,00
		Tanjung Rejo	34.889	0	28.334	200	200	0	0	28.734	82,36	28.534	81,79	0,00
18	Batang Kuis	Batang Kuis	21.986	0	18.795	83	35	0	0	18.913	86,02	18.878	85,86	0,00
19	Pantai Labu	Pantai Labu	16.146	0	11.587	293	2.822	0	0	14.702	91,06	11.880	73,58	0,00
20	Beringin	Araskabu	8.366	0	6.925	44	72	0	0	7.041	84,16	6.969	83,30	0,00
		Karang Anyer	12.377	0	11.403	546	0	0	0	11.949	96,54	11.949	96,54	0,00
21	Lubuk Pakam	Lubuk Pakam	22.555	0	16.584	122	568	0	0	17.274	76,59	16.706	74,07	0,00
		Pagar Jati	6.818	0	6.136	7	0	0	0	6.143	90,10	6.143	90,10	0,00
22	Pagar Merbau	Pagar Merbau	13.431	0	11.397	0	20	0	0	11.417	85,00	11.397	84,86	0,00
JUMLAH (KAB/KOTA)			637.066	0	552.617	14.893	6.648	0	0	574.158	90,13	567.510	89,08	0,00

Sumber: Bidang Kesehatan Masyarakat Dinas Kesehatan Kabupaten Deli Serdang, Tahun 2024

Keterangan : KK = Kepala Keluarga, SBS = Stop Buang Air Besar Sembarangan

TABEL 81

**SANITASI TOTAL BERBASIS MASYARAKAT DAN RUMAH SEHAT MENURUT KECAMATAN DAN PUSKESMAS
KABUPATEN DELI SERDANG
TAHUN 2023**

NO	KECAMATAN	PUSKESMAS	JUMLAH DESA/ KELURAHAN	JUMLAH KK	SANITASI TOTAL BERBASIS MASYARAKAT (STBM)															
					DESA/KELURAHAN STOP BABS (SBS)		KK CUCI TANGAN PAKAI SABUN (CTPS)		KK PENGELOLAAN AIR MINUM DAN MAKANAN RUMAH TANGGA (PAMMRT)		KK PENGELOLAAN SAMPAH RUMAH TANGGA (PSRT)		KK PENGELOLAAN LIMBAH CAIR RUMAH TANGGA (PLCRT)		DESA/KELURAHAN 5 PILAR STBM		KK PENGELOLAAN KUALITAS UDARA DALAM RUMAH TANGGA (PKURT)		KK AKSES RUMAH SEHAT	
					JUMLAH	%	JUMLAH	%	JUMLAH	%	JUMLAH	%	JUMLAH	%	JUMLAH	%	JUMLAH	%	JUMLAH	%
1	2	3	4	5	6	7	8	9	10	11	12	13	14	15	16	17	18	19	20	21
1	Gunung Meriah	Gunung Meriah	12	1.053	12	100,00	922	87,56	806	76,54	605	57,45	189	17,95	6	50,00	0	0,00	304	28,91
2	STM Hulu	Tiga Juhar	20	4.701	20	100,00	2.489	52,95	2.478	52,71	2.465	52,44	2.465	52,44	20	100,00	0	0,00	1.979	42,11
3	Sibolangit	Sibolangit	16	3.572	16	100,00	2.446	68,48	2.729	76,40	1.902	53,25	1.623	45,44	16	100,00	0	0,00	1.540	43,11
4	Kutalimbaru	Kutalimbaru	14	3.861	14	100,00	2.871	74,36	2.932	75,94	2.383	61,72	2.088	54,08	14	100,00	0	0,00	1.855	48,04
5	Pancur Batu	Gunung Tinggi	14	13.068	14	100,00	9.020	69,02	8.930	68,33	8.890	68,03	7.880	60,30	14	100,00	0	0,00	6.944	53,14
6	Namorambe	Namorambe	10	17.920	10	100,00	12.273	68,49	10.567	58,97	9.987	55,73	9.745	54,38	0	0,00	0	0,00	8.514	47,51
7	Biru-Biru	Tuntungan	15	14.034	15	100,00	9.280	66,13	8.512	60,65	6.530	46,53	6.272	44,69	15	100,00	0	0,00	6.119	43,60
8	Namorambe	Namorambe	36	13.520	36	100,00	11.176	82,66	11.084	81,98	8.543	63,19	7.663	56,68	36	100,00	0	0,00	8.733	64,59
9	Biru-Biru	Biru-Biru	17	13.081	17	100,00	8.010	61,23	8.876	67,85	8.876	67,85	4.000	30,58	17	100,00	0	0,00	5.552	42,45
10	STM Hilir	Talun Kenas	15	11.144	15	100,00	9.965	89,42	7.341	65,87	7.800	69,99	5.879	52,75	0	0,00	0	0,00	5.797	52,02
11	Bangun Purba	Sialang	24	8.144	24	100,00	5.490	67,41	5.879	72,19	3.980	48,87	3.290	40,40	24	100,00	0	0,00	3.528	43,32
12	Galang	Galang	15	14.015	15	100,00	10.201	72,79	7.712	55,03	5.897	42,06	8.774	62,60	15	100,00	0	0,00	6.845	48,84
13	Tanjung Morawa	Petumbukan	14	10.059	14	100,00	6.789	67,49	6.928	68,87	5.897	58,62	4.928	48,99	14	100,00	0	0,00	5.708	56,75
14	Tanjung Morawa	Tanjung Morawa	16	42.982	16	100,00	24.886	57,90	30.613	71,22	19.636	45,68	24.784	57,66	16	100,00	0	0,00	19.384	45,10
15	Patumbak	Dalu Sepuluh	10	30.852	10	100,00	23.789	77,11	23.789	77,11	23.489	76,13	18.789	60,90	10	100,00	0	0,00	19.031	61,69
16	Delitua	Patumbak	8	31.849	8	100,00	25.725	80,77	12.343	38,75	15.725	49,37	20.254	63,59	0	0,00	0	0,00	12.759	40,06
17	Delitua	Delitua	6	19.128	6	100,00	14.158	74,02	13.459	70,36	12.989	67,91	12.989	67,91	6	100,00	0	0,00	10.719	56,04
18	Sunggal	Mulyorejo	7	39.798	7	100,00	30.426	76,45	32.592	81,89	27.530	69,17	20.821	52,32	7	100,00	0	0,00	25.074	63,00
19	Sunggal	Sei Mencirim	7	24.887	7	100,00	20.320	81,65	18.450	74,14	12.014	48,27	15.444	62,06	0	0,00	0	0,00	21.046	84,56
20	Sunggal	Sei Semayang	3	13.694	3	100,00	8.800	64,26	8.052	58,80	7.230	52,80	7.080	51,70	3	100,00	0	0,00	6.232	45,51
21	Hamparan Perak	Hamparan Perak	13	36.389	13	100,00	30.520	83,87	20.520	56,39	20.505	56,35	16.555	45,49	7	53,85	0	0,00	3.210	8,82
22	Hamparan Perak	Kota Datar	7	19.220	7	100,00	12.893	67,08	13.496	70,22	8.258	42,97	10.724	55,80	7	100,00	0	0,00	9.474	49,29
23	Labuhan Deli	Labuhan Deli	2	13.042	2	100,00	8.734	66,97	1.572	12,05	8.573	65,73	7.573	58,07	2	100,00	0	0,00	6.290	48,23
24	Labuhan Deli	Pematang Johar	3	7.782	3	100,00	5.299	68,09	6.299	80,94	4.082	52,45	4.802	61,71	0	0,00	0	0,00	4.952	63,64
25	Labuhan Deli	Bandar Khalifah	7	61.729	7	100,00	37.729	61,12	30.416	49,27	37.842	61,30	37.842	61,30	7	100,00	0	0,00	30.366	49,19
26	Labuhan Deli	Kenangan	4	30.974	4	100,00	21.275	68,69	26.225	84,67	15.889	51,30	15.886	51,29	4	100,00	0	0,00	19.855	64,10
27	Labuhan Deli	Tanjung Rejo	9	34.889	9	100,00	30.119	86,33	20.802	59,62	13.937	39,95	20.802	59,62	0	0,00	0	0,00	14.732	42,23
28	Batang Kuis	Batang Kuis	11	21.986	11	100,00	13.568	61,71	12.906	58,70	14.231	64,73	11.882	54,04	0	0,00	0	0,00	10.918	49,66
29	Pantai Labu	Pantai Labu	19	16.146	19	100,00	11.293	69,94	10.588	65,58	10.869	67,32	10.163	62,94	0	0,00	0	0,00	8.583	53,16
30	Beringin	Araskabu	6	8.366	6	100,00	6.120	73,15	6.120	73,15	6.120	73,15	4.120	50,37	6	100,00	0	0,00	4.896	58,52
31	Beringin	Karang Anyer	5	12.377	5	100,00	8.283	66,92	8.283	66,92	8.280	66,90	6.557	52,98	0	0,00	0	0,00	3.081	24,89
32	Lubuk Pakam	Lubuk Pakam	10	22.555	10	100,00	17.728	78,60	17.728	78,60	15.080	66,86	17.728	78,60	10	100,00	0	0,00	14.183	62,88
33	Lubuk Pakam	Pagar Jati	3	6.818	3	100,00	4.815	70,62	4.737	69,48	4.727	69,33	3.752	55,03	0	0,00	0	0,00	3.830	56,18
34	Pagar Merbau	Pagar Merbau	16	13.431	16	100,00	9.892	73,65	9.892	73,65	9.645	71,81	7.140	53,16	14	87,50	0	0,00	7.914	58,92
JUMLAH (KAB/KOTA)			394	637.066	394	100,00	457.304	71,78	413.656	64,93	374.545	58,79	360.483	56,58	290	73,60	0	0,00	321.198	50,42

Sumber: Bidang Kesehatan Masyarakat Dinas Kesehatan Kabupaten Deli Serdang, Tahun 2024

* SBS (Stop Buang Air Besar Sembarangan)

TABEL 82

**PERSENTASE TEMPAT DAN FASILITAS UMUM(TFU) YANG DILAKUKAN PENGAWASAN SESUAI STANDAR MENURUT KECAMATAN DAN PUSKESMAS
KABUPATEN DELI SERDANG
TAHUN 2023**

NO	KECAMATAN	PUSKESMAS	TFU TERDAFTAR					TFU YANG DILAKUKAN PENGAWASAN SESUAI STANDAR (IKL)											
			SEKOLAH		PUSKESMAS	PASAR	TOTAL	SARANA PENDIDIKAN				PUSKESMAS		PASAR		TOTAL			
			SD/MI	SMP/MTs				SD/MI		SMP/MTs		Σ	%	Σ	%	Σ	%	Σ	%
								Σ	%	Σ	%								
1	2	3	4	5	6	7	8	9	10	11	12	13	14	15	16	17	18		
1	Gunung Meriah	Gunung Meriah	6	1	1	0	8	6	100,00	1	100,00	0	0,00	0	#DIV/0!	7	87,50		
2	STM Hulu	Tiga Juhar	17	6	1	0	24	17	100,00	6	100,00	1	100,00	0	#DIV/0!	24	100,00		
3	Sibolangit	Sibolangit	9	3	1	1	14	9	100,00	3	100,00	1	100,00	1	100,00	14	100,00		
		Bandar Baru	12	4	1	1	18	10	83,33	3	75,00	0	0,00	0	0,00	13	72,22		
4	Kutalimbaru	Kutalimbaru	35	12	1	0	48	35	100,00	5	41,67	1	100,00	0	#DIV/0!	41	85,42		
5	Pancur Batu	Gunung Tinggi	35	14	1	0	50	23	65,71	9	64,29	1	100,00	0	#DIV/0!	33	66,00		
		Tuntungan	23	9	1	1	34	15	65,22	7	77,78	1	100,00	1	100,00	24	70,59		
6	Namorambe	Namorambe	26	10	1	1	38	16	61,54	5	50,00	1	100,00	1	100,00	23	60,53		
7	Biru-Biru	Biru-Biru	23	7	1	0	31	23	100,00	7	100,00	1	100,00	0	#DIV/0!	31	100,00		
8	STM Hilir	Talun Kenas	32	9	1	0	42	21	65,63	8	88,89	1	100,00	0	#DIV/0!	30	71,43		
9	Bangun Purba	Sialang	24	6	1	1	32	15	62,50	2	33,33	1	100,00	1	100,00	19	59,38		
10	Galang	Galang	30	10	1	1	42	29	96,67	8	80,00	1	100,00	1	100,00	39	92,86		
		Petumbukan	24	6	1	1	32	10	41,67	3	50,00	1	100,00	1	100,00	15	46,88		
11	Tanjung Morawa	Tanjung Morawa	60	25	1	1	87	18	30,00	6	24,00	1	100,00	1	100,00	26	29,89		
		Dalu Sepuluh	57	20	1	0	78	52	91,23	14	70,00	1	100,00	0	#DIV/0!	67	85,90		
12	Patumbak	Patumbak	44	14	1	0	59	0	0,00	0	0,00	1	100,00	0	#DIV/0!	1	1,69		
13	Deli Tua	Delitua	19	13	1	1	34	15	78,95	11	84,62	0	0,00	1	100,00	27	79,41		
14	Sunggal	Mulyorejo	57	25	1	0	83	0	0,00	0	0,00	0	0,00	0	#DIV/0!	0	0,00		
		Sei Mencirim	46	19	1	0	66	46	100,00	17	89,47	0	0,00	0	#DIV/0!	63	95,45		
		Sei Semayang	25	13	1	0	39	9	36,00	5	38,46	1	100,00	0	#DIV/0!	15	38,46		
15	Hamparan Perak	Hamparan Perak	60	26	1	1	88	60	100,00	26	100,00	1	100,00	1	100,00	88	100,00		
		Kota Datar	41	20	1	3	65	22	53,66	14	70,00	0	0,00	0	0,00	36	55,38		
16	Labuhan Deli	Labuhan Deli	15	11	1	1	28	15	100,00	11	100,00	1	100,00	0	0,00	27	96,43		
		Pematang Johar	16	6	1	0	23	12	75,00	5	83,33	1	100,00	0	#DIV/0!	18	78,26		
17	Percut Sei Tuan	Bandar Khalifah	79	27	1	1	108	2	2,53	0	0,00	1	100,00	1	100,00	4	3,70		
		Kenangan	30	19	1	1	51	12	40,00	10	52,63	1	100,00	1	100,00	24	47,06		
		Tanjung Rejo	62	32	1	0	95	32	51,61	16	50,00	1	100,00	0	#DIV/0!	49	51,58		
18	Batang Kuis	Batang Kuis	40	17	1	1	59	36	90,00	13	76,47	1	100,00	1	100,00	51	86,44		
19	Pantai Labu	Pantai Labu	31	12	1	0	44	31	100,00	11	91,67	1	100,00	0	#DIV/0!	43	97,73		
20	Beringin	Araskabu	16	4	1	0	21	7	43,75	2	50,00	1	100,00	0	#DIV/0!	10	47,62		
		Karang Anyer	23	10	1	1	35	23	100,00	10	100,00	1	100,00	1	100,00	35	100,00		
21	Lubuk Pakam	Lubuk Pakam	40	19	1	2	62	21	52,50	7	36,84	1	100,00	2	100,00	31	50,00		
		Pagar Jati	10	4	1	0	15	9	90,00	3	75,00	1	100,00	0	#DIV/0!	13	86,67		
22	Pagar Merbau	Pagar Merbau	23	7	1	0	31	22	95,65	7	100,00	1	100,00	0	#DIV/0!	30	96,77		
JUMLAH (KAB/KOTA)			1.090	440	34	20	1.584	673	61,74	255	57,95	28	82,35	15	75,00	971	61,30		

Sumber: Bidang Kesehatan Masyarakat Dinas Kesehatan Kabupaten Deli Serdang, Tahun 2024

TABEL 83

**PERSENTASE TEMPAT PENGELOLAAN PANGAN (TPP) YANG MEMENUHI SYARAT KESEHATAN MENURUT KECAMATAN
KABUPATEN DELI SERDANG
TAHUN 2023**

NO	KECAMATAN	PUSKESMAS	JASA BOGA			RESTORAN			TPP TERTENTU			DEPOT AIR MINUM			RUMAH MAKAN			KELOMPOK GERAI PANGAN JAJANAN			SENTRA PANGAN JAJANAN/KANTIN		
			TERDAFTAR	LAIK HSP		TERDAFTAR	LAIK HSP		TERDAFTAR	LAIK HSP		TERDAFTAR	LAIK HSP		TERDAFTAR	LAIK HSP		TERDAFTAR	LAIK HSP		TERDAFTAR	LAIK HSP	
				JUMLAH	%		JUMLAH	%		JUMLAH	%		JUMLAH	%		JUMLAH	%		JUMLAH	%		JUMLAH	%
1	Gunung Meriah	Gunung Meriah	0	0	#DIV/0!	0	0	#DIV/0!	0	0	#DIV/0!	1	0	0,00	18	0	0,00	0	0	#DIV/0!	2	1	50,00
2	STM Hulu	Tiga Juhar	0	0	#DIV/0!	0	0	#DIV/0!	0	0	#DIV/0!	1	0	0,00	5	1	20,00	15	2	13,33	15	5	33,33
3	Sibolangit	Sibolangit	1	1	100,00	1	1	100,00	0	0	#DIV/0!	4	4	100,00	6	6	100,00	0	0	#DIV/0!	4	4	100,00
4	Kutalimbaru	Bandar Baru	2	1	50,00	4	2	50,00	0	0	#DIV/0!	4	1	25,00	26	7	26,92	0	0	#DIV/0!	0	0	#DIV/0!
5	Kutalimbaru	Kutalimbaru	0	0	#DIV/0!	0	0	#DIV/0!	0	0	#DIV/0!	30	30	100,00	23	23	100,00	0	0	#DIV/0!	0	0	#DIV/0!
5	Pancar Batu	Gunung Tinggi	0	0	#DIV/0!	0	0	#DIV/0!	0	0	#DIV/0!	40	36	90,00	31	19	61,29	0	0	#DIV/0!	0	0	#DIV/0!
6	Namorambe	Tuntungan	0	0	#DIV/0!	1	1	100,00	0	0	#DIV/0!	28	18	64,29	25	15	60,00	0	0	#DIV/0!	0	0	#DIV/0!
6	Namorambe	Namorambe	0	0	#DIV/0!	0	0	#DIV/0!	2	1	50,00	35	12	34,29	15	8	53,33	0	0	#DIV/0!	22	11	50,00
7	Biru-Biru	Biru-Biru	2	0	0,00	0	0	#DIV/0!	0	0	#DIV/0!	21	15	71,43	32	32	100,00	0	0	#DIV/0!	0	0	#DIV/0!
8	STM Hilir	Talun Kenas	0	0	#DIV/0!	0	0	#DIV/0!	0	0	#DIV/0!	17	17	100,00	19	19	100,00	0	0	#DIV/0!	12	0	0,00
9	Bangun Purba	Sialang	0	0	#DIV/0!	0	0	#DIV/0!	0	0	#DIV/0!	8	2	25,00	28	0	0,00	0	0	#DIV/0!	24	0	0,00
10	Galang	Galang	0	0	#DIV/0!	0	0	#DIV/0!	0	0	#DIV/0!	20	20	100,00	15	15	100,00	0	0	#DIV/0!	0	0	#DIV/0!
11	Tanjung Morawa	Petumbukan	0	0	#DIV/0!	0	0	#DIV/0!	0	0	#DIV/0!	10	5	50,00	30	10	33,33	0	0	#DIV/0!	30	10	33,33
11	Tanjung Morawa	Tanjung Morawa	0	0	#DIV/0!	0	0	#DIV/0!	0	0	#DIV/0!	78	0	0,00	49	0	0,00	0	0	#DIV/0!	0	0	#DIV/0!
12	Patumbak	Dalu Sepuluh	3	3	100,00	3	3	100,00	0	0	#DIV/0!	20	20	100,00	10	10	100,00	5	5	100,00	5	5	100,00
12	Patumbak	Patumbak	3	0	0,00	5	0	0,00	31	0	0,00	16	0	0,00	21	0	0,00	0	0	#DIV/0!	1	0	0,00
13	Deli Tua	Delitua	0	0	#DIV/0!	0	0	#DIV/0!	5	0	0,00	30	16	53,33	14	8	57,14	0	0	#DIV/0!	20	0	0,00
14	Sunggal	Mulyorejo	0	0	#DIV/0!	0	0	#DIV/0!	0	0	#DIV/0!	0	0	#DIV/0!	0	0	#DIV/0!	0	0	#DIV/0!	0	0	#DIV/0!
14	Sunggal	Sei Mencirim	6	3	50,00	8	3	37,50	36	0	0,00	174	61	35,06	139	43	30,94	0	5	20,00	56	15	26,79
15	Hampanan Perak	Sei Semayang	0	0	#DIV/0!	0	0	#DIV/0!	0	0	#DIV/0!	43	9	20,93	21	11	52,38	0	0	#DIV/0!	4	0	0,00
15	Hampanan Perak	Hampanan Perak	0	0	#DIV/0!	0	0	#DIV/0!	0	0	#DIV/0!	150	40	26,67	100	20	20,00	10	2	20,00	7	0	0,00
16	Labuhan Deli	Kota Datar	12	6	50,00	16	6	37,50	72	0	0,00	28	17	60,71	25	19	76,00	18	12	66,67	93	20	21,51
16	Labuhan Deli	Labuhan Deli	21	9	42,86	63	9	14,29	74	0	0,00	30	30	100,00	53	101	190,57	0	19	#DIV/0!	181	35	19,34
17	Percut Sei Tuan	Pematang Johar	0	0	#DIV/0!	0	0	#DIV/0!	0	0	#DIV/0!	22	7	31,82	16	6	37,50	0	0	#DIV/0!	0	0	#DIV/0!
17	Percut Sei Tuan	Bandar Khalifah	0	0	#DIV/0!	0	0	#DIV/0!	0	0	#DIV/0!	66	1	1,52	0	0	#DIV/0!	0	0	#DIV/0!	0	0	#DIV/0!
17	Percut Sei Tuan	Kenangan	0	0	#DIV/0!	0	0	#DIV/0!	0	0	#DIV/0!	62	4	6,45	22	6	27,27	4	0	0,00	4	0	0,00
18	Batang Kuis	Tanjung Rejo	0	0	#DIV/0!	1	1	100,00	0	0	#DIV/0!	31	17	54,84	18	11	61,11	0	0	#DIV/0!	0	0	#DIV/0!
18	Batang Kuis	Batang Kuis	42	18	42,86	5	5	100,00	288	0	0,00	63	52	82,54	37	31	83,78	32	38	118,75	366	70	19,13
19	Pantai Labu	Pantai Labu	0	0	#DIV/0!	0	0	#DIV/0!	0	0	#DIV/0!	33	12	36,36	10	0	0,00	0	0	#DIV/0!	38	0	0,00
20	Beringin	Araskabu	0	0	#DIV/0!	0	0	#DIV/0!	0	0	#DIV/0!	31	0	0,00	18	0	0,00	0	0	#DIV/0!	0	0	#DIV/0!
21	Lubuk Pakam	Karang Anyer	0	0	#DIV/0!	0	0	#DIV/0!	0	0	#DIV/0!	41	0	0,00	6	0	0,00	0	0	#DIV/0!	0	0	#DIV/0!
21	Lubuk Pakam	Lubuk Pakam	0	0	#DIV/0!	3	0	0,00	0	0	#DIV/0!	57	23	40,35	91	23	25,27	0	0	#DIV/0!	52	0	0,00
22	Pagar Merbau	Pagar Jati	0	0	#DIV/0!	0	0	#DIV/0!	0	0	#DIV/0!	0	0	#DIV/0!	0	0	#DIV/0!	0	0	#DIV/0!	0	0	#DIV/0!
22	Pagar Merbau	Pagar Merbau	0	0	#DIV/0!	0	0	#DIV/0!	17	8	47,06	31	10	32,26	12	8	66,67	0	0	#DIV/0!	11	2	18,18
JUMLAH (KAB/KOTA)			92	41	44,57	110	31	28,18	525	9	1,71	1225	479	39,10	935	452	48,34	84	83	98,81	947	178	18,80

Sumber: Bidang Kesehatan Masyarakat Dinas Kesehatan Kabupaten Deli Serdang, Tahun 2024

TABEL 84

**KASUS COVID-19 MENURUT MENURUT KECAMATAN DAN PUSKESMAS
KABUPATEN DELI SERDANG
TAHUN 2023**

NO	KECAMATAN	PUSKESMAS	KASUS KONFIRMASI	SEMBUH	MENINGGAL	ANGKA KESEMBUHAN (RR)	ANGKA KEMATIAN (CFR)
1	2	3	4	5	6	7	8
1	Gunung Meriah	Gunung Meriah	0	0	0	#DIV/0!	#DIV/0!
2	STM Hulu	Tiga Juhar	1	1	0	100,00	0,00
3	Sibolangit	Sibolangit	1	1	0	100,00	0,00
		Bandar Baru	0	0	0	#DIV/0!	#DIV/0!
4	Kutalimbaru	Kutalimbaru	0	0	0	#DIV/0!	#DIV/0!
5	Pancur Batu	Gunung Tinggi	2	2	0	100,00	0,00
		Tuntungan	9	9	0	100,00	0,00
6	Namorambe	Namorambe	1	1	0	100,00	0,00
7	Biru-Biru	Biru-Biru	6	6	0	100,00	0,00
8	STM Hilir	Talun Kenas	3	3	0	100,00	0,00
9	Bangun Purba	Sialang	2	2	0	100,00	0,00
10	Galang	Galang	10	10	0	100,00	0,00
		Petumbukan	2	2	0	100,00	0,00
11	Tanjung Morawa	Tanjung Morawa	6	5	1	83,33	16,67
		Dalu Sepuluh	8	8	0	100,00	0,00
12	Patumbak	Patumbak	9	9	0	100,00	0,00
13	Deli Tua	Delitua	4	4	0	100,00	0,00
14	Sunggal	Mulyorejo	7	7	0	100,00	0,00
		Sei Mencirim	8	8	0	100,00	0,00
		Sei Semayang	0	0	0	#DIV/0!	#DIV/0!
15	Hampan Perak	Hampan Perak	4	4	0	100,00	0,00
		Kota Datar	1	1	0	100,00	0,00
16	Labuhan Deli	Labuhan Deli	2	2	0	100,00	0,00
		Pematang Johar	1	1	0	100,00	0,00
17	Percut Sei Tuan	Bandar Khalifah	14	14	0	100,00	0,00
		Kenangan	7	7	0	100,00	0,00
		Tanjung Rejo	11	11	0	100,00	0,00
18	Batang Kuis	Batang Kuis	6	6	0	100,00	0,00
19	Pantai Labu	Pantai Labu	1	1	0	100,00	0,00
20	Beringin	Araskabu	0	0	0	#DIV/0!	#DIV/0!
		Karang Anyer	7	7	0	100,00	0,00
21	Lubuk Pakam	Lubuk Pakam	15	15	0	100,00	0,00
		Pagar Jati	2	2	0	100,00	0,00
22	Pagar Merbau	Pagar Merbau	4	4	0	100,00	0,00
TOTAL KAB/KOTA			154	153	1	99,35	0,65

Sumber: Bidang Pencegahan dan Pengendalian Penyakit Dinas Kesehatan Kabupaten Deli Serdang, Tahun 2024

TABEL 85

**KASUS COVID-19 BERDASARKAN JENIS KELAMIN DAN KELOMPOK UMUR MENURUT KECAMATAN DAN PUSKESMAS
KABUPATEN DELI SERDANG
TAHUN 2023**

NO	KECAMATAN	PUSKESMAS	0-4 TAHUN		5-6 TAHUN		7-14 TAHUN		15-59 TAHUN		≥ 60 TAHUN		TOTAL	
			L	P	L	P	L	P	L	P	L	P	L	P
1	2	3	4	5	6	7	8	9	10	11	12	13	14	15
1	Gunung Meriah	Gunung Meriah	0	0	0	0	0	0	0	0	0	0	0	0
2	STM Hulu	Tiga Juhar	0	0	0	0	0	0	1	0	0	0	1	0
3	Sibolangit	Sibolangit	0	0	0	0	0	0	0	0	1	0	1	0
		Bandar Baru	0	0	0	0	0	0	0	0	0	0	0	0
4	Kutalimbaru	Kutalimbaru	0	0	0	0	0	0	0	0	0	0	0	0
5	Pancur Batu	Gunung Tinggi	1	0	0	0	0	0	0	0	0	1	1	1
		Tuntungan	0	0	0	0	0	0	2	6	1	0	3	6
6	Namorambe	Namorambe	0	0	0	0	0	0	0	1	0	0	0	1
7	Biru-Biru	Biru-Biru	0	0	0	0	0	0	2	1	2	1	4	2
8	STM Hilir	Talun Kenas	0	1	0	0	0	0	1	1	0	0	1	2
9	Bangun Purba	Sialang	0	0	0	0	0	0	2	0	0	0	0	2
10	Galang	Galang	0	0	0	0	0	0	5	4	1	0	6	4
		Petumbukan	0	0	0	0	0	0	1	0	1	0	2	2
11	Tanjung Morawa	Tanjung Morawa	0	0	0	0	0	0	2	4	0	0	2	4
		Dalu Sepuluh	0	0	0	0	0	0	4	4	0	0	4	4
12	Patumbak	Patumbak	1	1	0	0	0	0	3	4	0	0	4	5
13	Deli Tua	Delitua	0	0	0	0	0	1	3	0	0	0	3	1
14	Sunggal	Mulyorejo	0	0	0	0	0	0	5	2	0	0	5	2
		Sei Mencirim	0	2	0	0	0	0	1	1	3	1	4	4
		Sei Semayang	0	0	0	0	0	0	0	0	0	0	0	0
15	Hamparan Perak	Hamparan Perak	0	1	0	0	0	0	0	2	0	1	0	4
		Kota Datar	0	0	0	0	0	0	0	1	0	0	0	1
16	Labuhan Deli	Labuhan Deli	0	0	0	0	0	0	1	0	0	1	1	1
		Pematang Johar	0	0	0	0	1	0	0	0	0	0	1	0
17	Percut Sei Tuan	Bandar Khalifah	1	0	0	0	0	0	7	5	0	1	8	6
		Kenangan	1	0	0	0	0	0	5	0	1	0	7	0
		Tanjung Rejo	0	0	0	0	0	0	8	2	0	1	8	3
18	Batang Kuis	Batang Kuis	0	0	0	0	0	0	0	4	1	1	1	5
19	Pantai Labu	Pantai Labu	0	0	0	0	0	0	1	0	0	0	1	0
20	Beringin	Araskabu	0	0	0	0	0	0	0	0	0	0	0	0
		Karang Anyer	0	0	0	0	1	0	3	2	1	0	5	2
21	Lubuk Pakam	Lubuk Pakam	0	0	1	0	0	0	5	4	3	2	9	6
		Pagar Jati	0	0	0	0	0	0	0	1	0	1	0	2
22	Pagar Merbau	Pagar Merbau	0	0	0	0	0	0	0	2	2	0	2	2
TOTAL KAB/KOTA			4	5	1	0	2	1	59	54	16	12	82	72

Sumber: Bidang Pencegahan dan Pengendalian Penyakit Dinas Kesehatan Kabupaten Deli Serdang, Tahun 2024

TABEL 86

**CAKUPAN VAKSINASI COVID-19 DOSIS 1 MENURUT KECAMATAN DAN PUSKESMAS
KABUPATEN DELI SERDANG
TAHUN 2023**

NO	KECAMATAN	PUSKESMAS	USIA 6-11 TAHUN			USIA 12-17 TAHUN			USIA 18-59 TAHUN			USIA ≥ 60 TAHUN			CAKUPAN TOTAL		
			SASARAN	HASIL VAKSINASI	%	SASARAN	HASIL VAKSINASI	%	SASARAN	HASIL VAKSINASI	%	SASARAN	HASIL VAKSINASI	%	SASARAN	HASIL VAKSINASI	%
1	Gunung Meriah	Gunung Meriah	0	0	#DIV/0!	0	0	#DIV/0!	0	0	#DIV/0!	0	0	#DIV/0!	0	0	#DIV/0!
2	STM Hulu	Tiga Juhar	0	0	#DIV/0!	0	0	#DIV/0!	0	0	#DIV/0!	0	0	#DIV/0!	0	0	#DIV/0!
3	Sibolangit	Sibolangit	0	0	#DIV/0!	0	0	#DIV/0!	0	0	#DIV/0!	0	0	#DIV/0!	0	0	#DIV/0!
		Bandar Baru	0	0	#DIV/0!	0	0	#DIV/0!	0	0	#DIV/0!	0	0	#DIV/0!	0	0	#DIV/0!
4	Kutalimbaru	Kutalimbaru	0	0	#DIV/0!	0	0	#DIV/0!	0	0	#DIV/0!	0	0	#DIV/0!	0	0	#DIV/0!
5	Pancur Batu	Gunung Tinggi	0	0	#DIV/0!	0	0	#DIV/0!	0	0	#DIV/0!	0	0	#DIV/0!	0	0	#DIV/0!
		Tuntungan	0	0	#DIV/0!	0	0	#DIV/0!	0	0	#DIV/0!	0	0	#DIV/0!	0	0	#DIV/0!
6	Namorambe	Namorambe	0	0	#DIV/0!	0	0	#DIV/0!	0	0	#DIV/0!	0	0	#DIV/0!	0	0	#DIV/0!
7	Biru-Biru	Biru-Biru	0	0	#DIV/0!	0	0	#DIV/0!	0	0	#DIV/0!	0	0	#DIV/0!	0	0	#DIV/0!
8	STM Hilir	Talun Kenas	0	0	#DIV/0!	0	0	#DIV/0!	0	0	#DIV/0!	0	0	#DIV/0!	0	0	#DIV/0!
9	Bangun Purba	Sialang	0	0	#DIV/0!	0	0	#DIV/0!	0	0	#DIV/0!	0	0	#DIV/0!	0	0	#DIV/0!
10	Galang	Galang	0	0	#DIV/0!	0	0	#DIV/0!	0	0	#DIV/0!	0	0	#DIV/0!	0	0	#DIV/0!
		Petumbuhan	0	0	#DIV/0!	0	0	#DIV/0!	0	0	#DIV/0!	0	0	#DIV/0!	0	0	#DIV/0!
11	Tanjung Morawa	Tanjung Morawa	0	0	#DIV/0!	0	0	#DIV/0!	0	0	#DIV/0!	0	0	#DIV/0!	0	0	#DIV/0!
		Dalu Sepuluh	0	0	#DIV/0!	0	0	#DIV/0!	0	0	#DIV/0!	0	0	#DIV/0!	0	0	#DIV/0!
12	Patumbak	Patumbak	0	0	#DIV/0!	0	0	#DIV/0!	0	0	#DIV/0!	0	0	#DIV/0!	0	0	#DIV/0!
13	Deli Tua	Delitua	0	0	#DIV/0!	0	0	#DIV/0!	0	0	#DIV/0!	0	0	#DIV/0!	0	0	#DIV/0!
14	Sunggal	Mulyorejo	0	0	#DIV/0!	0	0	#DIV/0!	0	0	#DIV/0!	0	0	#DIV/0!	0	0	#DIV/0!
		Sei Mencirim	0	0	#DIV/0!	0	0	#DIV/0!	0	0	#DIV/0!	0	0	#DIV/0!	0	0	#DIV/0!
		Sei Semayang	0	0	#DIV/0!	0	0	#DIV/0!	0	0	#DIV/0!	0	0	#DIV/0!	0	0	#DIV/0!
15	Hampanan Perak	Hampanan Perak	0	0	#DIV/0!	0	0	#DIV/0!	0	0	#DIV/0!	0	0	#DIV/0!	0	0	#DIV/0!
		Kota Datar	0	0	#DIV/0!	0	0	#DIV/0!	0	0	#DIV/0!	0	0	#DIV/0!	0	0	#DIV/0!
16	Labuhan Deli	Labuhan Deli	0	0	#DIV/0!	0	0	#DIV/0!	0	0	#DIV/0!	0	0	#DIV/0!	0	0	#DIV/0!
		Pematang Johar	0	0	#DIV/0!	0	0	#DIV/0!	0	0	#DIV/0!	0	0	#DIV/0!	0	0	#DIV/0!
17	Percut Sei Tuan	Bandar Khalifah	0	0	#DIV/0!	0	0	#DIV/0!	0	0	#DIV/0!	0	0	#DIV/0!	0	0	#DIV/0!
		Kenangan	0	0	#DIV/0!	0	0	#DIV/0!	0	0	#DIV/0!	0	0	#DIV/0!	0	0	#DIV/0!
		Tanjung Rejo	0	0	#DIV/0!	0	0	#DIV/0!	0	0	#DIV/0!	0	0	#DIV/0!	0	0	#DIV/0!
18	Batang Kuis	Batang Kuis	0	0	#DIV/0!	0	0	#DIV/0!	0	0	#DIV/0!	0	0	#DIV/0!	0	0	#DIV/0!
19	Pantai Labu	Pantai Labu	0	0	#DIV/0!	0	0	#DIV/0!	0	0	#DIV/0!	0	0	#DIV/0!	0	0	#DIV/0!
20	Beringin	Araskabu	0	0	#DIV/0!	0	0	#DIV/0!	0	0	#DIV/0!	0	0	#DIV/0!	0	0	#DIV/0!
		Karang Anyer	0	0	#DIV/0!	0	0	#DIV/0!	0	0	#DIV/0!	0	0	#DIV/0!	0	0	#DIV/0!
21	Lubuk Pakam	Lubuk Pakam	0	0	#DIV/0!	0	0	#DIV/0!	0	0	#DIV/0!	0	0	#DIV/0!	0	0	#DIV/0!
		Pagar Jati	0	0	#DIV/0!	0	0	#DIV/0!	0	0	#DIV/0!	0	0	#DIV/0!	0	0	#DIV/0!
22	Pagar Merbau	Pagar Merbau	0	0	#DIV/0!	0	0	#DIV/0!	0	0	#DIV/0!	0	0	#DIV/0!	0	0	#DIV/0!
TOTAL KAB/KOTA			0	0	#DIV/0!	0	0	#DIV/0!	0	0	#DIV/0!	0	0	#DIV/0!	0	0	#DIV/0!

Sumber: Bidang Pencegahan dan Pengendalian Penyakit Dinas Kesehatan Kabupaten Deli Serdang, Tahun 2024

TABEL 87

**CAKUPAN VAKSINASI COVID-19 DOSIS 2 MENURUT KECAMATAN DAN PUSKESMAS
KABUPATEN DELI SERDANG
TAHUN 2023**

NO	KECAMATAN	PUSKESMAS	USIA 6-11 TAHUN			USIA 12-17 TAHUN			USIA 18-59 TAHUN			USIA ≥ 60 TAHUN			CAKUPAN TOTAL		
			SASARAN	HASIL VAKSINASI	%	SASARAN	HASIL VAKSINASI	%	SASARAN	HASIL VAKSINASI	%	SASARAN	HASIL VAKSINASI	%	SASARAN	HASIL VAKSINASI	%
1	2	3	4	5	6	7	8	9	10	11	12	13	14	15	16	17	18
1	Gunung Meriah	Gunung Meriah	0	0	#DIV/0!	0	0	#DIV/0!	0	0	#DIV/0!	0	0	#DIV/0!	0	0	#DIV/0!
2	STM Hulu	Tiga Juhar	0	0	#DIV/0!	0	0	#DIV/0!	0	0	#DIV/0!	0	0	#DIV/0!	0	0	#DIV/0!
3	Sibolangit	Sibolangit	0	0	#DIV/0!	0	0	#DIV/0!	0	0	#DIV/0!	0	0	#DIV/0!	0	0	#DIV/0!
		Bandar Baru	0	0	#DIV/0!	0	0	#DIV/0!	0	0	#DIV/0!	0	0	#DIV/0!	0	0	#DIV/0!
4	Kutalimbaru	Kutalimbaru	0	0	#DIV/0!	0	0	#DIV/0!	0	0	#DIV/0!	0	0	#DIV/0!	0	0	#DIV/0!
5	Pancur Batu	Gunung Tinggi	0	0	#DIV/0!	0	0	#DIV/0!	0	0	#DIV/0!	0	0	#DIV/0!	0	0	#DIV/0!
		Tuntungan	0	0	#DIV/0!	0	0	#DIV/0!	0	0	#DIV/0!	0	0	#DIV/0!	0	0	#DIV/0!
6	Namorambe	Namorambe	0	0	#DIV/0!	0	0	#DIV/0!	0	0	#DIV/0!	0	0	#DIV/0!	0	0	#DIV/0!
7	Biru-Biru	Biru-Biru	0	0	#DIV/0!	0	0	#DIV/0!	0	0	#DIV/0!	0	0	#DIV/0!	0	0	#DIV/0!
8	STM Hilir	Talun Kenas	0	0	#DIV/0!	0	0	#DIV/0!	0	0	#DIV/0!	0	0	#DIV/0!	0	0	#DIV/0!
9	Bangun Purba	Sialang	0	0	#DIV/0!	0	0	#DIV/0!	0	0	#DIV/0!	0	0	#DIV/0!	0	0	#DIV/0!
10	Galang	Galang	0	0	#DIV/0!	0	0	#DIV/0!	0	0	#DIV/0!	0	0	#DIV/0!	0	0	#DIV/0!
		Petumbuhan	0	0	#DIV/0!	0	0	#DIV/0!	0	0	#DIV/0!	0	0	#DIV/0!	0	0	#DIV/0!
11	Tanjung Morawa	Tanjung Morawa	0	0	#DIV/0!	0	0	#DIV/0!	0	0	#DIV/0!	0	0	#DIV/0!	0	0	#DIV/0!
		Dalu Sepuluh	0	0	#DIV/0!	0	0	#DIV/0!	0	0	#DIV/0!	0	0	#DIV/0!	0	0	#DIV/0!
12	Patumbak	Patumbak	0	0	#DIV/0!	0	0	#DIV/0!	0	0	#DIV/0!	0	0	#DIV/0!	0	0	#DIV/0!
13	Deli Tua	Delitua	0	0	#DIV/0!	0	0	#DIV/0!	0	0	#DIV/0!	0	0	#DIV/0!	0	0	#DIV/0!
14	Sunggal	Mulyorejo	0	0	#DIV/0!	0	0	#DIV/0!	0	0	#DIV/0!	0	0	#DIV/0!	0	0	#DIV/0!
		Sei Mencirim	0	0	#DIV/0!	0	0	#DIV/0!	0	0	#DIV/0!	0	0	#DIV/0!	0	0	#DIV/0!
		Sei Semayang	0	0	#DIV/0!	0	0	#DIV/0!	0	0	#DIV/0!	0	0	#DIV/0!	0	0	#DIV/0!
15	Hamparan Perak	Hamparan Perak	0	0	#DIV/0!	0	0	#DIV/0!	0	0	#DIV/0!	0	0	#DIV/0!	0	0	#DIV/0!
		Kota Datar	0	0	#DIV/0!	0	0	#DIV/0!	0	0	#DIV/0!	0	0	#DIV/0!	0	0	#DIV/0!
16	Labuhan Deli	Labuhan Deli	0	0	#DIV/0!	0	0	#DIV/0!	0	0	#DIV/0!	0	0	#DIV/0!	0	0	#DIV/0!
		Pematang Johar	0	0	#DIV/0!	0	0	#DIV/0!	0	0	#DIV/0!	0	0	#DIV/0!	0	0	#DIV/0!
17	Percut Sei Tuan	Bandar Khalifah	0	0	#DIV/0!	0	0	#DIV/0!	0	0	#DIV/0!	0	0	#DIV/0!	0	0	#DIV/0!
		Kenangan	0	0	#DIV/0!	0	0	#DIV/0!	0	0	#DIV/0!	0	0	#DIV/0!	0	0	#DIV/0!
		Tanjung Rejo	0	0	#DIV/0!	0	0	#DIV/0!	0	0	#DIV/0!	0	0	#DIV/0!	0	0	#DIV/0!
18	Batang Kuis	Batang Kuis	0	0	#DIV/0!	0	0	#DIV/0!	0	0	#DIV/0!	0	0	#DIV/0!	0	0	#DIV/0!
19	Pantai Labu	Pantai Labu	0	0	#DIV/0!	0	0	#DIV/0!	0	0	#DIV/0!	0	0	#DIV/0!	0	0	#DIV/0!
20	Beringin	Araskabu	0	0	#DIV/0!	0	0	#DIV/0!	0	0	#DIV/0!	0	0	#DIV/0!	0	0	#DIV/0!
		Karang Anyer	0	0	#DIV/0!	0	0	#DIV/0!	0	0	#DIV/0!	0	0	#DIV/0!	0	0	#DIV/0!
21	Lubuk Pakam	Lubuk Pakam	0	0	#DIV/0!	0	0	#DIV/0!	0	0	#DIV/0!	0	0	#DIV/0!	0	0	#DIV/0!
		Pagar Jati	0	0	#DIV/0!	0	0	#DIV/0!	0	0	#DIV/0!	0	0	#DIV/0!	0	0	#DIV/0!
22	Pagar Merbau	Pagar Merbau	0	0	#DIV/0!	0	0	#DIV/0!	0	0	#DIV/0!	0	0	#DIV/0!	0	0	#DIV/0!
TOTAL KAB/KOTA			0	0	#DIV/0!	0	0	#DIV/0!	0	0	#DIV/0!	0	0	#DIV/0!	0	0	#DIV/0!

Sumber: Bidang Pencegahan dan Pengendalian Penyakit Dinas Kesehatan Kabupaten Deli Serdang, Tahun 2024