



# PROFIL KESEHATAN

**DINAS KESEHATAN  
KABUPATEN DELI SERDANG  
TAHUN 2019**



**PEMERINTAH KABUPATEN DELI SERDANG  
DINAS KESEHATAN**

Jalan Karya Asih No. 4 Lubuk Pakam 20514 Telp/Fax. (061) 7951849  
email: [dinkes@deliserdangkab.go.id](mailto:dinkes@deliserdangkab.go.id)  
Website: <https://dinkes.deliserdangkab.go.id>

## KATA PENGANTAR

Puji dan syukur kita panjatkan ke hadirat Tuhan Yang Maha Esa karena berkat rahmat dan izinNya, kita telah menyelesaikan Profil Kesehatan Kabupaten Deli Serdang Tahun 2019 di tengah situasi pandemi COVID-19 yang melanda seluruh dunia termasuk Kabupaten Deli Serdang. Penghargaan dan ucapan terima kasih kami sampaikan kepada semua pihak yang telah berkontribusi dalam penyusunan Profil Kesehatan Kabupaten Deli Serdang Tahun 2019.

Sumber data dalam penyusunan Profil Kesehatan Kabupaten Deli Serdang Tahun 2019 adalah Profil Kesehatan Puskesmas se-Kabupaten Deli Serdang, RSUD maupun RSUD di Kabupaten Deli Serdang, pengelola program di Dinas Kesehatan Kabupaten Deli Serdang, Badan Pusat Statistik (BPS) Kabupaten Deli Serdang serta Dinas Kependudukan dan Pencatatan Sipil Kabupaten Deli Serdang. Data yang diperoleh telah didiskusikan dan dianalisa bersama dengan petugas profil seluruh Puskesmas di Kabupaten Deli Serdang dan pengelola program terkait, baik melalui koordinasi maupun pertemuan khusus verifikasi data yang dilakukan secara tatap muka (sebelum pandemi) dan secara virtual dengan Aplikasi Zoom (pada saat pandemi).

Profil Kesehatan Kabupaten Deli Serdang Tahun 2019 menyajikan data dan informasi tentang demografi, sarana kesehatan, tenaga kesehatan, pembiayaan kesehatan, kesehatan keluarga, pengendalian penyakit dan kesehatan lingkungan. Data dan informasi yang disajikan ini diharapkan dapat membantu dalam membandingkan capaian pembangunan kesehatan antar kecamatan, mengukur capaian pembangunan kesehatan di Kabupaten Deli Serdang serta sebagai dasar untuk perencanaan program pembangunan kesehatan selanjutnya. Dengan adanya profil kesehatan ini diharapkan semua pihak dapat saling bersinergi dalam menyelenggarakan pembangunan kesehatan guna tercapainya sasaran pembangunan kesehatan yang berbasis data.

Selain dalam bentuk cetakan, buku profil kesehatan ini juga tersedia dalam bentuk *soft copy* yang dapat diunduh melalui website [www.dinkes.deliserdangkab.go.id](http://www.dinkes.deliserdangkab.go.id). Semoga publikasi ini dapat berguna bagi semua pihak, baik Pemerintah, organisasi profesi, akademisi, sektor swasta, dan masyarakat serta berkontribusi secara positif bagi pembangunan kesehatan di Kabupaten Deli Serdang. Kritik dan saran kami harapkan sebagai penyempurnaan profil kesehatan yang akan datang. Terima kasih dan ***Salam Deli Serdang Sehat.***

**Lubuk Pakam, Juli 2020**  
**Kepala Dinas Kesehatan**  
**Kabupaten Deli Serdang**

**dr. Ade Budi Krista**  
**Pembina Tingkat I**  
**NIP. 19710313 200701 1 026**



# DAFTAR ISI

<b>BAB I</b>	<b>PENDAHULUAN .....</b>	<b>1</b>
	1.1 Geografi.....	1
	1.2 Demografi.....	3
	1.3 Pendidikan.....	6
<b>BAB II</b>	<b>FASILITAS PELAYANAN KESEHATAN DAN UKBM .....</b>	<b>8</b>
	2.1 Puskesmas dan Jaringannya .....	8
	2.2 Rumah Sakit.....	12
	2.3 Upaya Kesehatan Bersumberdaya Masyarakat (UKBM) .....	14
<b>BAB III</b>	<b>SUMBER DAYA MANUSIA KESEHATAN .....</b>	<b>17</b>
	3.1 Tenaga Kesehatan di Puskesmas .....	18
	3.2 Tenaga Kesehatan di Rumah Sakit .....	26
<b>BAB IV</b>	<b>PEMBIAYAAN KESEHATAN.....</b>	<b>28</b>
	4.1 Jaminan Pemeliharaan Kesehatan .....	28
	4.2 Dana Desa untuk Kesehatan.....	30
	4.3 Anggaran Kesehatan .....	32
<b>BAB V</b>	<b>KESEHATAN KELUARGA.....</b>	<b>33</b>
	5.1 Kesehatan Ibu.....	33
	5.1.1 Pelayanan Kesehatan Ibu Hamil.....	36
	5.1.2 Pelayanan Kesehatan Ibu Bersalin.....	41
	5.1.3 Pelayanan Kesehatan Ibu Nifas .....	42
	5.1.4 Cakupan Pelayanan Komplikasi Kebidanan.....	44



5.2 Keluarga Berencana (KB) ..... 44

5.3 Kesehatan Anak ..... 45

    5.3.1 Pelayanan Kesehatan Neonatal..... 50

    5.3.2 Pelayanan Kesehatan Bayi..... 53

    5.3.3 Pelayanan Kesehatan Balita ..... 54

5.3.4 Pelayanan Penjangkaran Kesehatan Peserta Didik..... 60

5.3.5 Pelayanan Kesehatan Gigi ..... 61

5.4 Kesehatan Usia Produktif..... 64

5.5 Kesehatan Usia Lanjut ..... 66

**BAB VI PENGENDALIAN PENYAKIT ..... 68**

6.1 Penyakit Menular Langsung..... 70

    6.1.1 Tuberkulosis ..... 71

    6.1.2 Pneumonia..... 74

    6.1.3 HIV/AIDS..... 76

    6.1.4 Diare..... 77

    6.1.5 Kusta..... 78

6.2 Penyakit yang Dapat Dicegah dengan Imunisasi..... 79

    6.2.1 *Acute Flaccid Paralysis* (AFP) ..... 79

    6.2.2 Difteri ..... 80

    6.2.3 Pertusis..... 81

    6.2.4 Tetanus Neonatorum ..... 81

    6.2.5 Hepatitis B..... 82

    6.2.6 Campak ..... 82

6.3 Penyakit Tular Vektor dan Zoonotik ..... 84

    6.3.1 Demam Berdarah Dengue (DBD)..... 84

    6.3.2 Malaria..... 87

    6.3.3 Filariasis..... 89

6.4 Penyakit Tidak Menular (PTM) ..... 90



6.4.1 Hipertensi ..... 90

6.4.2 Diabetes Melitus (DM) ..... 92

6.4.3 Deteksi Dini Kanker Leher Rahim dan Kanker Payudara... 93

6.4.4 Orang Dengan Gangguan Jiwa (ODGJ) ..... 96

6.5 Kejadian Luar Biasa (KLB) ..... 97

**BAB VII KESEHATAN LINGKUNGAN ..... 98**

7.1 Sarana Air Minum ..... 98

7.2 Fasilitas Sanitasi ..... 100

7.3 Sanitasi Total Berbasis Masyarakat (STBM) ..... 102

7.4 Tempat-Tempat Umum (TTU) ..... 104

7.5 Tempat Pengelolaan Makanan (TPM) ..... 106



# DAFTAR TABEL

Tabel 4.1 Cakupan Jaminan Pemeliharaan Kesehatan di Kabupaten  
Deli Serdang Tahun 2015-2019..... 29

Tabel 5.1 Cakupan Imunisasi Td pada Ibu Hamil dan WUS di Kabupaten  
Deli Serdang Tahun 2019 ..... 39

Tabel 6.1 Daftar Sepuluh Penyakit Terbanyak di Kabupaten  
Deli Serdang Tahun 2019 ..... 69

Tabel 6.2 Daftar Sepuluh Penyakit Terbanyak di RSUD Deli Serdang  
Tahun 2019 ..... 70



# DAFTAR GAMBAR

Gambar 1.1 Peta Administrasi Kabupaten Deli Serdang..... 1

Gambar 1.2 Jumlah Penduduk Menurut Kecamatan di Kabupaten  
Deli Serdang Tahun 2019..... 4

Gambar 1.3 Grafik Jumlah dan Komposisi Penduduk Kabupaten Deli Serdang  
Menurut Jenis Kelamin dan Kategori Usia Tahun 2019 ..... 5

Gambar 2.1 Persentase Akreditasi Puskesmas di Kabupaten Deli Serdang  
Tahun 2019..... 10

Gambar 2.2 Sebaran Puskesmas di Kabupaten Deli Serdang Tahun 2019 .... 11

Gambar 2.3 Sebaran Rumah Sakit di Kabupaten Deli Serdang Tahun 2019. 13

Gambar 2.4 Jumlah Posyandu dan Posyandu Aktif di Kabupaten Tahun  
2015-2019..... 15

Gambar 2.5 Jumlah Posbindu di Kabupaten Deli Serdang Tahun 2015-  
2019 ..... 17

Gambar 3.1 Jumlah Tenaga Kesehatan di Puskesmas Kabupaten Deli  
Serdang Tahun 2019..... 19

Gambar 3.2 Jumlah Perawat di Puskesmas Kabupaten Deli Serdang  
Tahun 2019..... 22

Gambar 3.3 Jumlah Tenaga Kesehatan Masyarakat di Puskesmas  
Kabupaten Deli Serdang Tahun 2019..... 24

Gambar 3.4 Jumlah Tenaga Kesehatan Rumah Sakit di Kabupaten Deli  
Serdang Tahun 2019..... 26

Gambar 4.1 Cakupan Jaminan Pemeliharaan Kesehatan di Kabupaten  
Deli Serdang Tahun 2015-2019..... 29

Gambar 4.2 Persentase Komposisi Jenis Kepesertaan Jaminan Kesehatan



	di Kabupaten Deli Serdang Tahun 2019 .....	30
Gambar 5.1	Jumlah Kematian Ibu di Kabupaten Deli Serdang Tahun 2014-2019.....	34
Gambar 5.2	Jumlah Kematian Ibu Berdasarkan Kecamatan di Kabupaten Deli Serdang Tahun 2019.....	35
Gambar 5.3	Cakupan K-1 dan K-4 di Kabupaten Deli Serdang Tahun 2015-2018.....	37
Gambar 5.4	Hubungan Cakupan K-4 dengan Cakupan Ibu Hamil Mendapatkan Tablet Tambah Darah 90 di Kabupaten Deli Serdang Tahun 2015-2018 .....	40
Gambar 5.5	Cakupan Pertolongan Persalinan oleh Tenaga Kesehatan di Kabupaten Deli Serdang Tahun 2015-2019 .....	41
Gambar 5.6	Cakupan Pelayanan Kesehatan dan Pemberian Vitamin A pada Ibu Nifas di Kabupaten Deli Serdang Tahun 2015-2019.....	43
Gambar 5.7	Cakupan Peserta KB Aktif Menurut Jenis Kontrasepsi di Kabupaten Deli Serdang Tahun 2019.....	45
Gambar 5.8	Jumlah Kematian Neonatal, Jumlah Kematian Bayi, Jumlah Kematian Anak Balita, dan Jumlah Kematian Balita di Kabupaten Deli Serdang Tahun 2015-2019 .....	47
Gambar 5.9	Angka Kematian Bayi dan Angka Kematian Balita di Kabupaten Deli Serdang Tahun 2015-2019 .....	48
Gambar 5.10	Peta Sebaran Kematian Balita per Kecamatan di Kabupaten Deli Serdang Tahun 2019.....	49
Gambar 5.11	Proporsi BBLR di Kabupaten Deli Serdang Tahun 2015-2019....	51
Gambar 5.12	Cakupan KN1 dan KN Lengkap di Kabupaten Deli Serdang Tahun 2015-2019.....	52
Gambar 5.13	Cakupan Pelayanan Kesehatan Bayi di Kabupaten Deli Serdang Tahun 2015-2019 .....	53



Gambar 5.14 Cakupan Pelayanan Kesehatan Balita di Kabupaten Deli Serdang Tahun 2015-2019 .....	55
Gambar 5.15 Proporsi Status Gizi Balita di Kabupaten Deli Serdang Tahun 2018-2019.....	56
Gambar 5.16 Cakupan Bayi Baru Lahir Mendapat IMD dan Bayi <6 Bulan Mendapat ASI Eksklusif di Kabupaten Deli Serdang Tahun 2018- 2019 .....	59
Gambar 5.17 Jumlah Murid SD/MI Memerlukan Perawatan dan Mendapat Perawatan Kabupaten Deli Serdang Tahun 2018-2019.....	63
Gambar 5.18 Jumlah Penduduk Usia Produktif Mendapat Pelayanan Kesehatan Sesuai Standar Menurut Jenis Kelamin di Kabupaten Deli SerdangTahun 2016-2018 .....	65
Gambar 5.19 Perbandingan Jumlah Usila dan Usila Dilayani di Kabupaten Deli Serdang Tahun 2016-2019 .....	67
Gambar 6.1 <i>Case Notification Rate</i> Tuberkulosis di Kabupaten Deli Serdang Tahun 2018-2019.....	72
Gambar 6.2 Angka Keberhasilan Pengobatan ( <i>Success Rate</i> ) Tuberkulosis di Kabupaten Deli Serdang Tahun 2016-2019 .....	73
Gambar 6.3 Cakupan Penemuan Pneumonia Balita di Kabupaten Deli Serdang Tahun 2016-2019 .....	75
Gambar 6.4 Jumlah Kasus HIV/AIDS di Kabupaten Deli Serdang Tahun 2009-2019 .....	76
Gambar 6.5 <i>Incidence Rate</i> Campak di Kabupaten Deli Serdang Tahun 2015-2019 .....	83
Gambar 6.6 <i>Incidence Rate</i> DBD di Kabupaten Deli Serdang Tahun 2015-2019.....	85
Gambar 6.7 Kasus DBD per Kecamatan di Kabupaten Deli Serdang Tahun 2019 .....	86



Gambar 6.8 Kasus Suspek Malaria dan Positif Malaria di Kabupaten Deli Serdang Tahun 2016-2019..... 88

Gambar 6.9 Jumlah Estimasi Penderita Hipertensi dan Jumlah Penderita Mendapatkan Pelayanan Kesehatan Menurut Jenis Kelamin di Kabupaten Deli Serdang Tahun 2019..... 91

Gambar 6.10 Jumlah IVA Positif, Curiga Kanker, dan Tumor/Benjolan Hasil Pemeriksaan Leher Rahim dan Payudara di Kabupaten Deli Serdang Tahun 2019..... 95

Gambar 7.2 Proporsi Jamban Sehat Menurut Jenisnya di Kabupaten Deli Serdang Tahun 2019..... 107

Gambar 7.3 Jumlah Desa Melaksanakan STBM dan Desa Stop BABS di Kabupaten Deli Serdang Tahun 2017-2019..... 104

Gambar 7.4 Jumlah TTU dan TTU Memenuhi Syarat di Kabupaten Deli Serdang Tahun 2018-2019..... 105

Gambar 7.5 Jumlah TPM dan TPM Memenuhi Syarat di Kabupaten Deli Serdang Tahun 2018-2019..... 107



# BAB 1

## PENDAHULUAN



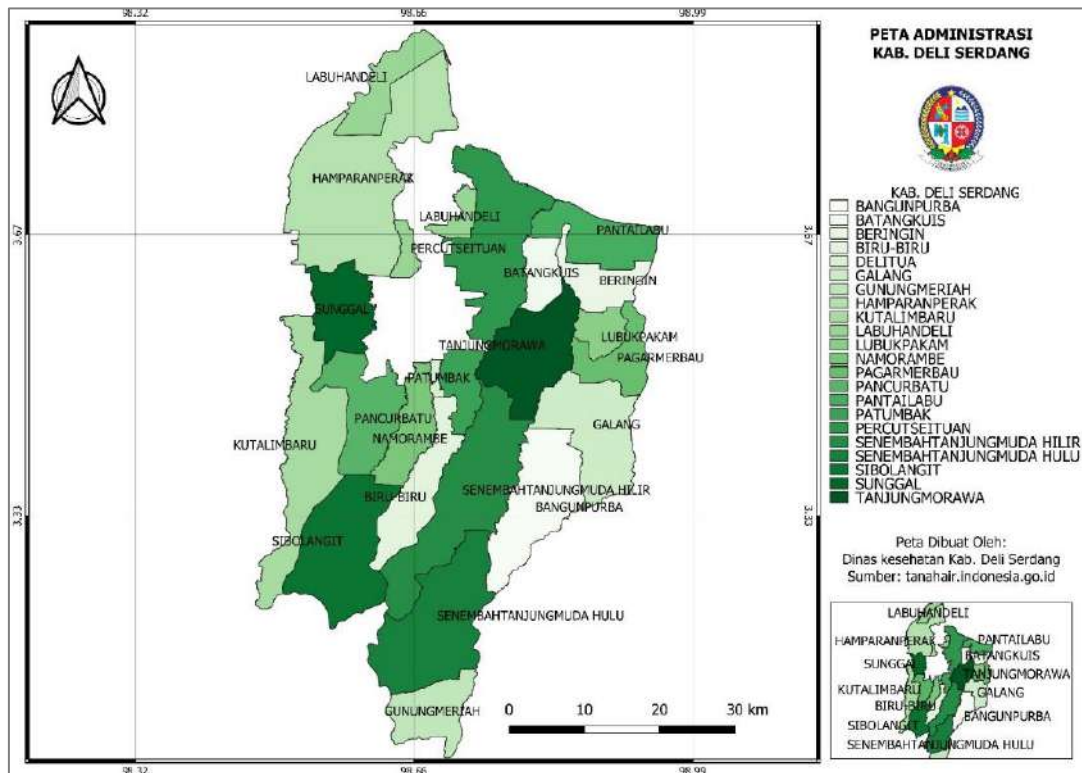
# BAB I

## GAMBARAN UMUM

### 1.1. Geografi

Kabupaten Deli Serdang secara geografis berada pada 2°57' Lintang Utara sampai 3°16' Lintang Utara dan 98°33' Bujur Timur sampai 99°27' Bujur Timur dengan ketinggian 0-500 m di atas permukaan laut. Kabupaten Deli Serdang sebelah Utara berbatasan dengan Kabupaten Langkat dan Selat Malaka, di sebelah Selatan dengan Kabupaten Karo dan Simalungun, sebelah Barat berbatasan dengan Kabupaten Langkat dan Karo dan sebelah Timur berbatasan dengan Kabupaten Serdang Bedagai. Peta administrasi Kabupaten Deli Serdang dapat dilihat pada gambar berikut:

**Gambar 1.1**  
**Peta Administrasi Kabupaten Deli Serdang**



Sumber: Subbag. PIH Dinkes Kab. Deli Serdang, 2020



Luas Kabupaten Deli Serdang adalah 2.497,72 km<sup>2</sup> dengan Kecamatan terluas yaitu Kecamatan Sinembah Tanjung Muda (STM) Hulu (223,38 km<sup>2</sup>) dan luas Kecamatan terkecil yaitu Kecamatan Deli Tua (9,36 km<sup>2</sup>). Kabupaten Deli Serdang terdiri dari 22 Kecamatan 394 Desa/Kelurahan. Kecamatan tersebut antara lain adalah Gunung Meriah, STM Hulu, Sibolangit, Kutalimbaru, Pancur Batu, Namorambe, Biru-Biru, STM Hilir, Bangun Purba, Galang, Tanjung Morawa, Patumbak, Deli Tua, Sunggal, Hamparan Perak, Labuhan Deli, Percut Sei Tuan, Batang Kuis, Pantai Labu, Beringin, Lubuk Pakam, dan Pagar Merbau.

Kabupaten Deli Serdang berada pada di ketinggian wilayah berkisar antara 0-500 meter di atas permukaan laut dan memiliki topografi yang bervariasi. Kondisi tersebut memengaruhi persebaran penduduk, ketersediaan sarana prasarana, intensitas sosial ekonomi, dan kualitas lingkungan. Berdasarkan topografi wilayah Kabupaten Deli Serdang terbagi atas 3 bagian, yaitu:

- a. Dataran pantai, meliputi 4 (empat) kecamatan yaitu Hamparan Perak, Labuhan Deli, Percut Sei Tuan, dan Pantai Labu dengan luas wilayah sebesar 65.690 ha atau 26,36% dari luas Kabupaten Deli Serdang;
- b. Dataran rendah, meliputi 11 kecamatan yaitu Sunggal, Pancur Batu, Namorambe, Deli Tua, Tanjung Morawa, Patumbak, Lubuk Pakam, Beringin, Pagar Merbau, Galang, dan Batang Kuis dengan luas wilayah sebesar 71.934 ha atau 28,80% dari luas Kabupaten Deli Serdang;
- c. Dataran tinggi, meliputi 7 (tujuh) kecamatan yaitu Biru-Biru, STM Hilir, STM Hulu, Gunung Meriah, Sibolangit, Kutalimbaru, dan



Bangun Purba dengan luas wilayah 112.147 ha atau 44,9% dari luas Kabupaten Deli Serdang.

Kabupaten Deli Serdang merupakan daerah yang beriklim tropis dengan dua musim yaitu musim hujan dan musim kemarau. Pada bulan juni sampai dengan September arus angin yang bertiup tidak banyak mengandung uap air, sehingga menimbulkan musim kemarau. Sebaliknya pada bulan Desember sampai dengan Maret arus angin yang banyak mengandung uap air berhembus sehingga menimbulkan musim hujan. Keadaan ini berganti setiap setengah tahun setelah melewati masa peralihan pada bulan April-Mei dan Oktober-November. Pada tahun 2019 tercatat rata-rata 14 hari hujan per bulan dengan rata-rata volume curah hujan sebanyak 157,67 mm. Curah hujan terbesar terjadi pada bulan Mei yaitu 364 mm, sedangkan curah hujan paling kecil terjadi pada bulan Maret yaitu 17 mm.

Potensi bencana alam yang terdapat di Kabupaten Deli Serdang berdasarkan probabilitas dan dampak dalam penilaian bahaya rencana kontijensi antara lain:

- a. Banjir, berpotensi terjadi di daerah aliran sungai;
- b. Angin puting beliung, berpotensi terjadi di seluruh wilayah Kabupaten Deli Serdang;
- c. Tanah longsor, berpotensi terjadi di wilayah dataran tinggi;

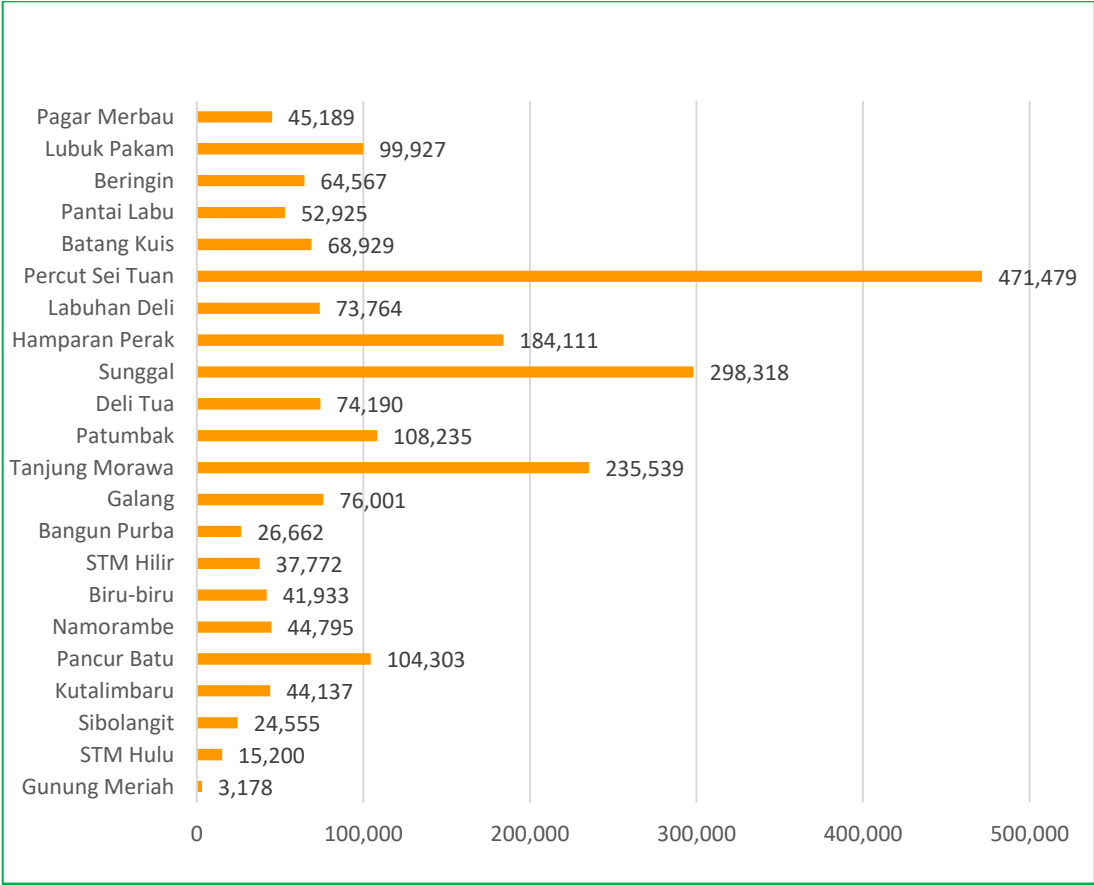
## 1.2. Demografi

Badan Pusat Statistik (BPS) Kabupaten Deli Serdang memproyeksikan jumlah penduduk Kabupaten Deli Serdang pada Tahun 2019 adalah 2.195.709 jiwa dengan jumlah penduduk laki-laki sebesar 1.104.894 jiwa (50,32%) dan perempuan sebesar 1.090.815 jiwa (49,68%). Jumlah penduduk paling banyak terdapat di Kecamatan Percut Sei Tuan dengan jumlah penduduk sebesar



471.479 jiwa, sedangkan jumlah penduduk paling sedikit terdapat di Kecamatan Gunung Meriah dengan jumlah penduduk sebesar 3.178 jiwa. Jumlah penduduk menurut Kecamatan di Kabupaten Deli Serdang Tahun 2019 selengkapnya dapat dilihat melalui grafik berikut:

**Gambar 1.2**  
**Jumlah Penduduk Menurut Kecamatan di Kabupaten Deli Serdang Tahun 2019**



**Sumber: BPS Kabupaten Deli Serdang Tahun 2020**

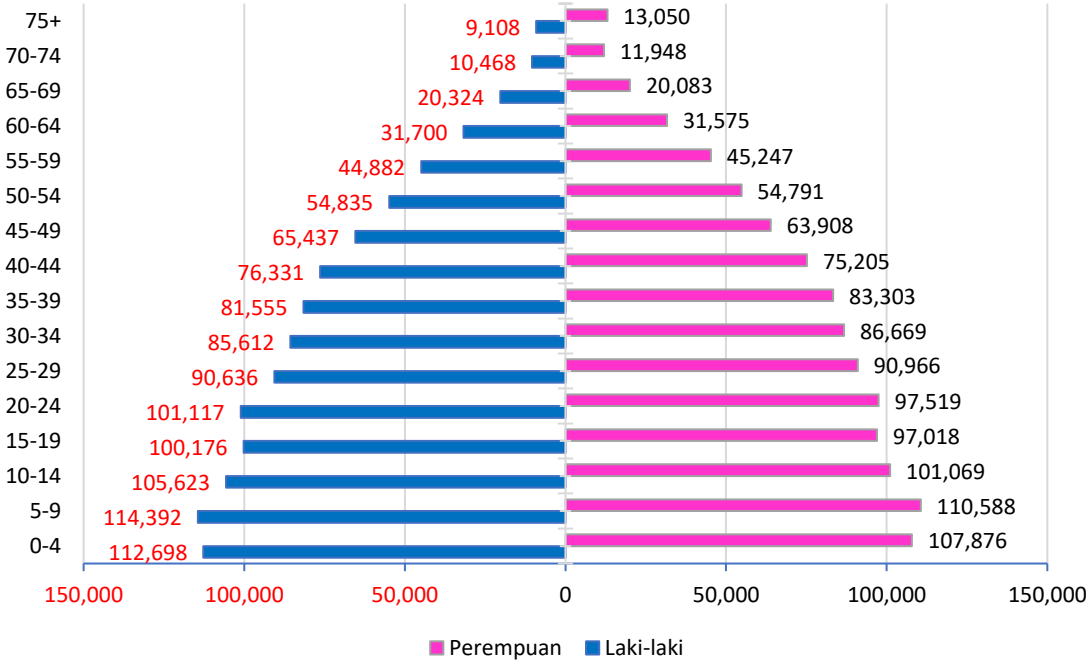
Konsentrasi penduduk di suatu wilayah dapat dilihat dari rata-rata jumlah penduduk per 1 (satu) kilometer persegi atau disebut dengan kepadatan penduduk. Rata-rata kepadatan penduduk di Kabupaten Deli Serdang tahun 2019 berdasarkan estimasi yaitu sebesar 879,09 jiwa per km<sup>2</sup>,



kepadatan penduduk ini meningkat bila dibandingkan pada tahun sebelumnya yaitu sebesar 863,4 jiwa per km<sup>2</sup>.

Rasio jenis kelamin (*sex ratio*) diperoleh lebih dari 100 yang memiliki makna bahwa jumlah penduduk laki-laki lebih banyak daripada jumlah penduduk perempuan. Rasio jenis kelamin Kabupaten Deli Serdang pada Tahun 2019 sebesar 101,29 yang berarti pada setiap 100 penduduk perempuan terdapat 101 penduduk laki-laki. Berikut adalah grafik jumlah dan komposisi penduduk Kabupaten Deli Serdang Tahun 2019.

**Gambar 1.3**  
**Grafik Jumlah dan Komposisi Penduduk Kabupaten Deli Serdang Menurut Jenis Kelamin dan Kategori Usia Tahun 2019**



**Sumber: BPS Kabupaten Deli Serdang Tahun 2020**

Berdasarkan estimasi jumlah penduduk, maka disusun sebuah piramida penduduk. Piramida bagian kiri menunjukkan jumlah penduduk laki-laki dan piramida bagian kanan menunjukkan jumlah penduduk perempuan. Piramida penduduk menggambarkan struktur penduduk muda, dewasa, dan tua.



Piramida penduduk di atas dapat dilihat bahwa usia muda (0-14 tahun) lebih banyak jumlahnya dibandingkan usia di atasnya sehingga grafik pada usia muda melebar sehingga struktur penduduk di Kabupaten Deli Serdang adalah struktur penduduk muda. Kelompok penduduk terbesar di Kabupaten Deli Serdang berada pada kelompok umur 5-9 tahun (10,25%) dan terkecil pada kelompok umur 75+ tahun (1.01%).

Hasil perhitungan dari jumlah kelompok penduduk akan menghasilkan angka beban tanggungan (*dependency ratio*) yaitu perbandingan banyaknya orang yang belum produktif (usia kurang dari 15 tahun) dan tidak produktif lagi (usia 65 tahun ke atas) dengan banyaknya orang yang termasuk usia produktif (15-64 tahun). Semakin besar angka beban tanggungan menunjukkan semakin tinggi beban yang harus ditanggung penduduk produktif untuk membiayai hidup penduduk yang belum dan tidak produktif. Angka beban tanggungan di Kabupaten Deli Serdang pada Tahun 2019 adalah 50,55 yang menunjukkan bahwa 100 penduduk usia produktif harus membiayai 50 penduduk usia non produktif. Sektor kesehatan memegang peranan penting dalam angka beban tanggungan. Angka tersebut dapat ditekan melalui perbaikan pelayanan kesehatan sehingga dapat menurunkan angka kelahiran, menurunkan angka kematian bayi, dan meningkatkan penduduk yang dapat mencapai usia 65 tahun ke atas atau usia lanjut.

### 1.3. Pendidikan

Salah satu indikator penentu Indeks Pembangunan Manusia (IPM) yaitu pendidikan. Tingkat pendidikan masyarakat dapat terlihat dari kemampuan membaca dan menulis yang juga merupakan kebutuhan dasar untuk memperbesar peluang hidup yang semakin sejahtera. Kemampuan penduduk dalam membaca dan menulis salah satunya tercermin dari Angka Melek Huruf (AMH).



Angka melek huruf adalah persentase penduduk yang berumur 15 tahun ke atas yang dapat membaca dan menulis serta mengerti sebuah kalimat sederhana dalam hidupnya sehari-hari. Angka melek huruf laki-laki pada penduduk berumur 15 tahun ke atas di Kabupaten Deli Serdang lebih tinggi dari perempuan. Penduduk berumur 15 tahun ke atas yang melek huruf di Kabupaten Deli Serdang tahun 2019 adalah sebesar 99,56%, menurun jika dibandingkan tahun 2018 yaitu 99,62%.

Pendidikan dan pengetahuan juga merupakan hal yang paling mendasar dalam meningkatkan kualitas hidup manusia. Persentase penduduk Kabupaten Deli Serdang yang memiliki ijazah S2/S3/Universitas/Diploma IV menurun dari 6,37% pada tahun 2018 menjadi 6,36 % pada tahun 2019; Akademi/Diploma III menurun dari 1,99% pada tahun 2018 menjadi 1,85% pada tahun 2019; Diploma I/II menurun dari 0,22% pada tahun 2018 menjadi 0,21% pada tahun 2019; Sekolah Menengah Kejuruan masih sama dari tahun 2018 ke 2019 yaitu sebesar 7%; SMA/MA menurun dari 32,93% pada tahun 2018 menjadi 30,73% pada tahun 2019; SMP/MTs mengalami kenaikan dari 28,21% pada tahun 2018 menjadi 21% pada tahun 2019; SD/MI mengalami peningkatan dari 17,05% pada tahun 2018 menjadi 19,99% pada tahun 2019; dan penduduk yang tidak memiliki ijazah SD meningkat dari 6,22% dari tahun 2018 menjadi 12,87% pada tahun 2019.



# BAB 2

## FASILITAS PELAYANAN KESEHATAN DAN UKBM



## BAB II

### FASILITAS PELAYANAN KESEHATAN DAN UKBM

#### 2.1. Puskesmas dan Jaringannya

Fasilitas pelayanan kesehatan adalah suatu alat dan/atau tempat yang digunakan untuk menyelenggarakan upaya pelayanan kesehatan, baik promotif, preventif, kuratif, maupun rehabilitatif yang dilakukan oleh pemerintah, pemerintah daerah, dan/atau masyarakat. Fasilitas pelayanan kesehatan ini sangat memengaruhi derajat kesehatan masyarakat. Oleh karena itu, untuk mencapai derajat kesehatan yang optimal diperlukan fasilitas pelayanan kesehatan yang terjangkau bagi seluruh lapisan masyarakat dalam rangka peningkatan kesehatan, pemeliharaan kesehatan, pengobatan penyakit, dan pemulihan kesehatan.

Upaya Kesehatan Berbasis Masyarakat (UKBM) menurut Peraturan Menteri Kesehatan Nomor 65 Tahun 2013 adalah wahana pemberdayaan masyarakat, yang dibentuk atas dasar kebutuhan masyarakat, dikelola oleh, dari, untuk dan bersama masyarakat, dengan bimbingan dari petugas Puskesmas, lintas sektor dan lembaga terkait lainnya. UKBM yang paling aktif dan saat ini dikenal oleh masyarakat antara lain Posyandu Lansia, Pos Unit Kesehatan Kerja (UKK), Pondok Bersalin Desa (Polindes), Pos Kesehatan Pesantren (Poskestren), dan Pos Pembinaan Terpadu Penyakit Tidak Menular (Posbindu PTM).

Puskesmas merupakan fasilitas pelayanan kesehatan yang menyelenggarakan upaya kesehatan masyarakat dan upaya kesehatan perseorangan tingkat pertama, dengan lebih mengutamakan upaya promotif dan preventif, untuk mencapai derajat kesehatan masyarakat yang setinggi-tingginya di wilayah kerjanya. Pada tahun 2019 jumlah Puskesmas di Kabupaten



Deli Serdang adalah sebanyak 34 unit dengan kategori Puskesmas rawat inap sebanyak 27 unit dan rawat jalan 7 unit. Standar rasio Puskesmas terhadap jumlah penduduk menurut Kementerian Kesehatan adalah 1:30.000. Jika jumlah penduduk Kabupaten Deli Serdang pada tahun 2019 adalah sebanyak 2.195.709 jiwa maka rasio Puskesmas terhadap jumlah penduduk di Kabupaten Deli Serdang adalah 0,46 yang artinya 1 (satu) Puskesmas melayani lebih dari 30.000 penduduk.

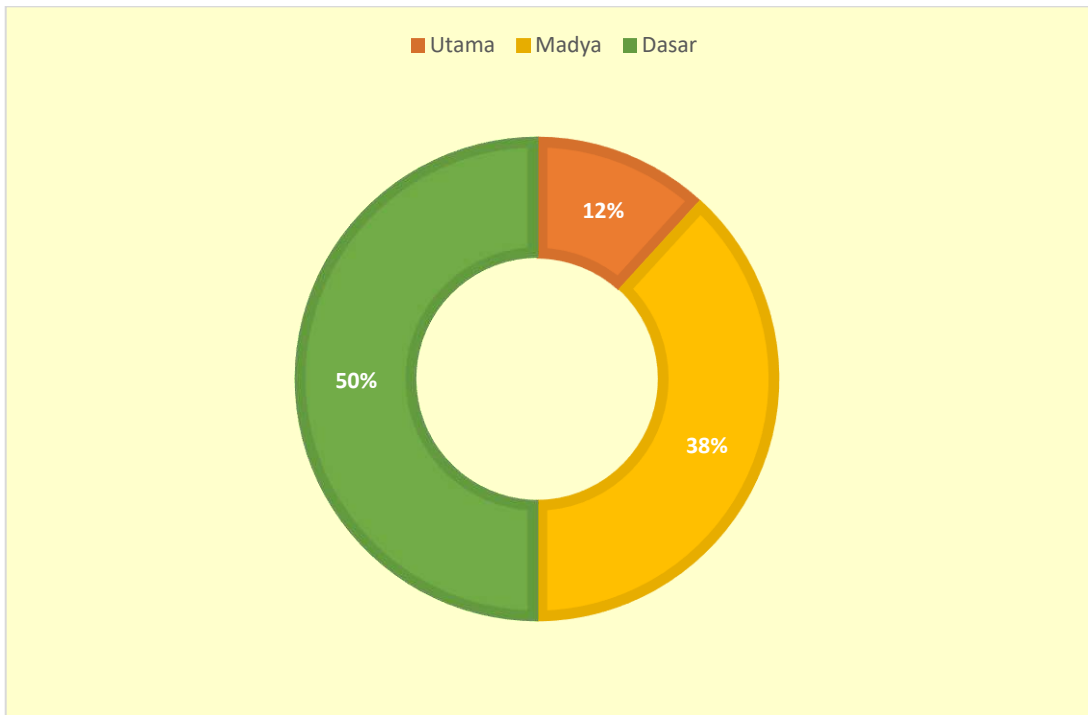
Salah satu upaya yang dilakukan dalam rangka penguatan pelayanan kesehatan primer terkait dengan indikator penyelenggaraan Puskesmas menurut Rencana Strategis Kementerian Kesehatan tahun 2015-2019 yaitu kecamatan yang memiliki minimal 1 (satu) Puskesmas terakreditasi. Akreditasi Puskesmas merupakan bentuk upaya peningkatan mutu fasilitas pelayanan kesehatan yang bertujuan untuk:

- Meningkatkan mutu pelayanan dan keselamatan pasien;
- Meningkatkan perlindungan bagi sumber daya manusia kesehatan, masyarakat dan lingkungannya, serta Puskesmas, klinik pratama, tempat praktik mandiri dokter, dan tempat praktik mandiri dokter gigi sebagai institusi; dan
- Meningkatkan kinerja Puskesmas, klinik pratama, tempat praktik mandiri dokter, dan tempat praktik mandiri dokter gigi dalam pelayanan kesehatan perseorangan dan/atau kesehatan masyarakat.

Akreditasi Puskesmas sudah dilakukan di Kabupaten Deli Serdang sejak tahun 2017. Sampai dengan tahun 2019 seluruh Puskesmas sudah diakreditasi dengan kategori dasar sebanyak 17 Puskesmas, kategori madya sebanyak 13 Puskesmas, dan kategori utama sebanyak 4 (empat) Puskesmas. Persentase Puskesmas yang sudah terakreditasi dapat dilihat melalui grafik di bawah ini.



**Gambar 2.1**  
**Persentase Akreditasi Puskesmas di Kabupaten Deli Serdang Tahun 2019**



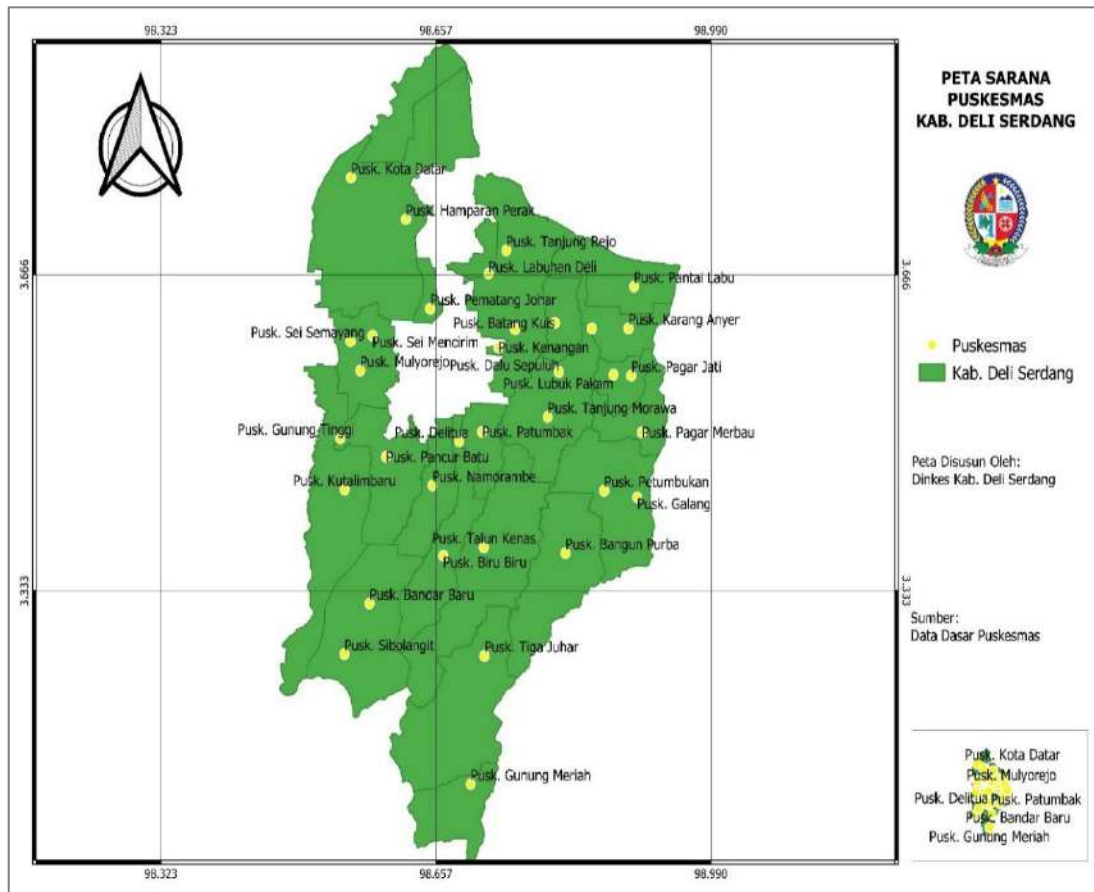
**Sumber: Bidang Pelayanan Kesehatan Dinkes Kabupaten Deli Serdang, 2020**

Puskesmas yang terakreditasi pada tahun 2020 mengalami peningkatan menjadi 34 Puskesmas dari 32 Puskesmas di tahun 2019. Penambahan 2 (dua) Puskesmas yang mendapat akreditasi dengan kategori dasar yaitu Puskesmas Gunung Meriah dan Puskesmas Petumbukan. Puskesmas yang sudah terakreditasi utama yaitu Puskesmas Hamparan Perak, Galang, Namorambe, dan Batang Kuis.

Puskesmas di Kabupaten Deli Serdang tersebar di setiap 22 Kecamatan di Kabupaten Deli Serdang dan sebarannya dapat dilihat melalui gambar berikut.



**Gambar 2.2**  
**Sebaran Puskesmas di Kabupaten Deli Serdang Tahun 2019**



**Sumber: Subbag. PIH Dinkes Kab. Deli Serdang, 2020**

Berdasarkan grafik di atas dapat dilihat bahwa setiap Kecamatan di Kabupaten Deli Serdang sudah memiliki Puskesmas baik Puskesmas non rawat inap maupun Puskesmas rawat inap. Puskesmas non rawat inap di Kabupaten Deli Serdang terdapat sebanyak 7 (tujuh) Puskesmas sementara Puskesmas rawat inap sudah mencapai 27 Puskesmas dengan kapasitas tempat tidur sebanyak 336 unit. Jaringan Puskesmas terdiri dari Puskesmas pembantu dan Puskesmas keliling dengan ketersediaan pada tahun 2019 masing-masing sebanyak 110 unit dan 39 unit. Pada awal tahun 2020 Puskesmas Pembantu Tuntungan ditingkatkan menjadi Puskesmas rawat inap menggantikan Puskesmas Pancur Batu yang sudah ditingkatkan menjadi Rumah Sakit Daerah



tipe D. Sehingga pada awal tahun 2020 jumlah Puskesmas Pembantu di wilayah kerja Kabupaten Deli Serdang sebanyak 109 unit.

Salah satu manfaat dari keberadaan Puskesmas dan jaringannya adalah untuk upaya kesehatan perorangan berupa pelayanan kunjungan rawat inap dan rawat jalan. Cakupan kunjungan rawat jalan pada tahun 2019 dari laporan seluruh Puskesmas dan fasilitas pelayanan kesehatan lainnya di wilayah kerja Puskesmas seperti klinik, praktik dokter, praktik bidan, dan lain-lain dibandingkan dengan jumlah penduduk Kabupaten Deli Serdang yang dilaporkan sebesar 54,4% meningkat bila dibandingkan tahun 2018 sebesar 29,54% dan cakupan rawat inap sebesar 2,3% meningkat bila dibandingkan tahun 2018 sebesar 0,2%. Hal ini menunjukkan peningkatan yang signifikan capaian Puskesmas yang tidak terlepas dari peningkatan kinerja pelayanan Puskesmas dan peningkatan pelaporan pencatatan dari fasilitas pelayanan kesehatan lainnya yang ada di wilayah kerja Puskesmas.

## 2.2. Rumah Sakit

Upaya meningkatkan derajat kesehatan masyarakat selain dilakukan dengan upaya promotif dan preventif, diperlukan juga upaya kuratif dan rehabilitatif. Rumah sakit merupakan penyedia pelayanan kuratif dan rehabilitatif sekaligus penyedia pelayanan kesehatan rujukan. Berdasarkan Peraturan Menteri Kesehatan nomor 56 Tahun 2014 tentang Klasifikasi dan Perizinan Rumah Sakit, pengelompokan rumah sakit berdasarkan penyelenggaraan, yaitu rumah sakit pemerintah, rumah sakit pemerintah daerah, dan rumah sakit swasta.

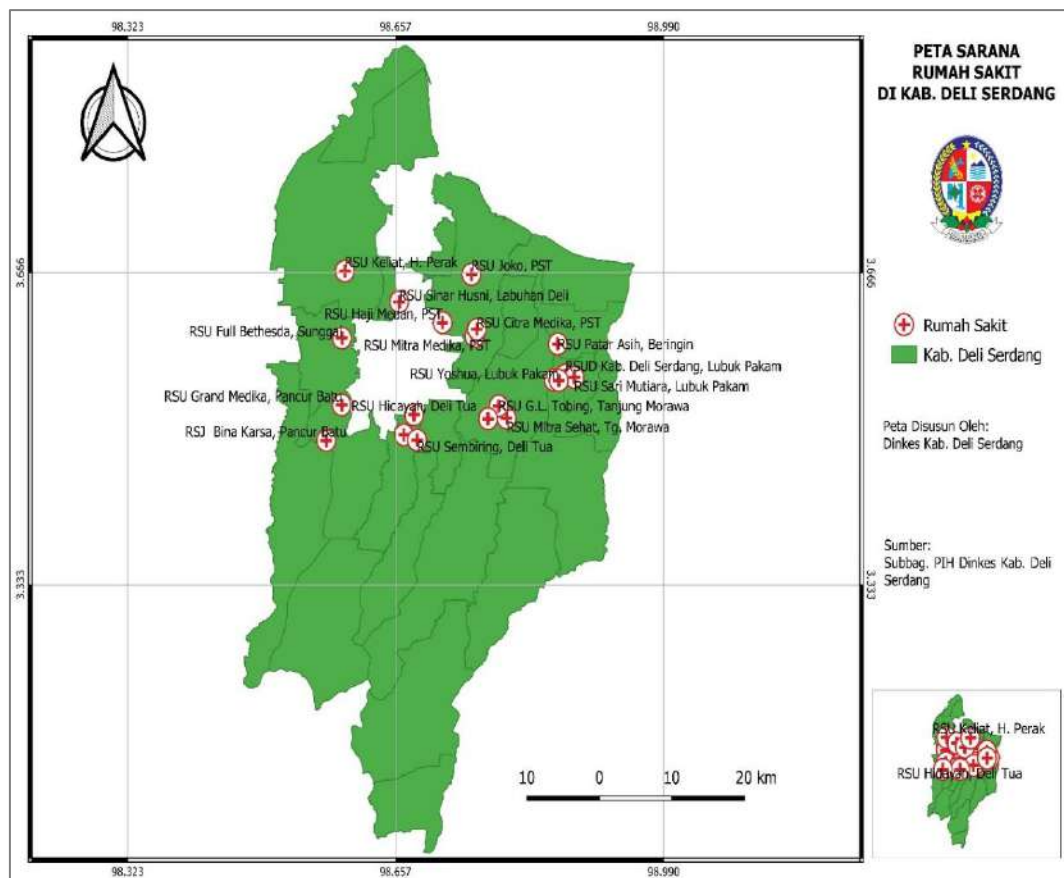
Rumah sakit pemerintah adalah unit pelaksana teknis daei instansi pemerintah seperti rumah sakit Kementerian Kesehatan, Kepolisian, Tentara Nasional Indonesia, dan BUMN/Kementerian lainnya. Rumah sakit daerah adalah pelaksana teknis dari daerah seperti pemerintah provinsi, pemerintah



kabupaten, dan pemerintah kota. Rumah sakit swasta adalah badan hukum yang kegiatan usahanya hanya bergerak di bidang perumahsakitian, pengecualian bagi rumah sakit publik yang diselenggarakan oleh badan hukum yang bersifat nirlaba.

Rumah sakit yang berada di wilayah Kabupaten Deli Serdang pada tahun 2019 dilaporkan sebanyak 20 unit dengan status kepemilikan 1 (satu) unit RSUD milik Pemerintah Provinsi Sumatera Utara, 1 (satu) unit Rumah Sakit Umum Daerah (RSUD) milik Pemerintah Kabupaten Deli Serdang, 1 (satu) unit RSUD Badan Usaha Milik Negara (BUMN), dan 17 unit RSU/K milik swasta. Sebaran rumah sakit di Kabupaten Deli Serdang baik umum maupun khusus (jiwa) dapat dilihat melalui gambar berikut.

**Gambar 2.3**  
**Sebaran Rumah Sakit di Kabupaten Deli Serdang Tahun 2019**



Sumber: Subbag. PIH Dinkes Kab. Deli Serdang, 2020



Rumah sakit umum milik pemerintah daerah di Kabupaten Deli Serdang yaitu Rumah Sakit Umum Daerah (RSUD) Deli Serdang memiliki kapasitas tempat tidur sebanyak 245 unit. Pada tahun 2019 jumlah kunjungan rawat jalan di RSUD ini mencapai 31.141, kunjungan rawat inap sebanyak 12.879, dan kunjungan gangguan jiwa sebanyak 6.025. *Gross Death Rate* (GDR) di RSUD Deli Serdang pada tahun 2019 adalah 80,4 per 1.000 pasien keluar sementara angka kematian  $\geq 48$  jam setelah dirawat atau *Net Death Rate* (NDR) sebesar 46,1 per 1.000 pasien keluar.

Persentase pemakaian tempat tidur atau *Bed Occupancy Rate* (BOR) di RSUD Deli Serdang adalah sebesar 62,4% dengan frekuensi pemakaian tempat tidur atau *Bed Turn Over* (BTO) 40 kali. Nilai parameter BOR dan BTO di RSUD Deli Serdang ini masuk ke dalam kategori ideal. Rata-rata hari tempat tidur tidak ditempati dari saat terisi ke saat terisi berikutnya atau *Turn Over Interval* (TOI) di RSUD ini adalah 3-4 hari dengan rata-rata lama rawat pasien atau *Average Length of Stay* (ALOS) di RSUD Deli Serdang adalah 4-5 hari.

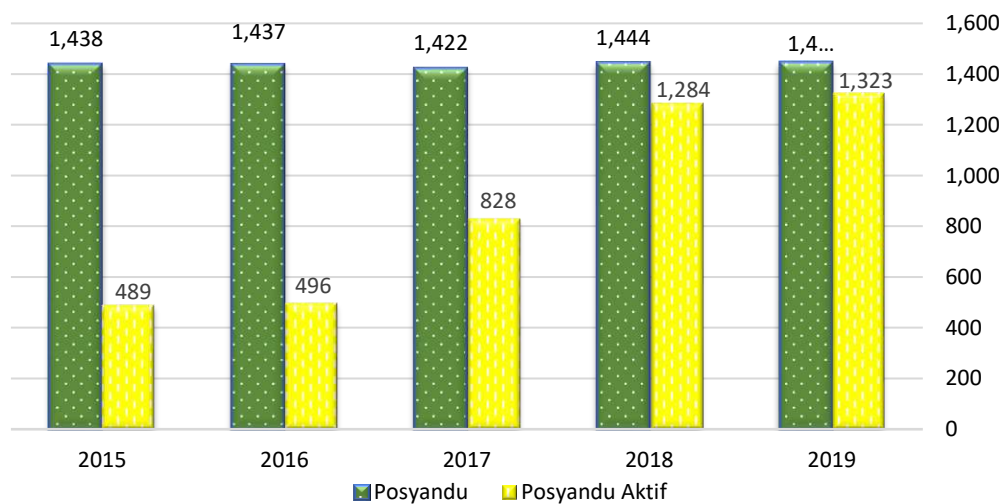
### 2.3. Upaya Kesehatan Bersumberdaya Masyarakat (UKBM)

Usaha Kesehatan Bersumber daya Masyarakat (UKBM) merupakan salah satu bentuk upaya meningkatkan perananan masyarakat dalam pembangunan kesehatan dengan harapan UKBM ini mampu mendorong masyarakat untuk hidup sehat dan mandiri. Peran pemerintah dalam mendorong pengembangan kemandirian UKBM dilakukan dengan cara membuka akses informasi dan dialog, menyiapkan regulasi, dan membekali masyarakat dengan pengetahuan serta keterampilan, dan menyiapkan tenaga kesehatan yang terampil sebagai pendamping kegiatan UKBM. Kegiatan utama UKBM difokuskan pada upaya surveilans berbasis masyarakat, kedaruratan kesehatan dan penanggulangan bencana serta penyehatan lingkungan.



Jenis UKBM yang sudah dikembangkan di masyarakat antara lain Pos Pelayanan Terpadu (Posyandu), Pondok Bersalin Desa (Polindes), Pos Kesehatan Desa (Poskesdes), Pos Pembinaan Terpadu (Posbindu) yang bergerak di bidang Penyakit Tidak Menular (PTM), Pos Malaria Desa (Posmaldes), dan Pos Kesehatan Pesantren (Poskestren). Jumlah Posyandu di Kabupaten Deli Serdang pada tahun 2019 adalah 1.445 unit dengan strata terbanyak yaitu Posyandu Purnama sebanyak 1.294 unit (89,55%), jumlah ini meningkat jika dibandingkan pada tahun 2018 sebesar 85,39%. Perbandingan jumlah Posyandu dengan jumlah Posyandu Aktif (Purnama Mandiri) di Kabupaten Deli Serdang pada tahun 2015-2019 dapat dilihat melalui gambar berikut ini.

**Gambar 2.4**  
**Jumlah Posyandu dan Posyandu Aktif di Kabupaten Deli Serdang Tahun 2015-2019**



**Sumber: Bidang Kesehatan Masyarakat Dinkes Kab. Deli Serdang, 2020**

Berdasarkan grafik di atas dapat dilihat bahwa jumlah Posyandu aktif meningkat sejak tahun 2015. Keberhasilan ini ditunjang oleh penyuluhan yang dilakukan di Posyandu dan kegiatan *refreshing* peningkatan kapasitas kader bersumber dana Bantuan Operasional Kesehatan (BOK) Puskesmas. Dinas



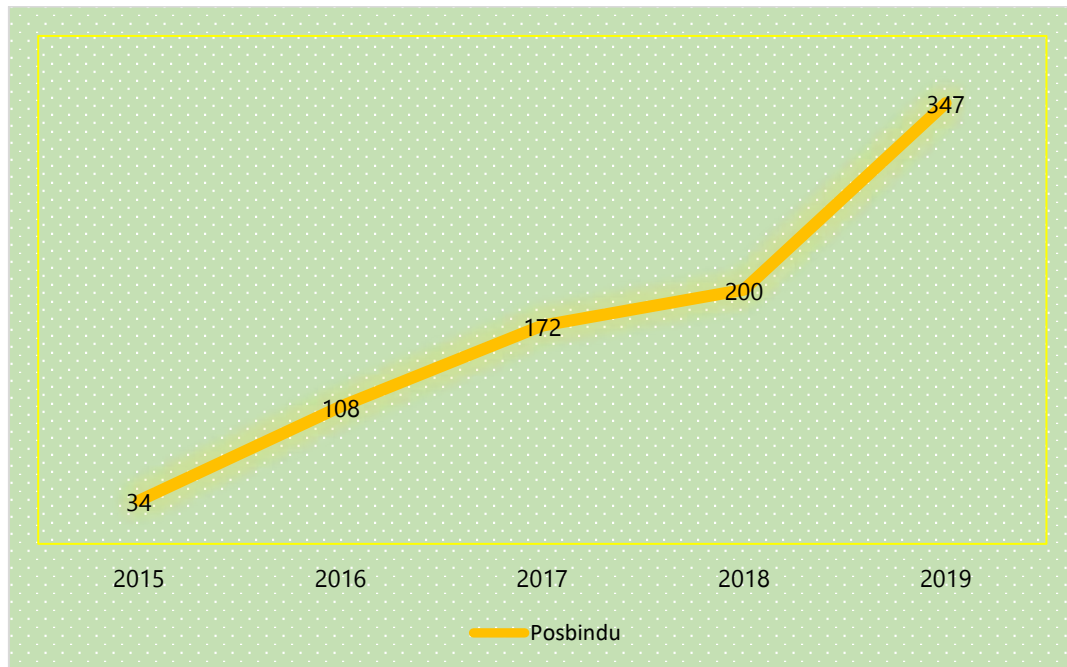
Kesehatan dan TP-PKK Kabupaten Deli Serdang juga melaksanakan pembinaan dan lomba Posyandu yang menjadi pemicu untuk meningkatkan strata Puskesmas.

UKBM selanjutnya yang saat ini semakin digalakkan terkait pengendalian Penyakit Tidak Menular (PTM) yaitu Posbindu. Kegiatan difokuskan pada pemberdayaan dan meningkatkan peran serta masyarakat dalam melakukan deteksi dini, monitoring faktor risiko serta tindak lanjutnya. Pengembangan Posbindu PTM merupakan bagian integral dari sistem pelayanan kesehatan dan mencakup berbagai upaya promotif dan preventif. Masyarakat diberi bimbingan untuk berperan, dibekali pengetahuan dan keterampilan untuk mengenali masalah di wilayahnya, mengidentifikasi, merumuskan, dan menyelesaikan permasalahannya sendiri berdasarkan prioritas dan potensi yang ada. Potensi dan partisipasi masyarakat digali secara maksimal sehingga solusi masalah lebih efektif dan dapat menjamin kesinambungan kegiatan.



Posbindu di Kabupaten Deli Serdang mengalami peningkatan setiap tahunnya. Jumlah Posbindu di Kabupaten Deli Serdang tahun 2015-2018 dapat dilihat melalui gambar berikut:

**Gambar 2.5**  
**Jumlah Posbindu di Kabupaten Deli Serdang Tahun 2015-2019**



**Sumber: Bidang P2P Dinkes Kab. Deli Serdang, 2020**

Grafik di atas menunjukkan bahwa jumlah Posbindu di Kabupaten Deli Serdang meningkat sejak tahun 2015-2019. Peningkatan ini terjadi akibat meningkatkan partisipasi masyarakat dalam Posbindu. Sosialisasi juga dilakukan agar setiap desa memiliki Posbindu, penyediaan sarana prasarana berupa Posbindu Kit, dan peningkatan pengetahuan masyarakat melalui pelatihan kader.



# **BAB 3**

## **SUMBER DAYA MANUSIA KESEHATAN**



## BAB III

# SDM KESEHATAN

Sumber Daya Manusia Kesehatan (SDMK) adalah elemen penting dalam pembangunan kesehatan sebagai pelaksana upaya dan pelayanan kesehatan. Tenaga kesehatan merupakan bagian dari SDM kesehatan. Tenaga kesehatan merupakan seseorang yang mengabdikan dirinya di bidang kesehatan dengan pengetahuan dan keterampilannya yang didapat melalui pendidikan kesehatan yang untuk jenis tertentu memerlukan kewenangan melakukan upaya kesehatan. Setiap orang yang mengabdikan dirinya dalam bidang kesehatan serta memiliki pengetahuan dan/atau keterampilan melalui pendidikan bidang kesehatan di bawah jenjang Diploma III disebut sebagai asisten tenaga kesehatan.

Undang-Undang Nomor 36 Tahun 2014 tentang tenaga kesehatan membagi tenaga kesehatan menjadi beberapa rumpun dan sub rumpun yaitu tenaga medis, tenaga psikologi klinis, tenaga keperawatan, tenaga kebidanan, tenaga kefarmasian, tenaga kesehatan masyarakat, tenaga kesehatan lingkungan, tenaga gizi, tenaga keterampilan fisik, tenaga keteknisian medis, tenaga teknik biomedika, tenaga kesehatan tradisional, dan tenaga kesehatan lainnya.

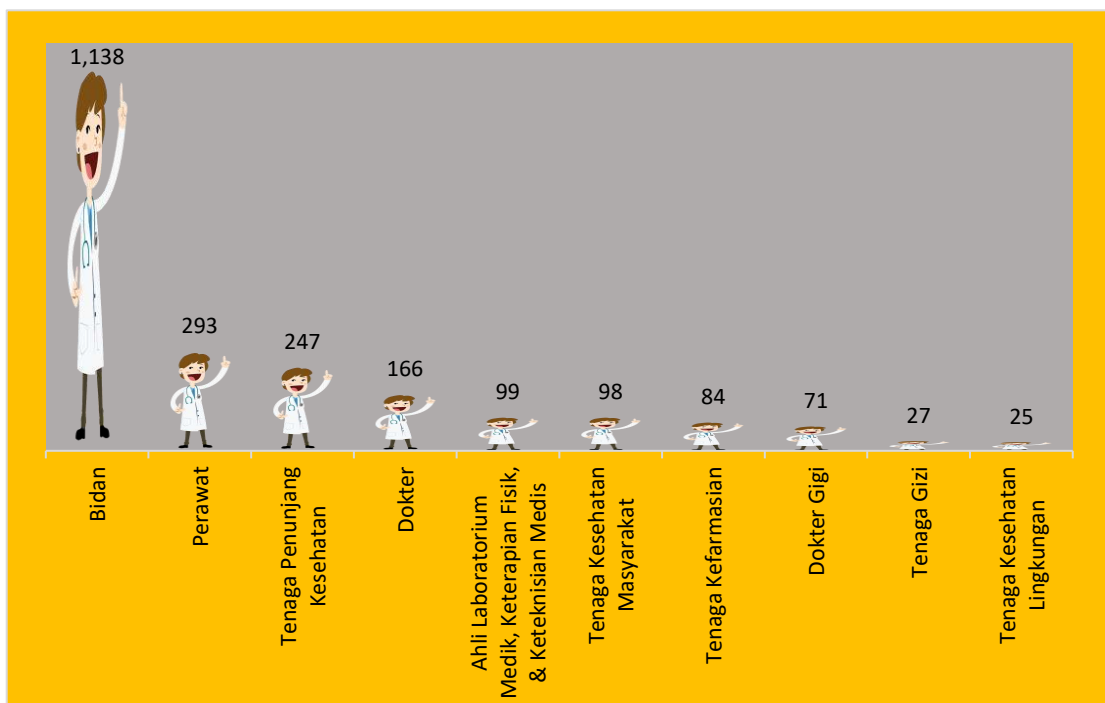
### 3.1. Tenaga Kesehatan di Puskesmas

Puskesmas merupakan fasilitas kesehatan yang menyelenggarakan upaya kesehatan masyarakat dan upaya kesehatan perorangan tingkat pertama, dengan lebih mengutamakan upaya promotif dan preventif, untuk mencapai derajat kesehatan masyarakat yang setinggi-tingginya di wilayah kerjanya. Tenaga Kesehatan dan tenaga penunjang kesehatan dibutuhkan dalam rangka mendukung fungsi dan tujuan Puskesmas.



Tenaga kesehatan yang tersedia secara minimal di Puskesmas antara lain dokter atau dokter layanan primer, dokter gigi, perawat, bidan, tenaga kesehatan masyarakat, tenaga kesehatan lingkungan, ahli teknologi laboratorium medik, tenaga gizi, dan tenaga kefarmasian. Sedangkan tenaga penunjang kesehatan yang harus tersedia di Puskesmas meliputi tenaga penunjang yang mendukung kegiatan ketatausahaan, administrasi keuangan, sistem informasi, dan kegiatan operasional lainnya. Jumlah tenaga kesehatan di 34 Puskesmas di Kabupaten Deli Serdang tahun 2019 dapat dilihat melalui grafik berikut:

**Gambar 3.1**  
**Jumlah Tenaga Kesehatan di Puskesmas Kabupaten Deli Serdang Tahun 2019**



**Sumber : Subbag. HKU Dinkes Kab. Deli Serdang, 2020**

Jumlah SDM yang bertugas di Puskesmas pada tahun 2019 sebanyak 2.248 orang dengan rincian 2.001 orang tenaga kesehatan (89,01%) dan 29 orang tenaga penunjang (10,99%). Proporsi tenaga kesehatan yang paling banyak di Puskesmas yaitu bidan sebanyak 1.138 orang (50,62%) dan tenaga



kesehatan yang paling sedikit di Puskesmas adalah tenaga kesehatan lingkungan yaitu sebanyak 25 orang (1,11%).

Permenkes 43 Tahun 2019 tentang Pusat Kesehatan Masyarakat telah mengatur mengenai kecukupan tenaga kesehatan di Puskesmas. Standar ketenagaan di Puskesmas dibedakan berdasarkan kawasan Puskesmas yaitu Puskesmas kawasan perkotaan; kawasan pedesaan; dan kawasan terpencil dan sangat terpencil. Standar ketenagaan tersebut merupakan kondisi minimal yang diharapkan agar Puskesmas dapat terselenggara dengan baik dan belum termasuk tenaga di Puskesmas Pembantu serta tempat praktik bidan desa.

Berdasarkan Keputusan Bupati Deli Serdang Nomor 336 Tahun 2016 tentang Penetapan Puskesmas Non Rawat Inap dan Puskesmas Rawat Inap, Puskesmas Kawasan Perkotaan dan Puskesmas Pedesaan, Puskesmas Pelayanan Obstetri Neonatal Emergency Dasar (PONED) dan Puskesmas Non Pelayanan Obstetri Neonatal Emergency Dasar (Non PONED) serta Puskesmas Pembantu Sebagai Jaringan dari Puskesmas di Wilayah Kabupaten Deli Serdang Tahun 2016 dinyatakan bahwa Puskesmas yang dikategorikan sebagai Puskesmas kawasan perkotaan di Kabupaten Deli Serdang yaitu Puskesmas Galang, Tanjung Morawa, Deli Tua, Kenangan, dan Lubuk Pakam sedangkan Puskesmas lainnya dikategorikan sebagai Puskesmas kawasan pedesaan.

Kecukupan dokter dan/atau dokter layanan primer untuk Puskesmas kawasan perkotaan non rawat inap adalah minimal 1 (satu) orang, untuk Puskesmas kawasan pedesaan non rawat inap adalah minimal 1 (satu) orang, dan Puskesmas kawasan pedesaan rawat inap adalah minimal 2 (dua) orang. Berdasarkan data yang dilaporkan, jumlah dokter di seluruh Puskesmas di Kabupaten Deli Serdang sudah memenuhi standar kecukupan dengan jumlah dokter paling banyak yaitu 9 (sembilan) orang per Puskesmas dan paling sedikit 3 (tiga) orang per Puskesmas.

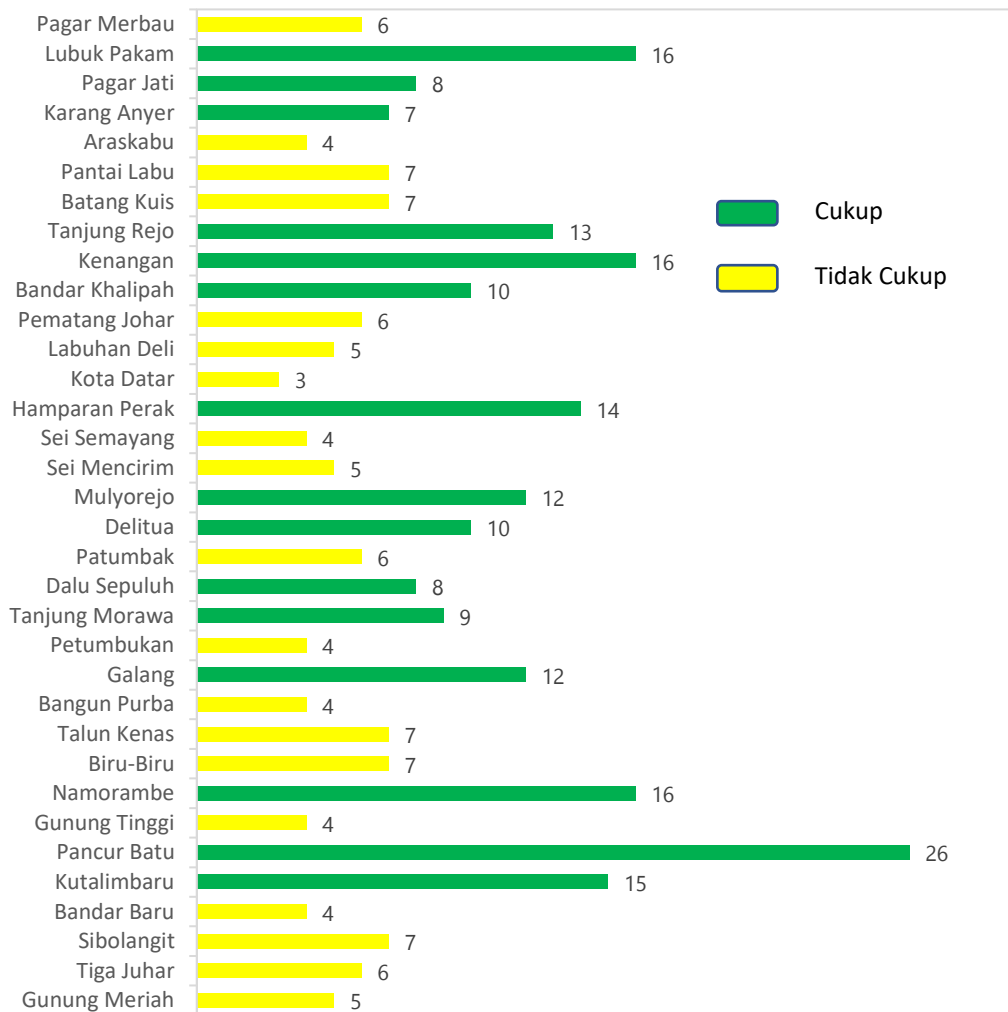


Standar kecukupan dokter gigi untuk Puskesmas baik Puskesmas kawasan perkotaan maupun Puskesmas kawasan pedesaan non rawat inap dan rawat inap adalah 1 (satu) orang. Data ketenagaan yang dilaporkan dari Puskesmas diketahui bahwa jumlah dokter gigi di seluruh Puskesmas sudah memenuhi standar kecukupan dengan jumlah dokter gigi paling banyak sebanyak 5 (lima) orang.

Standar kecukupan perawat untuk Puskesmas kawasan perkotaan non rawat inap adalah minimal 5 (lima) orang, untuk Puskesmas kawasan pedesaan non rawat inap adalah minimal 5 (lima) orang, dan Puskesmas kawasan pedesaan rawat inap adalah minimal 8 (delapan) orang. Kecukupan perawat di seluruh Puskesmas Kabupaten Deli Serdang dapat dilihat melalui grafik berikut:



**Gambar 3.2**  
**Jumlah Perawat di Puskesmas Kabupaten Deli Serdang Tahun 2019**



**Sumber : Subbag. HKU Dinkes Kab. Deli Serdang, 2020**

Berdasarkan grafik di atas, dapat dilihat bahwa sebanyak 15 Puskesmas di Kabupaten Deli Serdang yang sudah memenuhi kecukupan standar tenaga perawat Puskesmas baik Puskesmas kawasan perkotaan dan Puskesmas kawasan pedesaan baik non rawat inap maupun rawat inap.

Kecukupan tenaga bidan untuk Puskesmas kawasan perkotaan non rawat inap adalah minimal 4 (empat) orang, untuk Puskesmas kawasan pedesaan non rawat inap adalah minimal 4 (empat) orang, dan Puskesmas

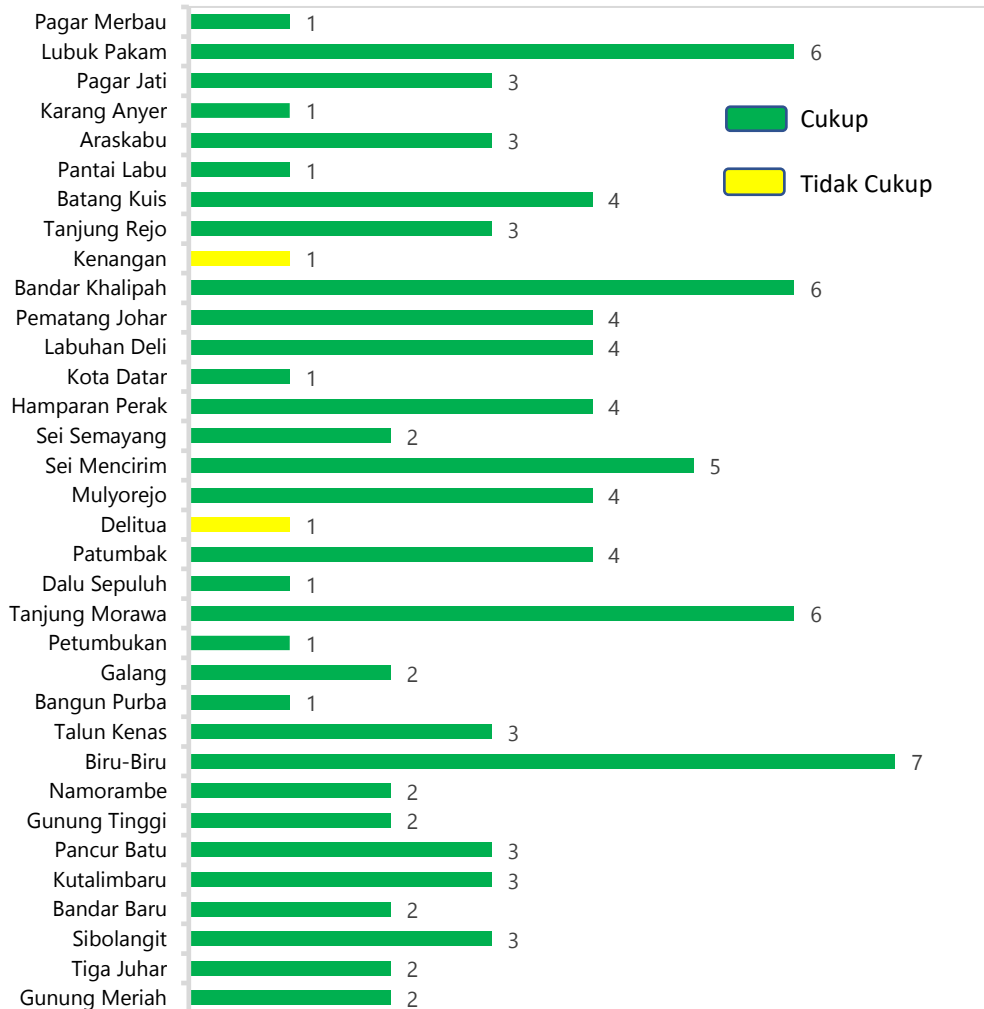


kawasan pedesaan rawat inap adalah minimal 7 (tujuh). Berdasarkan data ketenagaan yang dilaporkan dari Puskesmas, jumlah bidan di seluruh Puskesmas sudah memenuhi standar kecukupan dengan jumlah bidan paling banyak yaitu di Puskesmas Namorambe sebanyak 72 orang dan paling sedikit di Puskesmas Sei Semayang sebanyak 16 orang.

Puskesmas dianggap sudah memiliki tenaga kesehatan masyarakat (tenaga promosi kesehatan dan ilmu perilaku) yang cukup apabila memiliki minimal 2 (dua) orang tenaga kesehatan masyarakat untuk Puskesmas rawat inap dan Puskesmas non rawat inap di kawasan perkotaan, sedangkan untuk Puskesmas rawat inap dan non rawat inap kawasan pedesaan adalah 1 (satu) orang. Kecukupan tenaga kesehatan masyarakat di seluruh Puskesmas Kabupaten Deli Serdang dapat dilihat melalui gambar berikut.



**Gambar 3.3**  
**Jumlah Tenaga Kesehatan Masyarakat di Puskesmas Kabupaten Deli**  
**Serdang Tahun 2019**



**Sumber : Subbag. HKU Dinkes Kab. Deli Serdang, 2020**

Berdasarkan grafik di atas diketahui bahwa dari data ketenagaan yang dilaporkan masih terdapat 2 (dua) Puskesmas yang belum memenuhi kecukupan standar tenaga kesehatan masyarakat terutama di Puskesmas kawasan perkotaan yaitu Puskesmas Deli Tua dan Puskesmas Kenangan.

Kecukupan tenaga sanitasi lingkungan untuk Puskesmas baik Puskesmas kawasan perkotaan maupun Puskesmas kawasan pedesaan non



rawat inap dan rawat inap adalah 1 (satu) orang. Berdasarkan data ketenagaan yang dilaporkan dari Puskesmas, masih terdapat 15 Puskesmas yang tidak memiliki tenaga kesehatan lingkungan yaitu Puskesmas Gunung Meriah, Tiga Juhar, Namorambe, Biru-Biru, Bangun Purba, Dalu Sepuluh, Sei Semayang, Kota Datar, Bandar Khalipah, Kenangan, Aras Kabu, Karang Anyer, Pagar Jati, Lubuk Pakam, dan Pagar Merbau.

Kecukupan tenaga nutrisisionis untuk Puskesmas kawasan perkotaan non rawat inap adalah minimal 1 (satu) orang, Puskesmas kawasan pedesaan non rawat inap adalah minimal 1 (satu) orang, dan Puskesmas kawasan pedesaan rawat inap adalah minimal 2 (dua) orang. Berdasarkan data ketenagaan yang dilaporkan, Puskesmas yang sudah memenuhi standar kecukupan tenaga nutrisisionis yaitu Puskesmas Bandar Baru, Pancur Batu, Petumbukan, Tanjung Morawa, Deli Tua, Hamparan Perak, Kenangan, Pantai Labu, Pagar Jati, dan Lubuk Pakam.

Standar kecukupan tenaga kefarmasian untuk Puskesmas baik Puskesmas kawasan perkotaan maupun Puskesmas kawasan pedesaan non rawat inap dan rawat inap adalah 1 (satu) orang. Secara keseluruhan, tenaga kefarmasian di semua Puskesmas di Kabupaten Deli Serdang sudah terpenuhi kecuali Puskesmas Deli Tua. Puskesmas dengan tenaga kefarmasian terbanyak yaitu Puskesmas Pancur Batu. Pemenuhan tenaga kefarmasian ini diharapkan mampu menunjang pelayanan kesehatan Puskesmas yang dipersiapkan menjadi rumah sakit daerah tipe D.

Kecukupan ahli teknologi laboratorium medik untuk Puskesmas baik Puskesmas kawasan perkotaan maupun Puskesmas kawasan pedesaan non rawat inap dan rawat inap adalah 1 (satu) orang. Ahli teknologi laboratorium medik di Puskesmas adalah tenaga kesehatan dengan latar pendidikan analis kesehatan. Berdasarkan data ketenagaan yang dilaporkan dari Puskesmas

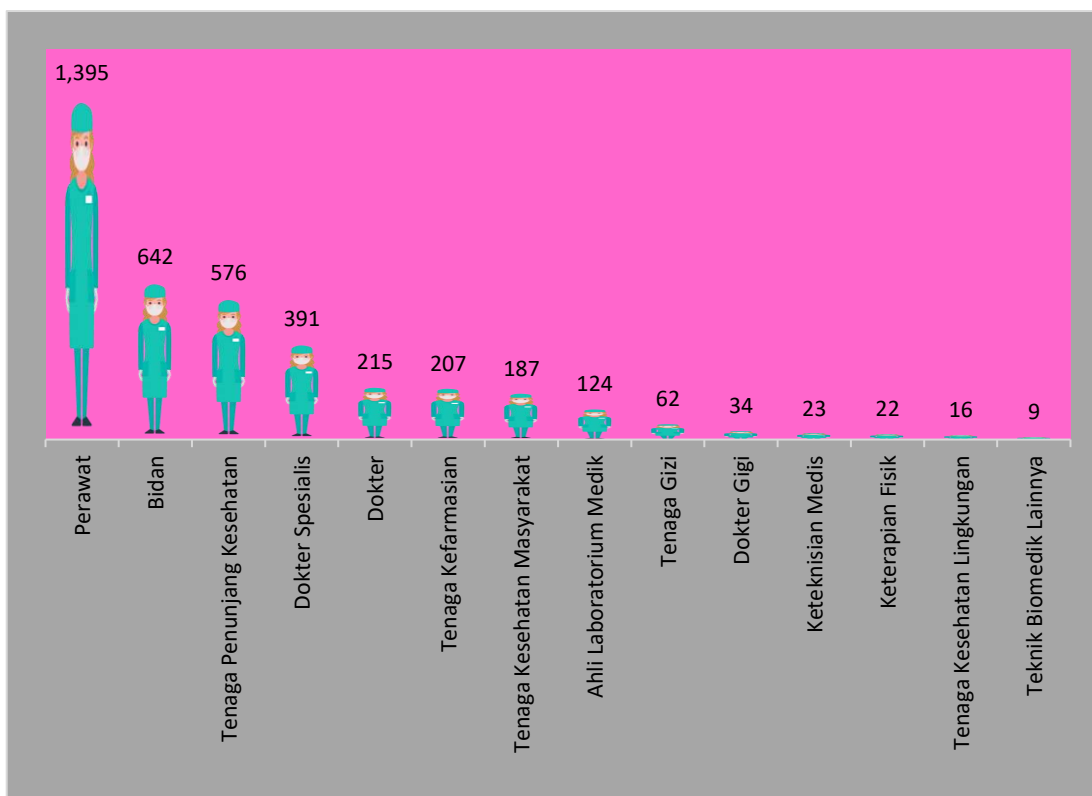


masih terdapat 5 (lima) Puskesmas yang tidak memiliki ahli teknologi laboratorium medik yaitu Puskesmas Bandar Baru, Kutalimbaru, Biru-biru, Deli Tua, dan Pagar Merbau.

### 3.2. Tenaga Kesehatan di Rumah Sakit

Berdasarkan Peraturan Menteri Kesehatan Nomor 56 Tahun 2014 tentang Klasifikasi dan Perizinan Rumah Sakit dijelaskan bahwa rumah sakit merupakan institusi pelayanan kesehatan yang menyelenggarakan pelayanan perorangan secara paripurna yang menyediakan pelayanan rawat inap, rawat jalan, dan gawat darurat. Jumlah tenaga kesehatan di 20 rumah sakit di Kabupaten Deli Serdang yang dilaporkan tahun 2019 dapat dilihat melalui grafik berikut.

**Gambar 3.4**  
**Jumlah Tenaga Kesehatan Rumah Sakit di Kabupaten Deli Serdang Tahun 2019**



Sumber : RSUD, RSU, dan RSJ di Kab. Deli Serdang, 2020



Jumlah SDM dari seluruh rumah sakit di Kabupaten Deli Serdang terdiri dari 3.903 orang yang terdiri dari 3.336 orang tenaga kesehatan (85,47%) dan 567 orang (14,53%) tenaga penunjang kesehatan. Proporsi tenaga kesehatan paling banyak yaitu perawat sebanyak 1.395 orang (35,74%) dan paling sedikit yaitu tenaga teknik biomedik lainnya sebanyak 9 (sembilan) orang. Rincian lengkap mengenai jumlah tenaga kesehatan dan tenaga penunjang kesehatan dapat dilihat pada lampiran profil tabel 11-16.



# BAB 4

## PEMBIAYAAN KESEHATAN



## **BAB IV**

# **PEMBIAYAAN KESEHATAN**

Pembiayaan kesehatan bertujuan untuk penyediaan pembiayaan kesehatan yang berkesinambungan dengan jumlah yang mencukupi, teralokasi secara adil, dan dimanfaatkan sesuai peruntukannya. Pembiayaan kesehatan merupakan besarnya dana yang harus disediakan untuk menyelenggarakan dan atau memanfaatkan berbagai upaya kesehatan yang diperlukan oleh perorangan, keluarga, kelompok, dan masyarakat. Sumber biaya kesehatan dibedakan menjadi pembiayaan kesehatan yang bersumber anggaran pemerintah dan bersumber dari anggaran masyarakat.

### **4.1. Jaminan Pemeliharaan Kesehatan**

Jaminan Kesehatan Nasional (JKN) merupakan program nasional yang diselenggarakan oleh Badan Penyelenggara Jaminan Sosial (BPJS) Kesehatan yang berbentuk jaminan perlindungan kesehatan agar peserta memperoleh manfaat pemeliharaan kesehatan dan perlindungan dalam memenuhi kebutuhan dasar kesehatan yang diberikan kepada setiap orang yang telah membayar iuran atau iurannya dibayar oleh Pemerintah. JKN telah memberikan banyak manfaat kepada masyarakat sesuai dengan tujuan program JKN yaitu mendekatkan akses masyarakat terhadap pelayanan kesehatan dan memberikan perlindungan finansial, terutama pada penyakit katastropis yang membutuhkan biaya yang sangat besar.

Jenis kepesertaan JKN terdiri dari Penerima Bantuan Iuran (PBI) dan Non PBI. PBI adalah masyarakat miskin dan tidak mampu yang iurannya dibiayai oleh APBN atau APBD. Non PBI terdiri dari Pekerja Penerima Upah (PPU), Pekerja Bukan Penerima Upah (PBPU)/Mandiri, dan Bukan Pekerja (BP).



Cakupan jaminan pemeliharaan kesehatan di Kabupaten Deli Serdang tahun 2015-2019 dapat dilihat melalui tabel berikut:

**Tabel 4.1**  
**Cakupan Jaminan Pemeliharaan Kesehatan di Kabupaten Deli Serdang**  
**Tahun 2015-2019**

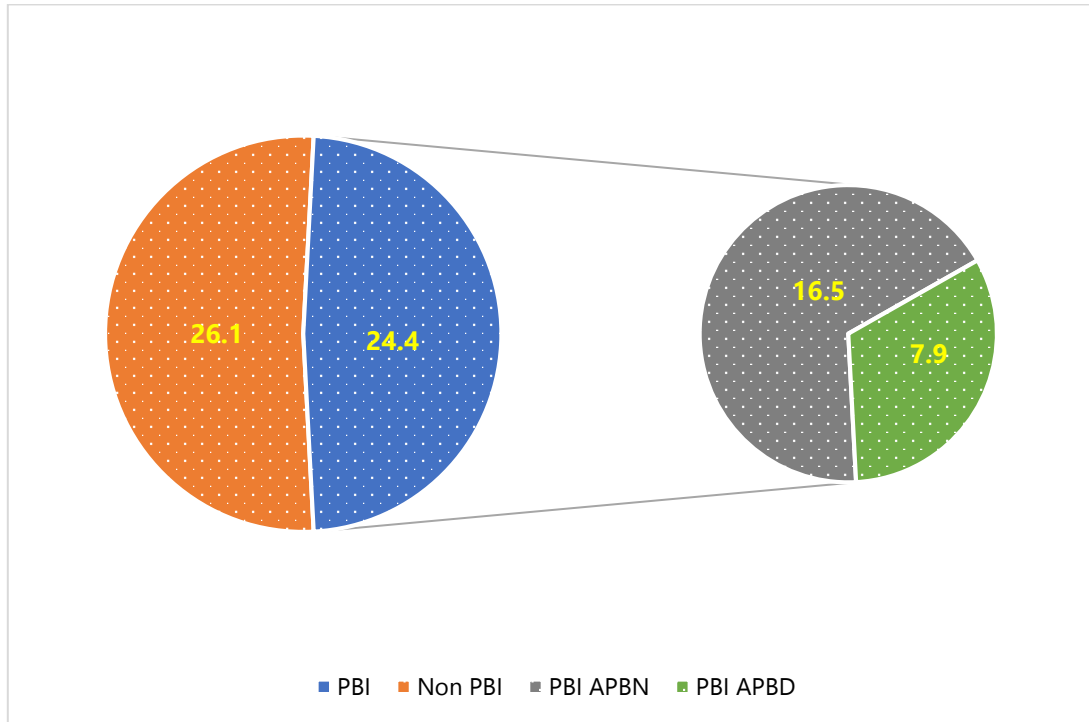
Jenis Jaminan Kesehatan	Peserta Jaminan Kesehatan (%)				
	2015	2016	2017	2018	2019
Penerima Bantuan Iuran (PBI) APBN	16,93	16,38	16,27	16,8	16,5
PBI APBD	2,37	2,34	2,71	3,7	7,9
Pekerja Penerima Upah (PPU)	10,33	11,19	11,35	11,5	11,7
Pekerja Bukan Penerima Upah (PBPU)/Mandiri	6,77	9,98	10,58	12,4	12,3
Bukan Pekerja (BP)	1,74	1,60	2,10	2	2
Jamkesda		0,05	0	0	0
<b>Jumlah</b>	<b>38,13</b>	<b>41,54</b>	<b>43</b>	<b>46,4</b>	<b>50,5</b>

**Sumber: Bidang Yankes Dinkes Kab. Deli Serdang, 2020**

Jumlah masyarakat di Kabupaten Deli Serdang yang sudah menjadi peserta jaminan kesehatan di Kabupaten Deli Serdang tahun 2019 adalah sebanyak 1.109.277 jiwa atau sekitar 50,5% dari jumlah penduduk Kabupaten Deli Serdang. Besaran cakupan ini meningkat dari tahun 2018 yaitu sebesar 46,4%. Rincian komposisi dari jenis kepesertaan jaminan kesehatan tahun 2019 dapat dilihat melalui grafik berikut.



**Gambar 4.1**  
**Persentase Komposisi Jenis Kepesertaan Jaminan Kesehatan**  
**di Kabupaten Deli Serdang Tahun 2019**



**Sumber: Bidang Yankes Dinkes Kab. Deli Serdang, 2020**

Jumlah peserta PBI di Kabupaten Deli Serdang tahun 2019 adalah sebanyak 536.606 jiwa (24,4%) dan Non PBI sebanyak 572.671 jiwa (26,1%). Jumlah PBI di Kabupaten Deli Serdang yang dibiayai APBN sebanyak 362.869 jiwa (16,5%) sedangkan yang dibiayai APBD sebanyak 173.737 jiwa (7,9%). Kepesertaan PPU pada tahun 2019 adalah sebanyak 257.415 jiwa, PBPU/mandiri sebanyak 271.055 jiwa, dan BP sebanyak 44.201 jiwa.

#### 4.2. Dana Desa untuk Kesehatan

Sejalan dengan kebijakan yang ditetapkan bahwa pemerintah secara berjenjang sesuai kewenangannya, berkewajiban untuk memberdayakan dan mendorong peran serta masyarakat dalam upaya kesehatan agar masyarakat



hidup sehat. Berkenaan dengan hal tersebut maka pemerintah menetapkan prioritas penggunaan dana desa untuk pembangunan dan pemberdayaan masyarakat desa khususnya bidang kesehatan.

Upaya peningkatan pemberdayaan masyarakat di bidang kesehatan salah satunya dapat diwujudkan melalui Upaya Kesehatan Bersumberdaya Masyarakat (UKBM) sebagai wahana pemberdayaan masyarakat yang dibentuk atas dasar kebutuhan masyarakat, dikelola oleh, dari, untuk dan bersama masyarakat. Tujuan UKBM adalah masyarakat mampu mengatasi permasalahan kesehatan yang dihadapi secara mandiri dan menerapkan perilaku hidup bersih dan sehat (PHBS) dengan lingkungan yang sehat dan kondusif.

Kegiatan yang dapat diusulkan mencakup pembangunan Pos Kesehatan Desa (Poskesdes) dan Pondok Bersalin Desa (Polindes); pengelolaan dan pembinaan Posyandu; dan pembinaan dan pengelolaan Pendidikan Anak Usia Dini (PAUD). Pemberdayaan masyarakat mencakup pembentukan dan peningkatan kapasitas kader pemberdayaan masyarakat desa; dan penyelenggaraan promosi kesehatan dan gerakan hidup bersih dan sehat.

Kegiatan yang dapat dilakukan diantaranya adalah fasilitasi layanan promosi kesehatan oleh kader pemberdayaan masyarakat, koordinasi dalam rangka penggalangan komitmen pembangunan desa yang terintegrasi antara kesehatan dengan sektor lain, pembinaan oleh perangkat desa ke kelompok UKBM, pembinaan masyarakat oleh bidan di desa, survei mawas diri, musyawarah masyarakat desa, monitoring, dan paket intervensi kegiatan UKBM.

Dana desa minimal 10% dapat memenuhi anggaran yang dibutuhkan untuk kegiatan pemberdayaan masyarakat (UKBM). Jumlah desa/kelurahan yang ada di Kabupaten Deli Serdang adalah sebanyak 384 desa dan 14



kelurahan dan pada tahun 2019, seluruh desa/kelurahan sudah memanfaatkan dana desa dan dana kelurahan untuk kesehatan.

### 4.3. Anggaran Kesehatan

Anggaran kesehatan merupakan anggaran yang dialokasikan pemerintah melalui APBD maupun APBN yang dimanfaatkan dalam rangka menyelenggarakan upaya kesehatan. Pada tahun 2019, total anggaran kesehatan di Kabupaten Deli Serdang adalah Rp 530.395.590.373,00 yang mencakup anggaran dari Dinas Kesehatan Kabupaten Deli Serdang; Dinas Pengendalian Penduduk, KB, dan Pemberdayaan Perempuan Perlindungan Anak; dan Rumah Sakit Umum Daerah Deli Serdang. Anggaran kesehatan ini berasal dari APBD Kabupaten Deli Serdang dan Dana Alokasi Khusus (DAK) baik fisik maupun non fisik. Persentase APBD kesehatan terhadap APBD Kabupaten pada tahun 2019 adalah sebesar 12,88% dengan anggaran kesehatan perkapita sebesar Rp 139.872,18,-.



# BAB 5

## KESEHATAN KELUARGA



## BAB V

# KESEHATAN KELUARGA

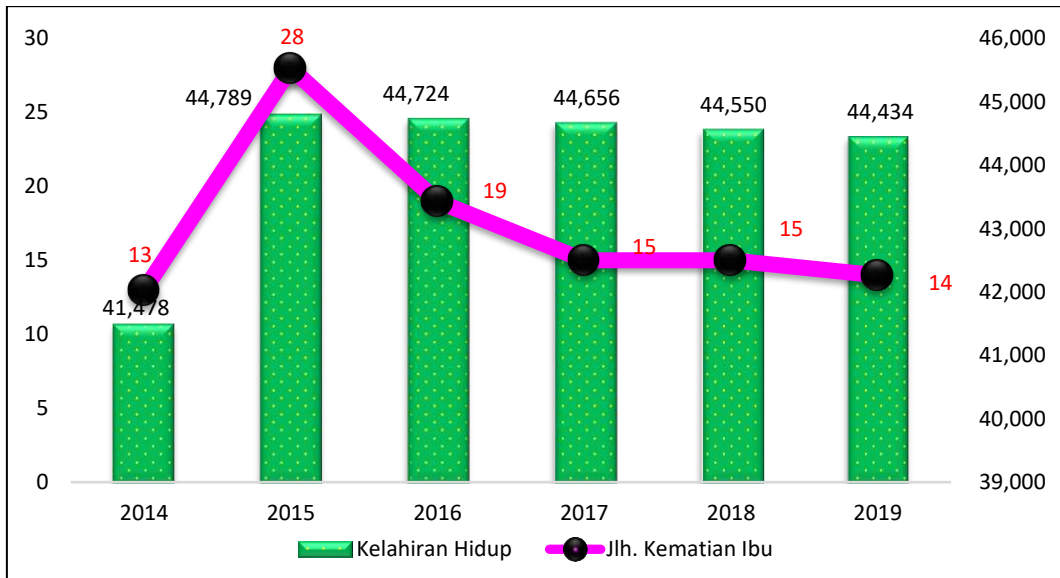
### 5.1. Kesehatan Ibu

Angka Kematian Ibu (AKI) menjadi salah satu indikator untuk melihat keberhasilan upaya kesehatan ibu. Aki merupakan rasio kematian ibu selama masa kehamilan, persalinan, dan nifas yang disebabkan oleh kehamilan, persalinan, dan nifas atau pengelolaannya tetapi bukan karena sebab-sebab lain seperti kecelakaan atau terjatuh pada setiap 100.000 kelahiran hidup. AKI juga mampu menilai derajat kesehatan masyarakat, karena sensitifitasnya terhadap perbaikan pelayanan kesehatan, baik dari sisi keterjangkauan akses pelayanan kesehatan maupun kualitas pelayanan kesehatan.

Kelahiran Hidup (KH) di Kabupaten Deli Serdang tidak mencapai 100.000 kelahiran hidup dimana angka ini menjadi konstanta rasio perhitungan AKI, sehingga kematian ibu di Kabupaten Deli Serdang dinyatakan dengan jumlah kematian ibu per kelahiran hidup. Jumlah kematian ibu di Kabupaten Deli Serdang pada tahun 2019 adalah sebanyak 14 kasus per 44.434 kelahiran hidup. Jumlah ini menurun jika dibandingkan dengan jumlah kasus kematian ibu pada tahun 2018 yaitu sebanyak 15 kasus per 44.550 KH. Kasus kematian ibu di Kabupaten Deli Serdang tahun 2014-2019 dapat dilihat melalui grafik berikut.



**Gambar 5.1**  
**Jumlah Kematian Ibu di Kabupaten Deli Serdang Tahun 2014-2019**

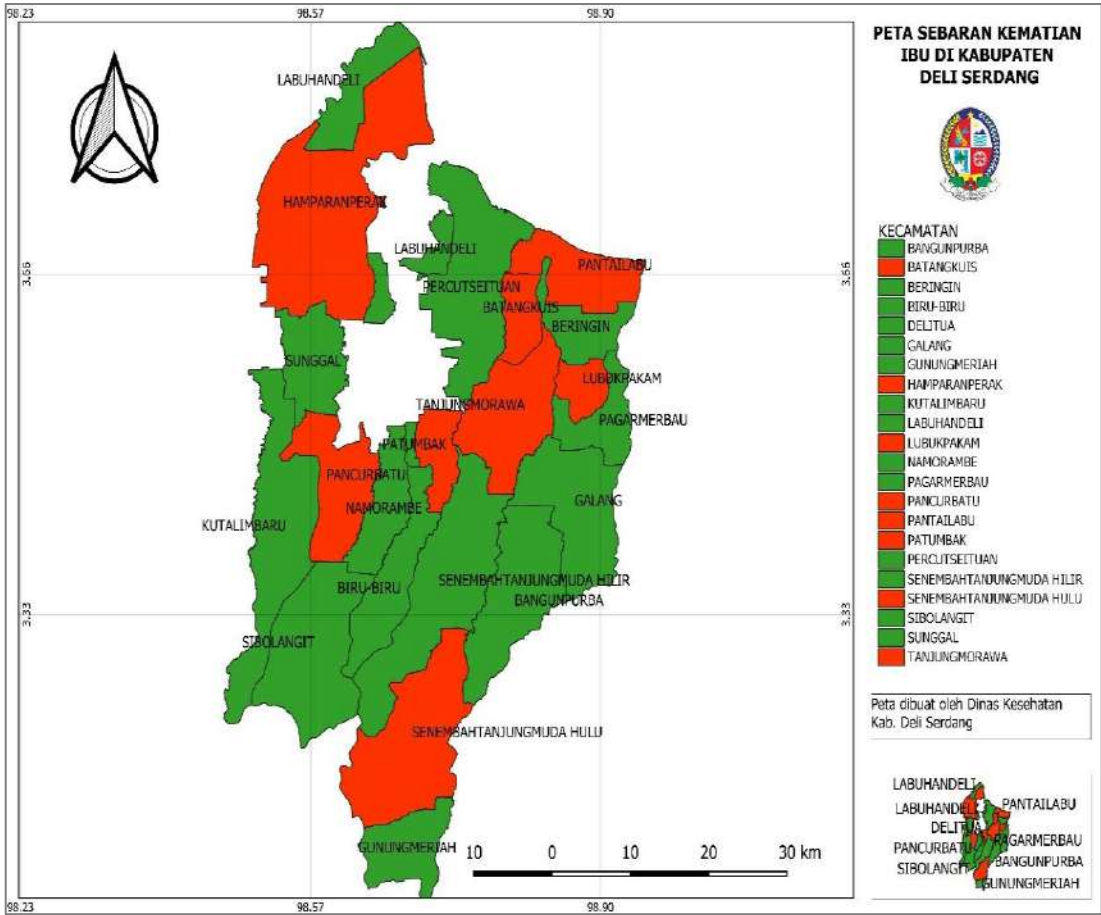


**Sumber: Bidang Kesehatan Masyarakat Dinkes Kab. Deli Serdang, 2020**

Jumlah kematian ibu di Kabupaten Deli Serdang paling banyak terjadi pada ibu nifas yaitu sebanyak 8 (delapan) kasus, sisanya terjadi pada ibu di masa kehamilan. Kematian ibu yang dilaporkan terjadi pada kelompok umur ibu 20-34 tahun yaitu sebanyak 9 (sembilan) kasus, sedangkan kelompok umur  $\geq 35$  tahun dilaporkan sebanyak 4 (empat) kasus dan kelompok umur  $< 20$  tahun sebanyak 1 (satu) kasus. Berikut adalah peta kematian ibu berdasarkan kecamatan.



**Gambar 5.2**  
**Jumlah Kematian Ibu Berdasarkan Kecamatan**  
**di Kabupaten Deli Serdang Tahun 2019**



**Sumber: Bidang Kesehatan Masyarakat Dinkes Kab. Deli Serdang, 2020**

Kecamatan dengan jumlah laporan kasus kematian ibu paling banyak yaitu Kecamatan Hamparan Perak. Jumlah kasus yang dilaporkan yaitu sebanyak 3 (tiga) kasus. Selanjutnya jumlah kematian ibu dilaporkan sebanyak 2 (dua) kasus di Kecamatan Pancur Batu, Tanjung Morawa, Batang Kuis, dan Pantai Labu serta masing-masing 1 (satu) kasus di Kecamatan STM Hulu, Patumbak, dan Lubuk Pakam.

Penyebab kematian ibu merupakan penyebab kematian perempuan selama kehamilan atau dalam periode 42 hari setelah berakhirnya kehamilan akibat semua sebab yang terkait dengan atau diperberat oleh kehamilan atau



penanganannya tetapi bukan disebabkan oleh kecelakaan, bencana, cedera atau bunuh diri. Kematian ibu di Kabupaten Deli Serdang tahun 2019 terjadi oleh beberapa penyebab yaitu perdarahan (1 kasus), hipertensi dalam kehamilan (4 kasus), infeksi (2 kasus), dan penyebab lain (7 kasus) seperti penyakit bawaan, emboli air ketuban, dan plasenta previa.

Upaya percepatan penurunan AKI dapat dilakukan dengan peningkatan keterjangkauan pelayanan kesehatan yang berkualitas bagi ibu hamil berupa pelayanan kesehatan ibu hamil, pertolongan persalinan oleh tenaga kesehatan terlatih di fasilitas pelayanan kesehatan, perawatan pasca persalinan bagi ibu dan bayi, perawatan khusus dan rujukan jika terjadi komplikasi, dan pelayanan keluarga berencana termasuk KB pasca persalinan.

### 5.1.1 Pelayanan Kesehatan Ibu Hamil

Pelayanan kesehatan ibu hamil minimal dilakukan satu kali pada trimester pertama (usia kehamilan 0-12 minggu), minimal satu kali pada trimester kedua (usia kehamilan 12-24 minggu), dan minimal dua kali pada trimester ketiga (usia kehamilan 24 minggu sampai menjelang persalinan). Jenis pelayanan kesehatan ibu hamil antara lain sebagai berikut:

1. Penimbangan berat badan dan pengukuran tinggi badan;
2. Pengukuran tekanan darah;
3. Pengukuran Lingkar Lengan Atas (LILA);
4. Pengukuran tinggi puncak rahim (*fundus uteri*);
5. Penentuan status imunisasi tetanus dan pemberian imunisasi tetanus sesuai status imunisasi;
6. Pemberian tablet tambah darah minimal 90 tablet selama kehamilan;
7. Penentuan presentasi janin dan Denyut Jantung Janin (DJJ);
8. Pelaksanaan temu wicara (pemberian komunikasi interpersonal dan konseling, termasuk KB pasca persalinan);



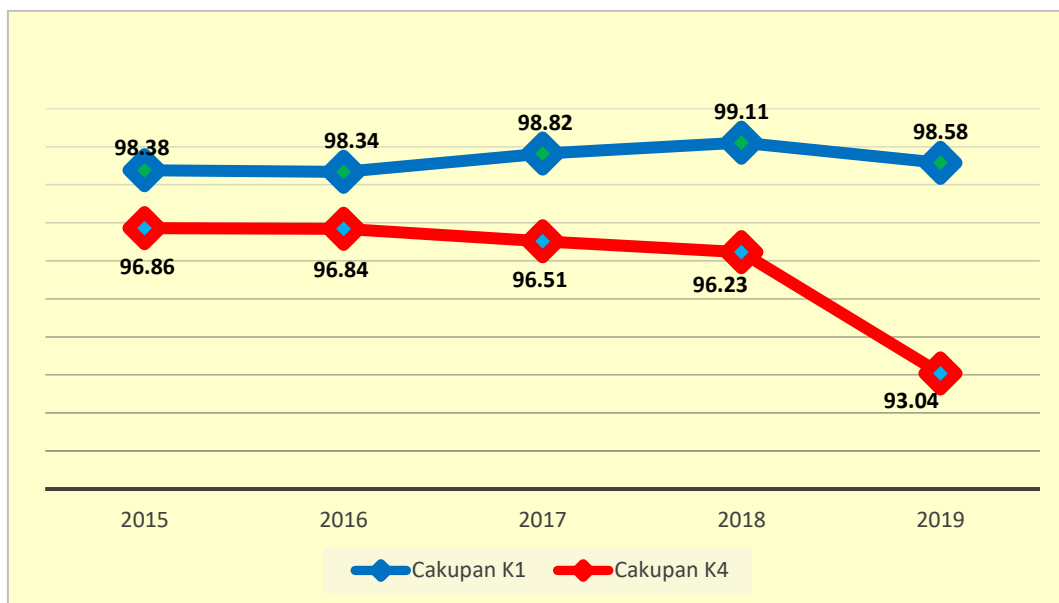
9. Pelayanan tes laboratorium sederhana, minimal tes hemoglobin darah (Hb), pemeriksaan protein urin dan pemeriksaan golongan darah (bila belum pernah dilakukan sebelumnya);
10. Tatalaksana kasus sesuai indikasi.

#### a. Cakupan Kunjungan K1 dan K4 pada Ibu Hamil

Penilaian terhadap pelaksanaan pelayanan kesehatan ibu hamil dapat dilakukan dengan melihat cakupan K1 dan K4. Cakupan K1 adalah jumlah ibu hamil yang telah memperoleh pelayanan antenatal sesuai standar (10T) pertama kali oleh tenaga kesehatan pada masa kehamilan di satu wilayah kerja pada kurun waktu tertentu. Sementara cakupan K4 adalah jumlah ibu hamil yang telah memperoleh pelayanan antenatal sesuai standar (10T) paling sedikit empat kali sesuai jadwal yang dianjurkan di setiap trimester.

Cakupan kunjungan ibu hamil K1 dan K4 di Kabupaten Deli Serdang tahun 2015-2019 dapat dilihat melalui gambar berikut.

**Gambar 5.3**  
**Cakupan K-1 dan K-4 di Kabupaten Deli Serdang Tahun 2015-2019**



Sumber: Bidang Kesehatan Masyarakat Dinkes Kab. Deli Serdang, 2020



Cakupan K1 di Kabupaten Deli Serdang mengalami penurunan bila dibandingkan dengan tahun 2018 menjadi 98,58% pada tahun 2019. Demikian juga dengan cakupan K4 yang menurun menjadi 93,04%. Kesenjangan terjadi akibat ibu hamil yang telah melakukan K1 tetapi tidak meneruskan hingga kunjungan K4 yang sesuai standar. Analisis terhadap terjadinya penurunan cakupan K1 dan K4 pada tahun 2019 adalah sebagai berikut:

1. Rendahnya partisipasi ibu terhadap pemeriksaan kehamilan atau Antenatal Care (ANC);
2. Belum maksimalnya pendataan akibat tingkat mobilitas masyarakat yang tinggi; dan
3. Belum maksimalnya kompetensi bidan desa mengenai tata laksana antenatal care sesuai standar.

Perbedaan proporsi antara cakupan K1 dan K4 dapat ditanggulangi dengan upaya seperti penjangkaran ibu hamil melalui kunjungan rumah; peningkatan kelas ibu hamil; peningkatan pelaksanaan program perencanaan persalinan dan pencegahan komplikasi (P4K); dan meningkatkan koordinasi dengan jejaring Puskesmas dalam rangka pencatatan dan pelaporan pelayanan kesehatan ibu.

#### **b. Cakupan Imunisasi Tetanus Toksoid Difteri**

Salah satu penyebab kematian pada ibu dan bayi adalah infeksi tetanus akibat proses persalinan yang tidak steril atau berasal dari luka yang diderita ibuhamil sebelum proses persalinan. Upaya pengendalian infeksi tetanus yaitu dengan pelaksanaan program Imunisasi Tetanus Toksoid Difteri (Td) bagi Wanita Usia Subur (WUS) dan ibu hamil. WUS yang menjadi sasaran imunisasi Td yaitu usia 15-39 tahun baik yang hamil maupun yang tidak hamil. Imunisasi lanjutan pada WUS dilakukan pada pelayanan antenatal. Imunisasi Td pada WUS diberikan sebanyak 5 (lima) dosis dengan interval tertentu, berdasarkan



hasil skrining pada saat bayi, lanjutan baduta, lanjutan BIAS, dan imunisasi calon pengantin.

Pemberian imunisasi yang dimulai sebelum dan/atau saat hamil ini sangat berguna bagi kekebalan seumur hidup. Pemberian imunisasi Td tidak mempunyai interval maksimal, hanya terdapat interval minimal. Td-2 diberikan minimal empat minggu setelah pemberian Td1 dengan lama perlindungan tiga tahun. Td3 diberikan minimal enam bulan setelah pemberian Td2 dengan lama perlindungan lima tahun. Td4 diberikan minimal satu tahun setelah pemberian Td3 dengan lama perlindungan 10 tahun. Td5 diberikan minimal satu tahun setelah Td4 dengan lama perlindungan lebih dari 25 tahun.

Ibu hamil dengan status imunisasi Td-5 tidak memerlukan imunisasi Td lagi dibuktikan dengan buku KIA, rekam medis, dan atau kohort. Kelompok ibu hamil yang sudah mendapatkan Td2 sampai dengan Td5 dikelompokkan pada capaian imunisasi Td2+. Cakupan imunisasi Td di Kabupaten Deli Serdang tahun 2018 pada ibu hamil; WUS tidak hamil; dan WUS hamil dan tidak hamil dapat dilihat melalui tabel berikut.

**Tabel 5.1**  
**Cakupan Imunisasi Td pada Ibu Hamil dan WUS**  
**di Kabupaten Deli Serdang Tahun 2019**

Sasaran Penerima Imunisasi Td	Cakupan Imunisasi Td (%)				
	Td 1	Td 2	Td 3	Td 4	Td 5
Ibu Hamil	13,97	10,44	9,19	7,8	6,77
WUS	1,63	1,26	1,11	0,92	0,73
WUS Tidak Hamil	0,15	0,13	0,11	0,08	0,08

**Sumber: Bidang P2P Dinkes Kab. Deli Serdang, 2020**

Cakupan imunisasi Td yang disajikan pada tabel di atas merupakan data berdasarkan jumlah stok vaksin yang diberikan kepada sasaran penerima imunisasi Td pada tahun 2019. Data hasil skrining imunisasi Td pada ibu hamil dan WUS dikompilasikan ke laporan pelayanan kesehatan ibu. Cakupan Td

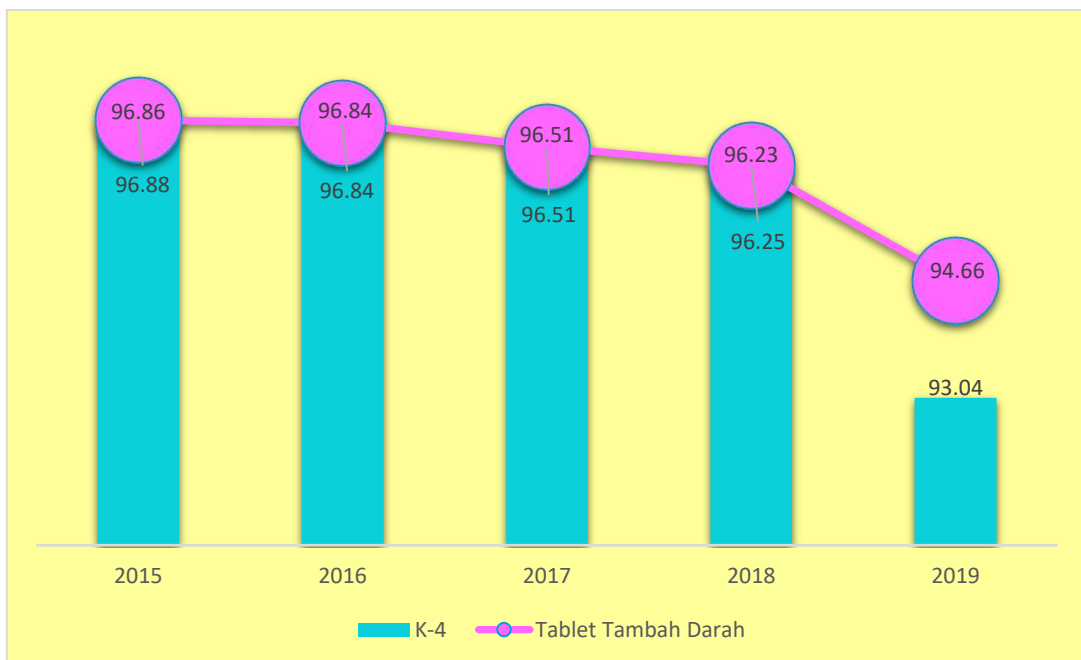


selengkapnya dapat dilihat pada lampiran profil yaitu tabel 24, tabel 25, dan tabel 26.

### c. Cakupan Ibu Hamil Mendapat Tablet Tambah Darah 90

Wanita usia subur dan ibu hamil sering mengalami anemia yang diakibatkan karena siklus menstruasi setiap bulannya. Defisiensi zat besi menyebabkan penurunan daya tahan tubuh hingga menyebabkan penurunan produktivitas. Salah satu pelayanan standar yang wajib diberikan kepada ibu hamil adalah pemberian tablet tambah darah minimal 90 tablet untuk pencegahan anemia defisiensi besi dan defisiensi asam folat yang berguna bagi keselamatan ibu dan kesejahteraan bayi dalam kandungan.

**Gambar 5.4**  
**Hubungan Cakupan K-4 dengan Cakupan Ibu Hamil Mendapatkan Tablet Tambah Darah 90 di Kabupaten Deli Serdang Tahun 2015-2019**



**Sumber: Bidang Kesehatan Masyarakat Dinkes Kab. Deli Serdang, 2020**

Berdasarkan grafik di atas diketahui bahwa pada tahun 2019 terdapat gap yang signifikan antara cakupan pemberian Tablet Tambah Darah (TTD)



minimal 90 tablet kepada ibu hamil dengan cakupan K4 yang terlihat dari data cakupan K4 lebih rendah. Hal ini mengindikasikan bahwa pemberian tablet tambah darah lebih banyak didistribusikan pada ibu hamil. Selengkapnya data ibu hamil mendapatkan TTD dapat dilihat melalui lampiran profil pada tabel 27.

### 5.1.2 Pelayanan Kesehatan Ibu Bersalin

#### a. Cakupan Persalinan Ditolong Tenaga Kesehatan

Upaya yang dilakukan dalam rangka menurunkan angka kematian ibu dan bayi yaitu dengan meningkatkan cakupan persalinan ditolong oleh tenaga kesehatan terlatih seperti dokter spesialis kebidanan dan kandungan, dokter umum, dan bidan serta dilakukan pada fasilitas pelayanan kesehatan. Persalinan yang ditolong oleh tenaga kesehatan menjamin keselamatan ibu dan bayi karena menggunakan peralatan yang steril mencegah terjadinya infeksi selain itu apabila terjadi komplikasi dapat segera dirujuk ke rumah sakit.

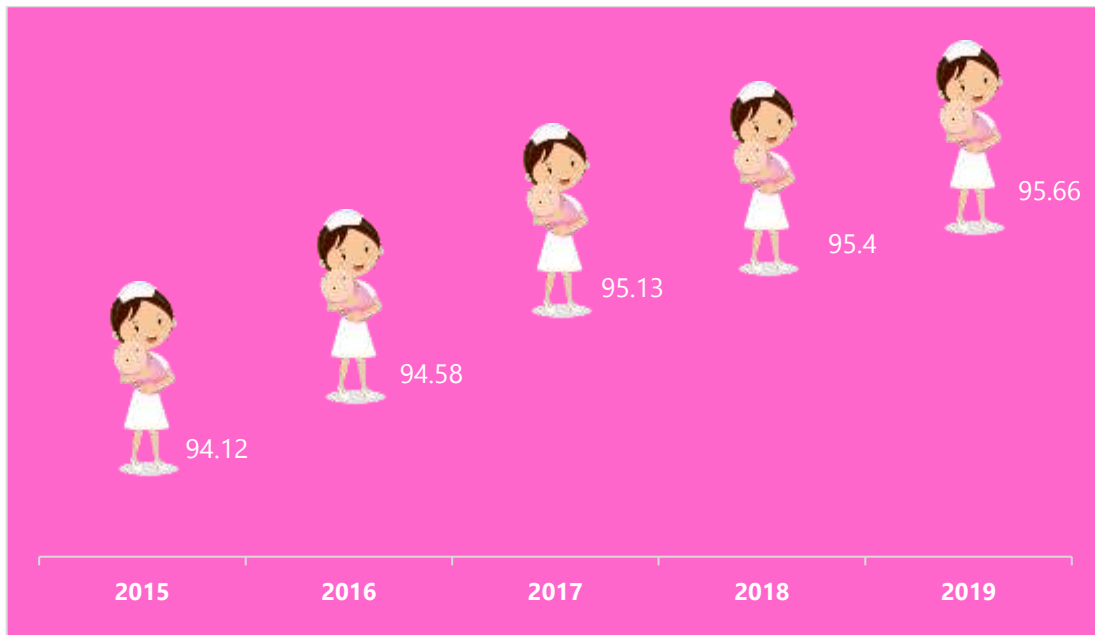
Cakupan pertolongan persalinan oleh tenaga kesehatan dan persalinan di fasilitas pelayanan kesehatan di Kabupaten Deli Serdang meningkat dari 95,4% pada tahun 2018 menjadi 95,66% pada tahun 2019. Kendala yang dihadapi dalam pemenuhan cakupan persalinan ditolong oleh tenaga kesehatan antara lain:

1. Belum maksimalnya pemberian informasi kepada masyarakat mengenai pelayanan persalinan sesuai standar;
2. Akses yang terlalu jauh ke fasilitas pelayanan kesehatan;
3. Belum maksimalnya pendataan dari jejaring Puskesmas; dan
4. Ibu bersalin menggunakan pelayanan kesehatan di luar wilayah kerja.

Cakupan linakes di Kabupaten Deli Serdang selama tahun 2015-2019 dapat dilihat melalui grafik berikut:



**Gambar 5.5**  
**Cakupan Pertolongan Persalinan oleh Tenaga Kesehatan**  
**di Kabupaten Deli Serdang Tahun 2015-2019**



**Sumber: Bidang Kesehatan Masyarakat Dinkes Kab. Deli Serdang, 2020**

Grafik di atas menunjukkan bahwa terjadi peningkatan cakupan persalinan ditolong oleh tenaga kesehatan di fasilitas pelayanan kesehatan setiap tahunnya. Persalinan yang ditolong oleh tenaga kesehatan yang berkompeten diharapkan mampu menekan angka kematian ibu dan bayi pasca persalinan di Kabupaten Deli Serdang.

### 5.1.3 Pelayanan Kesehatan Ibu Nifas

Pelayanan kesehatan kepada ibu nifas dilakukan dalam rangka mendeteksi secara dini komplikasi pasca persalinan dengan melakukan kunjungan minimal tiga kali sesuai yang dianjurkan yaitu kunjungan pertama (KF1) pada saat 6 (enam) jam setelah persalinan sampai dengan tiga hari; kunjungan kedua (KF2) pada hari keempat sampai dengan hari ke-28 setelah persalinan; dan kunjungan ketiga (KF3) pada hari ke-29 sampai dengan hari ke-42 setelah persalinan.

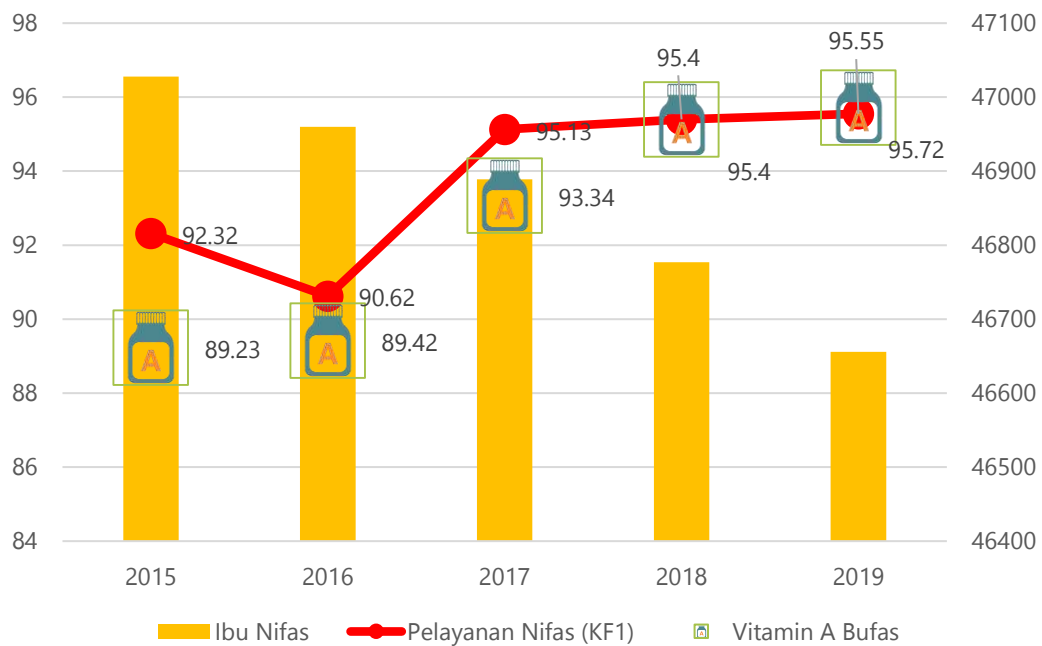


Pelayanan kesehatan ibu nifas yang diberikan terdiri dari:

1. Pemeriksaan tanda vital seperti tekanan darah, denyut nadi, suhu tubuh, dan pernafasan;
2. Pemeriksaan tinggi puncak rahim (*fundus uteri*);
3. Pemeriksaan lokhla dan cairan *per vaginam* lain;
4. Pemeriksaan payudara dan penyuluhan ASI eksklusif;
5. Pemberian Komunikasi, Informasi, dan Edukasi (KIE) kesehatan ibu nifas dan bayi baru lahir, termasuk keluarga berencana pasca persalinan;
6. Pelayanan keluarga berencana pasca persalinan.

Cakupan pelayanan kesehatan pada ibu nifas dan cakupan ibu nifas mendapat Vitamin A di Kabupaten Deli Serdang tahun 2015-2019 dapat dilihat melalui grafik berikut ini.

**Gambar 5.6**  
**Cakupan Pelayanan Kesehatan dan Pemberian Vitamin A pada Ibu Nifas di Kabupaten Deli Serdang Tahun 2015-2019**



Sumber: Bidang Kesehatan Masyarakat Dinkes Kab. Deli Serdang, 2020



Grafik di atas menunjukkan peningkatan cakupan pelayanan kesehatan ibu nifas dari 95,4% pada tahun 2018 menjadi 95,55% pada tahun 2019. Selengkapnya mengenai pelayanan kesehatan pada ibu bersalin dan ibu nifas dapat dilihat melalui lampiran profil pada tabel 23.

#### **5.1.4 Cakupan Pelayanan Komplikasi Kebidanan**

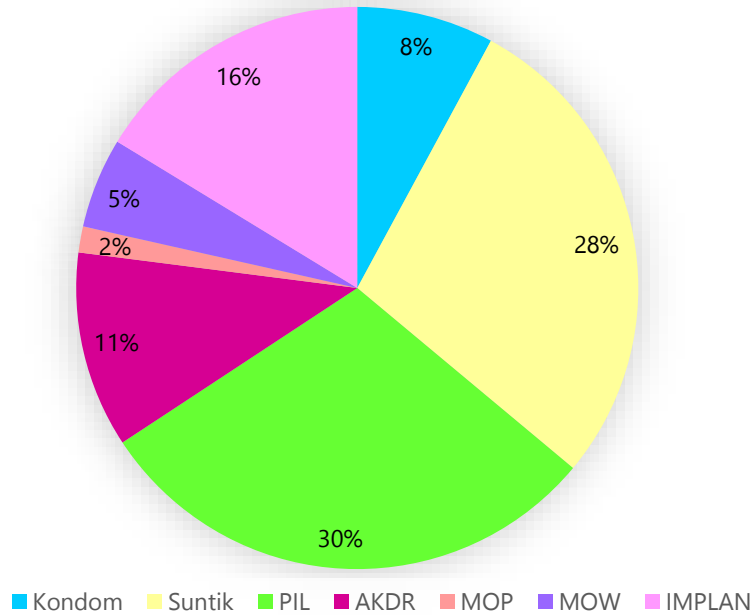
Salah satu upaya yang dilakukan dalam rangka menurunkan jumlah kematian ibu dan anak adalah melalui program perencanaan persalinan dan pencegahan komplikasi. Komplikasi kebidanan adalah kesakitan pada ibu hamil, ibu bersalin, dan ibu nifas yang dapat mengancam jiwa ibu dan/atau bayi. Jumlah ibu hamil yang diperkirakan akan mengalami komplikasi kebidanan adalah sebanyak 20% dari sasaran ibu hamil. Jenis komplikasi yang dilaporkan pada ibu hamil di Kabupaten Deli Serdang adalah hipertensi/pre-eklampsia, Diabetes mellitus dan jantung. Cakupan pelayanan komplikasi kebidanan maupun cakupan pelayanan komplikasi neonatal di Kabupaten Deli Serdang pada tahun 2019 sudah seluruhnya ditangani sebesar 100%.

#### **5.2. Keluarga Berencana (KB)**

Prevalensi KB sangat erat kaitannya dengan proporsi kematian ibu. Usia subur merupakan usia dimana seorang wanita berpeluang untuk hamil lebih tinggi sehingga WUS merupakan sasaran yang tepat untuk program menjarangkan kelahiran dan mengatur jumlah kelahiran dalam rangka menekan angka pertumbuhan penduduk. Peserta KB Aktif adalah peserta KB aktif adalah peserta KB baru dan lama yang masih aktif memakai kontrasepsi terus-menerus untuk menunda, menjarangkan kehamilan atau mengakhiri kesuburan. Peserta KB aktif menurut jenis kontrasepsi di Kabupaten Deli Serdang tahun 2019 dapat dilihat melalui diagram berikut.



**Gambar 5.7**  
**Cakupan Peserta KB Aktif Menurut Jenis Kontrasepsi**  
**di Kabupaten Deli Serdang Tahun 2019**



**Sumber: Bidang Kesehatan Masyarakat Dinkes Kab. Deli Serdang, 2020**

Berdasarkan diagram di atas terlihat bahwa peserta KB aktif di Kabupaten Deli Serdang pada tahun 2019 paling banyak menggunakan kontrasepsi jenis PIL (29,7%). Jenis kontrasepsi terbanyak kedua adalah kontrasepsi suntik (28,2%) dan yang paling rendah adalah Modus Operatif Pria (MOP) atau vasektomi (1,5%). Selengkapnya mengenai peserta KB aktif menurut jenis kontrasepsi dapat dilihat melalui lampiran profil tabel 28 sedangkan ibu bersalin yang menggunakan kontrasepsi pasca persalinan dapat dilihat melalui lampiran profil tabel 29.

### 5.3. Kesehatan Anak

Berdasarkan Permenkes Nomor 25 Tahun 2014 yang dimaksud dengan upaya kesehatan anak adalah setiap kegiatan dan/atau serangkaian kegiatan yang dilakukan secara terpadu, terintegrasi, dan berkesinambungan untuk



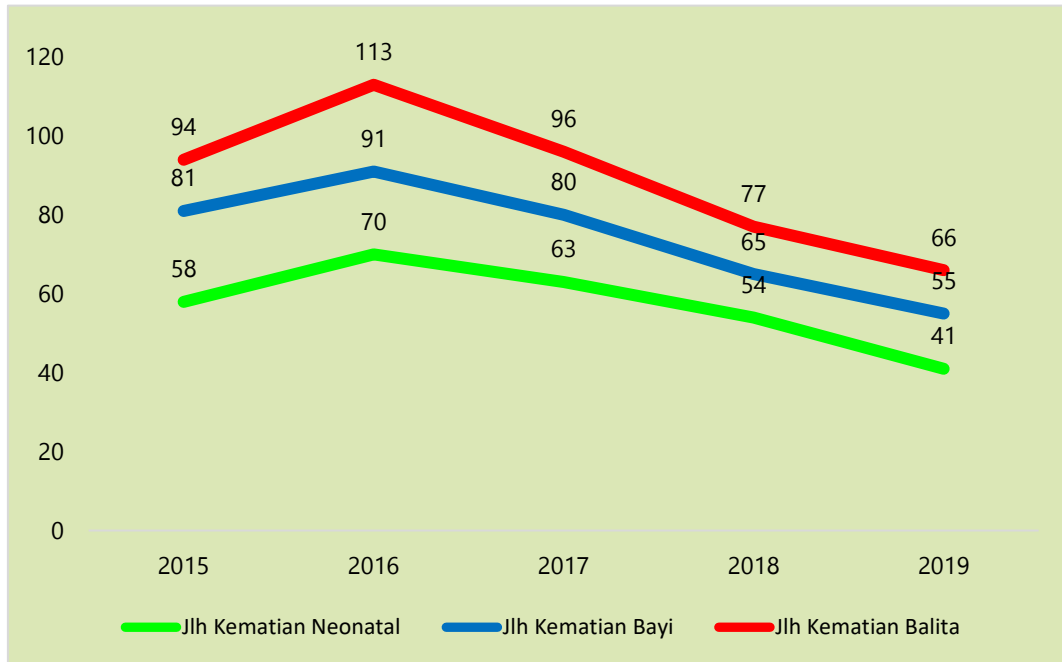
memelihara dan meningkatkan derajat kesehatan anak dalam bentuk pencegahan penyakit, pengobatan penyakit, dan pemulihan kesehatan oleh pemerintah daerah dan/atau masyarakat. Pelayanan yang dilakukan dalam upaya kesehatan anak meliputi:

1. Kesehatan janin dalam kandungan;
2. Kesehatan bayi baru lahir;
3. Kesehatan bayi, anak Balita, dan prasekolah;
4. Kesehatan anak usia sekolah dan remaja; dan
5. Perlindungan kesehatan anak.

Angka kematian anak yang menjadi indikator kunci pada profil yaitu kematian neonatal, kematian bayi, kematian anak Balita, dan kematian Balita. Kematian bayi yaitu kematian yang terjadi pada bayi usia 0-11 bulan (termasuk neonatal) tetapi bukan disebabkan oleh kecelakaan, bencana, dan cedera. Kematian Balita adalah kematian yang terjadi pada bayi/anak usia 0-59 bulan (bayi dan anak Balita) tetapi bukan disebabkan oleh kecelakaan, bencana, dan cedera. Jumlah kematian neonatal, jumlah kematian bayi, jumlah kematian anak Balita, dan jumlah kematian balita di Kabupaten Deli Serdang tahun 2015-2019 dapat dilihat melalui grafik di bawah ini.



**Gambar 5.8**  
**Jumlah Kematian Neonatal, Jumlah Kematian Bayi, Jumlah Kematian Anak Balita, dan Jumlah Kematian Balita di Kabupaten Deli Serdang Tahun 2015-2019**

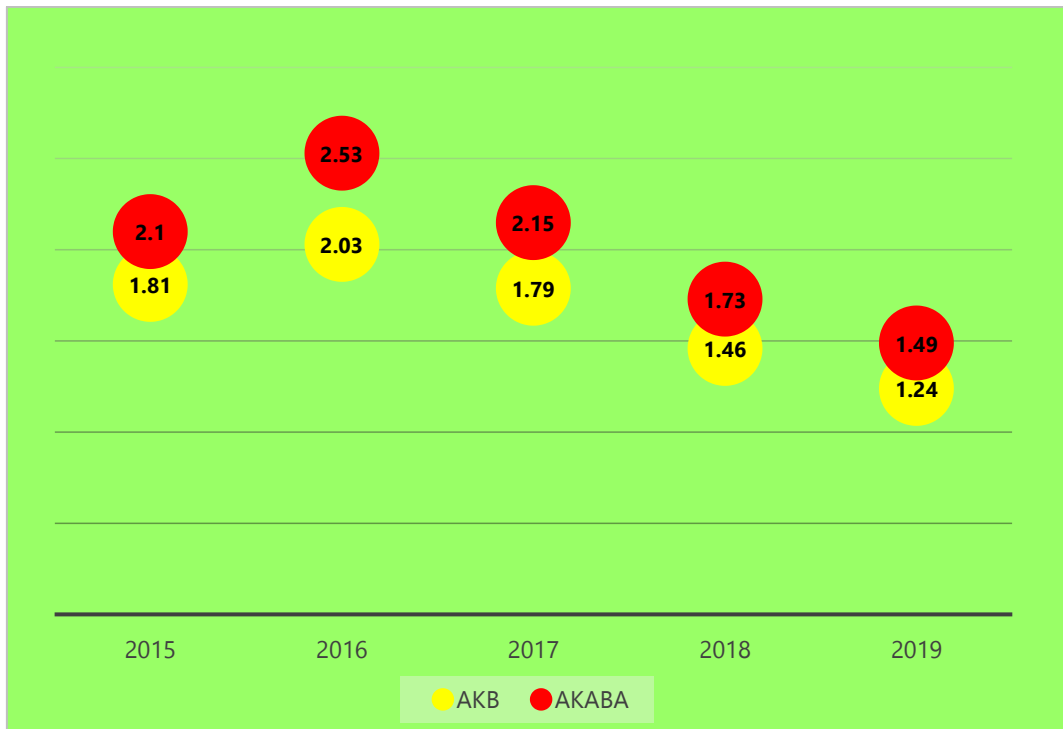


**Sumber: Bidang Kesehatan Masyarakat Dinkes Kab. Deli Serdang, 2020**

Angka Kematian Bayi (AKB) adalah angka per 1.000 kelahiran hidup dari kematian yang terjadi pada bayi berusia 0-11 bulan dan Angka Kematian Balita (AKABA) adalah angka per 1.000 kelahiran hidup dari kematian yang terjadi pada bayi/anak usia 0-59 bulan. AKB dan AKABA di Kabupaten Deli Serdang tahun 2015-2019 dapat dilihat melalui grafik berikut.



**Gambar 5.9**  
**Angka Kematian Bayi dan Angka Kematian Balita**  
**di Kabupaten Deli Serdang Tahun 2015-2019**



**Sumber: Bidang Kesehatan Masyarakat Dinkes Kab. Deli Serdang, 2020**

Berdasarkan grafik di atas terlihat bahwa terjadi penurunan AKB dan AKABA di Kabupaten Deli Serdang sejak tahun 2016. AKB di Kabupaten Deli Serdang menurun dari 1,46 per 1.000 KH pada tahun 2018 menjadi 1,24 per 1.000 KH pada tahun 2019. AKABA menurun dari 1,73 per 1.000 KH pada tahun 2018 menjadi 1,49 per 1.000 KH pada tahun 2019. Jumlah kematian neonatal (0-28 hari) di Kabupaten Deli Serdang tahun 2019 adalah sebanyak 41 kasus dengan penyebab kematian antara lain Berat Badan Lahir Rendah (BBLR) sebanyak 21 kasus, asfiksia sebanyak 8 (delapan) kasus, dan lain-lain sebanyak 12 kasus (kelainan pernafasan, demam, kelainan jantung, kelainan trombosit, ensefalitis, dan pneumonia).

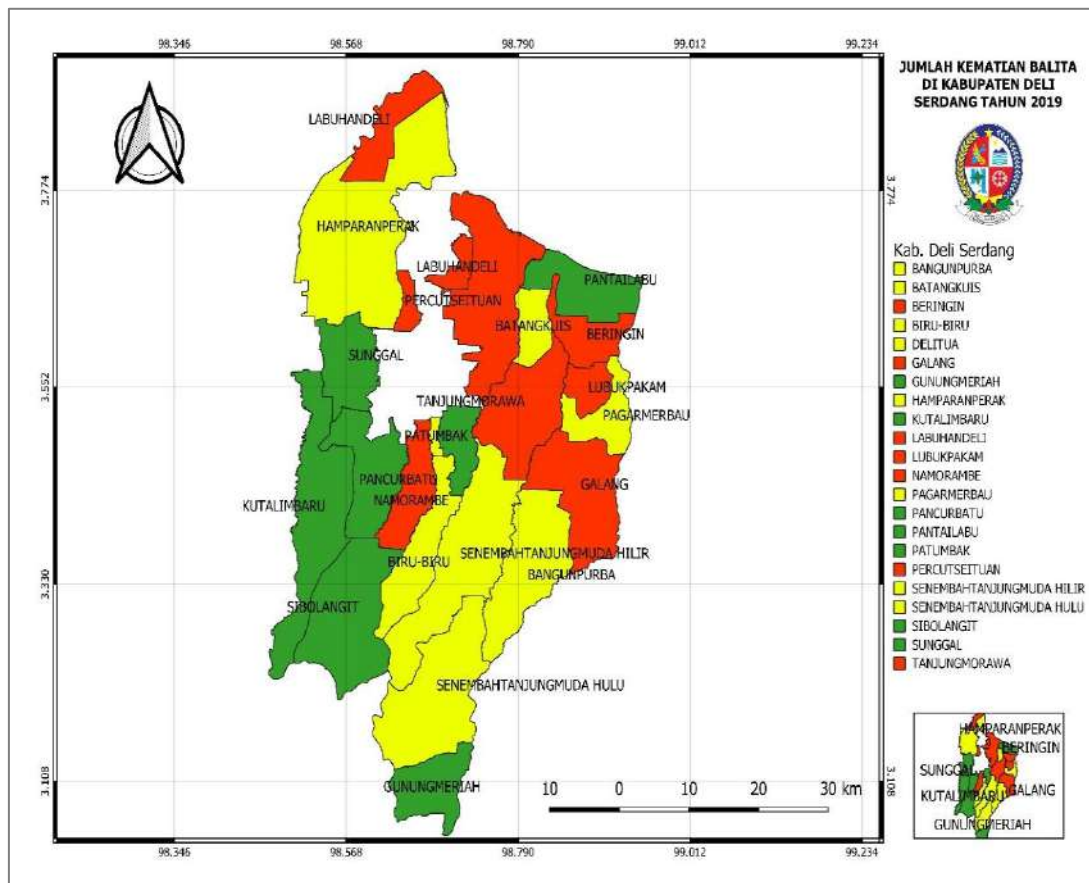
Jumlah kematian post neonatal (29 hari-11 Bulan) pada tahun 2019 adalah sebanyak 14 kasus dengan penyebab kematian akibat pneumonia



sebanyak 1 (satu) kasus, diare sebanyak 6 (enam) kasus, dan lain-lain sebanyak 7 (tujuh) kasus (ISPA, demam, hidrosefalus, ikterus, dan batuk).

Jumlah kematian anak Balita pada tahun 2019 adalah sebanyak 11 (sebelas) kasus dengan penyebab kematian antara lain pneumonia sebanyak 4 (empat) kasus, diare sebanyak 2 (dua) kasus, demam sebanyak 1 (satu) kasus, dan lain-lain sebanyak 4 kasus (kelainan bawaan, kelainan jantung bawaan, TB Paru, dan infeksi). Jumlah kematian Balita di Kabupaten Deli Serdang menurut kecamatan pada tahun 2019 dapat dilihat melalui gambar berikut.

**Gambar 5.10**  
**Peta Sebaran Kematian Balita per Kecamatan di Kabupaten Deli Serdang Tahun 2019**



Sumber: Bidang Kesehatan Masyarakat Dinkes Kab. Deli Serdang, 2020



Warna hijau pada gambar di atas menunjukkan bahwa di kecamatan tersebut tidak terdapat kasus kematian baik neonatal, bayi, maupun anak Balita yaitu Kecamatan Gunung Meriah, Sibolangit, Kutalimbaru, Pancur Batu, Patumbak, dan Sunggal. Warna kuning menunjukkan bahwa di kecamatan tersebut terdapat kematian Balita di bawah angka rata-rata yaitu 3 kasus. Sedangkan warna merah menunjukkan kecamatan dengan kematian Balita lebih dari rata-rata kasus dengan jumlah kasus terbanyak yaitu 8 (delapan) kasus per Kecamatan. Data selengkapnya dapat dilihat melalui lampiran profil tabel 31.

### 5.3.1 Pelayanan Kesehatan Neonatal

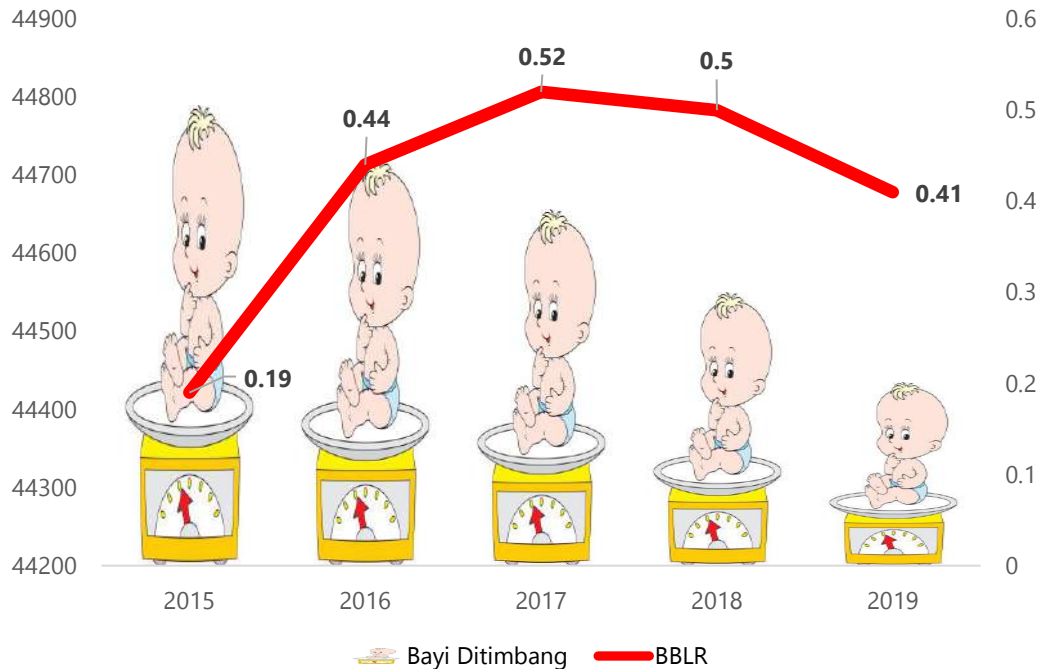
#### a. Bayi Berat Lahir Rendah (BBLR)

Beberapa penyebab kematian neonatal yang dilaporkan yaitu asfiksia, BBLR/prematuritas, tetanus, masalah pemberian ASI, masalah hematologi, dan infeksi. Bayi berat lahir rendah yaitu bayi yang lahir dengan berat badan kurang dari 2.500 gram. BBLR memiliki risiko dalam meningkatkan morbiditas dan mortalitas pada neonatus yang diakibatkan oleh rendahnya daya tahan tubuh dan fungsi organ-organ yang belum matang.



Proporsi BBLR di Kabupaten Deli Serdang tahun 2015-2019 dapat dilihat melalui grafik berikut.

**Gambar 5.11**  
**Proporsi BBLR di Kabupaten Deli Serdang Tahun 2015-2019**



**Sumber: Bidang Kesehatan Masyarakat Dinkes Kab. Deli Serdang, 2020**

Grafik di atas menunjukkan bahwa proporsi BBLR di Kabupaten Deli Serdang terus mengalami penurunan sejak tahun 2017. Proporsi BBLR menurun dari 0.5% pada tahun 2018 menjadi 0.41% pada tahun 2019. Data BBLR di Kabupaten Deli Serdang per Puskesmas dapat dilihat selengkapnya pada lampiran profil tabel 33.

### **b. Pelayanan Kunjungan Neonatus (KN)**

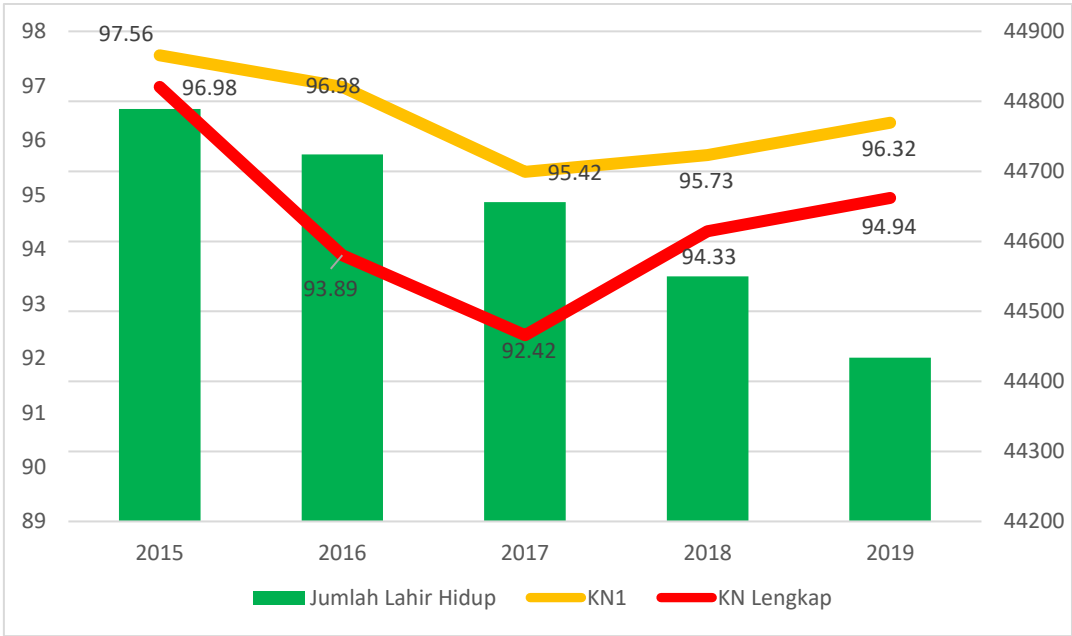
Bayi usia neonatal hingga usia kurang dari satu bulan merupakan golongan umur yang rentan memiliki risiko gangguan kesehatan. Indikator yang menggambarkan upaya kesehatan yang dilakukan untuk mengurangi risiko kematian pada periode neonatal yaitu cakupan kunjungan neonatal.



Pelayanan kunjungan neonatus pertama (KN1) dilakukan pada 6-48 jam setelah lahir dengan menggunakan pendekatan Manajemen Terpadu Bayi Muda (MTBM).

Neonatus yang telah mendapatkan pelayanan kesehatan neonatal esensial minimal 3 (tiga) kali, yaitu 1 (satu) kali pada usia 6-48 jam, 1 (satu) kali pada usia 3-7 hari, dan 1 (satu) kali pada usia 8-28 hari maka neonatus tersebut dikategorikan telah mendapat kunjungan neonatal lengkap (KN Lengkap). Cakupan KN1 dan KN Lengkap/KN3 pada neonatal di Kabupaten Deli Serdang tahun 2015-2019 disajikan pada grafik berikut.

**Gambar 5.12**  
**Cakupan KN1 dan KN Lengkap di Kabupaten Deli Serdang Tahun 2015-2019**



**Sumber: Bidang Kesehatan Masyarakat Dinkes Kab. Deli Serdang, 2020**

Berdasarkan grafik di atas diketahui bahwa kesenjangan antara KN1 dan KN lengkap pada tahun 2019 adalah sebesar 1,38%. Grafik juga menunjukkan bahwa terjadi peningkatan cakupan KN1 dari 95,73% pada tahun 2018 menjadi




96,32% pada tahun 2019 dan cakupan KN Lengkap dari 92,42% pada tahun 2017 menjadi 94,33% pada tahun 2018.

### 5.3.2 Pelayanan Kesehatan Bayi

Pelayanan kesehatan bayi merupakan pelayanan kesehatan bayi minimal 4 (empat) kali yaitu satu kali pada umur 29 hari-2 bulan, 1 (satu) kali pada umur 3-5 bulan, 1 (satu) kali pada umur 6-8 bulan, dan 1 (satu) kali pada umur 9-11 bulan. Pelayanan kesehatan tersebut meliputi pemberian imunisasi dasar (BCG, DPT/HB/HiB 1-3, Polio 1-4, dan Campak); pemantauan pertumbuhan; mendapatkan Stimulasi Deteksi Intervensi Dini Tumbuh kembang (SDIDTK); pemberian vitamin A; dan penyuluhan pemberian Air Susu Ibu (ASI) eksklusif dan Makanan Pendamping ASI (MP-ASI). Cakupan pelayanan kesehatan bayi di Kabupaten Deli Serdang tahun 2015-2019 dapat dilihat melalui grafik di bawah ini

**Gambar 5.13**  
**Cakupan Pelayanan Kesehatan Bayi di Kabupaten Deli Serdang**  
**Tahun 2015-2019**



Sumber: Bidang Kesehatan Masyarakat Dinkes Kab. Deli Serdang, 2020



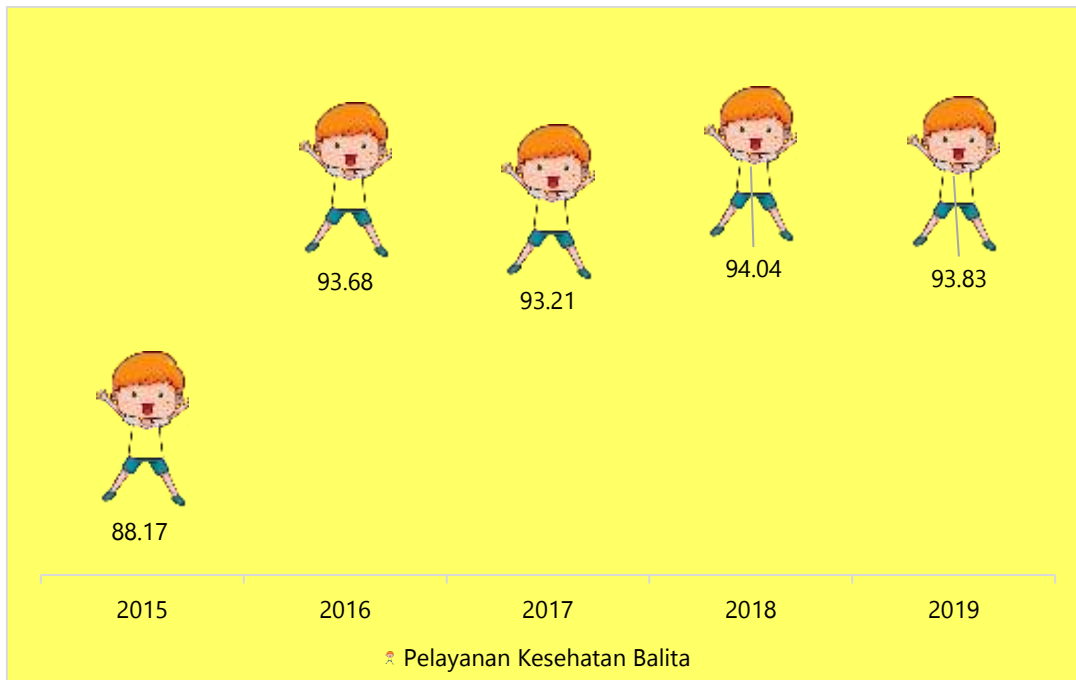
Cakupan pelayanan kesehatan bayi di Kabupaten Deli Serdang mengalami peningkatan setiap tahunnya, namun mengalami penurunan dari 94,72% dari tahun 2018 menjadi 93,98% pada tahun 2019. Penurunan cakupan pelayanan kesehatan bayi pada tahun 2019 ini disebabkan karena cakupan imunisasi dasar lengkap yang tidak memenuhi target yang menjadi salah satu indikator pelayanan kesehatan bayi. Upaya yang dilakukan untuk meningkatkan capaian pelayanan kesehatan bayi dapat dilakukan dengan meningkatkan kunjungan rumah dan melakukan *sweeping* bagi bayi yang belum lengkap imunisasinya.

### 5.3.3 Pelayanan Kesehatan Balita

Pelayanan kesehatan Balita adalah pelayanan sesuai standar meliputi pelayanan kesehatan Balita sehat dan pelayanan kesehatan Balita sakit pada Balita berusia 0-59 bulan. Pelayanan sesuai standar berupa penimbangan minimal 8 (delapan) kali setahun; pengukuran panjang/tinggi badan minimal 2 (dua) kali per tahun; pemantauan perkembangan minimal 2 (dua) kali per tahun; dan pemberian kapsul vitamin A sebanyak 2 (dua) kali setahun. Pelayanan kesehatan Balita di Kabupaten Deli Serdang pada tahun 2019 dapat dilihat pada gambar berikut.



**Gambar 5.14**  
**Cakupan Pelayanan Kesehatan Balita di Kabupaten Deli Serdang**  
**Tahun 2015-2019**



**Sumber: Bidang Kesehatan Masyarakat Dinkes Kab. Deli Serdang, 2020**

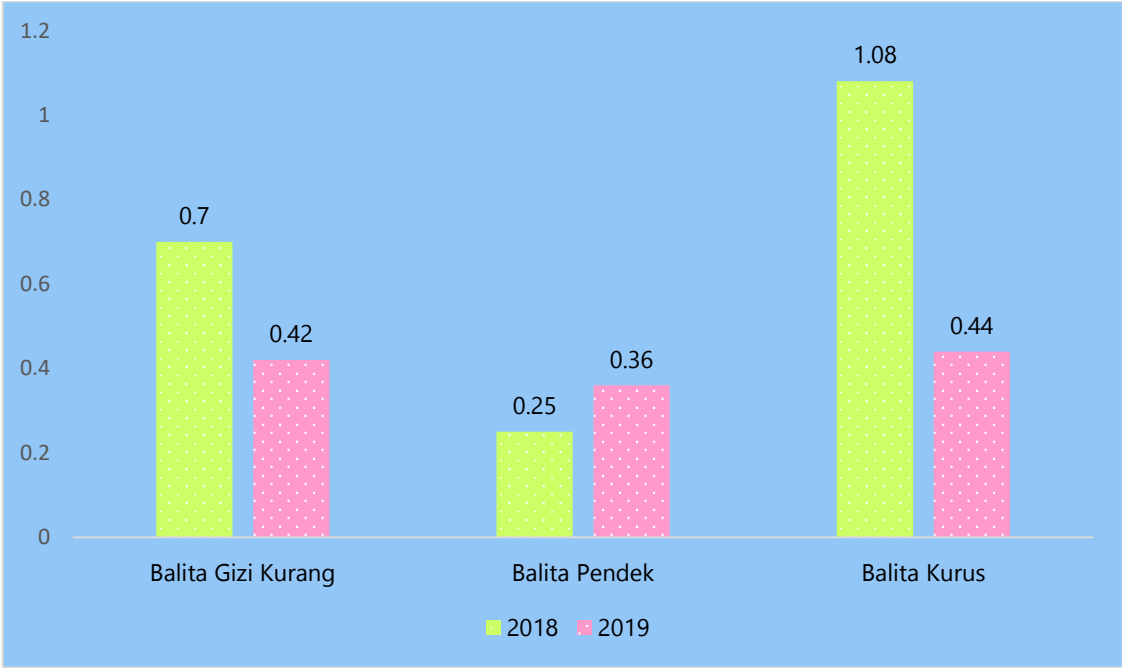
Pelayanan kesehatan Balita di Kabupaten Deli Serdang tahun 2015-2019 berfluktuasi sejak tahun 2016 dan pada tahun 2019 mengalami penurunan sebesar 0,21% dibandingkan tahun sebelumnya. Peningkatan pelayanan kesehatan Balita dapat dilakukan melalui kebijakan penguatan kelompok kerja Posyandu, penguatan kader Posyandu, dan penguatan pendataan pelayanan kesehatan Balita. Kegiatan yang dapat dilakukan dalam upaya peningkatan pelayanan Balita antara lain pendataan Balita secara terpadu, pelayanan kesehatan Balita dalam gedung maupun luar gedung, pemanfaatan buku KIA, pencatatan pelaporan terintegrasi, dan pelayanan rujukan Balita sakit.

Pelayanan kesehatan Balita sesuai standar salah satunya dipantau melalui data pemantauan pertumbuhan dan perkembangan Balita. Hal ini sangat penting dilakukan dalam rangka mengetahui secara dini status gizi Balita dan mengantisipasi timbulnya masalah gizi pada Balita. Pemantauan



pertumbuhan dan perkembangan dilakukan melalui penimbangan berat badan dan pengukuran tinggi badan Balita. Berdasarkan hasil pengukuran tersebut, maka Balita akan dikategorikan berdasarkan status gizinya. Proporsi Balita gizi kurang, pendek, dan kurus di Kabupaten Deli Serdang pada tahun 2018-2019 dapat dilihat melalui diagram berikut.

**Gambar 5.15**  
**Proporsi Status Gizi Balita di Kabupaten Deli Serdang Tahun 2018-2019**



**Sumber: Bidang Kesehatan Masyarakat Dinkes Kab. Deli Serdang, 2020**

Pada tahun 2019, jumlah balita yang dilakukan penimbangan adalah sebanyak 83,17% dari total sasaran Balita. Berdasarkan hasil penimbangan dan pengukuran tersebut diketahui bahwa sebanyak 0,42% Balita di Kabupaten Deli Serdang termasuk ke dalam kategori Balita gizi kurang, sebanyak 0,36% kategori Balita kurus, sebanyak 0,44% Balita pendek. Proporsi status gizi Balita yang berhasil diturunkan pada tahun 2019 yaitu proporsi Balita gizi kurang dan Balita kurus, namun untuk Balita pendek pada tahun 2019 terjadi kenaikan 0,11% dari proporsi pada tahun 2018.



Balita pendek atau stunting merupakan salah satu masalah gizi yang dialami oleh Balita di dunia. Stunting adalah kondisi dimana Balita memiliki tinggi badan yang kurang jika dibandingkan dengan idealnya tinggi badan seusianya. Balita stunting akan mengalami kesulitan mencapai perkembangan fisik dan kognitif yang optimal serta diprediksi memiliki risiko lebih besar terkena terkena Penyakit Tidak Menular (PTM) di masa yang akan datang.

Mengatasi permasalahan stunting dapat dilakukan berbagai upaya antara lain dengan memperbaiki gizi ibu hamil seperti pemberian makanan tambahan terutama bagi ibu hamil yang mengalami Kurang Energi Kronis (KEK), memberikan Tablet Tambah Darah (TTD) bagi ibu hamil, melakukan Inisiasi Menyusu Dini (IMD) bagi bayi baru lahir, pemberian Air Susu Ibu (ASI) eksklusif bagi bayi, pemberian MP-ASI bagi bayi mulai usia 6 bulan, pemberian vitamin A, pemenuhan imunisasi dasar lengkap, pemantauan tumbuh kembang Balita, meningkatkan akses sanitasi dan melakukan upaya promosi bagi keluarga untuk menggiatkan Perilaku Hidup Bersih (PHBS) di rumah tangga.

Berdasarkan hasil Riskesdas tahun 2018, prevalensi Balita stunting di Kabupaten Deli Serdang sebesar 25,68% sedangkan menurut Survei Status Gizi Balita Indonesia (SSGBI) tahun 2019 dilaporkan sebesar 30,97%. Permasalahan stunting disebabkan oleh multifaktor seperti sosial ekonomi, gizi ibu pada saat hamil, kesakitan pada bayi, dan kurangnya asupan gizi pada masa bayi sehingga pencegahan dan penanggulangannya harus dilakukan secara terintegrasi. Tantangan yang dihadapi antara lain membangun komitmen dan dukungan berkelanjutan dari pemangku kebijakan dan memastikan intervensi pencegahan dilakukan secara terintegrasi dan konvergen dengan pendekatan multisektor.



Upaya pencegahan stunting juga harus dilaksanakan dengan melakukan pendekatan berbasis hasil, pemberdayaan masyarakat, dan perubahan perilaku. Program prioritas yang dilakukan berupa percepatan pengurangan kemiskinan; peningkatan pelayanan kesehatan dan gizi masyarakat; pemerataan layanan pendidikan berkualitas; peningkatan akses terhadap perumahan dan pemukiman layak; serta peningkatan tata kelola layanan dasar.

Dalam upaya menerapkan upaya gizi seimbang, maka setiap keluarga harus mampu mengenal, mencegah, dan mengatasi masalah gizi setiap anggota keluarga. Selain melakukan penimbangan berat badan, masalah gizi dapat diatasi dengan memberikan ASI saja kepada bayi sejak lahir sampai umur 6 (enam) bulan, memberikan menu makanan yang bervariasi, menggunakan garam beryodium, dan pemberian suplemen gizi yang meliputi kapsul vitamin A, TTD, makanan tambahan untuk ibu hamil, anak Balita, dan anak usia sekolah, makanan pendamping ASI, dan bubuk multivitamin dan mineral.

IMD dilakukan dengan cara meletakkan bayi secara tengkurap di dada atau perut ibu sehingga kulit bayi bersentuhan pada kulit ibu yang dilakukan dalam waktu 30 menit sampai 1 (satu) jam pasca bayi dilahirkan. Tujuan IMD adalah sebagai berikut:

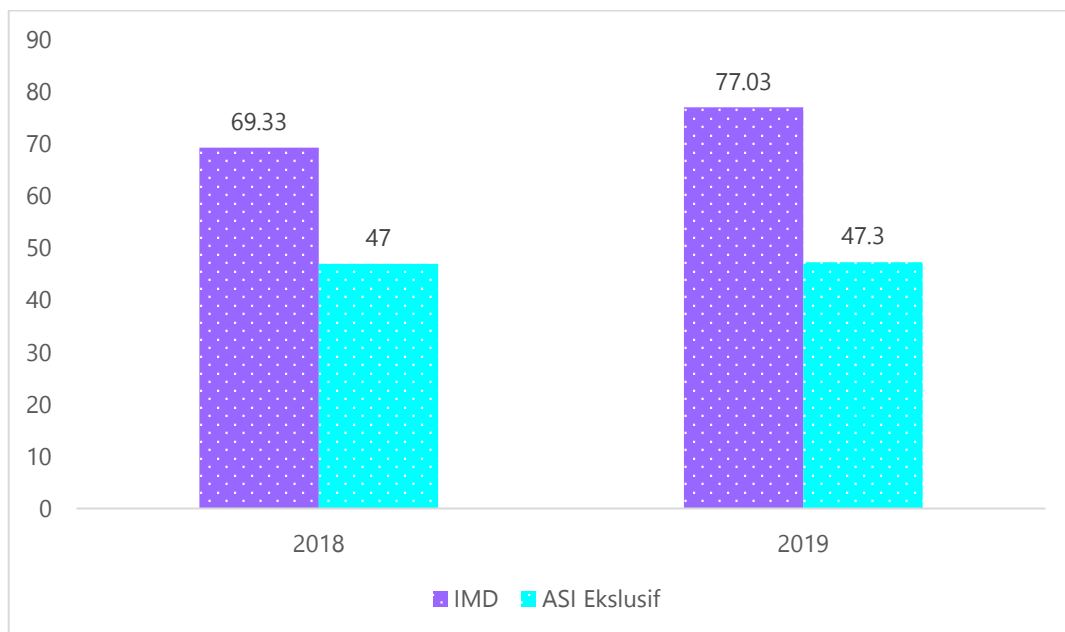
- 👤 Kontak kulit dengan kulit membuat ibu dan bayi lebih tenang;
- 👤 Saat IMD bayi menelan bakteri baik dari kulit ibu yang akan membentuk koloni di kulit dan usus bayi sebagai perlindungan diri;
- 👤 Kontak kulit dengan kulit antara ibu dan bayi akan meningkatkan ikatan kasih sayang ibu dan bayi;
- 👤 Mengurangi perdarahan setelah melahirkan; dan



👤 Mengurangi terjadinya anemia.

ASI eksklusif adalah ASI yang diberikan kepada bayi sejak dilahirkan hingga bayi berusia 6 (enam) bulan tanpa menambahkan dan/atau mengganti dengan makanan atau minuman lain (kecuali obat, vitamin, dan mineral). ASI mengandung kolostrum yang kaya antibodi dan protein yang berguna untuk daya tahan tubuh sehingga mampu mengurangi risiko kematian pada bayi. Kolostrum dihasilkan sejak hari pertama sampai dengan hari ketiga setelah persalinan. Selain mengandung zat makanan, ASI juga mengandung enzim tertentu yang berfungsi sebagai zat penyerap yang tidak akan mengganggu enzim lain di usus. Cakupan bayi baru lahir mendapat IMD dan bayi usia <6 bulan yang diberi ASI eksklusif di Kabupaten Deli Serdang tahun 2018-2019 dapat dilihat melalui grafik berikut.

**Gambar 5.16**  
**Cakupan Bayi Baru Lahir Mendapat IMD dan Bayi <6 Bulan Mendapat ASI Eksklusif di Kabupaten Deli Serdang Tahun 2018-2019**



**Sumber: Bidang Kesehatan Masyarakat Dinkes Kab. Deli Serdang, 2020**



Berdasarkan grafik di atas dapat dilihat bahwa terjadi peningkatan cakupan bayi baru lahir yang mendapat IMD di Kabupaten Deli Serdang dari 69,33% pada tahun 2018 menjadi 77,03% pada tahun 2019. Demikian halnya dengan bayi usia <6 bulan mendapat ASI eksklusif meningkat dari 47% pada tahun 2018 menjadi 47,3% pada tahun 2019. Keberhasilan peningkatan cakupan ini tidak lepas dari hal-hal yang memengaruhi seperti tingkat pendidikan ibu, pekerjaan ibu, pengetahuan ibu, kondisi kesehatan ibu, dukungan suami, status sosial ekonomi, peran kelompok, penyuluhan, dan sikap petugas kesehatan yang suportif.

#### 5.3.4 Pelayanan Penjaringan Kesehatan Peserta Didik

Pelayanan kesehatan (penjaringan) peserta didik adalah pemeriksaan kesehatan yang dilaksanakan oleh tenaga kesehatan bersama kader kesehatan sekolah minimal penilaian status gizi, penilaian tanda vital, penilaian kesehatan gigi dan mulut, dan penilaian ketajaman indera terhadap peserta didik kelas 1 SD/MI, kelas 7 SMP/MTs, dan kelas 10 SMA/MA. Penjaringan kesehatan peserta didik bertujuan meningkatkan status kesehatan peserta didik secara optimal sehingga mampu mengikuti proses pembelajaran dengan baik. Kegiatan penjaringan kesehatan peserta didik dilakukan melalui Usaha Kesehatan Sekolah (UKS) di tiap sekolah.

Pelayanan penjaringan kesehatan peserta didik yang dilakukan pada usia pendidikan dasar merupakan indikator dalam Standar Pelayanan Minimal (SPM) tingkat Kabupaten/Kota. Pelayanan kesehatan usia pendidikan dasar dilakukan pada anak kelas 1 sampai dengan kelas 9 di sekolah minimal satu kali dalam satu tahun ajaran dan usia 7 sampai 15 tahun di luar sekolah (pondok pesantren, panti/LKSA, Lapas/LPKA, dan lainnya). Pernyataan standar dalam SPM disebutkan bahwa setiap anak pada usia pendidikan dasar wajib mendapatkan pelayanan kesehatan sesuai standar meliputi skrining kesehatan



dan tindak lanjut hasil skrining kesehatan. Tindak lanjut hasil skrining kesehatan meliputi pemberian umpan balik hasil skrining kesehatan, melakukan rujukan apabila diperlukan, dan pemberian penyuluhan kesehatan. Dinas Kesehatan Kabupaten Deli Serdang kemudian akan melakukan intervensi terhadap faktor-faktor tersebut sehingga melalui upaya pemberdayaan masyarakat.

Penjaringan kesehatan peserta didik dilakukan pada seluruh SD/MI, SMP/MTs, dan SMA/MA dan pada tahun 2019 cakupan pelayanan kesehatan peserta didik di Kabupaten Deli Serdang adalah sebesar 100%. Cakupan indikator SPM untuk pelayanan kesehatan pada usia pendidikan dasar di Kabupaten Deli Serdang tahun 2019 juga telah memenuhi target yang ditetapkan yaitu sebesar 100%.

### 5.3.5 Pelayanan Kesehatan Gigi

Masalah kesehatan gigi dan mulut khususnya karies gigi merupakan penyakit yang dialami hampir setengah populasi penduduk dunia menurut *The Global Burden of Disease* tahun 2016. Hasil Riskesdas 2018 menunjukkan bahwa masalah gigi paling banyak adalah gigi rusak/berlubang/sakit, sedangkan masalah kesehatan mulut yang dialami oleh mayoritas penduduk yaitu gusi bengkak. Gangguan pada kesehatan gigi dan mulut dapat berdampak negatif pada kehidupan sehari-hari diantaranya menurunnya kesehatan secara umum, menurunkan tingkat kepercayaan diri, dan mengganggu performa dan kehadiran di sekolah atau di tempat kerja.

Kesehatan gigi dan mulut adalah keadaan sehat dari jaringan keras dan jaringan lunak gigi serta unsur-unsur yang berhubungan dalam rongga mulut yang memungkinkan individu makan, berbicara dan berinteraksi sosial tanpa disfungsi, gangguan estetik, dan ketidaknyamanan karena adanya penyakit, penyimpangan oklusi, dan kehilangan gigi sehingga mampu hidup produktif



secara sosial dan ekonomi. Kesehatan gigi dan mulut merupakan bagian dari kesehatan tubuh secara keseluruhan. Kesehatan gigi dan mulut dapat merefleksikan kesehatan tubuh secara keseluruhan termasuk jika terjadi kekurangan nutrisi dan gejala penyakit lain di tubuh. Faktor risiko gangguan kesehatan gigi dan mulut yaitu konsumsi gula berlebih, merokok, konsumsi alkohol, dan kurang menjaga kesehatan gigi dan mulut.

Pelayanan kesehatan gigi dan mulut sudah dilakukan ke setiap SD/MI di Kabupaten Deli Serdang. Setiap murid akan diperiksa keadaan giginya dan murid yang memerlukan penanganan lebih lanjut dari hasil pemeriksaan gigi dan mulut yang akan dilakukan perawatan di sekolah maupun dirujuk ke Puskesmas. Murid SD mendapat perawatan adalah perawatan kesehatan gigi dan mulut yang diberikan pada murid SD dalam bentuk preventif dan kuratif sederhana seperti pengobatan, penambalan gigi, dan pencabutan gigi sulung maupun tetap yang dilakukan baik di sekolah maupun Puskesmas dalam rangka menindaklanjuti hasil penjangkaran kesehatan dan/atau pemeriksaan berkala kesehatan gigi dan mulut yang membutuhkan pendekatan kuratif. Jumlah murid SD/MI yang memerlukan perawatan dan yang mendapat perawatan di Kabupaten Deli Serdang tahun 2018-2019 dapat dilihat melalui pictogram berikut.



**Gambar 5.17**  
**Jumlah Murid SD/MI Memerlukan Perawatan dan Mendapat Perawatan**  
**di Kabupaten Deli Serdang Tahun 2018-2019**



**Sumber: Bidang Kesehatan Masyarakat Dinkes Kab. Deli Serdang, 2020**

Berdasarkan gambar di atas diketahui bahwa terjadi penurunan jumlah murid SD/MI yang memerlukan perawatan dari tahun 2018 ke tahun 2019. Pada tahun 2019, jumlah murid SD/MI yang memerlukan perawatan gigi mulut adalah 17.762 sementara yang mendapatkan perawatan hanya sebanyak 4.979 orang. Strategi yang dilakukan dalam upaya peningkatan kesehatan gigi dan mulut yaitu meningkatkan upaya promotif dan preventif pelayanan kesehatan gigi dan mulut; meningkatkan aksesibilitas terhadap pelayanan kesehatan gigi dan mulut; meningkatkan kualitas pelayanan kesehatan gigi dan mulut; dan meningkatkan peran serta *stakeholder* terkait pelayanan kesehatan gigi dan mulut.




#### 5.4. Kesehatan Usia Produktif

Pelayanan kesehatan usia produktif merupakan salah satu indikator dalam Standar Pelayanan Minimal di Kabupaten/Kota dimana setiap Kabupaten/Kota wajib memberikan pelayanan kesehatan dalam bentuk edukasi kesehatan termasuk keluarga berencana dan skrining faktor risiko penyakit kepada setiap warga negara usia 15-59 tahun. Pelayanan edukasi pada usia produktif dilaksanakan di fasilitas pelayanan kesehatan dan/atau UKBM. Pelayanan skrining faktor risiko pada usia produktif dilakukan minimal 1 (satu) kali dalam setahun berupa pengukuran tinggi badan, berat badan, dan lingkar perut; pengukuran tekanan darah; pemeriksaan gula darah; dan anamnesa perilaku berisiko.

Kegiatan yang dilakukan dalam rangka pelayanan kesehatan usia produktif meliputi kegiatan skrining faktor risiko PTM, konseling tentang faktor risiko PTM, pelayanan rujukan kasus ke fasilitas kesehatan tingkat pertama, dan pencatatan pelaporan faktor risiko PTM. Jumlah penduduk usia 15-59 tahun mendapatkan skrining kesehatan sesuai standar menurut jenis kelamin di Kabupaten Deli Serdang tahun 2019 dapat dilihat melalui pictogram berikut.



**Gambar 5.18**  
**Jumlah Penduduk Usia Produktif Mendapat Pelayanan Kesehatan Sesuai Standar Menurut Jenis Kelamin di Kabupaten Deli Serdang Tahun 2019**



**Sumber: Bidang Kesehatan Masyarakat Dinkes Kab. Deli Serdang, 2020**

Persentase warga negara usia 15-59 tahun mendapatkan skrining kesehatan sesuai standar di Kabupaten Deli Serdang pada tahun 2019 adalah sebesar 66,14% dengan jumlah yang berisiko sebesar 28,43%. Program kegiatan yang dilakukan Dinas Kesehatan Kabupaten Deli Serdang dalam upaya pemenuhan pelayanan kesehatan usia produktif antara lain pemberian konseling faktor risiko PTM, pelatihan teknis bagi petugas kesehatan dan kader Posbindu PTM, penyediaan sarana prasarana skrining berupa Posbindu Kit, pencatatan pelaporan faktor risiko PTM, dan monitoring evaluasi.



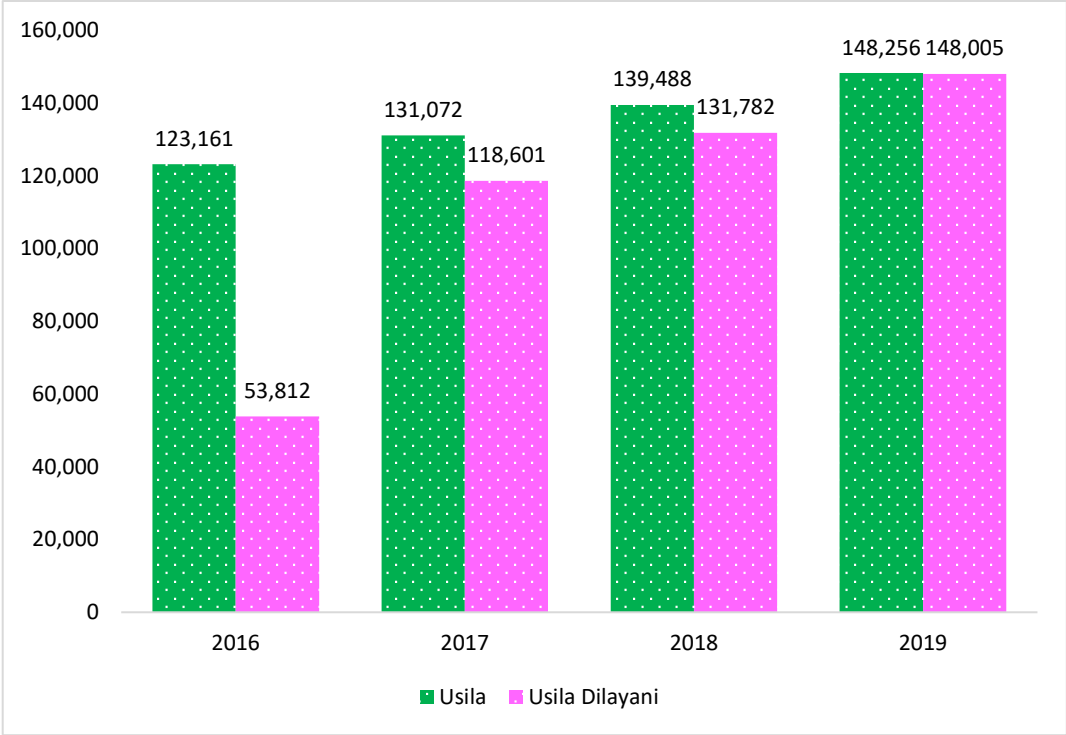
## 5.5. Kesehatan Usia Lanjut

Salah satu kelompok masyarakat yang paling membutuhkan pelayanan kesehatan adalah penduduk Usia Lanjut (Usila). Penduduk Usila secara biologis akan mengalami proses penuaan secara terus menerus, dengan ditandai menurunnya daya tahan fisik sehingga rentan terhadap serangan penyakit yang dapat menyebabkan kematian. Jumlah penduduk Usila dapat membawa dampak positif maupun negatif. Berdampak positif apabila penduduk Usila berada dalam keadaan sehat, aktif, dan produktif. Berdampak negatif apabila Usila memiliki masalah penurunan kesehatan sehingga berdampak terhadap peningkatan biaya pelayanan kesehatan, penurunan pendapatan/penghasilan, peningkatan disabilitas, tidak adanya dukungan sosial dan lingkungan yang tidak ramah terhadap penduduk Usila.

Pentingnya pelayanan kesehatan terhadap Usila ini menjadi penting sehingga pelayanan kesehatan Usila menjadi salah satu indikator penting terhadap kinerja pemerintah daerah dalam SPM. Pelayanan kesehatan usia lanjut merupakan pelayanan kesehatan bagi warga negara usia 60 tahun ke atas. Pelayanan yang diberikan berupa edukasi PHBS dan skrining untuk penyakit menular atau penyakit tidak menular yang meliputi pengukuran tinggi badan, berat badan, dan lingkar perut; pengukuran tekanan darah; pemeriksaan gula darah; pemeriksaan gangguan mental; pemeriksaan gangguan kognitif; pemeriksaan tingkat kemandirian usia lanjut; dan anamnesa perilaku berisiko. Pelayanan kesehatan usia lanjut di Kabupaten Deli Serdang tahun 2016-2019 dapat dilihat melalui gambar di bawah ini.



**Gambar 5.19**  
**Perbandingan Jumlah Usila dan Usila Dilayani**  
**di Kabupaten Deli Serdang Tahun 2016-2019**



**Sumber: Bidang Kesehatan Masyarakat Dinkes Kab. Deli Serdang, 2020**

Berdasarkan grafik di atas terlihat bahwa secara keseluruhan terjadi peningkatan pelayanan terhadap Usila sejak tahun 2016. Data selengkapnya mengenai pelayanan kesehatan Usila per Puskesmas dapat dilihat melalui lampiran profil tabel 49.



# BAB 6

## PENGENDALIAN PENYAKIT



## BAB VI

# PENGENDALIAN PENYAKIT

Pengendalian penyakit sangat penting dalam rangka penurunan angka kesakitan dan angka kematian yang disebabkan oleh penyakit tersebut. Angka kesakitan dan kematian ini juga digunakan sebagai indikator derajat kesehatan masyarakat. Pengetahuan mengenai derajat kesehatan masyarakat dapat menjadi pertimbangan dalam pembangunan bidang kesehatan sehingga semua lapisan masyarakat dapat memperoleh pelayanan kesehatan yang optimal. Angka kesakitan (morbiditas) merupakan perhitungan terhadap keluhan kesehatan yang dirasakan masyarakat berupa gangguan terhadap kondisi fisik maupun jiwa, termasuk karena kecelakaan, atau hal lain yang menyebabkan terganggunya kegiatan sehari-hari.

Status kesehatan masyarakat suatu daerah akan tergambar melalui informasi jumlah angka kesakitan yang terbanyak terjadi di daerah tersebut. Data dan informasi mengenai jumlah penyakit yang dilaporkan oleh masyarakat akan dihimpun ke Sistem Pencatatan dan Pelaporan Terpadu Puskesmas (SP2TP) dengan formulir laporan bulanan angka kesakitan (LB1) sehingga diperoleh data mengenai jumlah 10 penyakit terbanyak yang dilaporkan. Sepuluh penyakit terbesar di Kabupaten Deli Serdang yang dilaporkan dari masing-masing Puskesmas pada tahun 2019 dapat dilihat melalui tabel berikut:



**Tabel 6.1**  
**Daftar Sepuluh Penyakit Terbanyak di Kabupaten Deli Serdang**  
**Tahun 2019**

No	Nama Penyakit	Kode Penyakit	Laki-laki	Perempuan	Total
1	<i>Hipertensi Essensial</i>	I15	18.145	22.526	40.671
2	<i>Influenza</i>	J09	14.950	16.728	31.678
3	<i>Gastritis</i>	K29	10.007	13.147	23.154
4	<i>Gastroenteritis (termasuk kolera, giardiasis)</i>	A09	6.573	7.330	13.903
5	<i>Faringitis Akut</i>	J02.9	6.281	7.367	13.648
6	<i>Diabetes Mellitus Type 2</i>	E11	4.642	5.804	10.446
7	<i>Arthritis Rheumatoid</i>	M53.3	4.394	5.633	10.027
8	<i>Rinitis Alergy</i>	J30.4	2.685	2.665	5.350
9	<i>Arthritis, Osteoarthritis</i>	M19.9	2.172	2.518	4.690
10	<i>Diabetes Mellitus Type 1</i>	E10	1.908	2.331	4.239

**Sumber: Bidang Yankes Dinas Kesehatan Kab. Deli Serdang, Tahun 2020**

Dari Tabel 6.1 di atas dapat terlihat bahwa hipertensi merupakan penyakit yang paling banyak dilaporkan di Kabupaten Deli Serdang (25,77%). Penyakit tidak menular yang masuk dalam 10 penyakit terbanyak yang dilaporkan yaitu Penyakit hipertensi dan Diabetes Mellitus (DM). Secara keseluruhan penyakit infeksi merupakan jenis penyakit yang paling banyak dilaporkan (64,92%). Berdasarkan jenis kelamin, proporsi jenis kelamin perempuan (54,53%) lebih banyak dibandingkan jenis kelamin laki-laki (45,47%).

Penyakit terbanyak yang dijumpai pada fasilitas pelayanan kesehatan tingkat lanjutan berasal dari data Rumah Sakit Umum Daerah Deli Serdang berdasarkan kunjungan rawat inap dan rawat jalan dapat dilihat melalui tabel berikut.



**Tabel 6.2**  
**Daftar Sepuluh Penyakit Terbanyak di RSUD Deli Serdang Tahun 2019**

No	Rawat Jalan	Jumlah	Rawat Inap	Jumlah
1	<i>Extracorporeal Dialysis</i>	7322	<i>DBD</i>	421
2	<i>Schizophrenia</i>	1545	<i>Gastroenteritis and Colitis of Unspecified Origin</i>	316
3	<i>Care Involving Use of Other Rehabilitation Procedure</i>	1227	<i>Dyspepsia</i>	282
4	<i>Congestive Heart Failure</i>	885	<i>Typhoid Fever</i>	277
5	<i>Paranoid Schizophrenia</i>	771	<i>Essential Hypertension</i>	268
6	<i>Dyspepsia</i>	617	<i>Bronchopneumonia</i>	187
7	<i>DM without complication</i>	596	<i>DM without complication</i>	159
8	<i>Presence of Intraocular Lens</i>	575	<i>DM with Perpheral Circulatory Complications</i>	134
9	<i>Essential Hypertension</i>	506	<i>Chronic Kidney Disease</i>	112
10	<i>Observatio for other Suspected Disease and Conditions</i>	491	<i>Other and Unspecified Abdominal Pain</i>	104

**Sumber: RSUD Deli Serdang, 2020**

Pada Tabel 6.2 di atas terlihat bahwa penyakit tidak menular merupakan penyakit yang paling banyak dilaporkan di RSUD Deli Serdang. *Extracorporeal dialysis* atau cuci darah merupakan kasus kunjungan rawat jalan yang terbanyak dijumpai pada rawat jalan di RSUD Deli Serdang sementara Demam Berdarah Dengue (DBD) merupakan penyakit terbanyak yang dilaporkan pada rawat inap.

### 6.1. Penyakit Menular Langsung

Penyakit menular merupakan penyakit yang dapat menular ke manusia yang disebabkan oleh agen biologi, antara lain virus, bakteri, jamur, dan parasit. Berdasarkan cara penularannya, penularannya menular dikelompokkan



menjadi penyakit menular langsung; dan penyakit tular vektor dan binatang pembawa penyakit. Penyakit menular langsung terdiri atas:

### 6.1.1 Tuberkulosis

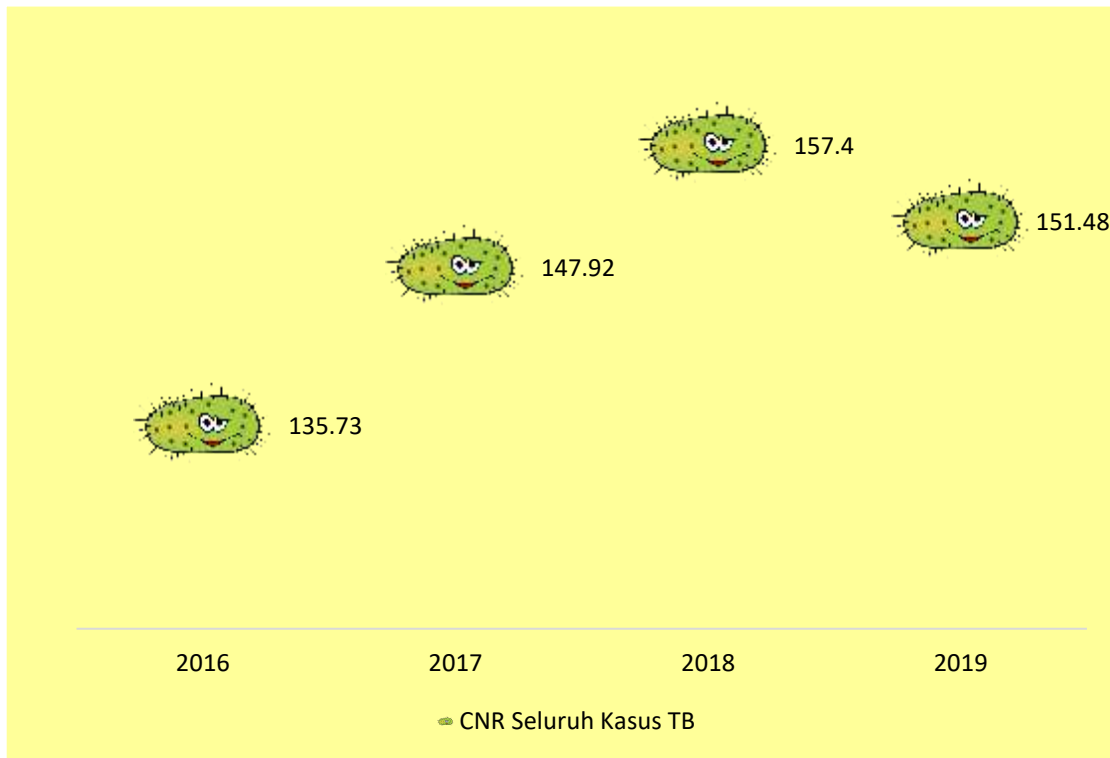
Tuberkulosis (TB) adalah suatu penyakit menular yang disebabkan oleh kuman *Mycobacterium tuberculosis*. Menurut *Global Tuberculosis Report* tahun 2018, Indonesia merupakan salah satu negara dengan beban TB terbesar diantara 8 (delapan) negara yaitu India, China, Indonesia, Philipina, Pakistan, Nigeria, Bangladesh, dan Afrika Selatan. TB masih menjadi 10 penyebab kematian tertinggi di dunia dan kematian TB secara global diperkirakan sebesar 1,3 juta pasien atau setara 40 per 100.000 penduduk.

Terduga TB yaitu seseorang yang menunjukkan gejala batuk lebih dari 2 minggu disertai dengan demam. Kasus TB dapat terdiri dari pasien TB terkonfirmasi bakteriologis dan terdiagnosis secara klinis. Terkonfirmasi bakteriologis apabila pasien tuberkulosis terbukti positif pada hasil sputum dan jaringan melalui pemeriksaan mikroskopis langsung, Tes Cepat Molekuler (TCM) tuberkulosis, atau biakan. Terdiagnosa secara klinis apabila pasien tidak memenuhi kriteria terdiagnosa secara bakteriologis tetapi didiagnosa sebagai pasien TB aktif oleh dokter dan diputuskan untuk diberikan pengobatan TB.

Pengobatan TB merupakan salah satu strategi utama pengendalian TB dalam rangka memutus rantai penularannya. Indikator yang digunakan untuk menilai tingkat keberhasilan pengendalian TB diantaranya penemuan kasus, dan angka keberhasilan pengobatan. Angka penemuan kasus (*Case Notification Rate*) adalah jumlah semua kasus TB yang diobati dan dilaporkan di antara 100.000 penduduk. Angka ini akan menggambarkan kecenderungan (tren) meningkat atau menurunnya penemuan kasus dari tahun ke tahun di suatu wilayah. Angka CNR TB di Kabupaten Deli Serdang tahun 2016-2019 dapat dilihat melalui grafik di bawah ini.



**Gambar 6.1**  
**Case Notification Rate Tuberkulosis di Kabupaten Deli Serdang**  
**Tahun 2016-2019**



**Sumber: Bidang P2P Dinkes Kab. Deli Serdang, 2020**

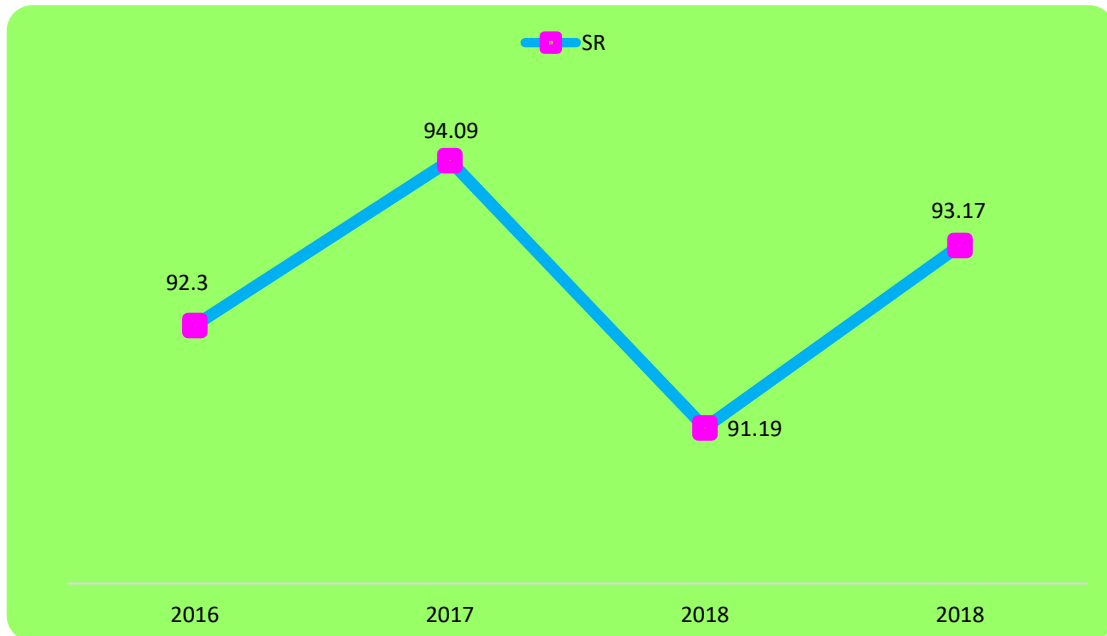
Berdasarkan pictogram di atas terlihat bahwa terjadi penurunan angka penemuan kasus tuberkulosis di Kabupaten Deli Serdang dari 157,4 per 100.000 penduduk tahun 2018 menjadi 151,48 per 100.000 penduduk pada tahun 2019. Tinggi dan rendahnya angka CNR dipengaruhi oleh faktor-faktor seperti kinerja sistem pencatatan dan pelaporan dari Puskesmas dan jejaringnya, jumlah fasyankes yang terlibat dalam layanan DOTS, dan banyaknya pasien TB yang tidak dilaporkan oleh fasyankes.

Indikator yang digunakan untuk mengevaluasi pengobatan TB adalah angka keberhasilan pengobatan. Angka keberhasilan pengobatan menunjukkan persentase pasien baru TB terkonfirmasi bakteriologis yang menyelesaikan pengobatan di antara pasien baru TB terkonfirmasi bakteriologis yang tercatat. Angka ini merupakan penjumlahan dari angka



kesembuhan dan angka pengobatan lengkap. Angka keberhasilan pengobatan (*Success Rate*) tuberkulosis di Kabupaten Deli Serdang tahun 2016-2019 disajikan melalui grafik berikut ini:

**Gambar 6.2**  
**Angka Keberhasilan Pengobatan (*Success Rate*) Tuberkulosis di Kabupaten Deli Serdang Tahun 2016-2019**






**Sumber: Bidang P2P Dinkes Kab. Deli Serdang, 2020**

Berdasarkan grafik di atas terlihat bahwa dari tahun 2016 terjadi kenaikan angka SR TB pada tahun 2017 namun menurun pada tahun 2018. Angka keberhasilan pengobatan pasien TB di Kabupaten Deli Serdang mengalami peningkatan dari 91,19% pada tahun 2018 menjadi 93,17% pada tahun 2019. Fluktuasi angka-angka ini dipengaruhi oleh beberapa faktor antara lain masih terdapatnya pasien yang tidak patuh minum Obat Anti TB (OAT), pasien yang pindah fasyankes, pasien resisten terhadap OAT, tidak adanya atau kurang memantaunya Pengawas Menelan Obat (PMO), pasien tidak meneruskan minum OAT, dan kualitas OAT menurun akibat penyimpanan yang tidak tepat.



### 6.1.2 Pneumonia

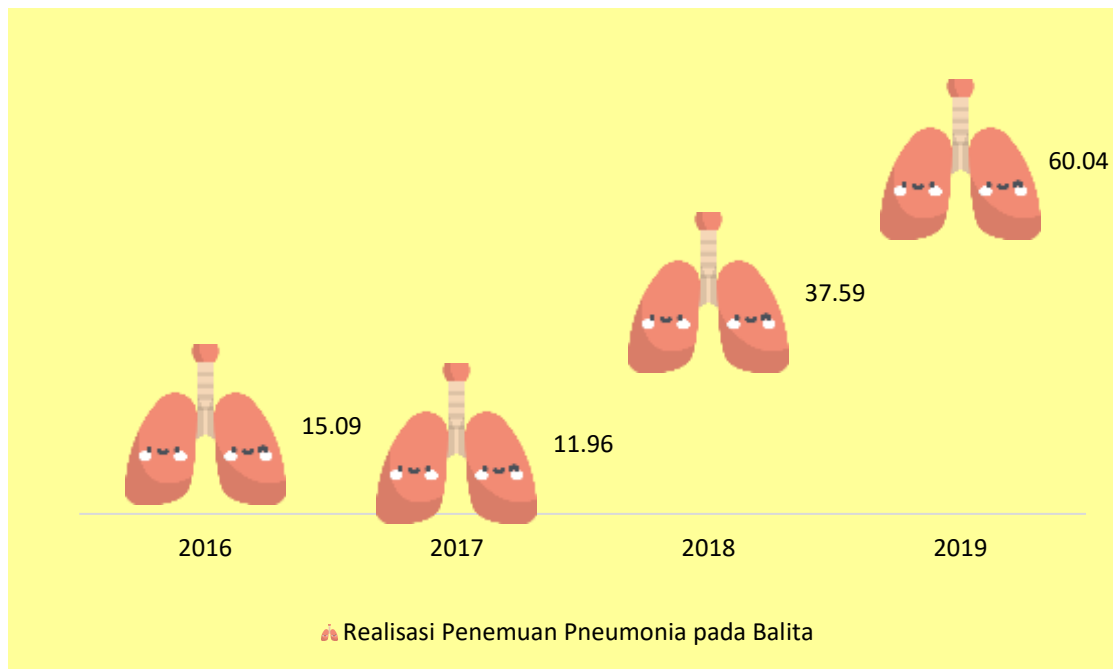
Pneumonia merupakan infeksi akut yang mengenai jaringan paru-paru (alveoli) yang dapat disebabkan oleh berbagai mikroorganisme seperti virus, jamur, dan bakteri. Pemerintah telah menetapkan komitmen yang tinggi dalam upaya pencegahan dan pengendalian pneumonia dan berkomitmen untuk menurunkan angka kematian Balita akibat pneumonia. Pneumonia Balita merupakan salah satu dari program prioritas. Pneumonia berat pada Balita ditandai dengan adanya tarikan dinding dada ke dalam (TDDK) atau saturasi oksigen  $<90$ . Batuk pada Balita dikategorikan bukan pneumonia apabila tidak ada TDDK dan tidak ada nafas cepat. Pneumonia Balita ditandai dengan batuk dan/atau kesulitan bernafas dengan hasil perhitungan nafas:

-  Usia 0-2 bulan:  $\geq 60$  kali per menit;
-  Usia 2-12 bulan:  $\geq 50$  kali per menit;
-  Usia 12-59 bulan:  $\geq 40$  kali per menit.

Perkiraan kasus pneumonia untuk Provinsi Sumatera Utara adalah sebesar 2,99% sehingga jumlah perkiraan pneumonia pada Balita di Kabupaten Deli Serdang pada tahun 2019 adalah sebesar 6.595 Balita. Cakupan penemuan kasus pneumonia Balita di Kabupaten Deli Serdang pada tahun 2016-2019 dapat dilihat melalui gambar berikut.



**Gambar 6.3**  
**Cakupan Penemuan Kasus Pneumonia Balita di Kabupaten Deli Serdang**  
**Tahun 2016-2019**



**Sumber: Bidang P2P Dinkes Kab. Deli Serdang, 2020**

Berdasarkan pictogram di atas diketahui bahwa terjadi peningkatan yang signifikan persentase penemuan penderita pneumonia pada Balita di Kabupaten Deli Serdang sejak tahun 2017. Jumlah kunjungan Balita batuk atau kesukaran bernapas di Kabupaten Deli Serdang tahun 2019 adalah sebanyak 42.505 kunjungan dengan 79,38% mendapat tata laksana standar berupa hitung napas dan lihat Tarikan Dinding Dada Kedalam (TDDK). Persentase Puskesmas yang melakukan tata laksana standar pneumonia minimal 60% adalah 76,67%. Perkiraan penderita pneumonia Balita di Kabupaten Deli Serdang adalah sebanyak 6.595 Balita. Realisasi penemuan penderita pneumonia Balita adalah 60,04% dan di antaranya terdapat kasus pneumonia berat sebanyak 66 Balita.

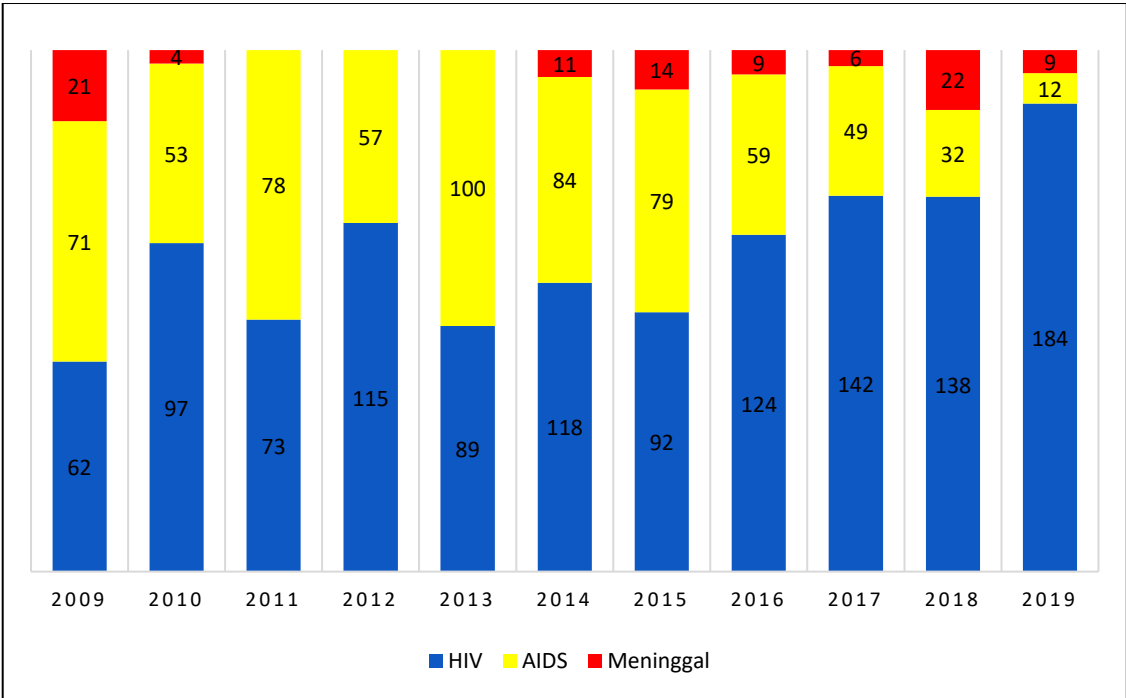


### 6.1.3 HIV/AIDS

*Human Immunodeficiency Virus* (HIV) dan *Acquired Immune Deficiency Syndrome* (AIDS) terus menjadi masalah darurat global. HIV merupakan virus yang menyerang sistem kekebalan tubuh sehingga menyebabkan penderitanya mengalami penurunan kekebalan sehingga sangat mudah untuk terinfeksi berbagai macam penyakit lain. AIDS merupakan kumpulan gejala berkurangnya kemampuan pertahanan diri yang disebabkan oleh virus HIV.

Kasus baru HIV meningkat setiap tahunnya sejak pertama kali dilaporkan. Jumlah HIV positif di masyarakat diketahui melalui Layanan Konseling dan Tes HIV baik secara sukarela (TKS) maupun atas dasar Tes atas Inisiatif Pemberi Layanan Kesehatan dan Konseling (TIPK). Sementara prevalensi HIV pada suatu populasi tertentu diketahui melalui metode *sero survey*, dan Survei terpadu Biologis dan Perilaku (STBP). Berikut merupakan jumlah kasus HIV/AIDS di Kabupaten Deli Serdang sejak tahun 2009-2019.

**Gambar 6.4**  
**Jumlah Kasus HIV/AIDS di Kabupaten Deli Serdang Tahun 2009-2019**



Sumber: Bidang P2P Dinkes Kab. Deli Serdang, 2020



Berdasarkan laporan yang dihimpun dari Puskesmas, jumlah kasus baru HIV yang ditemukan di Kabupaten Deli Serdang mengalami peningkatan dari 138 kasus pada tahun 2018 menjadi 184 kasus pada tahun 2019. Kasus baru AIDS mengalami penurunan dari 32 kasus pada tahun 2018 menjadi 12 kasus pada tahun 2019. Jumlah kematian akibat AIDS pada tahun 2019 juga mengalami penurunan menjadi 9 kasus.

Kasus HIV ditemukan paling banyak pada kelompok umur 25-49 tahun sejumlah 145 orang (78,8%) dan ditemukan paling banyak pada jenis kelamin laki-laki sejumlah 126 orang (68,48%). Kasus baru AIDS paling banyak berada pada kelompok umur 30-39 tahun sejumlah 6 orang (50%) dan ditemukan paling banyak pada laki-laki sejumlah 9 orang (75%). Jumlah kematian akibat AIDS pada tahun 2019 paling banyak terjadi pada jenis kelamin laki-laki sejumlah 5 orang (55,56%) dan paling banyak terjadi pada kelompok umur 30-39 tahun. Data per kelompok umur selengkapnya dapat dilihat melalui lampiran profil tabel 54-55.

Program pengendalian HIV dilakukan dengan tujuan menurunkan hingga meniadakan infeksi baru; menurunkan hingga meniadakan kematian akibat AIDS; dan menurunkan stigma dan diskriminasi. Pengendalian juga dilakukan untuk mencegah penularan HIV dari ibu ke anak yang dapat terjadi selama masa kehamilan, saat persalinan, dan selama menyusui. Infeksi HIV pada bayi dapat menyebabkan kesakitan, kecacatan, dan kematian sehingga berdampak buruk pada kelangsungan dan kualitas hidup anak.

#### 6.1.4 Diare

Diare merupakan penyebab kematian terbanyak kedua pada Balita dengan tingkat mortalitas sebanyak 525.000 anak setiap tahunnya. Selama mengalami diare, Balita dapat mengalami defisiensi zinc akibatnya zat gizi mikro yang sangat diperlukan untuk pertumbuhan Balita ini menurun



jumlahnya di dalam tubuh. Oleh sebab itu, selain pemberian larutan oralit yang dapat mengganti cairan tubuh yang hilang saat diare, pemberian zinc juga dilakukan untuk mencegah defisiensi zinc dan membantu penyembuhan diare pada Balita.

Proporsi diare di Kabupaten Deli Serdang pada tahun 2018 semua umur dilayani adalah 77,04% dari jumlah target penemuan dan proporsi diare pada Balita dilayani adalah 40,83% dari jumlah target penemuan. Pelayanan yang diberikan sesuai standar tatalaksana penderita diare termasuk pemberian zinc pada Balita. Selain itu penanggulangan penyakit diare juga dilakukan melalui surveilans epidemiologi dan pengendalian KLB; meningkatkan pengetahuan dan keterampilan petugas dalam pengelolaan program diare; dan melakukan monitoring dan evaluasi sebagai dasar perencanaan selanjutnya.

#### 6.1.5 Kusta

Kusta merupakan penyakit infeksi kronis yang disebabkan oleh bakteri *Mycobacterium leprae* yang menyerang kulit, saraf tepi, mukosa saluran pernafasan atas, dan mata. Penyakit kusta dibedakan menjadi kusta kering atau *Pausi Basiler* (PB) dan kusta basah atau *Multi Basiler* (MB). Penderita PB mempunyai tanda utama sebagai berikut:

- 🌸 Jumlah bercak kusta 1-5;
- 🌸 Jumlah penebalan saraf tepi disertai gangguan fungsi hanya 1 (satu) saraf; dan
- 🌸 Hasil pemeriksaan kerokan jaringan kulit negatif.

Sedangkan penderita MB mempunyai tanda utama sebagai berikut:

- 🌸 Jumlah bercak kusta >5;
- 🌸 Jumlah penebalan saraf tepi disertai gangguan fungsi lebih dari 1 (satu) saraf;
- 🌸 Hasil pemeriksaan kerokan jaringan kulit positif.



Pada tahun 2019 dilaporkan jumlah kasus baru kusta basah sebanyak 5 (lima) orang dan tidak dijumpai adanya kasus kusta kering sehingga angka prevalensi kusta di Kabupaten Deli Serdang tahun 2019 adalah 0.02 per 10.000 penduduk. Penderita kusta dengan tingkat kecacatan skala 2 (dua) ditemukan sebanyak 3 (tiga) orang. Cacat tingkat 2 berarti pada tingkat ini kelopak mata dapat menutup dengan sempurna. Penglihatan terganggu dimana penderita tidak mampu melihat sesuatu dari jarak 6 (enam) meter atau lebih. Kecacatan terjadi pada tangan dan kaki seperti luka terbuka dan jari membengkok permanen.

Upaya pemutusan mata rantai penularan penyakit kusta dapat dilakukan melalui pengobatan *Multi Drug Therapy* dengan tujuan mencegah resistensi obat, memperpendek masa pengobatan, meningkatkan keteraturan berobat, dan mencegah terjadinya cacat atau mencegah bertambahnya cacat yang sudah ada sebelum pengobatan. Data selengkapnya mengenai kusta di Kabupaten Deli Serdang dapat dilihat melalui lampiran profil tabel 57, 58, 59, dan 60.

## **6.2. Penyakit yang Dapat Dicegah dengan Imunisasi**

### **6.2.1 Lumpuh Layu Akut/*Acute Flaccid Paralysis (AFP)***

Virus Polio biasanya menyerang Balita dan menular melalui fekal-oral. Gejala awal polio ditandai dengan demam, lelah, sakit kepala, mual, kaku di leher, serta sakit di tungkai dan lengan. Indonesia sudah dinyatakan bebas polio, namun upaya pencegahan seperti imunisasi dan surveilans harus terus ditingkatkan. Kasus lumpuh layu akut atau AFP adalah kelumpuhan pada anak berusia <15 tahun yang bersifat layuh (*flaccid*) terjadi secara akut/mendadak (<14 hari) dan bukan disebabkan oleh ruda paksa. Sifat akut diartikan dengan lama waktu mulai sakit demam, pilek sampai dengan lumpuh berlangsung cepat berkisar antara 1-14 hari.



Penemuan kasus lumpuh layu mendadak pada anak usia <15 tahun ditujukan untuk membuktikan ada tidaknya virus polio liar dalam rangka eradikasi polio. Namun tidak semua kasus AFP yang dilacak harus dikumpulkan spesimen tinjanya. Hal ini bergantung dari lamanya kelumpuhan kasus AFP. Spesimen harus diambil dalam kurun waktu 14 hari pertama setelah kelumpuhan dan suhu spesimen berada pada kisaran 2°C-8°C hingga tiba di laboratorium.

Berdasarkan surveilans AFP pada tahun 2019 di Kabupaten Deli Serdang ditemukan sebanyak 15 kasus AFP (non polio) pada penduduk yang berusia di bawah 15 tahun dengan AFP rate sebesar 2,3. Upaya yang dilakukan untuk menurunkan angka ini adalah dengan melakukan imunisasi polio disertai dengan surveilans epidemiologi secara aktif terhadap kasus AFP non polio melalui pemeriksaan spesimen tinja penderita AFP yang ditemukan.

### 6.2.2 Difteri

Difteri merupakan penyakit infeksi yang disebabkan oleh bakteri *Corynebacterium diphtheria* yang ditandai dengan adanya peradangan pada tempat infeksi, demam, adanya selaput berwarna putih keabuan/kebiruan yang tidak mudah lepas dan mudah berdarah, hidung berair, bengkak di area leher, nyeri saat menelan, dan kesulitan bernafas. Penyakit ini sangat mudah menular dan dapat menyerang masyarakat yang rentan seperti anak-anak. Difteri menular dari manusia ke manusia melalui percikan ludah yang keluar saat batuk atau bersin; kontak langsung dengan permukaan kulit atau luka terbuka; dan kontak dengan benda-benda yang terkena difteri.

Kasus difteri di Kabupaten Deli Serdang menurun dari 2 (dua) kasus pada tahun 2018 menjadi 1 (satu) kasus pada tahun 2019. Strategi yang dilakukan dalam rangka pencegahan dan pengendalian KLB difteri dilakukan dengan penguatan imunisasi rutin difteri sesuai dengan program imunisasi



nasional; penemuan dan penatalaksanaan dini kasus difteri; penyelidikan epidemiologi semua kasus difteri; rujukan ke rumah sakit dan isolasi semua kasus difteri; pengambilan spesimen dari kasus dan dikirim ke laboratorium untuk pemeriksaan kultur; menghentikan transmisi difteri dengan pemberian profilaksis terhadap kontak dan karier; dan melakukan *Outbreak Response Immunization* (ORI) di daerah KLB difteri.

### 6.2.3 Pertusis

Pertusis merupakan penyakit menular yang disebabkan oleh bakteri *Bordetella pertusis* yang menyerang saluran pernafasan dan biasanya terjadi pada anak berusia dibawah 1 tahun. Bakteri ini menghasilkan toksin yang merusak epitel saluran pernafasan dan memberikan efek sistemik berupa sindrom yang terdiri dari batuk disertai mengi karena pasien berupaya keras untuk menarik napas. Kasus pertusis belum pernah ditemukan di Kabupaten Deli Serdang.

### 6.2.4 Tetanus Neonatorum

Tetanus neonatorum adalah tetanus pada bayi usia hari ke 3 (tiga) dan 28 setelah lahir yang disebabkan oleh *Clostridium tetani*, yaitu kuman yang mengeluarkan toksin dan menyerang sistem saraf pusat. Penyakit ini dapat terjadi apabila pada saat melalukan pemotongan tali pusat, bayi terpapar kuman akibat alat kesehatan yang tidak steril. Meskipun penyakit ini banyak ditemukan di negara berkembang namun kasus tetanus neonatorum belum pernah ditemukan di Kabupaten Deli Serdang.

### 6.2.5 Hepatitis B

Hepatitis merupakan peradangan hati yang dapat berkembang menjadi fibrosis, sirosis atau kanker hati yang disebabkan oleh berbagai faktor seperti infeksi virus, zat beracun, dan penyakit autoimun. Virus hepatitis dibedakan



menjadi virus hepatitis A, B, C, D, dan E. Hepatitis B disebabkan oleh infeksi virus Hepatitis B dari golongan virus DNA yang menyebabkan peradangan pada sel-sel hati. Kasus Hepatitis B pada tahun 2017 dilaporkan terjadi sebanyak 6 (enam) kasus. Berdasarkan laporan surveilans pada tahun 2018 dan 2019, tidak ditemukan kasus Hepatitis B di Kabupaten Deli Serdang.

Penanggulangan Hepatitis dilakukan melalui upaya kesehatan yang mengutamakan aspek promotif dan preventif dengan tujuan menurunkan angka kesakitan, kecacatan, dan kematian, membatasi penularan, serta penyebarannya tidak meluas antar daerah yang berpotensi menimbulkan wabah/KLB.

### 6.2.6 Campak

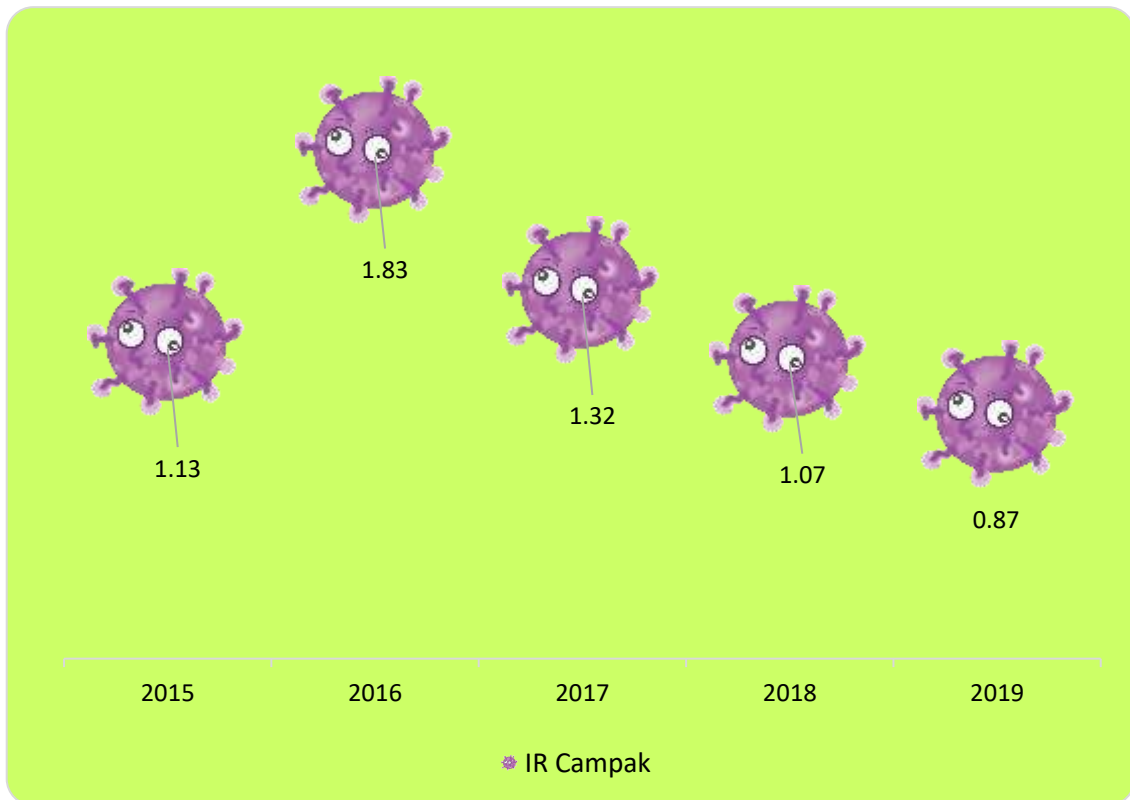
Penyakit campak atau *measles* merupakan penyakit yang sangat menular yang disebabkan oleh virus RNA dari genus morbilivirus yang mudah mati jika terkena cahaya dan panas. Masa penularan penyakit campak terjadi pada 4 (empat) hari sebelum ruam sampai 4 (empat) hari setelah ruam muncul. Puncak penularan terjadi pada hari 1-3 pertama dan masa inkubasi terjadi pada 7 (tujuh) sampai 18 hari. Gejala campak adalah sebagai berikut:

- Demam dengan suhu lebih dari 38°C selama 3 (tiga) hari atau lebih yang disertai salah satu atau lebih gejala batuk, pilek, mata merah atau mata berair;
- Bercak kemerahan (rash) yang dimulai dari belakang telinga;
- Gejala pada tubuh berbentuk makulopapular (pembentukan daerah/bercak datar berwarna merah muda pada kulit yang tertutupi benjolan kecil rapat) selama 3 (tiga) hari atau lebih yang pada kisaran 4-7 hari menjalar ke seluruh tubuh; dan
- Terdapat bercak putih keabuan dengan dasar merah pada pipi bagian dalam.



Penyakit ini sangat berpotensi menjadi wabah apabila cakupan imunisasi rendah dan kekebalan kelompok (*herd immunity*) tidak terbentuk. Ketika seseorang terkena campak maka 90% orang yang kontak dengan penderita dapat tertular jika mereka belum kebal terhadap campak. Tren kasus suspek campak yang ditemukan di Kabupaten Deli Serdang tahun 2015-2019 dapat dilihat melalui grafik berikut.

**Gambar 6.5**  
***Incidence Rate* Campak di Kabupaten Deli Serdang Tahun 2015-2019**



**Sumber: Bidang P2P Dinkes Kab. Deli Serdang, 2020**

Grafik di atas menunjukkan bahwa sejak tahun 2016 terjadi penurunan kasus campak di Kabupaten Deli Serdang. Pada tahun 2018 dilaporkan jumlah kasus campak sebanyak 23 kasus dan IR campak sebesar 1,07 per 100.000 penduduk menurun pada tahun 2019 menjadi sebanyak 19 kasus atau IR campak 0.87 per 100.000 penduduk. Penyakit campak yang sangat menular dan dapat menyebabkan kematian ini dapat dicegah dengan program



imunisasi campak. Selain pelaksanaan imunisasi, strategi yang dapat dilakukan dalam mengeliminasi dan mengendalikan campak adalah dengan pelaksanaan surveilans campak rubella berbasis individu atau *Case Based Measles Surveillance* (CBMS).

### 6.3. Penyakit Tular Vektor dan Zoonotik


#### 6.3.1 Demam Berdarah Dengue (DBD)

Demam Berdarah Dengue (DBD) atau *Dengue Haemorrhagic Fever* (DHF) adalah infeksi yang disebabkan oleh virus dengue. Virus ini ditularkan melalui vektor atau organisme penyebar patogen dari inang ke inang. Vektor untuk virus dengue adalah nyamuk *Aedes Spp.* yang merupakan jenis nyamuk paling cepat berkembang di dunia. Virus ini ditemukan di daerah tropik dan sub tropik di wilayah perkotaan dan pinggiran kota. Gejala yang akan muncul pada penderita DBD adalah demam mendadak, sakit kepala, nyeri belakang bola mata, mual, manifestasi perdarahan seperti mimisan atau gusi berdarah serta munculnya bintik kemerahan di bagian permukaan tubuh penderita.

Penderita DBD apabila mengalami demam tinggi mendadak yang berlangsung 2-7 hari, disertai manifestasi perdarahan (antara lain uji torniquet positif, petekie, ekimosis, perdarahan gusi, hematemesis dan/atau melena dll) ditambah trombositopenia (trombosit  $\leq 100.000/\text{mm}^3$ ) dan hemokonsentrasi (peningkatan hematokrit  $\geq 20\%$ ). Fluktuasi kasus DBD di Kabupaten Deli Serdang tahun 2005-2019 dapat dilihat melalui grafik berikut:



**Gambar 6.6**  
***Incidence Rate* DBD di Kabupaten Deli Serdang Tahun 2015-2019**

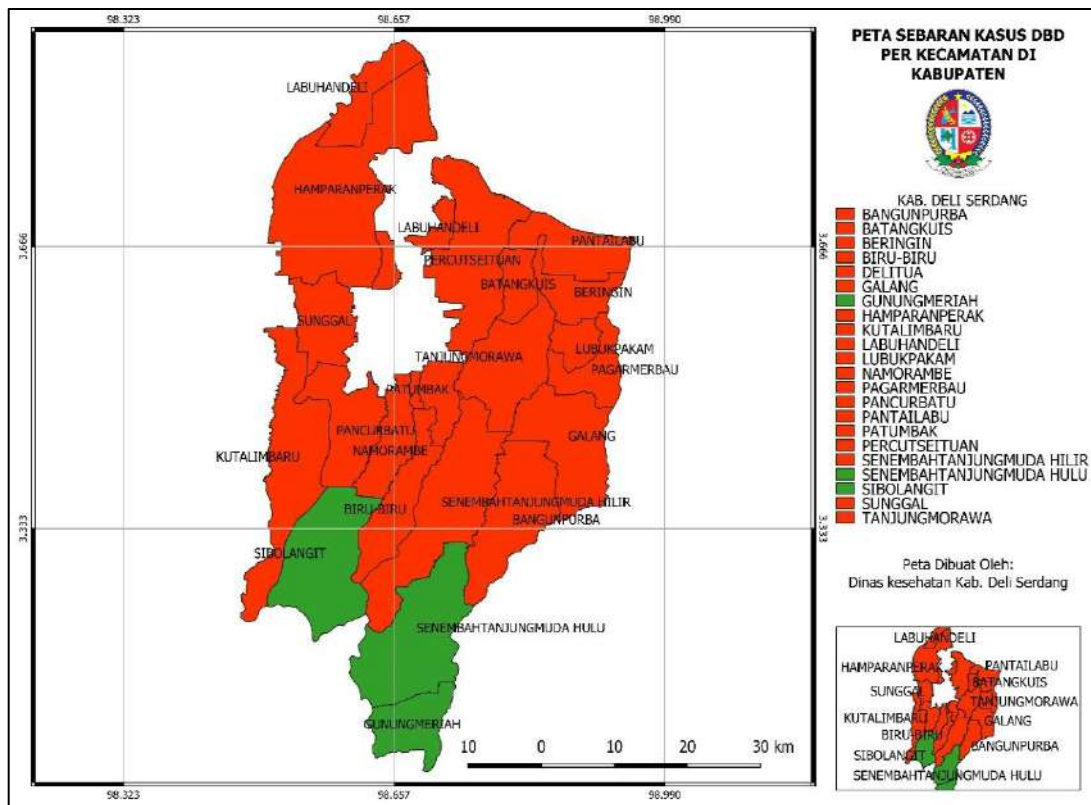


**Sumber: Bidang P2P Dinkes Kab. Deli Serdang, 2020**

Angka kesakitan atau *Incidence Rate* (IR) kasus DBD di Kabupaten Deli Serdang meningkat dari 46,3 per 100.000 penduduk pada tahun 2018 menjadi 60,4 per 100.000 penduduk pada tahun 2019. Fluktuasi tren kasus DBD di Kabupaten Deli Serdang disinyalir terjadi akibat adanya anomali cuaca. Berikut jumlah kasus DBD berdasarkan kecamatan di Kabupaten Deli Serdang tahun 2019.



**Gambar 6.7**  
**Kasus DBD per Kecamatan di Kabupaten Deli Serdang Tahun 2019**



**Sumber: Bidang P2P Dinkes Kab. Deli Serdang, 2020**

Berdasarkan gambar di atas dapat dilihat bahwa sebaran kasus DBD di Kabupaten Deli Serdang pada tahun 2019 terjadi pada daerah dengan curah hujan rendah sesuai dengan habitat nyamuk *Aedes aegypti* sebagai vektor penyakit DBD. Pada tahun 2018 di Kecamatan Pancur Batu tidak ditemukan adanya kasus DBD, namun pada tahun 2019 sudah dilaporkan adanya kasus DBD yaitu di wilayah kerja Puskesmas Gunung Tinggi.

Upaya yang dilakukan dalam rangka kesiapsiagaan peningkatan kasus DBD antara lain:

- a. Meningkatkan upaya penggerakan masyarakat dalam Pemberantasan Sarang Nyamuk (PSN) melalui kegiatan menguras, menutup, dan memanfaatkan kembali barang bekas, plus mencegah gigitan nyamuk



- (3M plus), dengan cara mengimplementasikan Gerakan 1 Rumah 1 Jumantik (G1R1J);
- b. Meningkatkan surveilans kasus dan faktor risiko terhadap kejadian DBD, diantaranya melalui kegiatan Pemantauan Jentik Berkala (PJB) dan mengaktifkan Juru Pemantau Jentik (Jumantik);
  - c. Mengaktifkan kembali Kelompok Kerja Operasional penanggulangan DBD (Pokjanal DBD) pada berbagai tingkatan dusun/lingkungan, desa/kelurahan, dan kecamatan;
  - d. Meningkatkan kapasitas sumber daya pencegahan dan pengendalian DBD, meliputi peningkatan kapasitas SDM, biaya serta bahan peralatan.

### 6.3.2 Malaria

Malaria adalah penyakit menular yang disebabkan oleh protozoa *Plasmodium*. Malaria ditularkan oleh vektor yaitu nyamuk *Anopheles* betina yang di dalam tubuhnya mengandung *plasmodium*. Setelah menggigit manusia, *plasmodium* terbawa dan berkembang biak di dalam sel darah merah manusia. Gejala penyakit ini berupa demam, menggigil, berkeringat, sakit kepala, mual dan muntah. Penderita yang suspek malaria harus menjalani tes laboratorium untuk mengkonfirmasi status positif malariannya.

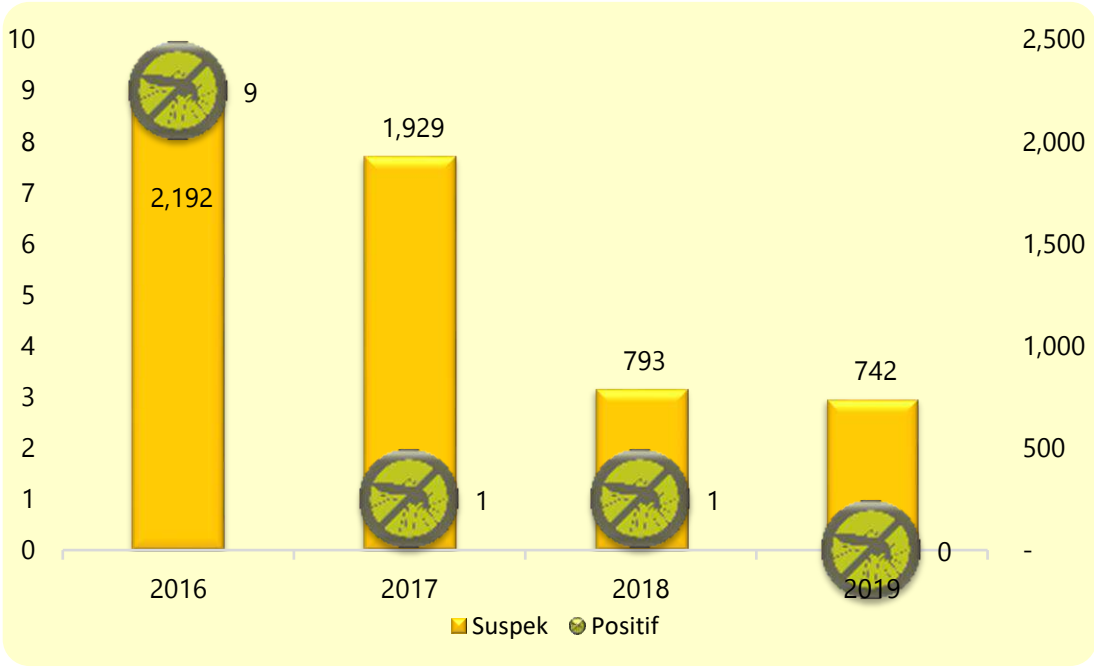
Program malaria dimaksudkan dalam rangka mencapai eliminasi malaria sesuai dengan Keputusan Menteri Kesehatan RI Nomor 293/Menkes/SK/IV/2009 tentang Eliminasi Malaria di Indonesia dan Surat Edaran Menteri Dalam Negeri Nomor 443.41/465/SJ tentang Pedoman Pelaksanaan Program Eliminasi Malaria di Indonesia yang harus dicapai secara bertahap mulai dari tahun 2020 sampai seluruh wilayah Indonesia bebas malaria selambat-lambatnya tahun 2030.

Suspek malaria adalah setiap individu yang menderita demam dan memiliki risiko tertular malaria termasuk riwayat bepergian ke daerah endemik



malaria atau adanya kunjungan individu dari daerah endemik malaria di lingkungan tempat tinggal penderita. Positif malaria apabila hasil pemeriksaan sediaan positif malaria berdasarkan pengujian mikroskopis atau *Rapid Diagnostic Test* (RDT). Berikut perbandingan kasus suspek malaria dan malaria dikonfirmasi laboratorium di Kabupaten Deli Serdang tahun 2014-2019:

**Gambar 6.8**  
**Kasus Suspek Malaria dan Positif Malaria**  
**di Kabupaten Deli Serdang Tahun 2016-2019**



**Sumber: Bidang P2P Dinkes Kab. Deli Serdang, 2020**

Berdasarkan grafik di atas dapat diketahui bahwa sejak tahun 2016 masih adanya laporan kasus positif malaria, namun pada tahun 2019 sudah tidak ditemukan kasus positif malaria dari 742 suspek yang ditemukan. Kasus malaria dikonfirmasi laboratorium menurun dari tahun 2018 sebanyak 317 kasus menjadi 288 kasus pada tahun 2018. Data selengkapnya mengenai malaria dapat dilihat melalui lampiran profil tabel 66.



### 6.3.3 Filariasis

Filariasis atau penyakit kaki gajah adalah penyakit yang disebabkan oleh tiga spesies cacing filaria yaitu *Wuchereria bancrofti*, *Brugia malayi*, dan *Brugia timori* yang dapat menular dengan perantara nyamuk sebagai vektor. Penyakit ini menyerang jaringan getah bening yang diakibatkan oleh cacing yang tumbuh menjadi dewasa dan menyebabkan pembengkakan di kaki, tungkai, payudara, lengan, dan organ genital.

Pemberantasan filariasis telah dilaksanakan sejak tahun 1975 di Indonesia terutama di daerah endemis tinggi filariasis. Pada tahun 2000 diperkuat dengan keputusan WHO dengan mendeklarasikan "*The Global Goal of Elimination of Lymphatic Filariasis as a Public Health Problem by the Year 2020*". Pada tahun 2019 tidak ditemukan adanya kasus baru filariasis di Kabupaten Deli Serdang. Jumlah seluruh kasus kronis hingga tahun 2018 adalah sebanyak 6 (enam) kasus dan sebanyak 4 (empat) kasus meninggal sepanjang tahun 2019 sehingga total kasus kronis sampai dengan Desember 2019 adalah 2 (dua) kasus.

### 6.4. Penyakit Tidak Menular (PTM)

Penyebab kematian terbanyak di Indonesia saat ini disebabkan oleh Penyakit Tidak Menular (PTM) seperti *stroke*, kanker, diabetes, dan Penyakit Paru Obstruktif Kronis (PPOK). PTM merupakan penyebab kematian hampir 70% di dunia yang tidak ditularkan dari orang ke orang. Kurangnya aktivitas fisik seseorang akan berpotensi mengalami penyakit tersebut. Penyakit menular masih merupakan masalah kesehatan penting dan dalam waktu bersamaan morbiditas dan mortalitas PTM makin meningkat menjadi beban ganda dalam pelayanan kesehatan. Hal ini merupakan tantangan yang harus dihadapi dalam pembangunan bidang kesehatan.



### 6.4.1 Hipertensi

Hipertensi merupakan Penyakit Tidak Menular (PTM) yang menjadi salah satu penyebab utama kematian dini penduduk usia dewasa muda di dunia. WHO mengestimasikan prevalensi global hipertensi sebesar 22% dari jumlah total penduduk dunia dan kurang dari seperlimanya yang melakukan upaya pengendalian hipertensi. Hipertensi menjadi ancaman kesehatan masyarakat karena berpotensi mengakibatkan komplikasi seperti stroke, penyakit jantung koroner, dan gagal ginjal. Hipertensi ditandai dengan hasil pengukuran tekanan darah yang menunjukkan tekanan sistolik sebesar  $\geq 140$  mmHg atau tekanan diastolik sebesar  $\geq 90$  mmHg.

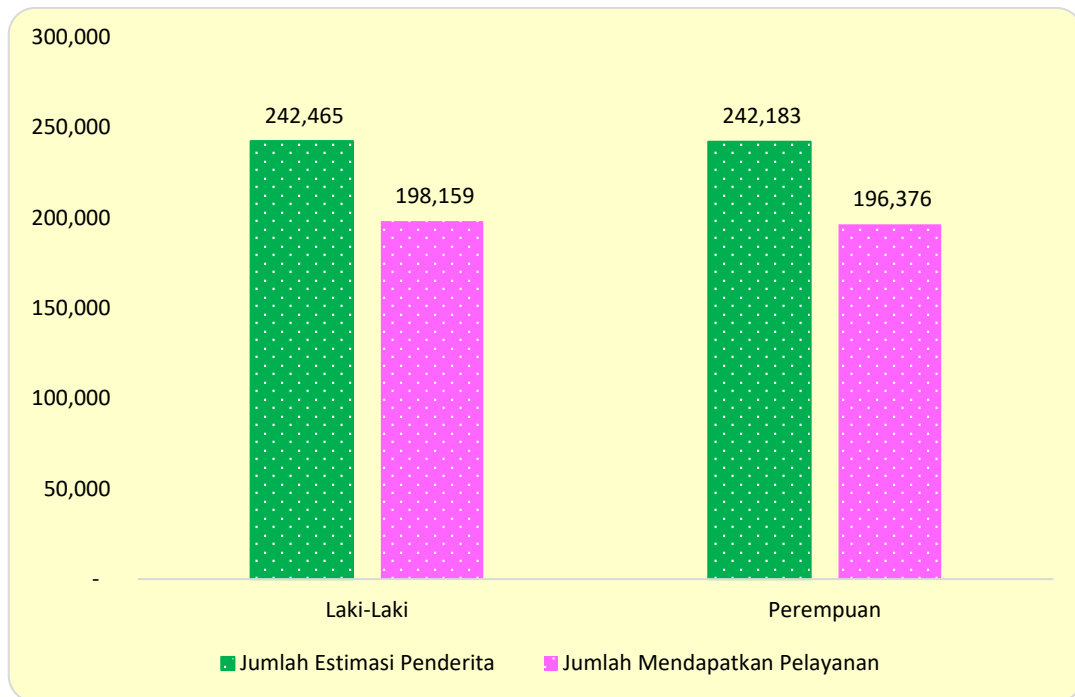
Berdasarkan penyebabnya, hipertensi terbagi menjadi hipertensi esensial (primer) dan hipertensi sekunder. Hipertensi primer tidak diketahui penyebabnya, sedangkan hipertensi sekunder penyebabnya dapat ditentukan melalui tanda-tanda di antaranya kelainan pembuluh darah ginjal; gangguan kelenjar tiroid; dan penyakit kelenjar adrenal (hiperaldosteronisme). Hipertensi tidak selalu disadari oleh penderitanya sehingga sering disebut sebagai *silent killer*. Berdasarkan hasil Riskesdas diketahui bahwa hipertensi berhubungan dengan faktor risiko seperti umur, jenis kelamin, tingkat pendidikan, pekerjaan, tempat tinggal, perilaku merokok, konsumsi alkohol, konsumsi sayur dan buah, konsumsi makanan berkafein, dan aktifitas fisik.

Pelayanan kesehatan pada penderita hipertensi menjadi salah satu indikator dalam pemenuhan SPM. Pelayanan kesehatan hipertensi dilakukan kepada seluruh penderita hipertensi usia 15 tahun ke atas sebagai upaya pencegahan sekunder. Pelayanan sesuai standar meliputi pengukuran tekanan darah dilakukan minimal satu kali sebulan di fasilitas pelayanan kesehatan dan edukasi perubahan gaya hidup dan/atau kepatuhan minum obat. Pelayanan



kesehatan penderita hipertensi menurut jenis kelamin di Kabupaten Deli Serdang tahun 2019 dapat dilihat melalui grafik berikut.

**Gambar 6.9**  
**Jumlah Estimasi Penderita Hipertensi dan Jumlah Penderita Hipertensi Mendapatkan Pelayanan Kesehatan Menurut Jenis Kelamin di Kabupaten Deli Serdang Tahun 2019**



**Sumber: Bidang P2P Dinkes Kab. Deli Serdang, 2020**

Jumlah estimasi penderita hipertensi dihitung berdasarkan prevalensi data Riskesdas tahun 2018 dan jumlah penduduk usia 15 tahun ke atas di Kabupaten Deli Serdang. Berdasarkan grafik di atas dapat dilihat bahwa jumlah estimasi penderita hipertensi menurut jenis kelamin lebih banyak pada laki-laki dibandingkan perempuan, namun jenis kelamin perempuan mendapatkan pelayanan sesuai standar lebih banyak. Pelayanan kesehatan pada penderita hipertensi di Kabupaten Deli Serdang meningkat dari 59,32% pada tahun 2018 menjadi 81,41% pada tahun 2019.

Pengendalian hipertensi bertujuan untuk mencegah dan menurunkan probabilitas kesakitan, komplikasi, dan kematian. Langkah-langkah



pengendalian dikelompokkan menjadi pendekatan farmakologis dan non-farmakologis. Pendekatan farmakologis merupakan upaya pengobatan untuk mengontrol tekanan darah penderita hipertensi yang dapat diawali dari pelayanan kesehatan tingkat pertama seperti Puskesmas atau klinik. Pendekatan non-farmakologis berupa modifikasi gaya hidup meliputi pola diet, aktivitas fisik, larangan merokok, dan pembatasan konsumsi alkohol.

#### 6.4.2 Diabetes Melitus (DM)

Diabetes Melitus (DM) merupakan sebagai suatu penyakit atau gangguan metabolisme kronis dengan multi etiologi yang ditandai dengan tingginya kadar gula darah disertai dengan gangguan metabolisme karbohidrat, lipid, dan protein sebagai akibat insufisiensi fungsi insulin. Insulin merupakan hormon yang mengatur keseimbangan kadar gula darah dalam tubuh. Penyakit DM dibedakan menjadi 2 (dua) jenis DM yaitu DM tipe 1 dan DM tipe 2. DM tipe 1 disebabkan oleh pankreas yang tidak mampu memproduksi insulin yang cukup. DM tipe 2 disebabkan oleh gangguan kerja insulin yang juga dapat disertai kerusakan pada sel-sel pankreas.

Gejala yang sering dirasakan penderita diabetes antara lain *poliuria* (sering buang air kecil), *polidipsia* (sering haus), dan *polifagia* (mudah lapar). Selain itu sering pula muncul keluhan penglihatan kabur, koordinasi gerak anggota tubuh terganggu, kesemutan pada tangan atau kaki, timbul gatal-gatal, dan berat badan menurun tanpa sebab yang jelas. Faktor risiko penyakit DM antara lain:

- a. Kegemukan (berat badan lebih/IMT > 23 Kg/m<sup>2</sup>) dan lingkar perut (laki-laki >90 cm dan perempuan >80 cm);
- b. Kurang aktifitas fisik;
- c. Dislipidemia (kolesterol HDL ≤35 mg/dl, trigliserida ≥250 mg/dl);
- d. Riwayat penyakit jantung;



- e. Hipertensi/tekanan darah tinggi ( $> 140/90$  mmHg);
- f. Diet tidak seimbang (tinggi gula, garam, lemak, dan rendah serat).

Pelayanan kesehatan standar kepada penderita diabetes melitus meliputi pengukuran gula darah yang dilakukan minimal satu kali dalam satu bulan, edukasi perubahan gaya hidup dan asupan gizi, dan melakukan rujukan jika diperlukan. Pelayanan kesehatan kepada penderita DM usia 15 tahun ke atas dilakukan sebagai upaya pencegahan sekunder. Cakupan penderita DM yang mendapatkan pelayanan kesehatan sesuai standar di Kabupaten Deli Serdang meningkat dari 70,07% pada tahun 2018 menjadi 91,83% pada tahun 2019.

Pengendalian DM dan PTM lainnya dilakukan dengan peningkatan peran serta masyarakat melalui UKBM dengan membentuk Pos Pembinaan Terpadu (Posbindu) PTM atau melalui pembentukan Puskesmas Pandu PTM. Puskesmas Pandu PTM adalah Puskesmas yang melaksanakan pencegahan dan pengendalian PTM secara komprehensif dan terintegrasi melalui Upaya Kesehatan Masyarakat (UKM) dan Upaya Kesehatan Perorangan (UKP).

Promosi Perilaku Hidup Bersih dan Sehat (PHBS) dilakukan untuk mengendalikan faktor risiko PTM melalui program PATUH, yaitu Periksa kesehatan secara rutin dan ikuti anjuran dokter, Atasi penyakit dengan pengobatan yang tepat dan teratur, Tetap diet dengan gizi seimbang, Upayakan aktivitas fisik dengan aman, Hindari asap rokok, alkohol, dan zat karsinogenik lainnya. Pengendalian PTM juga dilakukan melalui perilaku CERDIK, yaitu Cek kesehatan secara berkala, Enyahkan asap rokok, Rajin aktifitas fisik, Diet sehat seimbang, Istirahat yang cukup, dan Kelola stres. Cek kesehatan secara berkala yaitu pemeriksaan faktor risiko PTM dapat dilakukan melalui Posbindu PTM yang terdapat di desa/kelurahan dan di Puskesmas.



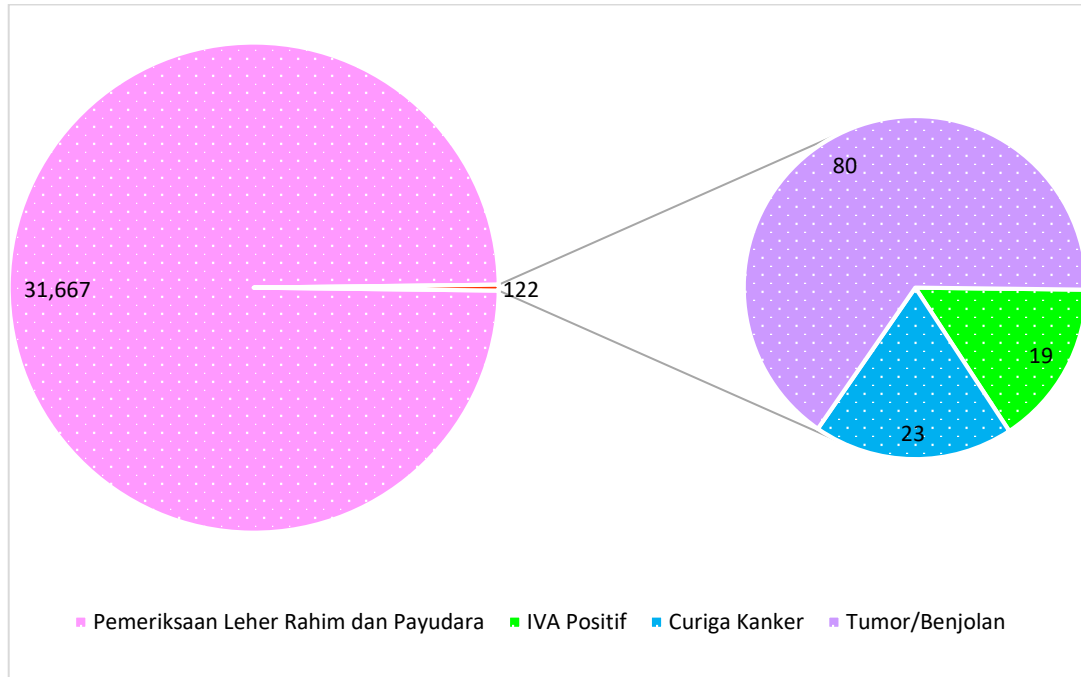
### 6.4.3 Deteksi Dini Kanker Leher Rahim dan Kanker Payudara

Penyakit kanker leher rahim/serviks dan payudara merupakan penyakit kanker dengan prevalensi tertinggi di Indonesia. Faktor perilaku dan pola makan memiliki peranan penting terhadap timbulnya kanker. Kedua jenis kanker ini seharusnya dapat ditemukan pada tahap yang lebih dini, akan tetapi kanker ini lebih sering diketahui pada stadium lanjut yang pada akhirnya menimbulkan tingginya angka kematian. Kanker leher rahim dapat ditemukan pada tahap sebelum kanker (lesi prakanker) dengan metode IVA dan papsmear. Jika ditemukan pada tahap lebih dini maka dapat menurunkan angka kematian dan menghemat pembiayaan kesehatan yang sangat tinggi.

Sasaran pemeriksaan dini kanker leher rahim dan payudara adalah perempuan usia subur berusia 30-50 tahun dan sudah melakukan kontak seksual aktif atau menikah. Pemeriksaan deteksi dini kanker leher rahim dilakukan melalui metode Inspeksi Visual dengan Asam asetat (IVA) yaitu pemeriksaan dengan cara mengamati menggunakan spekulum, melihat leher rahim yang telah dipulas dengan asam asetat atau asam cuka (3-5%). Pada lesi prakanker atau IVA positif akan menampilkan warna bercak putih yang disebut *acetowhite* ephitelium dan dicurigai sebagai kanker apabila terdapat pertumbuhan massa seperti kembang kol yang mudah berdarah atau luka bernanah. Cakupan deteksi dini kanker leher rahim dengan metode IVA dan kanker payudara dengan SADANIS di Kabupaten Deli Serdang pada tahun 2019 dapat dilihat melalui diagram berikut.



**Gambar 6.10**  
**Jumlah IVA Positif, Curiga Kanker, dan Tumor/Benjolan Hasil**  
**Pemeriksaan Leher Rahim dan Payudara di Kabupaten Deli Serdang**  
**Tahun 2019**



**Sumber: Bidang P2P Dinkes Kab. Deli Serdang, 2020**

Jumlah perempuan usia 30-50 tahun pada tahun 2019 di Kabupaten Deli Serdang yang mendapat pemeriksaan leher rahim dan payudara adalah sebanyak 31.667 orang atau 9,87% dari sasaran perempuan usia 30-50 tahun. Dari pemeriksaan tersebut diketahui jumlah IVA positif sebanyak 19 orang, jumlah yang dicurigai kanker sebanyak 23 orang, dan jumlah yang terdapat tumor/benjolan sebanyak 80 orang.

Pencegahan kanker leher rahim dapat dilakukan dengan menghindari perilaku seksual berisiko untuk terinfeksi *human papillomavirus* (HPV) seperti tidak berganti-ganti pasangan seksual, tidak melakukan hubungan seksual pada usia dini (kurang dari 20 tahun), hindari terpapar rokok (aktif dan pasif), menindaklanjuti hasil pemeriksaan IVA/papsmear yang hasilnya positif, dan melakukan vaksinasi HPV. Pencegahan kanker payudara dapat dilakukan



dengan perilaku hidup sehat, rutin melakukan Pemeriksaan Payudara Sendiri (SADARI) yang dapat dilakukan oleh setiap perempuan dan Pemeriksaan Payudara Klinis (SADANIS) oleh tenaga terlatih.

#### 6.4.4 Orang Dengan Gangguan Jiwa (ODGJ)

ODGJ adalah orang yang mengalami gangguan dalam pikiran, perilaku, dan perasaan yang termanifestasi dalam bentuk sekumpulan gejala dan/atau perubahan perilaku yang bermakna, serta dapat menimbulkan penderitaan dan hambatan dalam menjalankan fungsi orang sebagai manusia. ODGJ berat yaitu penderita psikotik akut dan skizofrenia. Gangguan psikotik secara umum memiliki gejala utama seperti mengalami gangguan pengenalan realita dan ketidakmampuan untuk menyadari bahwa dirinya sakit dan membutuhkan pertolongan. Gejala gangguan pengenalan realita misalnya keyakinan yang salah dan yang tak terkoreksi (waham/delusi); bisikan tanpa sumber yang nyata, yang isinya menyuruh, mengomentari, atau halusinasi; dan emosi dan perilaku yang tidak sesuai.

Gangguan jiwa dapat disebabkan oleh berbagai faktor seperti keturunan, ketidakseimbangan zat di otak, penyakit pada otak, kecelakaan di kepala, kepribadian kurang matang, trauma psikologis masa lalu, konflik batin, tekanan dari lingkungan sekitar, dan lain-lain. Gangguan jiwa yang sering ditemui antara lain gangguan cemas, gangguan depresi, dan gangguan jiwa berat (psikosis).

Pelayanan kesehatan sesuai standar dilakukan kepada seluruh orang dengan gangguan jiwa berat meliputi pemeriksaan kesehatan jiwa dan edukasi. Cakupan pelayanan kesehatan ODGJ berat di Kabupaten Deli Serdang menurun dari 84,06% pada tahun 2018 menjadi 83,02% pada tahun 2019. Pelayanan kesehatan terhadap ODGJ berat menurut Puskesmas dapat dilihat pada lampiran profil tabel 71.



## 6.5. Kejadian Luar Biasa (KLB)

Kejadian Luar Biasa (KLB) merupakan suatu peristiwa timbulnya atau meningkatnya kejadian kesakitan dan/atau kematian yang bermakna secara epidemiologi pada pada suatu daerah dalam kurun waktu tertentu dan dapat menjurus pada terjadinya wabah. Setiap terjadi KLB wajib dilakukan penyelidikan epidemiologi yang dilakukan untuk mengenal penyebab, sifat-sifat penyebab, sumber dan cara penularan/penyebaran serta faktor yang dapat memengaruhi timbulnya penyakit atau masalah kesehatan yang dilakukan untuk memastikan adanya KLB atau setelah terjadinya KLB.

Dalam rangka mengetahui adanya ancaman KLB maka perlu dilakukan kajian secara terus menerus dan sistematis terhadap berbagai jenis penyakit berpotensi KLB dengan menggunakan bahan kajian data surveilans epidemiologi penyakit berpotensi KLB; kerentanan masyarakat antara lain status gizi dan imunisasi; kerentanan lingkungan; kerentanan pelayanan kesehatan; ancaman penyebaran penyakit berpotensi KLB dari daerah atau negara lain; serta sumber data lain dalam jejaring surveilans epidemiologi. Penanggulangan KLB meliputi penyelidikan epidemiologi; penatalaksanaan penderita yang mencakup kegiatan pemeriksaan, pengobatan, perawatan dan isolasi penderita termasuk tindakan karantina; pencegahan dan pengebalan; pemusnahan penyebab penyakit; penanganan jenazah akibat KLB; penyuluhan kepada masyarakat; dan upaya penanggulangan lainnya.

Pada tahun 2019 terjadi 2 (dua) kasus KLB di Kabupaten Deli Serdang tepatnya 1 (satu) kasus Hepatitis A di Desa Manunggal di wilayah kerja Puskesmas Labuhan Deli dan 1 (satu) kasus Difteri di Desa Patumbak Kampung di wilayah kerja Puskesmas Patumbak. Data selengkapnya mengenai KLB di Kabupaten Deli Serdang dapat dilihat melalui lampiran profil tabel 64.



# BAB 7

## KESEHATAN LINGKUNGAN



## BAB VII

# KESEHATAN LINGKUNGAN

### 7.1. Sarana Air Minum

Berdasarkan Peraturan Menteri Kesehatan Nomor 492 Tahun 2010 tentang Persyaratan Kualitas Air Minum, air minum didefinisikan sebagai air yang melalui proses pengolahan atau tanpa proses pengolahan yang memenuhi syarat kesehatan dan dapat langsung diminum. Penyelenggara air minum wajib menjamin bahwa air minum yang diproduksinya aman bagi kesehatan. Air minum yang aman bagi kesehatan berarti memenuhi persyaratan secara fisik, mikrobiologis, kimia, dan radioaktif.

Air minum yang memenuhi persyaratan fisik adalah air minum yang tidak berbau, tidak berasa, tidak berwarna serta memiliki total zat padat terlarut, kekeruhan, dan suhu yang sesuai dengan ambang batas yang telah ditetapkan. Air minum yang memenuhi persyaratan mikrobiologis adalah air minum yang bebas dari bakteri *Escherichia coli* dan total bakteri koliform. Air minum yang memenuhi persyaratan kimiawi adalah apabila zat kimia yang terkandung dalam air minum seperti besi, aluminium, klor, arsen, dan lainnya harus di bawah ambang batas yang ditentukan. Air minum yang memenuhi persyaratan radioaktif adalah air minum dengan kadar *gross alpha activity* yang tidak melebihi 01 becquerel per liter (Bq/l) dan kadar *gross beta activity* tidak melebihi 1 Bq/l.

Faktor yang berpengaruh terhadap akses air minum yang layak yaitu jenis sumber air utama yang digunakan untuk minum; jenis sumber air utama yang digunakan untuk memasak, mandi, dan mencuci; dan jarak sumber air ke penampungan limbah/kotoran/tinja terdekat  $\geq 10$  meter. Akses air minum yang layak dan bersih diperoleh dari sumber air minum yang terlindungi



meliputi air ledeng (keran), hydrant umum, keran umum, terminal air, penampungan air hujan atau mata air dan sumur terlindung, sumur bor/pompa yang memiliki jarak minimal 10 meter dari sarana pembuangan kotoran, penampungan limbah, dan tempat penampungan atau pembuangan sampah. Air kemasan, air yang diperoleh dari penjual keliling, serta air dari sumur atau mata air tak terlindung bukan termasuk dalam kriteria akses air minum layak dan bersih.

Penyelenggara air minum adalah badan usaha milik negara/badan usaha milik daerah, koperasi, badan usaha swasta, usaha perorangan, kelompok masyarakat dan/atau individual yang melakukan penyelenggaraan penyediaan air minum. Sarana air minum dapat berupa PDAM/BPAM/PT yang terdaftar di Persatuan Perusahaan Air Minum Seluruh Indonesia (Perpamsi), sarana air minum perpipaan non PDAM, dan sarana air minum bukan jaringan perpipaan komunal seperti sumur gali, sumur bor, penampungan air hujan, mata air terlindung, terminal air/tangki air, dan depot air minum. Inspeksi Kesehatan Lingkungan (IKL) dilakukan bertujuan mengetahui informasi risiko pencemaran dan kualitas air minum. Hasil risiko dikelompokkan menjadi 3 (tiga) kategori yaitu:

- 🌸 Sarana air minum dengan risiko rendah, apabila hasil inspeksi lingkungan pada parameter negatif kualitas fisik air minum memenuhi jawaban ya <25%
- 🌸 Sarana air minum dengan risiko sedang, apabila hasil inspeksi lingkungan pada parameter negatif kualitas fisik air minum memenuhi jawaban ya 25%-50%
- 🌸 Sarana air minum dengan risiko rendah, apabila hasil inspeksi lingkungan pada parameter negatif kualitas fisik air minum memenuhi jawaban ya >75%



Jumlah sarana air minum di Kabupaten Deli Serdang tahun 2019 adalah sebanyak 382.731 sarana dan 15,91% diantaranya yang dilakukan inspeksi kesehatan lingkungan. Berdasarkan hasil IKL tersebut diketahui bahwa 7,94% dari jumlah sarana air minum yang di-IKL masuk dalam kategori risiko rendah dan sedang. Pada tahun 2019 juga dilakukan pemeriksaan sampel air dari sarana air minum sebanyak 124 titik. Hasil pemeriksaan sampel air tersebut menunjukkan sebanyak 62,1% sarana air minum memenuhi syarat kesehatan. Data selengkapnya mengenai sarana air minum yang dilakukan pengawasan dapat dilihat pada lampiran profil tabel 72.

## 7.2. Fasilitas Sanitasi

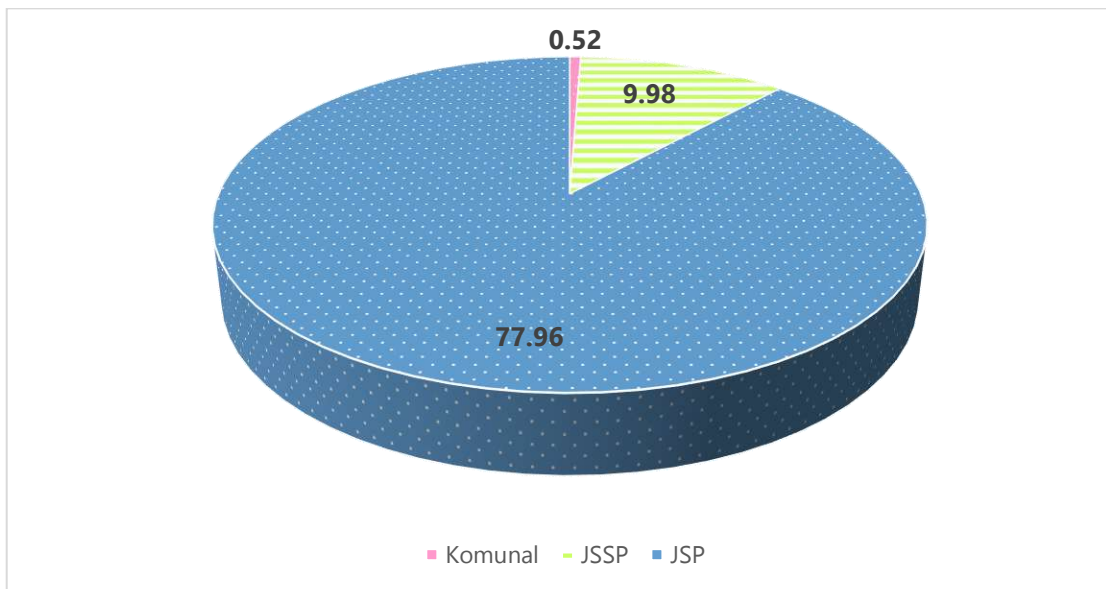
Fasilitas sanitasi yang dasar terdapat di rumah tangga berupa tempat sampah, saluran pembuangan air limbah, dan jamban. Fasilitas sanitasi yang layak atau jamban sehat adalah fasilitas sanitasi yang memenuhi syarat kesehatan yaitu jamban yang dilengkapi dengan leher angsa, tangki septik/Sistem Pengolahan Air Limbah (SPAL) yang digunakan sendiri atau bersama. Jamban yang digunakan bersama disebut dengan jamban komunal/*sharing*. Fasilitas sanitasi yang layak sangat diutamakan untuk menghindari terjadinya penyakit berbasis lingkungan dan pencemaran terhadap sumber air bersih. Pentingnya hal ini dapat dilihat melalui indikator keluarga mempunyai akses atau menggunakan jamban sehat menjadi salah satu dari 12 indikator dalam Program Indonesia Sehat melalui Pendekatan Keluarga (PIS-PK).

Berdasarkan laporan Dinas Kependudukan dan Pencatatan Sipil Kabupaten Deli Serdang per Desember 2019, jumlah KK di Kabupaten Deli Serdang adalah 563.934 KK. Persentase keluarga dengan akses terhadap sanitasi yang layak/jamban sehat di Kabupaten Deli Serdang adalah 498.883 KK (88,46%) dengan rincian keluarga yang menggunakan jamban komunal



sebanyak 2.948 KK, Jamban Sehat Semi Permanen (JSSP) sebanyak 56.279 KK, dan Jamban Sehat Permanen (JSP) sebanyak 439.656 KK. Proporsi jamban sehat menurut jenisnya di Kabupaten Deli Serdang Tahun 2019 dapat dilihat melalui diagram berikut.

**Gambar 7.1**  
**Proporsi Jamban Sehat Menurut Jenisnya di Kabupaten Deli Serdang Tahun 2019**



**Sumber: Bidang Kesehatan Masyarakat Dinkes Kab. Deli Serdang, 2020**

Berdasarkan diagram di atas terlihat bahwa jenis jamban sehat yang paling banyak digunakan adalah JSP (77,96%) atau jamban leher angsa dengan pembuangan akhir septic tank, baik individu maupun septic tank bersama (komunal) ditambah sumur resapan atau menyambung ke SPAL. Proporsi sarana jamban JSSP adalah sebanyak 9,98%. Jenis jamban ini berupa sarana jamban dalam bentuk lubang jamban tertutup (plengsengan, cubluk, atau leher angsa) yang berakhir dengan sumur resapan saja serta memiliki jarak lebih dari 10 m dan tidak mencemari sumber air dan tanah. Proporsi keluarga menggunakan jamban sharing/komunal adalah sebanyak 0,52%. Jenis jamban sharing/komunal dibangun dan digunakan untuk membuang dan



mengumpulkan kotoran manusia dalam suatu tempat tertentu/bersama, sehingga kotoran tersebut dalam suatu tempat tertentu sehingga tidak menjadi penyebab penyakit dan mengotori lingkungan pemukiman. Data selengkapnya mengenai jamban sehat dapat dilihat pada lampiran profil tabel 73.

### 7.3. Sanitasi Total Berbasis Masyarakat (STBM)

Sanitasi Total Berbasis Masyarakat (STBM) merupakan pendekatan untuk merubah perilaku higiene dan sanitasi melalui pemberdayaan masyarakat dengan metode pemucuan. Penyelenggaraan STBM bertujuan untuk mewujudkan perilaku masyarakat yang higienis dan saniter secara mandiri dalam rangka meningkatkan derajat kesehatan masyarakat yang setinggi-tingginya. Pendekatan untuk mengubah perilaku higiene dan sanitasi meliputi 5 (lima) pilar perubahan perilaku seperti:

- 🌸 Stop Buang Air Besar (BAB) sembarangan;
- 🌸 Cuci tangan pakai sabun;
- 🌸 Pengelolaan air minum dan makanan rumah tangga;
- 🌸 Pengamanan sampah rumah tangga; dan
- 🌸 Pengamanan limbah cair rumah tangga.

Strategi penyelenggaraan STBM meliputi 3 (tiga) komponen yang saling mendukung satu dengan yang lain yaitu:

1. Penciptaan lingkungan yang kondusif (*enabling environment*) yaitu bertujuan menciptakan lingkungan yang mendukung melalui sinergi lintas sektor dan lintas program, penguatan-penguatan melalui regulasi yang mendukung pelaksanaan STBM, dan membangun mekanisme pembelajaran antar daerah;

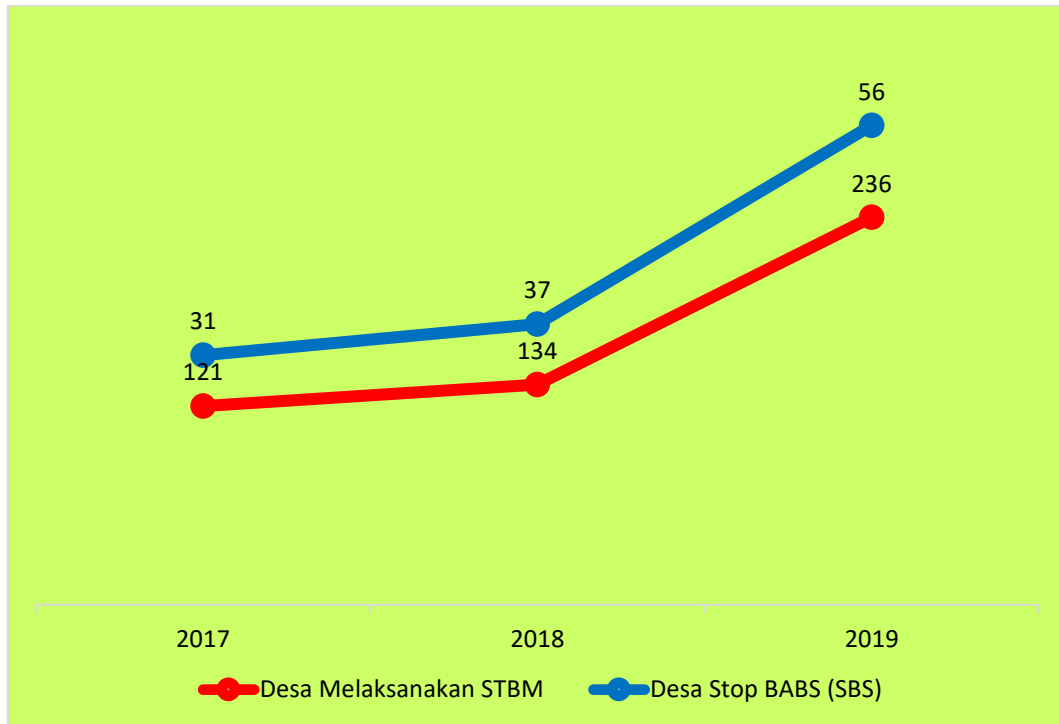


2. Peningkatan kebutuhan sanitasi (*demand creation*) yaitu bertujuan meningkatkan kebutuhan masyarakat terhadap sarana sanitasi yang dilakukan melalui kegiatan pemicuan, monitoring, dan penggunaan media komunikasi perubahan perilaku.
3. Peningkatan penyediaan akses sanitasi (*supply improvement*) yaitu meningkatkan penyediaan sarana sanitasi dengan pilihan yang bervariasi dan terjangkau masyarakat secara luas.

Desa/kelurahan melaksanakan STBM apabila desa/kelurahan tersebut sudah melakukan pemicuan minimal 1 (satu) dusun, mempunyai tim kerja masyarakat (*natural leader*), dan telah mempunyai rencana tindak lanjut/rencana kerja masyarakat untuk menuju sanitasi total. Desa kelurahan dikategorikan sudah Stop BABS (SBS) atau sudah *Open Defecation Free* (ODF) apabila desa/kelurahan tersebut seluruh penduduknya (100%) mengakses jamban sehat. Apabila desa/kelurahan 100% penduduknya sudah melaksanakan 5 (lima) pilar STBM maka desa/kelurahan tersebut dikategorikan sebagai desa/kelurahan STBM. Jumlah desa melaksanakan STBM dan desa stop BABS di Kabupaten Deli Serdang tahun 2019 dapat dilihat melalui grafik berikut.



**Gambar 7.2**  
**Jumlah Desa Melaksanakan STBM dan Desa Stop BABS**  
**di Kabupaten Deli Serdang Tahun 2017-2019**



**Sumber: Bidang Kesehatan Masyarakat Dinkes Kab. Deli Serdang, 2020**

Sampai dengan akhir tahun 2019 di Kabupaten Deli Serdang belum terdapat desa/kelurahan STBM. Sementara desa/kelurahan melaksanakan STBM di Kabupaten Deli Serdang meningkat dari 134 desa/kelurahan (34,01%) pada tahun 2018 menjadi 236 desa/kelurahan (59,9%) pada tahun 2019. Desa SBS di Kabupaten Deli Serdang juga meningkat dari 37 desa/kelurahan (9,39%) pada tahun 2018 menjadi 56 desa/kelurahan (14,21%) pada tahun 2019. Data selengkapnya mengenai STBM di Kabupaten Deli Serdang dapat dilihat melalui lampiran profil tabel 74.

#### **7.4. Tempat-Tempat Umum (TTU)**

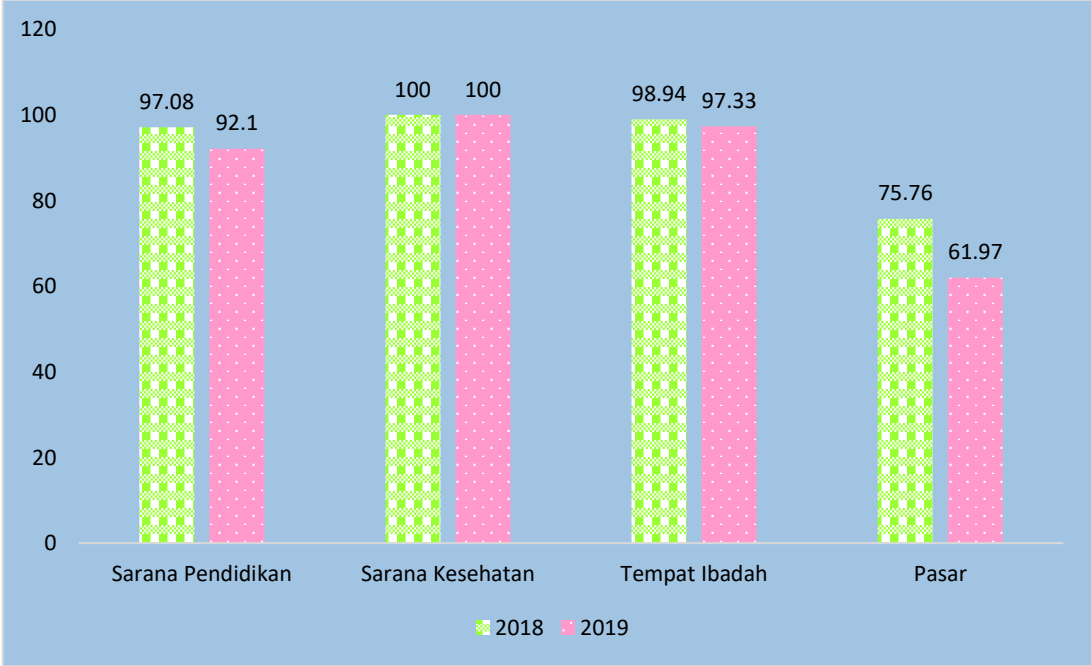
Tempat-Tempat Umum (TTU) merupakan tempat atau sarana yang digunakan untuk kegiatan masyarakat dan diselenggarakan oleh pemerintah/swasta atau perorangan, antara lain sarana pendidikan, sarana



pelayanan kesehatan, tempat ibadah, pasar, dan lain-lain. TTU yang memenuhi syarat adalah tempat atau sarana yang sudah memenuhi standar berdasarkan peraturan perundangan yang berlaku. TTU sehat apabila memenuhi persyaratan fisiologis, psikologis, dan dapat mencegah penularan penyakit antar pengguna, penghuni, dan masyarakat sekitarnya serta memenuhi persyaratan dalam pencegahan terjadinya masalah kesehatan.

Pemerintah daerah minimal wajib mengelola 2 (dua) tempat-tempat umum yaitu sarana pendidikan mulai dari SD/MI, SMP/MTs, dan yang sederajat milik pemerintah dan swasta yang terintegrasi; dan pasar yang berlokasi permanen dengan fasilitas dan dikelola oleh pemerintah daerah dan Badan Usaha Milik Daerah (BUMD). Jumlah TTU yang memenuhi syarat kesehatan di Kabupaten Deli Serdang pada tahun 2019 dapat dilihat melalui grafik berikut:

**Gambar 7.3**  
**Jumlah TTU dan TTU Memenuhi Syarat di Kabupaten Deli Serdang Tahun 2018-2019**



Sumber: Bidang Kesehatan Masyarakat Dinkes Kab. Deli Serdang, 2020



Berdasarkan grafik di atas diketahui bahwa proporsi sarana pendidikan yang memenuhi syarat kesehatan menurun dari 97,08% pada tahun 2018 menjadi 92,1% pada tahun 2019. Proporsi fasilitas pelayanan kesehatan (rumah sakit dan Puskesmas) yang memenuhi syarat kesehatan pada tahun 2019 adalah 100%. Proporsi tempat ibadah yang memenuhi syarat kesehatan menurun dari 98,94% pada tahun 2018 menjadi 97,33% pada tahun 2019. Proporsi pasar yang memenuhi syarat kesehatan menurun dari 75,76% pada tahun 2018 menjadi 61,97% pada tahun 2019.

Kendala yang dihadapi dalam pelaksanaan upaya peningkatan jumlah TTU yang memenuhi syarat diantaranya adalah rendahnya anggaran daerah untuk program kesehatan lingkungan, minimnya peralatan pengukuran parameter kualitas lingkungan yang sesuai, belum optimalnya koordinasi lintas sektor dan lintas program serta institusi terkait, dan kurangnya akurasi basis data mengenai sanitasi masyarakat. Data selengkapnya mengenai TTU di Kabupaten Deli Serdang dapat dilihat pada lampiran profil tabel 75.

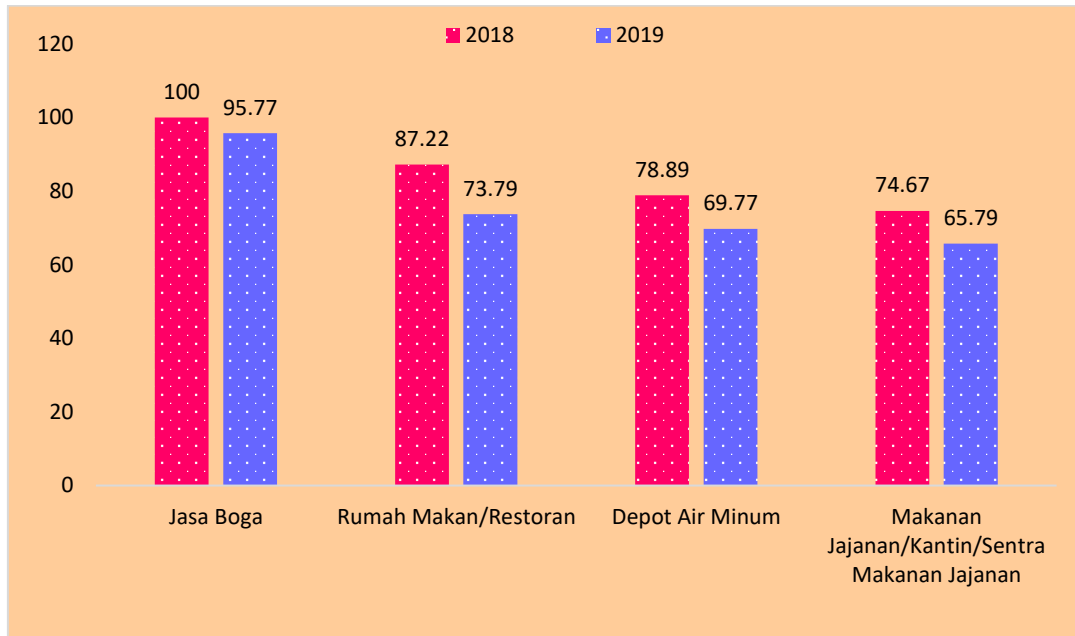
### **7.5. Tempat Pengelolaan Makanan (TPM)**

Tempat Pengelolaan Makanan (TPM) berpotensi untuk menimbulkan gangguan kesehatan atau penyakit bahkan keracunan akibat makanan yang terkontaminasi kuman patogen. Pengelolaan makanan merupakan rangkaian kegiatan yang meliputi penerimaan bahan mentah atau makanan yang sudah diolah, pembuatan, pengubahan bentuk, pengemasan, pewadahan, pengangkutan, dan penyajian. Tempat Pengelolaan Makanan (TPM) adalah usaha pengelolaan makanan yang tercatat di wilayah kerja Puskesmas atau kantor kesehatan pelabuhan dan didukung dengan aspek legal hukum baik yang memenuhi persyaratan maupun yang tidak memenuhi persyaratan hygiene sanitasi. TPM berupa jasa boga atau katering, rumah makan dan restoran, depot air minum, kantin, dan makanan jajanan. Jumlah TPM yang



memenuhi syarat di Kabupaten Deli Serdang pada tahun 2019 dapat dilihat melalui grafik berikut.

**Gambar 7.4**  
**Jumlah TPM dan TPM Memenuhi Syarat di Kabupaten Deli Serdang**  
**Tahun 2018-2019**



**Sumber: Bidang Kesehatan Masyarakat Dinkes Kab. Deli Serdang, 2020**

Berdasarkan grafik di atas dapat diketahui bahwa proporsi jasa boga yang memenuhi syarat kesehatan menurun dari 100% pada tahun 2018 menjadi 95,77% pada tahun 2019, proporsi rumah makan/restoran yang memenuhi syarat kesehatan menurun dari 87,22% pada tahun 2018 menjadi 73,79%, proporsi depot air minum yang memenuhi syarat kesehatan menurun dari 78,89% pada tahun 2018 menjadi 69,77% pada tahun 2019, proporsi makanan jajanan/kantin/sentra makanan jajanan yang memenuhi syarat kesehatan menurun dari 74,67% pada tahun 2018 menjadi 65,79% pada tahun 2019.

TPM yang memenuhi syarat higiene sanitasi harus dibuktikan dengan dikeluarkannya sertifikat laik higiene sanitasi. Higiene sanitasi merupakan



upaya untuk mengendalikan faktor risiko terjadinya kontaminasi terhadap makanan, baik yang berasal dari bahan makanan, orang, tempat dan peralatan agar aman dikonsumsi. Ruang lingkup audit higiene sanitasi TPM meliputi pengawasan bahan makanan, pengawasan peralatan pengolahan, pengawasan proses pengolahan makanan di setiap bagian pengolahan, pengawasan penyimpanan makanan, pengawasan pengangkutan makanan, pengawasan penyajian makanan, pengawasan cara pencucian peralatan, pengawasan higiene sanitasi lingkungan, management pengawasan, pemantauan cemaran makanan, dan tata cara pemeriksaan contoh makanan.

Strategi yang dapat dilakukan untuk meningkatkan capaian indikator kesehatan lingkungan antara lain dengan menyusun regulasi mengenai peningkatan peran aktif sektor lain dalam pelaksanaan kegiatan penyehatan lingkungan seperti peningkatan ketersediaan sanitasi dan air minum yang memenuhi syarat kesehatan serta tatanan kawasan sehat; meningkatkan peran serta masyarakat dan swasta dalam wirausaha sanitasi; penguatan Kelompok Kerja (Pokja) Air Minum dan Penyehatan Lingkungan (AMPL); dan meningkatkan peran Puskesmas dalam pencapaian desa SBS dan STBM.



**RESUME PROFIL KESEHATAN  
KABUPATEN DELI SERDANG  
TAHUN 2019**

NO	INDIKATOR	ANGKA/NILAI			Satuan	No. Lampiran
		L	P	L + P		
<b>I GAMBARAN UMUM</b>						
1	Luas Wilayah			2,498	Km <sup>2</sup>	<a href="#">Tabel 1</a>
2	Jumlah Desa/Kelurahan			394	Desa/Kel	<a href="#">Tabel 1</a>
3	Jumlah Penduduk	1,104,894	1,090,815	2,195,709	Jiwa	<a href="#">Tabel 2</a>
4	Rata-rata jiwa/rumah tangga			4.3	Jiwa	<a href="#">Tabel 1</a>
5	Kepadatan Penduduk /Km <sup>2</sup>			879.1	Jiwa/Km <sup>2</sup>	<a href="#">Tabel 1</a>
6	Rasio Beban Tanggungan			50.5	per 100 penduduk produktif	<a href="#">Tabel 2</a>
7	Rasio Jenis Kelamin			101.3		<a href="#">Tabel 2</a>
8	Penduduk 15 tahun ke atas melek huruf	99.9	99.2	99.6	%	<a href="#">Tabel 3</a>
9	Penduduk 15 tahun yang memiliki ijazah tertinggi					
	a. SMP/ MTs	21.8	20.2	21.0	%	<a href="#">Tabel 3</a>
	b. SMA/ SMK/ MA	32.1	29.4	30.7	%	<a href="#">Tabel 3</a>
	c. Sekolah menengah kejuruan	8.1	5.9	7.0	%	<a href="#">Tabel 3</a>
	d. Diploma I/Diploma II	0.3	0.2	0.2	%	<a href="#">Tabel 3</a>
	e. Akademi/Diploma III	1.2	2.5	1.8	%	<a href="#">Tabel 3</a>
	f. Universitas/Diploma IV	5.2	5.9	5.5	%	<a href="#">Tabel 3</a>
	g. S2/S3 (Master/Doktor)	0.7	1.0	0.8	%	<a href="#">Tabel 3</a>
<b>II SARANA KESEHATAN</b>						
<b>II.1 Sarana Kesehatan</b>						
10	Jumlah Rumah Sakit Umum			20	RS	<a href="#">Tabel 4</a>
11	Jumlah Rumah Sakit Khusus			0	RS	<a href="#">Tabel 4</a>
12	Jumlah Puskesmas Rawat Inap			27	Puskesmas	<a href="#">Tabel 4</a>
13	Jumlah Puskesmas non-Rawat Inap			7	Puskesmas	<a href="#">Tabel 4</a>
14	Jumlah Puskesmas Keliling			39	Puskesmas keliling	<a href="#">Tabel 4</a>
15	Jumlah Puskesmas pembantu			110	Pustu	<a href="#">Tabel 4</a>
16	Jumlah Apotek			151	Apotek	<a href="#">Tabel 4</a>
17	RS dengan kemampuan pelayanan gadar level 1			100	%	<a href="#">Tabel 6</a>

NO	INDIKATOR	ANGKA/NILAI			Satuan	No. Lampiran
		L	P	L + P		
<b>II.2 Akses dan Mutu Pelayanan Kesehatan</b>						
18	Cakupan Kunjungan Rawat Jalan	48.1	60.8	54.4	%	<a href="#">Tabel 5</a>
19	Cakupan Kunjungan Rawat Inap	1.8	2.8	2.3	%	<a href="#">Tabel 5</a>
20	Angka kematian kasar/ <i>Gross Death Rate</i> (GDR) di RS	48.4	34.7	40.6	per 1.000 pasien keluar	<a href="#">Tabel 7</a>
21	Angka kematian murni/ <i>Nett Death Rate</i> (NDR) di RS	30.1	21.8	25.4	per 1.000 pasien keluar	<a href="#">Tabel 7</a>
22	<i>Bed Occupation Rate</i> (BOR) di RS			18.7	%	<a href="#">Tabel 8</a>
23	<i>Bed Turn Over</i> (BTO) di RS			18.71	Kali	<a href="#">Tabel 8</a>
24	<i>Turn of Interval</i> (TOI) di RS			15.87	Hari	<a href="#">Tabel 8</a>
25	<i>Average Length of Stay</i> (ALOS) di RS			3.52	Hari	<a href="#">Tabel 8</a>
26	Puskesmas dengan ketersediaan obat vaksin & essensial			1.0	%	<a href="#">Tabel 9</a>
<b>II.3 Upaya Kesehatan Bersumberdaya Masyarakat (UKBM)</b>						
27	Jumlah Posyandu			1445	Posyandu	<a href="#">Tabel 10</a>
28	Posyandu Aktif			91.56	%	<a href="#">Tabel 10</a>
29	Rasio posyandu per 100 balita			0.66	per 100 balita	<a href="#">Tabel 10</a>
30	Posbindu PTM			347	Posbindu PTM	<a href="#">Tabel 10</a>
<b>III SUMBER DAYA MANUSIA KESEHATAN</b>						
31	Jumlah Dokter Spesialis	237	152	389	Orang	<a href="#">Tabel 11</a>
32	Jumlah Dokter Umum	148	229	377	Orang	<a href="#">Tabel 11</a>
33	Rasio Dokter (spesialis+umum)			17.7	per 100.000 penduduk	<a href="#">Tabel 11</a>
34	Jumlah Dokter Gigi + Dokter Gigi Spesialis	18	93	111	Orang	<a href="#">Tabel 11</a>
35	Rasio Dokter Gigi (termasuk Dokter Gigi Spesialis)			5.1	per 100.000 penduduk	<a href="#">Tabel 11</a>
36	Jumlah Bidan		1,780		Orang	<a href="#">Tabel 12</a>
37	Rasio Bidan per 100.000 penduduk		81.1		per 100.000 penduduk	<a href="#">Tabel 12</a>
38	Jumlah Perawat	339	1,349	1,688	Orang	<a href="#">Tabel 12</a>
39	Rasio Perawat per 100.000 penduduk			76.9	per 100.000 penduduk	<a href="#">Tabel 12</a>
40	Jumlah Tenaga Kesehatan kesehatan	60	225	285	Orang	<a href="#">Tabel 13</a>
41	Jumlah Tenaga Sanitasi	13	28	41	Orang	<a href="#">Tabel 13</a>
42	Jumlah Tenaga Gizi	3	86	89	Orang	<a href="#">Tabel 13</a>
43	Jumlah Tenaga Kefarmasian	30	263	293	Orang	<a href="#">Tabel 15</a>

NO	INDIKATOR	ANGKA/NILAI			Satuan	No. Lampiran
		L	P	L + P		
<b>IV PEMBIAYAAN KESEHATAN</b>						
44	Peserta Jaminan Pemeliharaan Kesehatan			50.52	%	<a href="#">Tabel 17</a>
45	Desa yang memanfaatkan dana desa untuk kesehatan			100.00	%	<a href="#">Tabel 18</a>
46	Total Anggaran Kesehatan			530,395,590,373	Rp	<a href="#">Tabel 19</a>
47	APBD Kesehatan terhadap APBD Kab/Kota			12.9	%	<a href="#">Tabel 19</a>
48	Anggaran Kesehatan Perkapita			139,872	Rp	<a href="#">Tabel 19</a>
<b>V KESEHATAN KELUARGA</b>						
<b>V.1 Kesehatan Ibu</b>						
49	Jumlah Lahir Hidup	22,360	22,074	44,434	Orang	<a href="#">Tabel 20</a>
50	Angka Lahir Mati (dilaporkan)	0.5	0.3	0.4	per 1.000 Kelahiran Hidup	<a href="#">Tabel 20</a>
51	Jumlah Kematian Ibu		14		Ibu	<a href="#">Tabel 21</a>
52	Angka Kematian Ibu (dilaporkan)		31.5		per 100.000 Kelahiran Hidup	<a href="#">Tabel 21</a>
53	Kunjungan Ibu Hamil (K1)		98.6		%	<a href="#">Tabel 23</a>
54	Kunjungan Ibu Hamil (K4)		93.0		%	<a href="#">Tabel 23</a>
55	Ibu hamil dengan imunisasi Td2+		34.2		%	<a href="#">Tabel 24</a>
56	Ibu Hamil Mendapat Tablet Tambah Darah 90		94.7		%	<a href="#">Tabel 27</a>
57	Persalinan ditolong Tenaga Kesehatan		95.7		%	<a href="#">Tabel 23</a>
58	Persalinan ditolong Tenaga Kesehatan di Fasyankes		95.7		%	<a href="#">Tabel 23</a>
59	Pelayanan Ibu Nifas KF3		87.4		%	<a href="#">Tabel 23</a>
60	Ibu Nifas Mendapat Vitamin A		95.7		%	<a href="#">Tabel 23</a>
61	Penanganan komplikasi kebidanan		100.0		%	<a href="#">Tabel 30</a>
62	Peserta KB Aktif			67.7	%	<a href="#">Tabel 28</a>
63	Peserta KB Pasca Persalinan			0.2	%	<a href="#">Tabel 29</a>
<b>V.2 Kesehatan Anak</b>						
64	Jumlah Kematian Neonatal	24	17	41	neonatal	<a href="#">Tabel 31</a>
65	Angka Kematian Neonatal (dilaporkan)	1.1	0.8	0.9	per 1.000 Kelahiran Hidup	<a href="#">Tabel 31</a>
66	Jumlah Bayi Mati	31	24	55	bayi	<a href="#">Tabel 31</a>
67	Angka Kematian Bayi (dilaporkan)	1.4	1.1	1.2	per 1.000 Kelahiran Hidup	<a href="#">Tabel 31</a>
68	Jumlah Balita Mati	35	31	66	Balita	<a href="#">Tabel 31</a>
69	Angka Kematian Balita (dilaporkan)	1.6	1.4	1.5	per 1.000 Kelahiran Hidup	<a href="#">Tabel 31</a>
70	Penanganan komplikasi Neonatal	100.0	100.0	100.0	%	<a href="#">Tabel 30</a>

NO	INDIKATOR	ANGKA/NILAI			Satuan	No. Lampiran
		L	P	L + P		
71	Bayi baru lahir ditimbang	100	100	100	%	<a href="#">Tabel 33</a>
72	Berat Badan Bayi Lahir Rendah (BBLR)	0.42	0.40	0.41	%	<a href="#">Tabel 33</a>
73	Kunjungan Neonatus 1 (KN 1)	96.50	96.14	96.32	%	<a href="#">Tabel 34</a>
74	Kunjungan Neonatus 3 kali (KN Lengkap)	94.94	94.94	94.94	%	<a href="#">Tabel 34</a>
75	Bayi yang diberi ASI Eksklusif			47.26	%	<a href="#">Tabel 35</a>
76	Pelayanan kesehatan bayi	93.06	94.94	93.98	%	<a href="#">Tabel 36</a>
77	Desa/Kelurahan UCI			98.98	%	<a href="#">Tabel 37</a>
78	Cakupan Imunisasi Campak/MR pada Bayi	97.80	99.37	98.56	%	<a href="#">Tabel 39</a>
79	Imunisasi dasar lengkap pada bayi	93.06	94.94	93.98	%	<a href="#">Tabel 39</a>
80	Bayi Mendapat Vitamin A			96.33	%	<a href="#">Tabel 41</a>
81	Anak Balita Mendapat Vitamin A			94.54	%	<a href="#">Tabel 41</a>
82	Pelayanan kesehatan balita	93.07	94.62	93.83	%	<a href="#">Tabel 42</a>
83	Balita ditimbang (D/S)	83.18	83.16	83.17	%	<a href="#">Tabel 43</a>
84	Balita gizi kurang (BB/umur)			0.42	%	<a href="#">Tabel 44</a>
85	Balita pendek (TB/umur)			0.36	%	<a href="#">Tabel 44</a>
86	Balita kurus (BB/TB)			0.44	%	<a href="#">Tabel 44</a>
87	Cakupan Penjangkaran Kesehatan Siswa Kelas 1 SD/MI			100	%	<a href="#">Tabel 45</a>
88	Cakupan Penjangkaran Kesehatan Siswa Kelas 7 SMP/MTs			100	%	<a href="#">Tabel 45</a>
89	Cakupan Penjangkaran Kesehatan Siswa Kelas 10 SMA/MA			100	%	<a href="#">Tabel 45</a>
<b>V.3 Kesehatan Usia Produktif dan Usia Lanjut</b>						
90	Pelayanan Kesehatan Usia Produktif	55.73	76.63	66.14	%	<a href="#">Tabel 48</a>
91	Pelayanan Kesehatan Usila (60+ tahun)	99.77	99.89	99.83	%	<a href="#">Tabel 49</a>
<b>VI PENGENDALIAN PENYAKIT</b>						
<b>VI.1 Pengendalian Penyakit Menular Langsung</b>						
93	Persentase orang terduga TBC mendapatkan pelayanan sesuai standar			87.55	%	<a href="#">Tabel 51</a>
94	CNR seluruh kasus TBC			151.48	per 100.000 penduduk	<a href="#">Tabel 51</a>
95	Case detection rate TBC			42.45	%	<a href="#">Tabel 51</a>

NO	INDIKATOR	ANGKA/NILAI			Satuan	No. Lampiran
		L	P	L + P		
96	Cakupan penemuan kasus TBC anak			19.04	%	<a href="#">Tabel 51</a>
97	Angka kesembuhan BTA+	64.16	66.99	65.11	%	<a href="#">Tabel 52</a>
98	Angka pengobatan lengkap semua kasus TBC	55.46	57.60	56.22	%	<a href="#">Tabel 52</a>
99	Angka keberhasilan pengobatan ( <i>Success Rate</i> ) semua kasus	92.94	93.57	93.17	%	<a href="#">Tabel 52</a>
100	Jumlah kematian selama pengobatan			1.9	per 100.000 penduduk	<a href="#">Tabel 52</a>
101	Penemuan penderita pneumonia pada balita			60.0	%	<a href="#">Tabel 53</a>
102	Balita Pneumonia yang diberikan tatalaksana standar			79.4	%	<a href="#">Tabel 53</a>
103	Puskesmas yang melakukan tatalaksana standar pneumonia min 60%			0.8	%	<a href="#">Tabel 53</a>
104	Jumlah Kasus HIV	126	58	184	Kasus	<a href="#">Tabel 54</a>
105	Jumlah Kasus Baru AIDS	9	3	12	Kasus	<a href="#">Tabel 55</a>
106	Jumlah Kematian karena AIDS	5	4	9	Jiwa	<a href="#">Tabel 55</a>
107	Persentase Diare ditemukan dan ditangani pada balita			77.0	%	<a href="#">Tabel 56</a>
108	Persentase Diare ditemukan dan ditangani pada semua umur			40.8	%	<a href="#">Tabel 56</a>
109	Jumlah Kasus Baru Kusta (PB+MB)	3	2	5	Kasus	<a href="#">Tabel 57</a>
110	Angka penemuan kasus baru kusta (NCDR)	0.3	0.2	0.2	per 100.000 penduduk	<a href="#">Tabel 57</a>
111	Persentase Kasus Baru Kusta anak 0-14 Tahun			0.0	%	<a href="#">Tabel 58</a>
112	Persentase Cacat Tingkat 0 Penderita Kusta			0.0	%	<a href="#">Tabel 58</a>
113	Persentase Cacat Tingkat 2 Penderita Kusta			60.0	%	<a href="#">Tabel 58</a>
114	Angka Cacat Tingkat 2 Penderita Kusta			1.4	per 100.000 penduduk	<a href="#">Tabel 58</a>
115	Angka Prevalensi Kusta			0.0	per 10.000 Penduduk	<a href="#">Tabel 59</a>
116	Penderita Kusta PB Selesai Berobat (RFT PB)	#DIV/0!	#DIV/0!	#DIV/0!	%	<a href="#">Tabel 60</a>
117	Penderita Kusta MB Selesai Berobat (RFT MB)	50.0	50.0	50.0	%	<a href="#">Tabel 60</a>
<b>VI.2</b>	<b>Pengendalian Penyakit yang Dapat Dicegah dengan Imunisasi</b>					
118	AFP Rate (non polio) < 15 th			2.3	per 100.000 penduduk <15 tahun	<a href="#">Tabel 61</a>
119	Jumlah Kasus Difteri	0	1	1	Kasus	<a href="#">Tabel 62</a>
120	Case Fatality Rate Difteri			0.0	%	<a href="#">Tabel 62</a>
121	Jumlah Kasus Pertusis	0	0	0	Kasus	<a href="#">Tabel 62</a>
122	Jumlah Kasus Tetanus Neonatorum	0	0	0	Kasus	<a href="#">Tabel 62</a>
123	Case Fatality Rate Tetanus Neonatorum			#DIV/0!	%	<a href="#">Tabel 62</a>
124	Jumlah Kasus Hepatitis B	0	0	0	Kasus	<a href="#">Tabel 62</a>

NO	INDIKATOR	ANGKA/NILAI			Satuan	No. Lampiran
		L	P	L + P		
125	Jumlah Kasus Suspek Campak	9	10	19	Kasus	<a href="#">Tabel 62</a>
126	Insiden rate Campak	0.4	0.5	0.9	per 100.000 penduduk	<a href="#">Tabel 62</a>
127	KLB ditangani < 24 jam			100.0	%	<a href="#">Tabel 63</a>
<b>VI.3 Pengendalian Penyakit Tular Vektor dan Zoonotik</b>						
128	Angka kesakitan ( <i>Incidence Rate</i> ) DBD	30.4	30.0	60.4	per 100.000 penduduk	<a href="#">Tabel 65</a>
129	Angka kematian ( <i>Case Fatality Rate</i> ) DBD	0.3	0.0	0.2	%	<a href="#">Tabel 65</a>
130	Angka Kesakitan Malaria ( <i>Annual Parasit Incidence</i> )	0.0	0.0	0.0	per 1.000 penduduk	<a href="#">Tabel 66</a>
131	Konfirmasi laboratorium pada suspek Malaria			38.8	%	<a href="#">Tabel 66</a>
132	Pengobatan standar kasus Malaria positif			#DIV/0!	%	<a href="#">Tabel 66</a>
133	<i>Case Fatality Rate</i> Malaria	#DIV/0!	#DIV/0!	#DIV/0!	%	<a href="#">Tabel 66</a>
134	Penderita Kronis Filariasis	0	2	2	Kasus	<a href="#">Tabel 67</a>
<b>VI.4 Pengendalian Penyakit Tidak Menular</b>						
135	Penderita Hipertensi Mendapat Pelayanan Kesehatan	81.7	81.1	81.4	%	<a href="#">Tabel 68</a>
136	Penyandang DM mendapatkan pelayanan kesehatan sesuai standar			91.8	%	<a href="#">Tabel 69</a>
138	Deteksi Dini Kanker Leher Rahim dan Kanker Payudara		9.9		% perempuan usia 30-50 tahun	<a href="#">Tabel 70</a>
139	Persentase IVA positif pada perempuan usia 30-50 tahun		0.1		%	<a href="#">Tabel 70</a>
140	% tumor/benjolan payudara pada perempuan 30-50 tahun		0.3		%	<a href="#">Tabel 70</a>
141	Pelayanan Kesehatan Orang dengan Gangguan Jiwa Berat			83.0	%	<a href="#">Tabel 71</a>
<b>VII KESEHATAN LINGKUNGAN</b>						
142	Penduduk dengan akses berkelanjutan terhadap air minum berkualitas (layak)			62.1	%	<a href="#">Tabel 72</a>
143	Sarana air minum dengan risiko R+S			7.9	%	<a href="#">Tabel 73</a>
144	Sarana air minum memenuhi syarat			62.1	%	<a href="#">Tabel 73</a>
145	Penduduk dengan akses terhadap sanitasi yang layak (jamban sehat)			88.5	%	<a href="#">Tabel 74</a>
146	Desa STBM			0.0	%	<a href="#">Tabel 75</a>
147	Tempat-tempat umum memenuhi syarat kesehatan			94.6	%	<a href="#">Tabel 76</a>
148	Tempat pengelolaan makanan memenuhi syarat kesehatan			70.4	%	<a href="#">Tabel 77</a>

TABEL 1

LUAS WILAYAH, JUMLAH DESA/KELURAHAN, JUMLAH PENDUDUK, JUMLAH RUMAH TANGGA,  
DAN KEPADATAN PENDUDUK MENURUT KECAMATAN  
KABUPATEN DELI SERDANG  
TAHUN 2019

NO	KECAMATAN	LUAS WILAYAH ( <i>km</i> <sup>2</sup> )	JUMLAH			JUMLAH PENDUDUK	JUMLAH RUMAH TANGGA	RATA-RATA JIWA/RUMAH TANGGA	KEPADATAN PENDUDUK <i>per km</i> <sup>2</sup>
			DESA	KELURAHAN	DESA + KELURAHAN				
1	2	3	4	5	6	7	8	9	10
1	Gunung Meriah	76.65	12	0	12	3,178	915	3.47	41.46
2	STM Hulu	223.38	20	0	20	15,200	3,939	3.86	68.05
3	Sibolangit	179.96	30	0	30	24,555	6,633	3.70	136.45
4	Kutalimbaru	174.92	14	0	14	44,137	10,717	4.12	252.33
5	Pancur Batu	122.53	25	0	25	104,303	25,506	4.09	851.24
6	Namorambe	62.30	36	0	36	44,795	11,084	4.04	719.02
7	Biru-biru	89.69	17	0	17	41,933	10,412	4.03	467.53
8	STM Hilir	190.50	15	0	15	37,772	9,529	3.96	198.28
9	Bangun Purba	129.95	24	0	24	26,662	6,498	4.10	205.17
10	Galang	150.29	28	1	29	76,001	18,389	4.13	505.70
11	Tanjung Morawa	131.75	25	1	26	235,539	54,650	4.31	1787.77
12	Patumbak	46.79	8	0	8	108,235	25,445	4.25	2313.21
13	Deli Tua	9.36	3	3	6	74,190	16,783	4.42	7926.28
14	Sunggal	92.52	17	0	17	298,318	68,857	4.33	3224.36
15	Hamparan Perak	230.15	20	0	20	184,111	43,965	4.19	799.96
16	Labuhan Deli	127.23	5	0	5	73,764	17,100	4.31	579.77
17	Percut Sei Tuan	190.79	18	2	20	471,479	107,405	4.39	2471.19
18	Batang Kuis	40.34	11	0	11	68,929	15,866	4.34	1708.70
19	Pantai Labu	81.85	19	0	19	52,925	12,149	4.36	646.61
20	Beringin	52.69	11	0	11	64,567	14,844	4.35	1225.41
21	Lubuk Pakam	31.19	6	7	13	99,927	22,895	4.36	3203.82
22	Pagar Merbau	62.89	16	0	16	45,189	10,763	4.20	718.54
JUMLAH (KAB/KOTA)		2497.72	380	14	394	2,195,709	514,344	4.27	879.09

Sumber: Badan Pusat Statistik Kabupaten Deli Serdang Tahun 2020

TABEL 2

JUMLAH PENDUDUK MENURUT JENIS KELAMIN DAN KELOMPOK UMUR  
KABUPATEN DELI SERDANG  
TAHUN 2019

NO	KELOMPOK UMUR (TAHUN)	JUMLAH PENDUDUK			
		LAKI-LAKI	PEREMPUAN	LAKI-LAKI+PEREMPUAN	RASIO JENIS KELAMIN
1	2	3	4	5	6
1	0 - 4	112,698	107,876	220,574	104.47
2	5 - 9	114,392	110,588	224,980	103.44
3	10 - 14	105,623	101,069	206,692	104.51
4	15 - 19	100,176	97,018	197,194	103.26
5	20 - 24	101,117	97,519	198,636	103.69
6	25 - 29	90,636	90,966	181,602	99.64
7	30 - 34	85,612	86,669	172,281	98.78
8	35 - 39	81,555	83,303	164,858	97.90
9	40 - 44	76,331	75,205	151,536	101.50
10	45 - 49	65,437	63,908	129,345	102.39
11	50 - 54	54,835	54,791	109,626	100.08
12	55 - 59	44,882	45,247	90,129	99.19
13	60 - 64	31,700	31,575	63,275	100.40
14	65 - 69	20,324	20,083	40,407	101.20
15	70 - 74	10,468	11,948	22,416	87.61
16	75+	9,108	13,050	22,158	69.79
JUMLAH		1,104,894	1,090,815	2,195,709	101.29
ANGKA BEBAN TANGGUNGAN ( <i>DEPENDENCY RATIO</i> )				50.55	

Sumber: - Kantor Statistik Kabupaten Deli Serdang Tahun 2020

TABEL 3

PENDUDUK BERUMUR 15 TAHUN KE ATAS YANG MELEK HURUF  
DAN IJAZAH TERTINGGI YANG DIPEROLEH MENURUT JENIS KELAMIN  
KABUPATEN DELI SERDANG  
TAHUN 2019

NO	VARIABEL	JUMLAH			PERSENTASE		
		LAKI-LAKI	PEREMPUAN	LAKI-LAKI+ PEREMPUAN	LAKI-LAKI	PEREMPUAN	LAKI-LAKI+ PEREMPUAN
1	2	3	4	5	6	7	8
1	PENDUDUK BERUMUR 15 TAHUN KE ATAS	772,181	771,282	1,543,463			
2	PENDUDUK BERUMUR 15 TAHUN KE ATAS YANG MELEK HURUF	771,649	765,028	1,536,677	99.93	99.19	99.56
3	PERSENTASE PENDIDIKAN TERTINGGI YANG DITAMATKAN:						
	a. TIDAK MEMILIKI IJAZAH SD	88,819	109,843	198,662	11.50	14.24	12.87
	b. SD/MI	148,203	160,327	308,530	19.19	20.79	19.99
	c. SMP/ MTs	168,225	155,839	324,064	21.79	20.21	21.00
	d. SMA/ MA	247,811	226,486	474,297	32.09	29.36	30.73
	e. SEKOLAH MENENGAH KEJURUAN	62,738	45,273	108,011	8.12	5.87	7.00
	f. DIPLOMA I/DIPLOMA II	1,933	1,240	3,173	0.25	0.16	0.21
	g. AKADEMI/DIPLOMA III	8,910	19,619	28,529	1.15	2.54	1.85
	h. UNIVERSITAS/DIPLOMA IV	39,947	45,275	85,222	5.17	5.87	5.52
	i. S2/S3 (MASTER/DOKTOR)	5,595	7,380	12,975	0.72	0.96	0.84

Sumber: Badan Pusat Statistik Kabupaten Deli Serdang Tahun 2020

TABEL 4

JUMLAH SARANA KESEHATAN MENURUT KEPEMILIKAN  
KABUPATEN DELI SERDANG  
TAHUN 2019

NO	FASILITAS KESEHATAN	PEMILIKAN/PENGELOLA						JUMLAH
		KEMENKES	PEM.PROV	PEM.KAB/KOTA	TNI/POLRI	BUMN	SWASTA	
1	2	3	4	5	6	7	8	9
<b>RUMAH SAKIT</b>								
1	RUMAH SAKIT UMUM	0	1	1	0	1	17	20
2	RUMAH SAKIT KHUSUS	0	0	0	0	0	1	1
<b>PUSKESMAS DAN JARINGANNYA</b>								
1	PUSKESMAS RAWAT INAP	0	0	27	0	0	0	27
	- JUMLAH TEMPAT TIDUR	0	0	336	0	0	0	336
2	PUSKESMAS NON RAWAT INAP	0	0	7	0	0	0	7
3	PUSKESMAS KELILING	0	0	39	0	0	0	39
4	PUSKESMAS PEMBANTU	0	0	110	0	0	0	110
<b>SARANA PELAYANAN LAIN</b>								
1	RUMAH BERSALIN/KLINIK BIDAN MANDIRI	0	0	0	0	0	687	687
2	KLINIK PRATAMA	0	0	0	0	0	158	158
3	KLINIK UTAMA	0	0	0	0	0	10	10
4	BALAI PENGOBATAN	0	0	0	0	0	22	22
5	PRAKTIK DOKTER BERSAMA	0	0	0	0	0	11	11
6	PRAKTIK DOKTER UMUM PERORANGAN	0	0	0	0	0	116	116
7	PRAKTIK DOKTER GIGI PERORANGAN	0	0	0	0	0	13	13
8	PRAKTIK DOKTER SPESIALIS PERORANGAN	0	0	0	0	0	13	13
9	PRAKTIK PENGOBATAN TRADISIONAL	0	0	0	0	0	159	159
10	BANK DARAH RUMAH SAKIT	0	0	0	0	0	0	0
11	UNIT TRANSFUSI DARAH	0	0	1	0	0	0	1
<b>SARANA PRODUKSI DAN DISTRIBUSI KEFARMASIAN</b>								
1	INDUSTRI FARMASI	0	0	0	0	0	2	2
2	INDUSTRI OBAT TRADISIONAL	0	0	0	0	0	0	0
3	USAHA MIKRO OBAT TRADISIONAL	0	0	0	0	0	5	5
4	PRODUKSI ALAT KESEHATAN	0	0	0	0	0	3	3
5	PEDAGANG BESAR FARMASI	0	0	0	0	0	14	14
6	APOTEK	0	0	0	0	0	151	151
7	APOTEK PRB	0	0	0	0	0	9	9
8	TOKO OBAT	0	0	0	0	0	229	229
9	TOKO ALKES	0	0	0	0	0	1	1

Sumber: Bidang Pelayanan Kesehatan Dinas Kesehatan Kab. Deli Serdang Tahun 2020

TABEL 5

JUMLAH KUNJUNGAN RAWAT JALAN, RAWAT INAP, DAN KUNJUNGAN GANGGUAN JIWA DI SARANA PELAYANAN KESEHATAN  
KABUPATEN/KOTA DELI SERDANG  
TAHUN 2019

NO	SARANA PELAYANAN KESEHATAN	JUMLAH KUNJUNGAN						KUNJUNGAN GANGGUAN JIWA		
		RAWAT JALAN			RAWAT INAP			JUMLAH		
		L	P	L+P	L	P	L+P	L	P	L+P
1	2	3	4	5	6	7	8	9	10	11
<b>JUMLAH KUNJUNGAN</b>		531,819	662,825	1,194,644	20,069	30,021	50,090	4,249	4,052	8,301
<b>JUMLAH PENDUDUK KAB/KOTA</b>		1,104,894	1,090,815	2,195,709	1,104,894	1,090,815	2,195,709			
<b>CAKUPAN KUNJUNGAN (%)</b>		48.1	60.8	54.4	1.8	2.8	2.3			
<b>A</b>	<b>Fasilitas Pelayanan Kesehatan Tingkat Pertama</b>									
<b>1</b>	<b>Puskesmas</b>									
1	Gunung Meriah	1,420	1,450	2,870	25	19	44	13	23	36
2	Tiga Juhar	4,691	4,277	8,968	118	190	308	22	17	39
3	Sibolangit	8,530	9,421	17,951	22	23	45	15	17	32
4	Bandar Baru	6,438	8,105	14,543	0	0	0	35	20	55
5	Kutalimbaru	5,205	6,625	11,830	12	27	39	22	21	43
6	Pancur Batu	15,561	16,051	31,612	283	307	590	17	22	39
7	Gunung Tinggi	2,620	3,444	6,064	0	0	0	39	19	58
8	Namorambe	10,628	13,543	24,171	23	39	62	25	27	52
9	Biru-Biru	4,629	6,402	11,031	25	32	57	21	32	53
10	Talun Kenas	14,004	14,504	28,508	206	247	453	41	52	93
11	Bangun Purba	5,907	5,708	11,615	162	197	359	20	17	37
12	Galang	5,512	6,380	11,892	62	121	183	33	43	76
13	Petumbukan	7,498	7,891	15,389	0	0	0	22	23	45
14	Tanjung Morawa	29,705	38,155	67,860	55	193	248	35	21	56
15	Dalu Sepuluh	10,856	9,607	20,463	35	42	77	12	32	44
16	Patumbak	9,315	10,614	19,929	34	53	87	12	34	46
17	Delitua	5,224	7,269	12,493	43	84	127	10	32	42
18	Mulyorejo	8,784	7,889	16,673	1	16	17	17	52	69
19	Sei Mencirim	10,340	9,939	20,279	19	47	66	21	72	93
20	Sei Semayang	5,717	6,987	12,704	0	0	0	15	27	42
21	Hamparan Perak	17,764	25,649	43,413	150	186	336	20	42	62
22	Kota Datar	19,093	26,619	45,712	14	12	26	12	33	45
23	Labuhan Deli	6,085	7,384	13,469	5	18	23	17	31	48
24	Pematang Johar	11,305	10,533	21,838	166	261	427	9	5	14
25	Bandar Khalipah	18,267	22,028	40,295	64	70	134	22	35	57
26	Kenangan	6,545	8,397	14,942	11	39	50	12	21	33
27	Tanjung Rejo	23,156	30,894	54,050	11	28	39	17	31	48
28	Batang Kuis	15,975	19,527	35,502	158	164	322	11	33	44
29	Pantai Labu	10,618	19,457	30,075	101	276	377	17	21	38
30	Aras Kabu	4,964	7,928	12,892	109	192	301	11	6	17
31	Karang Anyer	980	1,356	2,336	0	0	0	30	31	61
32	Pagar Jati	6,807	9,432	16,239	0	0	0	31	22	53
33	Lubuk Pakam	15,022	17,252	32,274	0	0	0	17	21	38
34	Pagar Merbau	21,022	28,372	49,394	52	97	149	31	35	66

TABEL 5

JUMLAH KUNJUNGAN RAWAT JALAN, RAWAT INAP, DAN KUNJUNGAN GANGGUAN JIWA DI SARANA PELAYANAN KESEHATAN  
KABUPATEN/KOTA DELI SERDANG  
TAHUN 2019

NO	SARANA PELAYANAN KESEHATAN	JUMLAH KUNJUNGAN						KUNJUNGAN GANGGUAN JIWA			
		RAWAT JALAN			RAWAT INAP			JUMLAH			
		L	P	L+P	L	P	L+P	L	P	L+P	
1	2	3	4	5	6	7	8	9	10	11	
<b>2</b>	<b>Klinik Pratama</b>										
1	Klinik Krista Lista, Bandar Baru	1,207	1,301	2,508	0	0	0	0	0	0	
2	Klinik Paberna, Mulyorejo	2,523	3,011	5,534	0	22	22	1	1	2	
3	Klinik Heny Kasih, Mulyorejo	3,452	3,652	7,104	17	18	35	0	0	0	
4	Klinik Irma, Mulyorejo	1,490	1,000	2,490	5	15	20	0	0	0	
5	Klinik Mariana, Mulyorejo	3,452	3,652	7,104	20	30	50	0	0	0	
6	Klinik Nayaka Husada, Mulyorejo	624	1,237	1,861	0	0	0	0	0	0	
7	Sarana, Mulyorejo	512	795	1,307	0	0	0	0	0	0	
8	Adisma Mandiri, Mulyorejo	1,507	1,432	2,939	0	0	0	0	0	0	
9	Klinik Nurma, Mulyorejo	2,100	1,500	3,600	0	114	114	0	0	0	
10	Klinik Pratama Nabila, Mulyorejo	1,000	1,800	2,800	50	120	170	0	0	0	
11	Klinik Ridho, Mulyorejo	2,700	2,100	4,800	0	0	0	0	0	0	
12	Sari Mutiara Diski, Mulyorejo	781	704	1,485	0	2	2	0	0	0	
13	Rita Fadhillah, Mulyorejo	2,751	2,288	5,039	0	26	26	0	0	0	
14	Anugrah, Mulyorejo	3,612	4,016	7,628	21	71	92	0	0	0	
15	Klinik kasih bunda	559	722	1,281	0	39	39	0	0	0	
16	Klinik Surya	455	493	948	0	24	24	0	0	0	
17	Klinik Wina Lestari	1,230	2,730	3,960	115	275	390	0	0	0	
18	Klinik Kurnia Serasi	6,591	7,961	14,552	0	0	0	0	0	0	
19	Klinik Ananda	3,500	3,388	6,888	0	0	0	0	0	0	
20	MARS, Pagar Merbau	6,000	7,286	13,286	105	120	225	0	0	0	
21	Klinik Karoja, Pagar Merbau	1,795	2,090	3,885	20	28	48	0	0	0	
22	Klinik Jekson	21	39	60	0	0	0	0	0	0	
23	Klinik Pelita Bunda, Bangun Purba	3,553	1,604	5,157	0	0	0	0	0	0	
24	Gelora Kasih, Sei Semayang	2,490	7,470	9,960	0	0	0	0	0	0	
25	Josua, Sei Semayang	1,890	5,670	7,560	0	0	0	0	0	0	
26	Nanta, Sei Semayang	7,560	7,920	15,480	0	0	0	0	0	0	
27	Sehat Sehati, Sei Semayang	10,800	8,280	19,080	0	0	0	0	0	0	
28	Klinik Pratama Azizah, Tiga Juhar	1,152	768	1,920	0	0	0	0	0	0	
29	Klinik Amelia, Sei Semayang	180	183	363	0	0	0	0	0	0	
30	BPS Tambar Malem	210	190	400	0	0	0	0	0	0	
<b>3</b>	<b>Praktik Mandiri Dokter</b>										
1	dr. Azwarsyah, Mulyorejo	527	73	600	0	0	0	0	0	0	
2	dr. Tuti Purba, Pagar Merbau	3,560	3,916	7,476	8	13	21	0	0	0	
3	Kula Malem, Sei Semayang	3,600	4,320	7,920	0	0	0	0	0	0	
4	dr. Hilda	37	53	90	0	0	0	0	0	0	
<b>4</b>	<b>Praktik Mandiri Dokter Gigi</b>										
1	Siti Hajar, Sei Semayang	5,400	3,960	9,360	0	0	0	0	0	0	

TABEL 5

JUMLAH KUNJUNGAN RAWAT JALAN, RAWAT INAP, DAN KUNJUNGAN GANGGUAN JIWA DI SARANA PELAYANAN KESEHATAN  
KABUPATEN/KOTA DELI SERDANG  
TAHUN 2019

NO	SARANA PELAYANAN KESEHATAN	JUMLAH KUNJUNGAN						KUNJUNGAN GANGGUAN JIWA			
		RAWAT JALAN			RAWAT INAP			JUMLAH			
		L	P	L+P	L	P	L+P	L	P	L+P	
1	2	3	4	5	6	7	8	9	10	11	
<b>5</b>	<b>Praktik Mandiri Bidan</b>										
1	Bidan Mberengena Sembiring, Tiga Juhar	1,825	730	2,555	0	0	0	0	0	0	
2	Bidan Reh Sempana Sembiring, Tiga Juhar	1,460	2,190	3,650	0	0	0				
3	Bidan Nera Barus, Tiga Juhar	400	530	930	0	0	0				
4	Bidan Fathya, Mulyorejo	703	1,002	1,705	0	38	38	0	0	0	
5	Bidan Yanti, Mulyorejo	330	213	543	0	15	15	0	0	0	
6	Bidan Rina, Mulyorejo	900	1,400	2,300	0	46	46	0	0	0	
7	Bidan LMT Siregar, Mulyorejo	3,340	4,650	7,990	0	242	242	0	0	0	
8	Bidan Neri, Mulyorejo	1,200	3,800	5,000	0	206	206	0	0	0	
9	Bidan Seh Malem br. Sitepu, Mulyorejo	57	73	130	0	29	29	0	0	0	
10	Bidan Ningsih, Mulyorejo, Mulyorejo	23	49	72	0	0	0	0	0	0	
11	Bidan Bintang Medika, Mulyorejo	156	384	540	0	72	72	0	0	0	
12	Bidan Dat Ulina/Bidan baru, Mulyorejo	236	249	485	0	0	0	0	0	0	
13	Bidan Rina Hanum, Mulyorejo	228	236	464	0	0	0	0	0	0	
14	Bidan Ana, Mulyorejo	123	464	587	0	0	0	0	0	0	
15	Bidan Nurul, Mulyorejo	371	581	952	0	0	0	0	0	0	
16	Bidan Dora, Mulyorejo	2,000	3,500	5,500	0	250	250	0	0	0	
17	Bidan Friska, Mulyorejo	243	281	524	0	0	0	0	0	0	
18	Bidan Siti Khadijah, Mulyorejo	2,095	2,985	5,080	0	52	52	0	0	0	
19	Bidan Halimah, Mulyorejo	30	40	70	0	11	11	0	0	0	
20	Bidan Bunda Dewi	763	1,041	1,804	0	40	40	0	0	0	
21	Bidan Wati Andika	1,100	1,036	2,136	0	24	24	0	0	0	
22	Bidan Mega	29	53	82	0	15	15	0	0	0	
23	Bidan Hj. Marfuah	180	520	700	0	0	0	0	0	0	
24	Bidan Sri Wahyuni, Pagar Merbau	750	930	1,680	7	0	7	0	0	0	
25	Bidan Ponisih, Pagar Merbau	322	356	678	12	0	12	0	0	0	
26	Bidan Sri Rahayu, Pagar Merbau	230	221	451	0	0	0	0	0	0	
27	Bidan Rastalena Tarigan, Pagar Merbau	957	917	1,874	13	0	13	0	0	0	
28	Bidan Kuriani Purba, Pagar Merbau	1,200	1,700	2,900	60	0	60	0	0	0	
29	Bidan Hotma Intan, Pagar Merbau	672	693	1,365	12	0	12	0	0	0	
30	Bidan Asmiati Purba, Pagar Merbau	432	325	757	16	0	16	0	0	0	
31	Bidan Indrawati, Pagar Merbau	157	551	708	20	0	20	0	0	0	
32	Bidan Nurleni Purba, Pagar Merbau	433	475	908	20	0	20	0	0	0	
33	Bidan Nilawati Nasution, Pagar Merbau	100	620	720	26	0	26	0	0	0	
34	Bidan Nita, Pagar Merbau	1,563	2,766	4,329	28	0	28	0	0	0	
35	Bidan Enita Simamora, Pagar Merbau	467	623	1,090	11	0	11	0	0	0	
36	Bidan Mirawati, Pagar Merbau	280	320	600	0	0	0	0	0	0	
37	Bidan Yusmini, Pagar Merbau	243	311	554	14	0	14	0	0	0	
38	Bidan Idawati, Pagar Merbau	83	244	327	20	0	20	0	0	0	
39	Bidan Normalina Sirait, Pagar Merbau	600	600	1,200	35	0	35	0	0	0	
40	Bidan Entin Widya, Pagar Merbau	275	289	564	14	0	14	0	0	0	
41	Bidan Nurasih, Pagar Merbau	259	315	574	24	0	24	0	0	0	
42	Bidan Ani Lestari, Pagar Merbau	324	265	589	15	0	15	0	0	0	

TABEL 5

JUMLAH KUNJUNGAN RAWAT JALAN, RAWAT INAP, DAN KUNJUNGAN GANGGUAN JIWA DI SARANA PELAYANAN KESEHATAN  
KABUPATEN/KOTA DELI SERDANG  
TAHUN 2019

NO	SARANA PELAYANAN KESEHATAN	JUMLAH KUNJUNGAN						KUNJUNGAN GANGGUAN JIWA		
		RAWAT JALAN			RAWAT INAP			JUMLAH		
		L	P	L+P	L	P	L+P	L	P	L+P
1	2	3	4	5	6	7	8	9	10	11
43	Bidan Ester Siagian, Pagar Merbau	213	256	469	25	0	25	0	0	0
44	Bidan Kasima, Pagar Merbau	421	442	863	26	0	26	0	0	0
45	Bidan Salbiah, Pematang Johar	135	175	310	6	20	26	0	0	0
46	Bidan Rosmiana, Pematang Johar	190	277	467	5	35	40	0	0	0
47	Bidan Henny, Pematang Johar	87	108	195	11	45	56	0	0	0
48	Bidan Sri Wati Ginting, Pematang Johar	359	295	654	27	35	62	0	0	0
49	Bidan Mariana, Pematang Johar	175	178	353	35	6	41	0	0	0
50	Bidan Siti, Pematang Johar	245	275	520	23	23	46	0	0	0
51	Bidan Rosida, Pematang Johar	125	103	228	0	0	0	0	0	0
52	Bidan Nurul, Pematang Johar	56	102	158	27	32	59	0	0	0
53	Bidan Nurni, Pematang Johar	152	215	367	32	65	97	0	0	0
54	Bidan Rutnita Tarigan, Bangun Purba	90	123	213	0	0	0	0	0	0
55	Bidan Mardiana, Bangun Purba	115	132	247	0	0	0	0	0	0
56	Bidan Suyati, Bangun Purba	110	115	225	0	0	0	0	0	0
57	Bidan Ayu, Bangun Purba	190	115	305	0	0	0	0	0	0
58	Bidan Norma Yunita, Bangun Purba	90	80	170	0	0	0	0	0	0
59	Bidan Agustina Purba, Bangun Purba	170	188	358	0	0	0	0	0	0
60	Biadan Kamarina, Bangun Purba	160	200	360	0	0	0	0	0	0
61	Bidan Kristina, Bangun Purba	110	135	245	0	0	0	0	0	0
62	Bidan Berta, Bangun Purba	126	141	267	0	0	0	0	0	0
63	Bidan Herdina, Sei Semayang	720	2,160	2,880	0	0	0	0	0	0
64	Bidan Srinita Bangun	540	900	1,440	0	0	0	0	0	0
65	Bidan Irnita, Sei Semayang	576	1,224	1,800	0	0	0	0	0	0
66	Bidan Ita Ulina, Sei Semayang	84	852	936	0	0	0	0	0	0
67	Bidan R.J.Ringo-Ringo, Sei Semayang	546	192	738	0	0	0	0	0	0
68	Bidan Mulia, Sei Semayang	959	3,261	4,220	0	0	0	0	0	0
69	Bidan Rapita Ulina Br Ginting, Sei Semayang	264	828	1,092	0	0	0	0	0	0
70	Bidan Gita Husada, Sei Semayang	232	736	968	0	0	0	0	0	0
71	Bidan Derma Sihotang, Sei Semayang	360	540	900	0	0	0	0	0	0
72	Bidan Lenaropan, Sei Semayang	360	567	927	0	0	0	0	0	0
SUB JUMLAH I		474,107	580,136	1,054,243	2,891	5,198	8,089	705	971	1,676

TABEL 5

JUMLAH KUNJUNGAN RAWAT JALAN, RAWAT INAP, DAN KUNJUNGAN GANGGUAN JIWA DI SARANA PELAYANAN KESEHATAN  
KABUPATEN/KOTA DELI SERDANG  
TAHUN 2019

NO	SARANA PELAYANAN KESEHATAN	JUMLAH KUNJUNGAN						KUNJUNGAN GANGGUAN JIWA			
		RAWAT JALAN			RAWAT INAP			JUMLAH			
		L	P	L+P	L	P	L+P	L	P	L+P	
1	2	3	4	5	6	7	8	9	10	11	
<b>B</b>	<b>Fasilitas Pelayanan Kesehatan Tingkat Lanjut</b>										
1	Klinik Utama			0			0			0	
	1			0			0			0	
	2			0			0			0	
	3			0			0			0	
	dst			0			0			0	
2	RS Umum										
	1 RSUD Kab. Deli Serdang, Lubuk Pakam	14,013	17,128	31,141	5,811	7,068	12,879	3,124	2,901	6,025	
	2 RSU Mitra Medika, PST			0			0			0	
	3 RSU Citra Medika, PST	2,689	3,006	5,695	1,297	2,005	3,302	0	0	0	
	4 RSU Full Bethesda, Sunggal			0			0			0	
	5 RSU Grand Medika, Pancur Batu			0			0			0	
	6 RSU Hidayah, Deli Tua	3,628	6,528	10,156	1,022	2,196	3,218	0	0	0	
	7 RSU Keliat, H. Perak			0			0			0	
	8 RSU Mitra Sehat, Tg. Morawa	1,703	1,603	3,306	126	292	418			0	
	9 RSU Sari Mutiara, Lubuk Pakam	15,903	24,418	40,321	1,789	1,981	3,770	0	0	0	
	10 RSU Sinar Husni, Labuhan Deli			0			0			0	
	11 RSU Kasih Insani, Namorambe			0			0			0	
	12 RSU G.L. Tobing, Tanjung Morawa			0			0			0	
	13 RSU Grand Med, Lubuk Pakam			0			0			0	
	14 RSU Haji Medan, PST			0			0			0	
	15 RSU Joko, PST	4,328	5,972	10,300	368	505	873	0	0	0	
	16 RSU Patar Asih, Beringin	9,032	11,658	20,690	1,326	1,669	2,995	0	0	0	
	17 RSU Rahmad Hidayah, Tanjung Morawa			0			0			0	
	18 RSU Sembiring, Deli Tua	6,086	12,226	18,312	5,335	8,501	13,836	0	0	0	
	19 RSU Yoshua, Lubuk Pakam	0	0	0	14	576	590	0	0	0	
3	RS Khusus										
	1 RSJ Bina Karsa, Pancur Batu	330	150	480	90	30	120	420	180	600	
4	Praktik Mandiri Dokter Spesialis										
SUB JUMLAH II		57,712	82,689	140,401	17,178	24,823	42,001	3,544	3,081	6,625	

Sumber: Bidang Pelayanan kesehatan dan Bidang Pencegahan & Pengendalian Penyakit Dinas Kesehatan Kab. Deli Serdang Tahun 2020

Catatan: Puskesmas non rawat inap hanya melayani kunjungan rawat jalan

TABEL 6

PERSENTASE FASILITAS PELAYANAN KESEHATAN  
DENGAN KEMAMPUAN PELAYANAN GAWAT DARURAT (GADAR ) LEVEL I  
KABUPATEN DELI SERDANG  
TAHUN 2019

NO	FASILITAS PELAYANAN KESEHATAN (FASYANKES)	JUMLAH FASYANKES	MEMPUNYAI KEMAMPUAN YAN. GADAR LEVEL I	
			JUMLAH	%
1	2	3	4	5
1	RUMAH SAKIT UMUM	19	19	100.0
2	RUMAH SAKIT KHUSUS	1	1	100.0
JUMLAH (KAB/KOTA)		20	20	100.0

Sumber: Bidang Pelayanan Kesehatan Dinas Kesehatan Kab. Deli Serdang Tahun 2020

TABEL 7

ANGKA KEMATIAN PASIEN DI RUMAH SAKIT  
KABUPATEN DELI SERDANG  
TAHUN 2019

NO	NAMA RUMAH SAKIT <sup>a</sup>	JUMLAH TEMPAT TIDUR	PASIEEN KELUAR (HIDUP + MATI)			PASIEEN KELUAR MATI			PASIEEN KELUAR MATI ≥ 48 JAM DIRAWAT			Gross Death Rate			Net Death Rate		
			L	P	L + P	L	P	L + P	L	P	L + P	L	P	L + P	L	P	L + P
1	2	3	4	5	6	7	8	9	10	11	12	13	14	15	16	17	18
1	RSUD Kab. Deli Serdang, Lubuk Pakam	245	5,038	4,709	9,747	417	367	784	218	231	449	82.8	77.9	80.4	43.3	49.1	46.1
2	RSU Mitra Medika, PST	216			0			0			0	#DIV/0!	#DIV/0!	#DIV/0!	#DIV/0!	#DIV/0!	#DIV/0!
3	RSU Citra Medika, PST	86	3,986	5,011	8,997	64	61	125	46	52	98	16.1	12.2	13.9	11.5	10.4	10.9
4	RSU Full Bethesda, Sunggal	84			0			0			0	#DIV/0!	#DIV/0!	#DIV/0!	#DIV/0!	#DIV/0!	#DIV/0!
5	RSU Grand Medika, Pancur Batu	89			0			0			0	#DIV/0!	#DIV/0!	#DIV/0!	#DIV/0!	#DIV/0!	#DIV/0!
6	RSU Hidayah, Deli Tua	50	1,022	2,196	3,218	26	21	47	14	14	28	25.4	9.6	14.6	13.7	6.4	8.7
7	RSU Keliat, H. Perak	57			0			0			0	#DIV/0!	#DIV/0!	#DIV/0!	#DIV/0!	#DIV/0!	#DIV/0!
8	RSU Mitra Sehat, Tg. Morawa	51	6	2	8			0			0	0.0	0.0	0.0	0.0	0.0	0.0
9	RSU Sari Mutiara, Lubuk Pakam	89	1,789	1,981	3,770	44	37	81	22	10	32	24.6	18.7	21.5	12.3	5.0	8.5
10	RSU Sinar Husni, Labuhan Deli	103			0			0			0	#DIV/0!	#DIV/0!	#DIV/0!	#DIV/0!	#DIV/0!	#DIV/0!
11	RSU Kasih Insani, Namorambe	69			0			0			0	#DIV/0!	#DIV/0!	#DIV/0!	#DIV/0!	#DIV/0!	#DIV/0!
12	RSU G.L. Tobing, Tanjung Morawa	87			0			0			0	#DIV/0!	#DIV/0!	#DIV/0!	#DIV/0!	#DIV/0!	#DIV/0!
13	RSU Grand Med, Lubuk Pakam	319			0			0			0	#DIV/0!	#DIV/0!	#DIV/0!	#DIV/0!	#DIV/0!	#DIV/0!
14	RSU Haji Medan, PST	239			0			0			0	#DIV/0!	#DIV/0!	#DIV/0!	#DIV/0!	#DIV/0!	#DIV/0!
15	RSU Joko, PST	50	368	505	873	7	5	12	4	3	7	19.0	9.9	13.7	10.9	5.9	8.0
16	RSU Patar Asih, Beringin	110	1,326	1,669	2,995	30	39	69	15	22	37	22.6	23.4	23.0	11.3	13.2	12.4
17	RSU Rahmad Hidayah, Tanjung Morawa	115			0			0			0	#DIV/0!	#DIV/0!	#DIV/0!	#DIV/0!	#DIV/0!	#DIV/0!
18	RSU Sembiring, Deli Tua	250	5,529	8,521	14,050	336	344	680	255	216	471	60.8	40.4	48.4	46.1	25.3	33.5
19	RSU Yoshua, Lubuk Pakam	56	14	576	590	0	0	0	0	0	0	0.0	0.0	0.0	0.0	0.0	0.0
22	RSJ Bina Karsa, Pancur Batu	75			0			0			0	#DIV/0!	#DIV/0!	#DIV/0!	#DIV/0!	#DIV/0!	#DIV/0!
KABUPATEN/KOTA		2,365	19,078	25,170	44,248	924	874	1,798	574	548	1,122	48.4	34.7	40.6	30.1	21.8	25.4

Sumber: Rumah Sakit Umum dan Khusus Kabupaten Deli Serdang Tahun 2020

Keterangan: <sup>a</sup> termasuk rumah sakit swasta

TABEL 8

INDIKATOR KINERJA PELAYANAN DI RUMAH SAKIT  
KABUPATEN DELI SERDANG  
TAHUN 2019

NO	NAMA RUMAH SAKIT <sup>a</sup>	JUMLAH TEMPAT TIDUR	PASIE N KELUAR (HIDUP + MATI)	JUMLAH HARI PERAWATAN	JUMLAH LAMA DIRAWAT	BOR (%)	BTO (KALI)	TOI (HARI)	ALOS (HARI)
1	2	3	4	5	6	7	8	9	10
1	RSUD Kab. Deli Serdang, Lubuk Pakam	245	9,747	55,821	43,080	62.4	39.8	3.4	4.4
2	RSU Mitra Medika, PST	216	0			0.0	0.0	#DIV/0!	#DIV/0!
3	RSU Citra Medika, PST	86	8,997	3,302	10,666	10.5	104.6	3.1	1.2
4	RSU Full Bethesda, Sunggal	84	0			0.0	0.0	#DIV/0!	#DIV/0!
5	RSU Grand Medika, Pancur Batu	89	0			0.0	0.0	#DIV/0!	#DIV/0!
6	RSU Hidayah, Deli Tua	50	3,218	12,872	804	70.5	64.4	1.7	0.2
7	RSU Keliat, H. Perak	57	0			0.0	0.0	#DIV/0!	#DIV/0!
8	RSU Mitra Sehat, Tg. Morawa	51	8	1,262	1,262	6.8	0.2	2169.1	157.8
9	RSU Sari Mutiara, Lubuk Pakam	89	3,770			0.0	42.4	8.6	0.0
10	RSU Sinar Husni, Labuhan Deli	103	0			0.0	0.0	#DIV/0!	#DIV/0!
11	RSU Kasih Insani, Namorambe	69	0			0.0	0.0	#DIV/0!	#DIV/0!
12	RSU G.L. Tobing, Tanjung Morawa	87	0			0.0	0.0	#DIV/0!	#DIV/0!
13	RSU Grand Med, Lubuk Pakam	319	0			0.0	0.0	#DIV/0!	#DIV/0!
14	RSU Haji Medan, PST	239	0			0.0	0.0	#DIV/0!	#DIV/0!
15	RSU Joko, PST	50	873	1,876	1,791	10.3	17.5	18.8	2.1
16	RSU Patar Asih, Beringin	110	2,995	11,655	9,129	29.0	27.2	9.5	3.0
17	RSU Rahmad Hidayah, Tanjung Morawa	115	0			0.0	0.0	#DIV/0!	#DIV/0!
18	RSU Sembiring, Deli Tua	250	14,050	74,337	86,648	81.5	56.2	1.2	6.2
19	RSU Yoshua, Lubuk Pakam	56	590	4	2,304	0.0	10.5	34.6	3.9
20	RSJ Bina Karsa, Pancur Batu	75	0			0.0	0.0	#DIV/0!	#DIV/0!
KABUPATEN/KOTA		2365	44,248	161,129	155,684	18.7	18.7	15.9	3.5

Sumber: Rumah Sakit Umum dan Khusus Kabupaten Deli Serdang Tahun 2020

Keterangan: <sup>a</sup> termasuk rumah sakit swasta

TABEL 9

PERSENTASE PUSKESMAS DENGAN KETERSEDIAAN OBAT DAN VAKSIN ESENSIAL  
KABUPATEN/KOTA DELI SERDANG  
TAHUN 2019

NO	KECAMATAN	PUSKESMAS	KETERSEDIAAN OBAT & VAKSIN ESENSIAL*
1	2	3	4
1	Gunung Meriah	Gunung Meriah	v
2	STM Hulu	Tiga Juhar	v
3	Sibolangit	Sibolangit	v
		Bandar Baru	v
4	Kutalimbaru	Kutalimbaru	v
5	Pancur Batu	Pancur Batu	v
		Gunung Tinggi	v
6	Namorambe	Namorambe	v
7	Biru-Biru	Biru-Biru	v
8	STM Hilir	Talun Kenas	v
9	Bangun Purba	Bangun Purba	v
10	Galang	Galang	v
		Petumbukan	v
11	Tanjung Morawa	Tanjung Morawa	v
		Dalu Sepuluh	v
12	Patumbak	Patumbak	v
13	Deli Tua	Delitua	v
14	Sunggal	Mulyorejo	v
		Sei Mencirim	v
		Sei Semayang	v
15	Hampan Perak	Hampan Perak	v
		Kota Datar	v
16	Labuhan Deli	Labuhan Deli	v
		Pematang Johar	v
17	Percut Sei Tuan	Bandar Khalipah	v
		Kenangan	v
		Tanjung Rejo	v
18	Batang Kuis	Batang Kuis	v
19	Pantai Labu	Pantai Labu	v
20	Beringin	Araskabu	v
		Karang Anyer	v
21	Lubuk Pakam	Pagar Jati	v
		Lubuk Pakam	v
22	Pagar Merbau	Pagar Merbau	v
JUMLAH PUSKESMAS YANG MEMILIKI 80% OBAT DAN VAKSIN ESENSIAL			34
JUMLAH PUSKESMAS YANG MELAPOR			34
% PUSKESMAS DENGAN KETERSEDIAAN OBAT & VAKSIN ESENSIAL			100.00%

Sumber: UPT Gudang Farmasi Dinas Kesehatan Kab. Deli Serdang Tahun 2020

Keterangan: \*) beri tanda "V" jika puskesmas memiliki obat dan vaksin esensial  $\geq 80\%$

\*) beri tanda "X" jika puskesmas memiliki obat dan vaksin esensial  $< 80\%$

\*) jika puskesmas tersebut tidak melapor, mohon dikosongkan atau tidak memberi tanda "V" maupun "X"

TABEL 10

JUMLAH POSYANDU DAN POSBINDU PTM\* MENURUT KECAMATAN DAN PUSKESMAS  
KABUPATEN DELI SERDANG  
TAHUN 2019

NO	KECAMATAN	PUSKESMAS	STRATA POSYANDU									POSYANDU AKTIF (PURI)*		JUMLAH POSBINDU PTM**
			PRATAMA		MADYA		PURNAMA		MANDIRI		JUMLAH	JUMLAH	%	
			JUMLAH	%	JUMLAH	%	JUMLAH	%	JUMLAH	%				
1	2	3	4	5	6	7	8	9	10	11	12	13	14	15
1	Gunung Meriah	Gunung Meriah	0	0	3	25.00	9	75.00	0	0	12	9	75.00	12
2	STM Hulu	Tiga Juhar	0	0	1	5	20	95.24	0	0	21	20	95.24	20
3	Sibolangit	Sibolangit	0	0	7	21.88	25	78.13	0	0	32	25	78.13	16
		Bandar Baru	0	0	0	0	24	100.00	0	0	24	24	100.00	14
4	Kutalimbaru	Kutalimbaru	0	0	5	8.93	45	80.36	6	10.71	56	51	91.07	14
5	Pancur Batu	Pancur Batu	0	0	0	0	59	100.00	0	0	59	59	100.00	5
		Gunung Tinggi	0	0	3	20	12	80.00	0	0	15	12	80.00	3
6	Namorambe	Namorambe	0	0	7	14.89	40	85.11	0	0	47	40	85.11	36
7	Biru-Biru	Biru-Biru	0	0	0	0	47	100.00	0	0.00	47	47	100.00	8
8	STM Hilir	Talun Kenas	0	0	1	1.82	54	98.18	0	0	55	54	98.18	15
9	Bangun Purba	Bangun Purba	0	0	0	0	52	100.00	0	0	52	52	100.00	10
10	Galang	Galang	0	0	0	0	46	100.00	0	0	46	46	100.00	15
		Petumbukan	0	0	0	0	35	100.00	0	0	35	35	100.00	14
11	Tanjung Morawa	Tanjung Morawa	0	0	0	0	73	93.59	5	6.41	78	78	100.00	16
		Dalu Sepuluh	0	0	0	0	58	98.31	1	1.69	59	59	100.00	10
12	Patumbak	Patumbak	0	0	35	63.64	20	36.36	0	0	55	20	36.36	8
13	Deli Tua	Delitua	0	0	24	64.86	13	35.14	0	0	37	13	35.14	6
14	Sunggal	Mulyorejo	0	0	0	0	61	98.39	1	1.61	62	62	100.00	7
		Sei Mencirim	0	0	0	0	42	100.00	0	0	42	42	100.00	7
		Sei Semayang	0	0	0	0	20	100.00	0	0	20	20	100.00	3
15	Hamparan Perak	Hamparan Perak	0	0	0	0	77	98.72	1	1.28	78	78	100.00	6
		Kota Datar	0	0	8	23.53	26	76.47	0	0	34	26	76.47	7
16	Labuhan Deli	Labuhan Deli	0	0	0	0	27	96.43	1	3.57	28	28	100.00	2
		Pematang Johar	0	0	0	0	22	88.00	3	12.00	25	25	100.00	3
17	Percut Sei Tuan	Bandar Khalipah	0	0	0	0.00	91	100.00	0	0.00	91	91	100.00	7
		Kenangan	0	0	0	0	48	100.00	0	0	48	48	100.00	4
		Tanjung Rejo	0	0	0	0	48	100.00	0	0.00	48	48	100.00	9
18	Batang Kuis	Batang Kuis	0	0	17	36.96	29	63.04	0	0	46	29	63.04	11
19	Pantai Labu	Pantai Labu	0	0	11	23.91	35	76.09	0	0	46	35	76.09	19
20	Beringin	Araskabu	0	0	0	0	20	86.96	3	13.04	23	23	100.00	6
		Karang Anyer	0	0	0	0	26	89.66	3	10.34	29	29	100.00	5
21	Lubuk Pakam	Pagar Jati	0	0	0	0	15	100.00	0	0	15	15	100.00	3
		Lubuk Pakam	0	0	0	0	35	94.59	2	5.41	37	37	100.00	10
22	Pagar Merbau	Pagar Merbau	0	0	0	0	40	93.02	3	6.98	43	43	100.00	16
JUMLAH (KAB/KOTA)			0	0	122	8.44	1,294	89.55	29	2.01	1,445	1,323	91.56	347
RASIO POSYANDU PER 100 BALITA												0.66		

Sumber: Bidang Kesehatan Masyarakat Dinas Kesehatan Kab. Deli Serdang Tahun 2020

\*PURI: Purnama Mandiri

\*\*PTM: Penyakit Tidak Menular

TABEL 11

JUMLAH TENAGA MEDIS DI FASILITAS KESEHATAN  
KABUPATEN DELI SERDANG  
TAHUN 2019

NO	UNIT KERJA	DR SPESIALIS <sup>a</sup>			DOKTER UMUM			TOTAL			DOKTER GIGI			DOKTER GIGI SPESIALIS			TOTAL		
		L	P	L+P	L	P	L+P	L	P	L+P	L	P	L+P	L	P	L+P	L	P	L+P
1	2	3	4	5	6	7	8	9	10	11	12	13	14	15	16	17	18	19	20
1	Puskesmas Gunung Meriah	0	0	0	2	2	4	2	2	4	1	1	2	0	0	0	1	1	2
2	Puskesmas Tiga Juhar	0	0	0	2	2	4	2	2	4	0	1	1	0	0	0	0	1	1
3	Puskesmas Sibolangit	0	0	0	1	4	5	1	4	5	0	3	3	0	0	0	0	3	3
4	Puskesmas Bandar Baru	0	0	0	0	2	2	0	2	2	0	2	2	0	0	0	0	2	2
5	Puskesmas Kutalimbaru	0	0	0	2	3	5	2	3	5	1	4	5	0	0	0	1	4	5
6	Puskesmas Pancur Batu	1	2	3	2	4	6	3	6	9	0	2	2	0	0	0	0	2	2
7	Puskesmas Gunung Tinggi	0	0	0	1	4	5	1	4	5	0	2	2	0	0	0	0	2	2
8	Puskesmas Namorambe	0	0	0	1	2	3	1	2	3	0	3	3	0	0	0	0	3	3
9	Puskesmas Biru-Biru	0	0	0	1	5	6	1	5	6	0	2	2	0	0	0	0	2	2
10	Puskesmas Talun Kenas	1	0	1	2	2	4	3	2	5	0	1	1	0	0	0	0	1	1
11	Puskesmas Bangun Purba	0	0	0	0	4	4	0	4	4	1	1	2	0	0	0	1	1	2
12	Puskesmas Galang	0	0	0	1	3	4	1	3	4	0	1	1	0	0	0	0	1	1
13	Puskesmas Petumbukan	0	0	0	1	3	4	1	3	4	0	1	1	0	0	0	0	1	1
14	Puskesmas Tanjung Morawa	0	0	0	0	6	6	0	6	6	0	3	3	0	0	0	0	3	3
15	Puskesmas Dalu Sepuluh	0	0	0	2	2	4	2	2	4	0	2	2	0	0	0	0	2	2
16	Puskesmas Patumbak	0	0	0	2	3	5	2	3	5	1	1	2	0	0	0	1	1	2
17	Puskesmas Delitua	0	0	0	2	4	6	2	4	6	0	3	3	0	0	0	0	3	3
18	Puskesmas Mulyorejo	0	0	0	2	5	7	2	5	7	0	3	3	0	0	0	0	3	3
19	Puskesmas Sei Mencirim	0	0	0	1	6	7	1	6	7	1	2	3	0	0	0	1	2	3
20	Puskesmas Sei Semayang	0	0	0	1	3	4	1	3	4	0	2	2	0	0	0	0	2	2
21	Puskesmas Hampan Perak	0	0	0	3	5	8	3	5	8	1	1	2	0	0	0	1	1	2
22	Puskesmas Kota Datar	0	0	0	3	0	3	3	0	3	0	2	2	0	0	0	0	2	2
23	Puskesmas Labuhan Deli	0	0	0	4	1	5	4	1	5	0	1	1	0	1	1	0	2	2
24	Puskesmas Pematang Johar	0	0	0	1	5	6	1	5	6	0	1	1	0	0	0	0	1	1
25	Puskesmas Bandar Khalipah	0	0	0	3	3	6	3	3	6	1	1	2	0	0	0	1	1	2
26	Puskesmas Kenangan	0	0	0	1	5	6	1	5	6	0	4	4	0	0	0	0	4	4
27	Puskesmas Tanjung Rejo	0	0	0	1	4	5	1	4	5	0	2	2	0	0	0	0	2	2
28	Puskesmas Batang Kuis	0	0	0	2	3	5	2	3	5	0	1	1	0	0	0	0	1	1
29	Puskesmas Pantai Labu	0	0	0	1	2	3	1	2	3	0	1	1	0	0	0	0	1	1
30	Puskesmas Araskabu	0	0	0	0	3	3	0	3	3	0	2	2	0	0	0	0	2	2
31	Puskesmas Karang Anyer	0	0	0	1	2	3	1	2	3	0	1	1	0	0	0	0	1	1
32	Puskesmas Pagar Jati	0	0	0	1	3	4	1	3	4	1	2	3	0	0	0	1	2	3
33	Puskesmas Lubuk Pakam	0	0	0	0	6	6	0	6	6	0	2	2	0	0	0	0	2	2
34	Puskesmas Pagar Merbau	0	0	0	1	3	4	1	3	4	0	1	1	0	0	0	0	1	1

TABEL 11

JUMLAH TENAGA MEDIS DI FASILITAS KESEHATAN  
KABUPATEN DELI SERDANG  
TAHUN 2019

NO	UNIT KERJA	DR SPESIALIS <sup>a</sup>			DOKTER UMUM			TOTAL			DOKTER GIGI			DOKTER GIGI SPESIALIS			TOTAL		
		L	P	L+P	L	P	L+P	L	P	L+P	L	P	L+P	L	P	L+P	L	P	L+P
1	2	3	4	5	6	7	8	9	10	11	12	13	14	15	16	17	18	19	20
1	RSUD Kab. Deli Serdang, Lubuk Pakam	36	27	63	14	20	34	50	47	97	0	6	6	2	3	5	2	9	11
2	RSU Mitra Medika, PST	21	9	30	6	13	19	27	22	49	0	0	0	0	0	0	0	0	0
3	RSU Citra Medika, PST	8	5	13	3	5	8	11	10	21	1	0	1	0	0	0	1	0	1
4	RSU Full Bethesda, Sunggal	9	5	14	4	8	12	13	13	26	0	1	1	0	0	0	0	1	1
5	RSU Grand Medika, Pancur Batu	5	7	12	4	3	7	9	10	19	0	2	2	0	0	0	0	2	2
6	RSU Hidayah, Deli Tua	6	4	10	1	4	5	7	8	15	0	1	1	0	0	0	0	1	1
7	RSU Keliat, H. Perak	4	1	5	4	1	5	8	2	10	1	0	1	0	0	0	1	0	1
8	RSU Mitra Sehat, Tg. Morawa	3	1	4	6	1	7	9	2	11	1	0	1	0	0	0	1	0	1
9	RSU Sari Mutiara, Lubuk Pakam	0	0	0	6	2	8	6	2	8	0	0	0	0	0	0	0	0	0
10	RSU Sinar Husni, Labuhan Deli	8	7	15	4	4	8	12	11	23	0	1	1	0	0	0	0	1	1
11	RSU Kasih Insani, Namorambe	6	6	12	3	6	9	9	12	21	0	1	1	0	0	0	0	1	1
12	RSU G.L. Tobing, Tanjung Morawa	7	4	11	4	2	6	11	6	17	1	0	1	0	0	0	1	0	1
13	RSU Grand Med, Lubuk Pakam	43	16	59	7	10	17	50	26	76	1	0	1	0	0	0	1	0	1
14	RSU Haji Medan, PST	35	37	72	9	17	26	44	54	98	2	6	8	0	0	0	2	6	8
15	RSU Joko, PST	3	0	3	3	2	5	6	2	8	0	0	0	0	0	0	0	0	0
16	RSU Patar Asih, Beringin	7	8	15	5	3	8	12	11	23	0	2	2	0	0	0	0	2	2
17	RSU Rahmad Hidayah, Tanjung Morawa	7	3	10	9	0	9	16	3	19	0	2	2	0	0	0	0	2	2
18	RSU Sembiring, Deli Tua	17	6	23	3	8	11	20	14	34	0	3	3	0	0	0	0	3	3
19	RSU Yoshua, Lubuk Pakam	8	4	12	5	4	9	13	8	21	1	0	1	0	1	1	1	1	2
20	RSJ Bina Karsa, Pancur Batu	2	0	2	0	2	2	2	2	4	0	1	1	0	0	0	0	1	1
SARANA PELAYANAN KESEHATAN LAIN																			
KLINIK DI INSTITUSI DIKNAKES/DIKLAT				0			0	0	0	0			0			0	0	0	0
KLINIK DI DINAS KESEHATAN KAB/KOTA				0			0	0	0	0			0			0	0	0	0
JUMLAH (KAB/KOTA) <sup>b</sup>		237	152	389	148	229	377	385	381	766	16	88	104	2	5	7	18	93	111
RASIO TERHADAP 100.000 PENDUDUK <sup>b</sup>				17.72			17.17			34.9			4.74			0.32			5.1

Keterangan : a) Jumlah termasuk S3; b) Tenaga kesehatan yang bertugas di lebih dari satu tempat, hanya dihitung satu kali

Sumber: Bidang Sumber Daya Kesehatan Dinas Kesehatan Kab. D

TABEL 12

JUMLAH TENAGA KEPERAWATAN DAN KEBIDANAN DI FASILITAS KESEHATAN  
KABUPATEN DELI SERDANG  
TAHUN 2019

NO	UNIT KERJA	PERAWAT <sup>a</sup>			BIDAN
		L	P	L+P	
1	2	3	4	5	6
1	Puskesmas Gunung Meriah	2	3	5	18
2	Puskesmas Tiga Juhar	0	6	6	34
3	Puskesmas Sibolangit	2	5	7	26
4	Puskesmas Bandar Baru	0	4	4	22
5	Puskesmas Kutalimbaru	0	15	15	21
6	Puskesmas Pancur Batu	3	23	26	47
7	Puskesmas Gunung Tinggi	0	4	4	16
8	Puskesmas Namorambe	1	15	16	72
9	Puskesmas Biru-Biru	1	6	7	41
10	Puskesmas Talun Kenas	1	6	7	30
11	Puskesmas Bangun Purba	1	3	4	29
12	Puskesmas Galang	0	12	12	32
13	Puskesmas Petumbuhan	0	4	4	29
14	Puskesmas Tanjung Morawa	1	8	9	45
15	Puskesmas Dalu Sepuluh	0	8	8	44
16	Puskesmas Patumbak	0	6	6	33
17	Puskesmas Delitua	2	8	10	31
18	Puskesmas Mulyorejo	0	12	12	31
19	Puskesmas Sei Mencirim	0	5	5	27
20	Puskesmas Sei Semayang	0	4	4	16
21	Puskesmas Hamparan Perak	1	13	14	58
22	Puskesmas Kota Datar	0	3	3	28
23	Puskesmas Labuhan Deli	0	5	5	35
24	Puskesmas Pematang Johar	2	4	6	27
25	Puskesmas Bandar Khalipah	0	10	10	43
26	Puskesmas Kenangan	0	16	16	45
27	Puskesmas Tanjung Rejo	3	10	13	52
28	Puskesmas Batang Kuis	0	7	7	43
29	Puskesmas Pantai Labu	1	6	7	34
30	Puskesmas Araskabu	0	4	4	22
31	Puskesmas Karang Anyer	2	5	7	19
32	Puskesmas Pagar Jati	0	8	8	20
33	Puskesmas Lubuk Pakam	0	16	16	32
34	Puskesmas Pagar Merbau	0	6	6	36

TABEL 12

JUMLAH TENAGA KEPERAWATAN DAN KEBIDANAN DI FASILITAS KESEHATAN  
KABUPATEN DELI SERDANG  
TAHUN 2019

NO	UNIT KERJA	PERAWAT <sup>a</sup>			BIDAN
		L	P	L+P	
1	2	3	4	5	6
1	RSUD Kab. Deli Serdang, Lubuk Pakam	31	93	124	57
2	RSU Mitra Medika, PST	30	175	205	73
3	RSU Citra Medika, PST	8	26	34	23
4	RSU Full Bethesda, Sunggal	15	7	22	26
5	RSU Grand Medika, Pancur Batu	5	15	20	44
6	RSU Hidayah, Deli Tua	5	8	13	8
7	RSU Keliat, H. Perak	3	1	4	8
8	RSU Mitra Sehat, Tg. Morawa	2	2	4	3
9	RSU Sari Mutiara, Lubuk Pakam	7	45	52	24
10	RSU Sinar Husni, Labuhan Deli	5	14	19	20
11	RSU Kasih Insani, Namorambe	8	14	22	6
12	RSU G.L. Tobing, Tanjung Morawa	15	35	50	42
13	RSU Grand Med, Lubuk Pakam	67	228	295	130
14	RSU Haji Medan, PST	54	185	239	29
15	RSU Joko, PST	1	11	12	4
16	RSU Patar Asih, Beringin	13	15	28	35
17	RSU Rahmad Hidayah, Tanjung Morawa	2	14	16	12
18	RSU Sembiring, Deli Tua	39	179	218	77
19	RSU Yoshua, Lubuk Pakam	0	9	9	20
20	RSJ Bina Karsa, Pancur Batu	6	3	9	1
SARANA PELAYANAN KESEHATAN LAIN				0	
KLINIK DI INSTITUSI DIKNAKES/DIKLAT				0	
KLINIK DI DINAS KESEHATAN KAB/KOTA				0	
JUMLAH (KAB/KOTA) <sup>b</sup>		339	1,349	1,688	1,780
RASIO TERHADAP 100.000 PENDUDUK <sup>b</sup>				76.88	81.07

Sumber: Bidang Sumber Daya Kesehatan Dinas Kesehatan Kab. Deli Serdang Tahun 2020

Keterangan : a) Jumlah termasuk S3; b) Tenaga kesehatan yang bertugas di lebih dari satu tempat, hanya dihitung satu kali

TABEL 13

JUMLAH TENAGA KESEHATAN MASYARAKAT, KESEHATAN LINGKUNGAN, DAN GIZI DI FASILITAS KESEHATAN  
KABUPATEN DELI SERDANG  
TAHUN 2019

NO	UNIT KERJA	KESEHATAN MASYARAKAT			KESEHATAN LINGKUNGAN			GIZI		
		L	P	L+P	L	P	L+P	L	P	L+P
1	2	3	4	5	6	7	8	9	10	11
1	Puskesmas Gunung Meriah	1	1	2	0	0	0	0	1	1
2	Puskesmas Tiga Juhar	1	1	2	0	-	0	0	0	0
3	Puskesmas Sibolangit	1	2	3	0	1	1	0	0	0
4	Puskesmas Bandar Baru	1	1	2	0	1	1	0	2	2
5	Puskesmas Kotalimbaru	2	1	3	1	1	2	0	0	0
6	Puskesmas Pancur Batu	1	2	3	1	1	2	0	2	2
7	Puskesmas Gunung Tinggi	2	0	2	1	2	3	0	0	0
8	Puskesmas Namorambe	0	2	2	0	0	0	0	0	0
9	Puskesmas Biru-Biru	0	7	7	0	0	0	0	1	1
10	Puskesmas Talun Kenas	0	3	3	0	1	1	0	0	0
11	Puskesmas Bangun Purba	0	1	1	0	0	0	0	1	1
12	Puskesmas Galang	0	2	2	0	1	1	0	0	0
13	Puskesmas Petumbukan	1	0	1	0	1	1	0	1	1
14	Puskesmas Tanjung Morawa	0	6	6	0	1	1	0	1	1
15	Puskesmas Dalu Sepuluh	0	1	1	0	0	0	0	0	0
16	Puskesmas Patumbak	0	4	4	0	1	1	0	1	1
17	Puskesmas Delitua	0	1	1	0	1	1	0	1	1
18	Puskesmas Mulyorejo	0	4	4	0	2	2	0	1	1
19	Puskesmas Sei Mencirim	0	5	5	1	0	1	0	0	0
20	Puskesmas Sei Semayang	1	1	2	0	0	0	0	0	0
21	Puskesmas Hamparan Perak	0	4	4	0	2	2	0	2	2
22	Puskesmas Kota Datar	0	1	1	0	0	0	0	1	1
23	Puskesmas Labuhan Deli	1	3	4	1	0	1	0	1	1
24	Puskesmas Pematang Johar	0	4	4	1	0	1	0	0	0
25	Puskesmas Bandar Khalipah	1	5	6	0	0	0	0	1	1
26	Puskesmas Kenangan	0	1	1	0	0	0	0	1	1
27	Puskesmas Tanjung Rejo	0	3	3	1	0	1	1	0	1
28	Puskesmas Batang Kuis	1	3	4	0	1	1	0	0	0
29	Puskesmas Pantai Labu	0	1	1	1	0	1	0	2	2
30	Puskesmas Araskabu	0	3	3	0	0	0	0	0	0
31	Puskesmas Karang Anyer	0	1	1	0	0	0	0	0	0
32	Puskesmas Pagar Jati	0	3	3	0	0	0	0	3	3
33	Puskesmas Lubuk Pakam	0	6	6	0	0	0	0	3	3
34	Puskesmas Pagar Merbau	0	1	1	0	0	0	0	0	0

TABEL 13

JUMLAH TENAGA KESEHATAN MASYARAKAT, KESEHATAN LINGKUNGAN, DAN GIZI DI FASILITAS KESEHATAN  
KABUPATEN DELI SERDANG  
TAHUN 2019

NO	UNIT KERJA	KESEHATAN MASYARAKAT			KESEHATAN LINGKUNGAN			GIZI		
		L	P	L+P	L	P	L+P	L	P	L+P
1	2	3	4	5	6	7	8	9	10	11
1	RSUD Kab. Deli Serdang, Lubuk Pakar	25	4	29	0	2	2	1	19	20
2	RSU Mitra Medika, PST	1	3	4	1	0	1	0	3	3
3	RSU Citra Medika, PST	0	3	3	1	0	1	0	1	1
4	RSU Full Bethesda, Sunggal	0	1	1	0	1	1	0	2	2
5	RSU Grand Medika, Pancur Batu	0	0	0	0	5	5	0	1	1
6	RSU Hidayah, Deli Tua	0	1	1	0	1	1	0	1	1
7	RSU Keliat, H. Perak	0	0	0	0	0	0	0	0	0
8	RSU Mitra Sehat, Tg. Morawa	0	0	0	0	0	0	0	1	1
9	RSU Sari Mutiara, Lubuk Pakam	1	0	1	0	0	0	0	3	3
10	RSU Sinar Husni, Labuhan Deli	0	1	1	1	0	1	0	1	1
11	RSU Kasih Insani, Namorambe	0	1	1	1	0	1	0	1	1
12	RSU G.L. Tobing, Tanjung Morawa	0	0	0	0	0	0	0	1	1
13	RSU Grand Med, Lubuk Pakam	5	64	69	1	1	2	0	7	7
14	RSU Haji Medan, PST	0	0	0	0	0	0	0	8	8
15	RSU Joko, PST	0	0	0	0	0	0	0	1	1
16	RSU Patar Asih, Beringin	1	14	15	0	0	0	0	3	3
17	RSU Rahmad Hidayah, Tanjung Morawa	0	0	0	0	0	0	0	0	0
18	RSU Sembiring, Deli Tua	13	48	61	0	1	1	0	5	5
19	RSU Yoshua, Lubuk Pakam	0	0	0	0	0	0	0	1	1
20	RSJ Bina Karsa, Pancur Batu	0	1	1	0	0	0	1	1	2
SARANA PELAYANAN KESEHATAN LAIN				0			0			0
KLINIK DI INSTITUSI DIKNAKES/DIKLAT				0			0			0
KLINIK DI DINAS KESEHATAN KAB/KOTA				0			0			0
JUMLAH (KAB/KOTA) <sup>a</sup>		60	225	285	13	28	41	3	86	89
RASIO TERHADAP 100.000 PENDUDUK <sup>a</sup>				12.98			1.87			4.05

Sumber: Bidang Sumber Daya Kesehatan Dinas Kesehatan Kab. Deli Serdang Tahun 2020

Keterangan : a) Tenaga kesehatan yang bertugas di lebih dari satu tempat, hanya dihitung satu kali



TABEL 14

JUMLAH TENAGA TEKNIK BIOMEDIKA, KETERAPIAN FISIK, DAN KETEKNISAN MEDIK DI FASILITAS KESEHATAN  
KABUPATEN DELI SERDANG  
TAHUN 2019

NO	UNIT KERJA	AHLI LABORATORIUM MEDIK			TENAGA TEKNIK BIOMEDIKA LAINNYA			KETERAPIAN FISIK			KETEKNISAN MEDIK		
		L	P	L + P	L	P	L + P	L	P	L + P	L	P	L + P
1	2	3	4	5	6	7	8	9	10	11	12	13	14
1	RSUD Kab. Deli Serdang, Lubuk Pakam	5	20	25	0	0	0	4	6	10	3	2	5
2	RSU Mitra Medika, PST	0	9	9	0	0	0	1	2	3	1	0	1
3	RSU Citra Medika, PST	0	1	1	0	0	0	0	0	0	0	0	0
4	RSU Full Bethesda, Sunggal	1	3	4	0	2	2	0	1	1	2	4	6
5	RSU Grand Medika, Pancur Batu	0	2	2	0	0	0	0	0	0	1	0	1
6	RSU Hidayah, Deli Tua	0	2	2	0	0	0	0	0	0	0	0	0
7	RSU Keliat, H. Perak	0	1	1	0	0	0	0	0	0	0	0	0
8	RSU Mitra Sehat, Tg. Morawa	0	1	1	0	0	0	0	0	0	0	0	0
9	RSU Sari Mutiara, Lubuk Pakam	0	0	0	0	0	0	0	0	0	0	0	0
10	RSU Sinar Husni, Labuhan Deli	0	4	4	0	0	0	0	0	0	1	0	1
11	RSU Kasih Insani, Namorambe	0	2	2	0	0	0	0	0	0	0	0	0
12	RSU G.L. Tobing, Tanjung Morawa	1	4	5	0	0	0	1	1	2	0	0	0
13	RSU Grand Med, Lubuk Pakam	0	26	26	2	0	2	0	0	0	0	0	0
14	RSU Haji Medan, PST	5	13	18	0	0	0	3	3	6	2	2	4
15	RSU Joko, PST	0	1	1	0	0	0	0	0	0	0	0	0
16	RSU Patar Asih, Beringin	0	4	4	1	4	5	0	0	0	2	2	4
17	RSU Rahmad Hidayah, Tanjung Morawa	0	1	1	0	0	0	0	0	0	0	0	0
18	RSU Sembiring, Deli Tua	0	15	15	0	0	0	0	0	0	0	0	0
19	RSU Yoshua, Lubuk Pakam	0	2	2	0	0	0	0	0	0	0	0	0
20	RSJ Bina Karsa, Pancur Batu	0	1	1	0	0	0	0	0	0	1	0	1
SARANA PELAYANAN KESEHATAN LAIN				0			0			0			0
KLINIK DI INSTITUSI DIKNAKES/DIKLAT				0			0			0			0
KLINIK DI DINAS KESEHATAN KAB/KOTA				0			0			0			0
JUMLAH (KAB/KOTA) <sup>a</sup>		19	162	181	3	6	9	9	15	24	15	48	63
RASIO TERHADAP 100.000 PENDUDUK <sup>a</sup>				8.24			0.41			1.09			2.87

Sumber: Bidang Sumber Daya Kesehatan Dinas Kesehatan Kab. Deli Serdang Tahun 2020

Keterangan : a) Tenaga kesehatan yang bertugas di lebih dari satu tempat, hanya dihitung satu kali

TABEL 15

JUMLAH TENAGA KEFARMASIAN DI FASILITAS KESEHATAN  
KABUPATEN DELI SERDANG  
TAHUN 2019

NO	UNIT KERJA	TENAGA KEFARMASIAN								
		TENAGA TEKNIS KEFARMASIAN <sup>a</sup>			APOTEKER			TOTAL		
		L	P	L + P	L	P	L + P	L	P	L + P
1	2	3	4	5	6	7	8	9	10	11
1	Puskesmas Gunung Meriah	0	1	1	0	1	1	0	2	2
2	Puskesmas Tiga Juhar	0	3	3	0	0	0	0	3	3
3	Puskesmas Sibolangit	0	1	1	0	1	1	0	2	2
4	Puskesmas Bandar Baru	0	0	0	0	1	1	0	1	1
5	Puskesmas Kutalimbaru	0	0	0	0	1	1	0	1	1
6	Puskesmas Pancur Batu	0	5	5	0	2	2	0	7	7
7	Puskesmas Gunung Tinggi	0	3	3	0	1	1	0	4	4
8	Puskesmas Namorambe	0	0	0	0	1	1	0	1	1
9	Puskesmas Biru-Biru	1	0	1	0	1	1	1	1	2
10	Puskesmas Talun Kenas	0	1	1	0	1	1	0	2	2
11	Puskesmas Bangun Purba	0	1	1	0	1	1	0	2	2
12	Puskesmas Galang	0	3	3	0	1	1	0	4	4
13	Puskesmas Petumbukan	0	0	0	0	1	1	0	1	1
14	Puskesmas Tanjung Morawa	0	2	2	0	1	1	0	3	3
15	Puskesmas Dalu Sepuluh	0	1	1	0	1	1	0	2	2
16	Puskesmas Patumbak	0	1	1	0	1	1	0	2	2
17	Puskesmas Delitua	0	0	0	0	0	0	0	0	0
18	Puskesmas Mulyorejo	0	4	4	0	1	1	0	5	5
19	Puskesmas Sei Mencirim	0	0	0	0	1	1	0	1	1
20	Puskesmas Sei Semayang	0	1	1	0	1	1	0	2	2
21	Puskesmas Hamparan Perak	0	1	1	0	1	1	0	2	2
22	Puskesmas Kota Datar	1	1	2	0	1	1	1	2	3
23	Puskesmas Labuhan Deli	0	2	2	0	1	1	0	1	1
24	Puskesmas Pematang Johar	1	0	1	1	0	1	2	0	2
25	Puskesmas Bandar Khalipah	0	1	1	0	1	1	0	2	2
26	Puskesmas Kenangan	1	3	4	0	1	1	1	4	5
27	Puskesmas Tanjung Rejo	0	3	3	0	1	1	0	4	4
28	Puskesmas Batang Kuis	0	3	3	0	1	1	0	4	4
29	Puskesmas Pantai Labu	0	1	1	0	1	1	0	2	2
30	Puskesmas Araskabu	1	1	2	0	1	1	1	2	3
31	Puskesmas Karang Anyer	0	1	1	0	1	1	0	2	2
32	Puskesmas Pagar Jati	0	1	1	1	0	1	1	1	2
33	Puskesmas Lubuk Pakam	0	2	2	1	0	1	1	2	3
34	Puskesmas Pagar Merbau	0	1	1	0	1	1	0	2	2

TABEL 15

JUMLAH TENAGA KEFARMASIAN DI FASILITAS KESEHATAN  
KABUPATEN DELI SERDANG  
TAHUN 2019

NO	UNIT KERJA	TENAGA KEFARMASIAN								
		TENAGA TEKNIS KEFARMASIAN <sup>a</sup>			APOTEKER			TOTAL		
		L	P	L + P	L	P	L + P	L	P	L + P
1	2	3	4	5	6	7	8	9	10	11
1	RSUD Kab. Deli Serdang, Lubuk Pakam	3	14	17	2	6	8	5	20	25
2	RSU Mitra Medika, PST	1	17	18	0	4	4	1	21	22
3	RSU Citra Medika, PST	0	6	6	0	1	1	0	7	7
4	RSU Full Bethesda, Sunggal	2	8	10	0	1	1	2	9	11
5	RSU Grand Medika, Pancur Batu	0	5	5	0	1	1	0	6	6
6	RSU Hidayah, Deli Tua	1	3	4	0	1	1	1	4	5
7	RSU Keliat, H. Perak	0	2	2	0	1	1	0	3	3
8	RSU Mitra Sehat, Tg. Morawa	0	2	2	0	1	1	0	3	3
9	RSU Sari Mutiara, Lubuk Pakam	0	8	8	0	2	2	0	10	10
10	RSU Sinar Husni, Labuhan Deli	0	5	5	1	0	1	1	5	6
11	RSU Kasih Insani, Namorambe	0	3	3	1	0	1	1	3	4
12	RSU G.L. Tobing, Tanjung Morawa	0	5	5	0	1	1	0	6	6
13	RSU Grand Med, Lubuk Pakam	0	21	21	0	8	8	0	29	29
14	RSU Haji Medan, PST	3	13	16	1	6	7	4	19	23
15	RSU Joko, PST	0	0	0	0	1	1	0	1	1
16	RSU Patar Asih, Beringin	2	6	8	0	1	1	2	7	9
17	RSU Rahmad Hidayah, Tanjung Morawa	0	1	1	0	1	1	0	2	2
18	RSU Sembiring, Deli Tua	3	24	27	0	4	4	3	28	31
19	RSU Yoshua, Lubuk Pakam	0	0	0	1	1	2	1	1	2
20	RSJ Bina Karsa, Pancur Batu	1	0	1	0	1	1	1	1	2
SARANA PELAYANAN KESEHATAN LAIN				0			0	0	0	0
KLINIK DI INSTITUSI DIKNAKES/DIKLAT				0			0	0	0	0
KLINIK DI DINAS KESEHATAN KAB/KOTA				0			0	0	0	0
JUMLAH (KAB/KOTA) <sup>b</sup>		21	191	212	9	72	81	30	263	293
RASIO TERHADAP 100.000 PENDUDUK <sup>b</sup>				9.66			3.69			13.34

Sumber: Bidang Sumber Daya Kesehatan Dinas Kesehatan Kab. Deli Serdang Tahun 2020

Keterangan : a) Termasuk analis farmasi, asisten apoteker, dan sarjana farmasi;

b) Tenaga kesehatan yang bertugas di lebih dari satu tempat, hanya dihitung satu kali

TABEL 16

JUMLAH TENAGA PENUNJANG/PENDUKUNG KESEHATAN DI FASILITAS KESEHATAN  
KABUPATEN DELI SERDANG  
TAHUN 2019

NO	UNIT KERJA	TENAGA PENUNJANG/PENDUKUNG KESEHATAN									TOTAL		
		PEJABAT STRUKTURAL			TENAGA PENDIDIK			TENAGA DUKUNGAN MANAJEMEN					
		L	P	L+P	L	P	L+P	L	P	L+P	L	P	L+P
1	2	3	4	5	6	7	8	9	10	11	12	13	14
1	Puskesmas Gunung Meriah	0	1	1	0	0	0	0	2	2	0	3	3
2	Puskesmas Tiga Juhar	0	1	1	0	0	0	0	2	2	0	3	3
3	Puskesmas Sibolangit	0	1	1	0	0	0	1	1	2	1	2	3
4	Puskesmas Bandar Baru	0	1	1	0	0	0	1	4	5	1	5	6
5	Puskesmas Kutalimbaru	1	0	1	0	0	0	0	0	0	1	0	1
6	Puskesmas Pancur Batu	0	1	1	0	0	0	0	0	0	0	1	1
7	Puskesmas Gunung Tinggi	0	1	1	0	0	0	0	13	13	0	14	14
8	Puskesmas Namorambe	1	0	1	0	0	0	1	8	9	2	8	10
9	Puskesmas Biru-Biru	1	0	1	0	0	0	1	10	11	2	10	12
10	Puskesmas Talun Kenas	0	1	1	0	0	0	1	7	8	1	8	9
11	Puskesmas Bangun Purba	0	1	1	0	0	0	1	6	7	1	7	8
12	Puskesmas Galang	1	0	1	0	0	0	0	0	0	1	0	1
13	Puskesmas Petumbukan	1	0	1	0	0	0	0	1	1	1	1	2
14	Puskesmas Tanjung Morawa	0	1	1	0	0	0	2	11	13	2	12	14
15	Puskesmas Dalu Sepuluh	0	1	1	0	0	0	1	17	18	1	18	19
16	Puskesmas Patumbak	0	1	1	0	0	0	2	19	21	2	20	22
17	Puskesmas Delitua	0	1	1	0	0	0	0	0	0	0	1	1
18	Puskesmas Mulyorejo	0	1	1	0	0	0	2	14	16	2	15	17
19	Puskesmas Sei Mencirim	1	0	1	0	0	0	0	28	28	1	28	29
20	Puskesmas Sei Semayang	1	0	1	0	0	0	0	5	5	1	5	6
21	Puskesmas Hamparan Perak	0	1	1	0	0	0	0	5	5	0	6	6
22	Puskesmas Kota Datar	1	0	1	0	0	0	0	0	0	1	0	1
23	Puskesmas Labuhan Deli	0	1	1	0	0	0	0	0	0	0	1	1
24	Puskesmas Pematang Johar	1	0	1	0	0	0	1	11	12	2	11	13
25	Puskesmas Bandar Khalipah	1	0	1	0	0	0	0	6	6	1	6	7
26	Puskesmas Kenangan	0	1	1	0	0	0	0	0	0	0	1	1
27	Puskesmas Tanjung Rejo	0	1	1	0	0	0	0	2	2	0	3	3
28	Puskesmas Batang Kuis	0	1	1	0	0	0	1	6	7	1	7	8
29	Puskesmas Pantai Labu	1	0	1	0	0	0	1	1	2	2	1	3
30	Puskesmas Araskabu	1	0	1	0	0	0	1	2	3	2	2	4
31	Puskesmas Karang Anyer	1	0	1	0	0	0	0	0	0	1	0	1
32	Puskesmas Pagar Jati	0	1	1	0	0	0	0	3	3	0	4	4
33	Puskesmas Lubuk Pakam	0	1	1	0	0	0	1	1	2	1	2	3
34	Puskesmas Pagar Merbau	0	1	1	0	0	0	1	9	10	1	10	11

TABEL 16

JUMLAH TENAGA PENUNJANG/PENDUKUNG KESEHATAN DI FASILITAS KESEHATAN  
KABUPATEN DELI SERDANG  
TAHUN 2019

NO	UNIT KERJA	TENAGA PENUNJANG/PENDUKUNG KESEHATAN									TOTAL		
		PEJABAT STRUKTURAL			TENAGA PENDIDIK			TENAGA DUKUNGAN MANAJEMEN					
		L	P	L+P	L	P	L+P	L	P	L+P	L	P	L+P
1	2	3	4	5	6	7	8	9	10	11	12	13	14
1	RSUD Kab. Deli Serdang, Lubuk Pakam	5	19	24	0	0	0	78	176	254	83	195	278
2	RSU Mitra Medika, PST	2	6	8	0	0	0	0	0	0	2	6	8
3	RSU Citra Medika, PST	2	2	4	0	0	0	16	24	40	18	26	44
4	RSU Full Bethesda, Sunggal	0	0	0	0	0	0	0	1	1	0	1	1
5	RSU Grand Medika, Pancur Batu	0	0	0	0	0	0	0	2	2	0	2	2
6	RSU Hidayah, Deli Tua	2	4	6	0	0	0	0	5	5	2	9	11
7	RSU Keliat, H. Perak	0	0	0	0	0	0	0	1	1	0	1	1
8	RSU Mitra Sehat, Tg. Morawa	0	0	0	0	0	0	0	2	2	0	2	2
9	RSU Sari Mutiara, Lubuk Pakam	0	0	0	0	0	0	0	0	0	0	0	0
10	RSU Sinar Husni, Labuhan Deli	6	7	13	0	0	0	2	9	11	8	16	24
11	RSU Kasih Insani, Namorambe	3	2	5	0	0	0	3	11	14	6	13	19
12	RSU G.L. Tobing, Tanjung Morawa	0	0	0	0	0	0	0	1	1	0	1	1
13	RSU Grand Med, Lubuk Pakam	10	0	10	0	0	0	1	0	1	11	0	11
14	RSU Haji Medan, PST	8	6	14	0	0	0	0	0	0	8	6	14
15	RSU Joko, PST	1	1	2	0	0	0	1	2	3	2	3	5
16	RSU Patar Asih, Beringin	4	3	7	0	0	0	19	21	40	23	24	47
17	RSU Rahmad Hidayah, Tanjung Morawa	0	0	0	0	0	0	1	0	1	1	0	1
18	RSU Sembiring, Deli Tua	4	2	6	0	0	0	11	14	25	15	16	31
19	RSU Yoshua, Lubuk Pakam	17	16	33	0	0	0	12	24	36	29	40	69
20	RSJ Bina Karsa, Pancur Batu	2	2	4	0	0	0	2	1	3	4	3	7
SARANA PELAYANAN KESEHATAN LAIN		0	0	0	0	0	0	0	0	0	0	0	0
INSTITUSI DIKNAKES/DIKLAT		0	0	0	0	0	0	0	0	0	0	0	0
DINAS KESEHATAN KAB/KOTA		10	15	25	0	0	0	32	73	105	42	88	130
JUMLAH (KAB/KOTA) <sup>a</sup>		89	106	195	0	0	0	197	561	758	286	667	953

Sumber: Bidang Sumber Daya Kesehatan Dinas Kesehatan Kab. Deli Serdang Tahun 2020

Keterangan : a) Tenaga penunjang/pendukung kesehatan yang bertugas di lebih dari satu tempat, hanya dihitung satu kali

TABEL 17

CAKUPAN JAMINAN KESEHATAN PENDUDUK MENURUT JENIS JAMINAN  
KABUPATEN DELI SERDANG  
TAHUN 2019

NO	JENIS KEPESERTAAN	PESERTA JAMINAN KESEHATAN	
		JUMLAH	%
1	2	3	4
<b>PENERIMA BANTUAN IURAN (PBI)</b>			
1	PBI APBN	362,869	16.5
2	PBI APBD	173,737	7.9
SUB JUMLAH PBI		536,606	24.4
<b>NON PBI</b>			
1	Pekerja Penerima Upah (PPU)	257,415	11.7
2	Pekerja Bukan Penerima Upah (PBPU)/mandiri	271,055	12.3
3	Bukan Pekerja (BP)	44,201	2.0
SUB JUMLAH NON PBI		572,671	26.1
<b>JUMLAH (KAB/KOTA)</b>		<b>1,109,277</b>	<b>50.5</b>

Sumber: BPJS Kab. Deli Serdang Tahun 2020

TABEL 18

PERSENTASE DESA YANG MEMANFAATKAN DANA DESA UNTUK KESEHATAN MENURUT KECAMATAN DAN PUSKESMAS  
KABUPATEN/KOTA DELI SERDANG  
TAHUN 2019

NO	KECAMATAN	PUSKESMAS	DESA		
			JUMLAH	YG MEMANFAATKAN DANA DESA UNTUK KESEHATAN	%
1	2	3	4	5	6
1	Gunung Meriah	Gunung Meriah	12	12	100.00
2	STM Hulu	Tiga Juhar	20	20	100.00
3	Sibolangit	Sibolangit	16	16	100.00
		Bandar Baru	14	14	100.00
4	Kutalimbaru	Kutalimbaru	14	14	100.00
5	Pancur Batu	Pancur Batu	22	22	100.00
		Gunung Tinggi	3	3	100.00
6	Namorambe	Namorambe	36	36	100.00
7	Biru-Biru	Biru-Biru	17	17	100.00
8	STM Hilir	Talun Kenas	15	15	100.00
9	Bangun Purba	Bangun Purba	24	24	100.00
10	Galang	Galang	15	15	100.00
		Petumbukan	14	14	100.00
11	Tanjung Morawa	Tanjung Morawa	16	16	100.00
		Dalu Sepuluh	10	10	100.00
12	Patumbak	Patumbak	8	8	100.00
13	Deli Tua	Delitua	6	6	100.00
14	Sunggal	Mulyorejo	7	7	100.00
		Sei Mencirim	7	7	100.00
		Sei Semayang	3	3	100.00
15	Hampan Perak	Hampan Perak	10	10	100.00
		Kota Datar	10	10	100.00
16	Labuhan Deli	Labuhan Deli	2	2	100.00
		Pematang Johar	3	3	100.00
17	Percut Sei Tuan	Bandar Khalipah	7	7	100.00
		Kenangan	4	4	100.00
		Tanjung Rejo	9	9	100.00
18	Batang Kuis	Batang Kuis	11	11	100.00
19	Pantai Labu	Pantai Labu	19	19	100.00
20	Beringin	Araskabu	6	6	100.00
		Karang Anyer	5	5	100.00
21	Lubuk Pakam	Pagar Jati	3	3	100.00
		Lubuk Pakam	10	10	100.00
22	Pagar Merbau	Pagar Merbau	16	16	100.00
JUMLAH (KAB/KOTA)			394	394	100.00

Sumber: Bidang Kesehatan Masyarakat Dinas Kesehatan Kab. Deli Serdang Tahun 2020

TABEL 19

ANGGARAN KESEHATAN KABUPATEN/KOTA  
KABUPATEN/KOTA DELI SERDANG  
TAHUN 2019

NO	SUMBER BIAYA	ALOKASI ANGGARAN KESEHATAN	
		Rupiah	%
1	2	3	4
	<b>ANGGARAN KESEHATAN BERSUMBER:</b>		
1	APBD KAB/KOTA	Rp 530,395,590,373	100.00
	a. Belanja Langsung	Rp 249,745,685,653.60	47.09
	b. Belanja Tidak Langsung	Rp 223,276,990,719.00	42.10
	c. Dana Alokasi Khusus (DAK)	Rp 57,372,914,000	10.82
	- DAK fisik	Rp 18,156,754,000	3.42
	1. Reguler	Rp 15,307,228,000.00	2.89
	2. Penugasan	Rp 2,849,526,000.00	0.54
	3. Afirmasi	Rp -	0.00
	- DAK non fisik	Rp 39,216,160,000	7.39
	1. BOK	Rp 34,657,160,000.00	6.53
	2. Akreditasi	Rp 641,000,000.00	0.12
	3. Jampersal	Rp 3,918,000,000.00	0.74
2	APBD PROVINSI	Rp -	0.00
	a. Belanja Langsung		
	b. Belanja Tidak Langsung		
	c. Dana Alokasi Khusus (DAK) : BOK		
3	APBN :	Rp -	0.00
	a. Dana Dekonsentrasi		
	b. Lain-lain (sebutkan), misal bansos kapitasi		
4	PINJAMAN/HIBAH LUAR NEGERI (PHLN) (sebutkan <i>project</i> dan sumber dananya)	Rp -	0.00
5	SUMBER PEMERINTAH LAIN*	Rp -	0.00
TOTAL ANGGARAN KESEHATAN		Rp 530,395,590,373	
TOTAL APBD KAB/KOTA		Rp 4,117,510,420,191.37	
<b>% APBD KESEHATAN THD APBD KAB/KOTA</b>			<b>12.88</b>
<b>ANGGARAN KESEHATAN PERKAPITA</b>		Rp 139,872.18	

Sumber: Sub Bagian Keuangan dan Pengelolaan Aset Dinas Kesehatan Kab. Deli Serdang Tahun 2020

TABEL 20

JUMLAH KELAHIRAN MENURUT JENIS KELAMIN, KECAMATAN DAN PUSKESMAS  
KABUPATEN DELI SERDANG  
TAHUN 2019

NO	KECAMATAN	NAMA PUSKESMAS	JUMLAH KELAHIRAN								
			LAKI-LAKI			PEREMPUAN			LAKI-LAKI + PEREMPUAN		
			HIDUP	MATI	HIDUP + MATI	HIDUP	MATI	HIDUP + MATI	HIDUP	MATI	HIDUP + MATI
1	2	3	4	5	6	7	8	9	10	11	12
1	Gunung Meriah	Gunung Meriah	31	0	31	31	0	31	62	0	62
2	STM Hulu	Tiga Juhar	155	0	155	153	0	153	308	0	308
3	Sibolangit	Sibolangit	112	0	112	117	0	117	229	0	229
		Bandar Baru	134	0	134	131	0	131	265	0	265
4	Kutalimbaru	Kutalimbaru	442	0	442	447	0	447	889	0	889
5	Pancur Batu	Pancur Batu	913	0	913	913	0	913	1,826	0	1,826
		Gunung Tinggi	144	0	144	142	0	142	286	0	286
6	Namorambe	Namorambe	449	1	450	460	1	461	909	2	911
7	Biru-Biru	Biru-Biru	425	0	425	421	0	421	846	0	846
8	STM Hilir	Talun Kenas	386	0	386	373	0	373	759	0	759
9	Bangun Purba	Bangun Purba	268	0	268	269	0	269	537	0	537
10	Galang	Galang	462	0	462	459	0	459	921	0	921
		Petumbukan	307	0	307	303	0	303	610	0	610
11	Tanjung Morawa	Tanjung Morawa	1,409	2	1,411	1,383	1	1,384	2,792	3	2,795
		Dalu Sepuluh	1,000	1	1,001	985	0	985	1,985	1	1,986
12	Patumbak	Patumbak	1,114	0	1,114	1,084	0	1,084	2,198	0	2,198
13	Deli Tua	Delitua	740	0	740	764	0	764	1,504	0	1,504
14	Sunggal	Mulyorejo	1,694	0	1,694	1,672	0	1,672	3,366	0	3,366
		Sei Mencirim	852	0	852	828	0	828	1,680	0	1,680
		Sei Semayang	502	0	502	506	0	506	1,008	0	1,008
15	Hamparan Perak	Hamparan Perak	1,214	0	1,214	1,168	0	1,168	2,382	0	2,382
		Kota Datar	679	0	679	661	0	661	1,340	0	1,340
16	Labuhan Deli	Labuhan Deli	481	0	481	469	0	469	950	0	950
		Pematang Johar	278	0	278	265	2	267	543	2	545
17	Percut Sei Tuan	Bandar Khalipah	2,188	0	2,188	2,126	0	2,126	4,314	0	4,314
		Kenangan	1,288	0	1,288	1,302	0	1,302	2,590	0	2,590
		Tanjung Rejo	1,325	0	1,325	1,318	0	1,318	2,643	0	2,643
18	Batang Kuis	Batang Kuis	708	0	708	687	0	687	1,395	0	1,395
19	Pantai Labu	Pantai Labu	551	1	552	519	0	519	1,070	1	1,071
20	Beringin	Araskabu	254	4	258	245	0	245	499	4	503
		Karang Anyer	407	1	408	397	1	398	804	2	806
21	Lubuk Pakam	Pagar Jati	239	0	239	246	0	246	485	0	485
		Lubuk Pakam	757	1	758	768	0	768	1,525	1	1,526
22	Pagar Merbau	Pagar Merbau	452	0	452	462	1	463	914	1	915
JUMLAH (KAB/KOTA)			22,360	11	22,371	22,074	6	22,080	44,434	17	44,451
ANGKA LAHIR MATI PER 1.000 KELAHIRAN (DILAPORKAN)				0.5			0.3			0.4	

Sumber: Bidang Kesehatan Masyarakat Dinas Kesehatan Kab. Deli Serdang Tahun 2020

Keterangan : Angka Lahir Mati (dilaporkan) tersebut di atas belum tentu menggambarkan Angka Lahir Mati yang sebenarnya di populasi

TABEL 21

JUMLAH KEMATIAN IBU MENURUT KELOMPOK UMUR, KECAMATAN, DAN PUSKESMAS  
KABUPATEN DELI SERDANG  
TAHUN 2019

NO	KECAMATAN	PUSKESMAS	JUMLAH LAHIR HIDUP	KEMATIAN IBU																
				JUMLAH KEMATIAN IBU HAMIL				JUMLAH KEMATIAN IBU BERSALIN				JUMLAH KEMATIAN IBU NIFAS				JUMLAH KEMATIAN IBU				
				< 20 tahun	20-34 tahun	≥35 tahun	JUMLAH	< 20 tahun	20-34 tahun	≥35 tahun	JUMLAH	< 20 tahun	20-34 tahun	≥35 tahun	JUMLAH	< 20 tahun	20-34 tahun	≥35 tahun	JUMLAH	
1	2	3	4	5	6	7	8	9	10	11	12	13	14	15	16	17	18	19	20	
1	Gunung Meriah	Gunung Meriah	62	0	0	0	0	0	0	0	0	0	0	0	0	0	0	0	0	0
2	STM Hulu	Tiga Juhar	308	0	0	0	0	0	0	0	0	0	1	0	1	0	1	0	1	1
3	Sibolangit	Sibolangit	229	0	0	0	0	0	0	0	0	0	0	0	0	0	0	0	0	0
		Bandar Baru	265	0	0	0	0	0	0	0	0	0	0	0	0	0	0	0	0	0
4	Kutalimbaru	Kutalimbaru	889	0	0	0	0	0	0	0	0	0	0	0	0	0	0	0	0	0
5	Pancur Batu	Pancur Batu	1,826	0	1	0	1	0	0	0	0	0	0	0	0	0	1	0	1	1
		Gunung Tinggi	286	0	1	0	1	0	0	0	0	0	0	0	0	0	1	0	1	1
6	Namorambe	Namorambe	909	0	0	0	0	0	0	0	0	0	0	0	0	0	0	0	0	0
7	Biru-Biru	Biru-Biru	846	0	0	0	0	0	0	0	0	0	0	0	0	0	0	0	0	0
8	STM Hilir	Talun Kenas	759	0	0	0	0	0	0	0	0	0	0	0	0	0	0	0	0	0
9	Bangun Purba	Bangun Purba	537	0	0	0	0	0	0	0	0	0	0	0	0	0	0	0	0	0
10	Galang	Galang	921	0	0	0	0	0	0	0	0	0	0	0	0	0	0	0	0	0
		Petumbukan	610	0	0	0	0	0	0	0	0	0	0	0	0	0	0	0	0	0
11	Tanjung Morawa	Tanjung Morawa	2,792	0	0	0	0	0	0	0	0	0	0	0	0	0	0	0	0	0
		Dalu Sepuluh	1,985	0	0	0	0	0	0	0	0	0	1	1	2	0	1	1	1	2
12	Patumbak	Patumbak	2,198	1	0	0	1	0	0	0	0	0	0	0	0	1	0	0	1	1
13	Deli Tua	Delitua	1,504	0	0	0	0	0	0	0	0	0	0	0	0	0	0	0	0	0
14	Sunggal	Mulyorejo	3,366	0	0	0	0	0	0	0	0	0	0	0	0	0	0	0	0	0
		Sei Mencirim	1,680	0	0	0	0	0	0	0	0	0	0	0	0	0	0	0	0	0
		Sei Semayang	1,008	0	0	0	0	0	0	0	0	0	0	0	0	0	0	0	0	0
15	Hampan Perak	Hampan Perak	2,382	0	0	0	0	0	0	0	0	0	2	0	2	0	2	0	2	2
		Kota Datar	1,340	0	0	0	0	0	0	0	0	0	0	1	1	0	0	1	1	1
16	Labuhan Deli	Labuhan Deli	950	0	0	0	0	0	0	0	0	0	0	0	0	0	0	0	0	0
		Pematang Johar	543	0	0	0	0	0	0	0	0	0	0	0	0	0	0	0	0	0
17	Percut Sei Tuan	Bandar Khalipah	4,314	0	0	0	0	0	0	0	0	0	0	0	0	0	0	0	0	0
		Kenangan	2,590	0	0	0	0	0	0	0	0	0	0	0	0	0	0	0	0	0
		Tanjung Rejo	2,643	0	0	0	0	0	0	0	0	0	0	0	0	0	0	0	0	0
18	Batang Kuis	Batang Kuis	1,395	0	0	1	1	0	0	0	0	0	1	0	1	0	1	1	1	2
19	Pantai Labu	Pantai Labu	1,070	0	0	1	1	0	0	0	0	0	1	0	1	0	1	1	1	2
20	Beringin	Araskabu	499	0	0	0	0	0	0	0	0	0	0	0	0	0	0	0	0	0
		Karang Anyer	804	0	0	0	0	0	0	0	0	0	0	0	0	0	0	0	0	0
21	Lubuk Pakam	Pagar Jati	485	0	0	0	0	0	0	0	0	0	0	0	0	0	0	0	0	0
		Lubuk Pakam	1,525	0	1	0	1	0	0	0	0	0	0	0	0	0	1	0	1	1
22	Pagar Merbau	Pagar Merbau	914	0	0	0	0	0	0	0	0	0	0	0	0	0	0	0	0	0
JUMLAH (KAB/KOTA)			#####	1	3	2	6	0	0	0	0	0	6	2	8	1	9	4	14	
ANGKA KEMATIAN IBU (DILAPORKAN)																				32

Sumber: Bidang Kesehatan Masyarakat Dinas Kesehatan Kab. Deli Serdang Tahun 2020

Keterangan:

- Jumlah kematian ibu = jumlah kematian ibu hamil + jumlah kematian ibu bersalin + jumlah kematian ibu nifas
- Angka Kematian Ibu (dilaporkan) tersebut di atas belum bisa menggambarkan AKI yang sebenarnya di populasi

TABEL 22

JUMLAH KEMATIAN IBU MENURUT PENYEBAB, KECAMATAN, DAN PUSKESMAS  
KABUPATEN DELI SERDANG  
TAHUN 2019

NO	KECAMATAN	PUSKESMAS	PENYEBAB KEMATIAN IBU					
			PERDARAHAN	HIPERTENSI DALAM KEHAMILAN	INFEKSI	GANGGUAN SISTEM PEREDARAN DARAH *	GANGGUAN METABOLIK**	LAIN-LAIN
1	2	3	4	5	6	7	8	9
1	Gunung Meriah	Gunung Meriah	0	0	0	0	0	0
2	STM Hulu	Tiga Juhar	0	1	0	0	0	0
3	Sibolangit	Sibolangit	0	0	0	0	0	0
		Bandar Baru	0	0	0	0	0	0
4	Kutalimbaru	Kutalimbaru	0	0	0	0	0	0
5	Pancur Batu	Pancur Batu	0	1	0	0	0	0
		Gunung Tinggi	0	0	0	0	0	1
6	Namorambe	Namorambe	0	0	0	0	0	0
7	Biru-Biru	Biru-Biru	0	0	0	0	0	0
8	STM Hilir	Talun Kenas	0	0	0	0	0	0
9	Bangun Purba	Bangun Purba	0	0	0	0	0	0
		Galang	0	0	0	0	0	0
10	Galang	Petumbukan	0	0	0	0	0	0
11	Tanjung Morawa	Tanjung Morawa	0	0	0	0	0	0
		Dalu Sepuluh	0	1	0	0	0	1
12	Patumbak	Patumbak	0	0	0	0	0	1
13	Deli Tua	Delitua	0	0	0	0	0	0
14	Sunggal	Mulyorejo	0	0	0	0	0	0
		Sei Mencirim	0	0	0	0	0	0
		Sei Semayang	0	0	0	0	0	0
15	Hamparan Perak	Hamparan Perak	1	0	0	0	0	1
		Kota Datar	0	0	1	0	0	0
16	Labuhan Deli	Labuhan Deli	0	0	0	0	0	0
		Pematang Johar	0	0	0	0	0	0
17	Percut Sei Tuan	Bandar Khalipah	0	0	0	0	0	0
		Kenangan	0	0	0	0	0	0
		Tanjung Rejo	0	0	0	0	0	0
18	Batang Kuis	Batang Kuis	0	1	0	0	0	1
19	Pantai Labu	Pantai Labu	0	0	1	0	0	1
20	Beringin	Araskabu	0	0	0	0	0	0
		Karang Anyer	0	0	0	0	0	0
21	Lubuk Pakam	Pagar Jati	0	0	0	0	0	0
		Lubuk Pakam	0	0	0	0	0	1
22	Pagar Merbau	Pagar Merbau	0	0	0	0	0	0
JUMLAH (KAB/KOTA)			1	4	2	0	0	7

Sumber: Bidang Kesehatan Masyarakat Dinas Kesehatan Kab. Deli Serdang Tahun 2020

\* Jantung, Stroke, dll

\*\* Diabetes Mellitus, dll

TABEL 23

CAKUPAN PELAYANAN KESEHATAN PADA IBU HAMIL, IBU BERSALIN, DAN IBU NIFAS MENURUT KECAMATAN DAN PUSKESMAS  
KABUPATEN DELI SERDANG  
TAHUN 2019

NO	KECAMATAN	PUSKESMAS	IBU HAMIL						IBU BERSALIN/NIFAS											
			JUMLAH	K1		K4		JUMLAH	PERSALINAN DITOLONG NAKES		PERSALINAN DI FASYANKES		KF1		KF2		KF3		IBU NIFAS MENDAPAT VIT A	
				JUMLAH	%	JUMLAH	%		JUMLAH	%	JUMLAH	%	JUMLAH	%	JUMLAH	%	JUMLAH	%	JUMLAH	%
1	2	3	4	5	6	7	8	9	10	11	12	13	14	15	16	17	18	19	20	21
1	Gunung Meriah	Gunung Meriah	68	64	94.12	55	80.88	65	62	95.38	62	95.38	62	95.38	55	84.62	55	84.62	61	93.85
2	STM Hulu	Tiga Juhar	339	339	100.00	325	95.87	323	323	100.00	323	100.00	303	93.81	290	89.78	292	90.40	323	100.00
3	Sibolangit	Sibolangit	252	226	89.68	219	86.90	241	217	90.04	217	90.04	217	90.04	187	77.59	190	78.84	215	89.21
		Bandar Baru	292	292	100.00	282	96.58	278	269	96.76	269	96.76	269	96.76	254	91.37	239	85.97	261	93.88
4	Kutalimbaru	Kutalimbaru	978	824	84.25	700	71.57	934	672	71.95	672	71.95	660	70.66	626	67.02	549	58.78	659	70.56
5	Pancur Batu	Pancur Batu	2,009	2,006	99.85	1,918	95.47	1,917	1,882	98.17	1,882	98.17	1,881	98.12	1,809	94.37	1,771	92.38	1,870	97.55
		Gunung Tinggi	315	313	99.37	295	93.65	300	299	99.67	299	99.67	297	99.00	274	91.33	263	87.67	296	98.67
6	Namorambe	Namorambe	1,000	918	91.80	757	75.70	954	865	90.67	865	90.67	865	90.67	810	84.91	747	78.30	876	91.82
7	Biru-Biru	Biru-Biru	931	929	99.79	898	96.46	888	807	90.88	807	90.88	811	91.33	619	69.71	623	70.16	799	89.98
8	STM Hilir	Talun Kenas	835	820	98.20	778	93.17	797	768	96.36	768	96.36	768	96.36	731	91.72	694	87.08	767	96.24
9	Bangun Purba	Bangun Purba	591	587	99.32	561	94.92	564	563	99.82	563	99.82	563	99.82	561	99.47	548	97.16	564	100.00
10	Galang	Galang	1,013	1,010	99.70	990	97.73	967	934	96.59	934	96.59	934	96.59	927	95.86	803	83.04	924	95.55
		Petumbukan	671	671	100.00	642	95.68	641	614	95.79	614	95.79	614	95.79	592	92.36	574	89.55	610	95.16
11	Tanjung Morawa	Tanjung Morawa	3,071	3,046	99.19	2,874	93.59	2,932	2,903	99.01	2,903	99.01	2,903	99.01	2,809	95.80	2,805	95.67	2,917	99.49
		Dalu Sepuluh	2,184	2,165	99.13	1,807	82.74	2,084	1,863	89.40	1,863	89.40	1,891	90.74	1,891	90.74	1,689	81.05	1,902	91.27
12	Patumbak	Patumbak	2,418	2,415	99.88	2,184	90.32	2,308	2,185	94.67	2,185	94.67	2,185	94.67	2,185	94.67	1,748	75.74	2,195	95.10
13	Deli Tua	Delitua	1,654	1,652	99.88	1,628	98.43	1,579	1,564	99.05	1,564	99.05	1,564	99.05	1,498	94.87	1,413	89.49	1,568	99.30
14	Sunggal	Mulyorejo	3,703	3,695	99.78	3,543	95.68	3,534	3,372	95.42	3,372	95.42	3,372	95.42	3,300	93.38	3,212	90.89	3,365	95.22
		Sei Mencirim	1,848	1,845	99.84	1,757	95.08	1,764	1,740	98.64	1,740	98.64	1,740	98.64	1,740	98.64	1,673	94.84	1,741	98.70
		Sei Semayang	1,109	1,109	100.00	1,064	95.94	1,058	973	91.97	973	91.97	973	91.97	946	89.41	917	86.67	975	92.16
15	Hampan Perak	Hampan Perak	2,620	2,609	99.58	2,438	93.05	2,501	2,368	94.68	2,368	94.68	2,368	94.68	2,354	94.12	2,203	88.08	2,339	93.52
		Kota Datar	1,474	1,468	99.59	1,409	95.59	1,407	1,396	99.22	1,396	99.22	1,396	99.22	1,396	99.22	1,332	94.67	1,373	97.58
16	Labuhan Deli	Labuhan Deli	1,045	1,041	99.62	949	90.81	998	958	95.99	958	95.99	954	95.59	943	94.49	911	91.28	982	98.40
		Pematang Johar	597	597	100.00	562	94.14	570	561	98.42	561	98.42	561	98.42	548	96.14	532	93.33	563	98.77
17	Percut Sei Tuan	Bandar Khalipah	4,745	4,743	99.96	4,736	99.81	4,530	4,530	100.00	4,530	100.00	4,502	99.38	4,522	99.82	4,500	99.34	4,530	100.00
		Kenangan	2,849	2,746	96.38	2,608	91.54	2,720	2,576	94.71	2,576	94.71	2,576	94.71	2,317	85.18	2,310	84.93	2,583	94.96
		Tanjung Rejo	2,907	2,854	98.18	2,801	96.35	2,775	2,701	97.33	2,701	97.33	2,672	96.29	2,482	89.44	2,258	81.37	2,672	96.29
18	Batang Kuis	Batang Kuis	1,534	1,532	99.87	1,272	82.92	1,465	1,411	96.31	1,411	96.31	1,411	96.31	1,404	95.84	1,289	87.99	1,406	95.97
19	Pantai Labu	Pantai Labu	1,177	1,161	98.64	1,138	96.69	1,124	1,098	97.69	1,098	97.69	1,098	97.69	1,042	92.70	949	84.43	1,110	98.75
20	Beringin	Araskabu	549	489	89.07	419	76.32	524	400	76.34	400	76.34	400	76.34	390	74.43	366	69.85	408	77.86
		Karang Anyer	884	883	99.89	841	95.14	844	796	94.31	796	94.31	796	94.31	759	89.93	754	89.34	803	95.14
21	Lubuk Pakam	Pagar Jati	533	522	97.94	466	87.43	509	475	93.32	475	93.32	488	95.87	471	92.53	444	87.23	488	95.87
		Lubuk Pakam	1,677	1,677	100.00	1,630	97.20	1,601	1,568	97.94	1,568	97.94	1,568	97.94	1,438	89.82	1,187	74.14	1,601	100.00
22	Pagar Merbau	Pagar Merbau	1,005	934	92.94	931	92.64	960	918	95.63	918	95.63	918	95.63	907	94.48	922	96.04	913	95.10
JUMLAH (KAB/KOTA)			48,877	48,182	98.58	45,477	93.04	46,656	44,631	95.66	44,631	95.66	44,580	95.55	43,077	92.33	40,762	87.37	44,659	95.72

Sumber: Bidang Kesehatan Masyarakat Dinas Kesehatan Kab. Deli Serdang Tahun 2020

TABEL 24

CAKUPAN IMUNISASI Td PADA IBU HAMIL MENURUT KECAMATAN DAN PUSKESMAS  
KABUPATEN DELI SERDANG  
TAHUN 2019

NO	KECAMATAN	PUSKESMAS	JUMLAH IBU HAMIL	IMUNISASI Td PADA IBU HAMIL										Td2+	
				Td1		Td2		Td3		Td4		Td5		JUMLAH	%
				JUMLAH	%	JUMLAH	%	JUMLAH	%	JUMLAH	%	JUMLAH	%		
1	2	3	4	5	6	7	8	9	10	11	12	13	14	15	16
1	Gunung Meriah	Gunung Meriah	68	5	7.35	12	17.65	19	27.94	17	25.00	4	5.88	52	76.47
2	STM Hulu	Tiga Juhar	339	19	5.60	34	10.03	14	4.13	14	4.13	8	2.36	70	20.65
3	Sibolangit	Sibolangit	252	13	5.16	12	4.76	20	7.94	2	0.79	3	1.19	37	14.68
		Bandar Baru	292	79	27.05	79	27.05	75	25.68	50	17.12	41	14.04	245	83.90
4	Kutalimbaru	Kutalimbaru	978	361	36.91	381	38.96	0	0.00	0	0.00	0	0.00	381	38.96
5	Pancur Batu	Pancur Batu	2,009	157	7.81	121	6.02	85	4.23	76	3.78	72	3.58	354	17.62
		Gunung Tinggi	315	27	8.57	29	9.21	27	8.57	27	8.57	27	8.57	110	34.92
6	Namorambe	Namorambe	1,000	132	13.20	248	24.80	99	9.90	63	6.30	46	4.60	456	45.60
7	Biru-Biru	Biru-Biru	931	247	26.53	238	25.56	224	24.06	181	19.44	147	15.79	790	84.85
8	STM Hilir	Talun Kenas	835	152	18.20	181	21.68	185	22.16	137	16.41	50	5.99	553	66.23
9	Bangun Purba	Bangun Purba	591	58	9.81	64	10.83	56	9.48	64	10.83	58	9.81	242	40.95
10	Galang	Galang	1,013	145	14.31	255	25.17	171	16.88	103	10.17	50	4.94	579	57.16
		Petumbuhan	671	0	0.00	4	0.60	55	8.20	81	12.07	59	8.79	199	29.66
11	Tanjung Morawa	Tanjung Morawa	3,071	160	5.21	167	5.44	150	4.88	169	5.50	142	4.62	628	20.45
		Dalu Sepuluh	2,184	196	8.97	232	10.62	328	15.02	404	18.50	350	16.03	1,314	60.16
12	Patumbak	Patumbak	2,418	325	13.44	186	7.69	160	6.62	19	0.79	14	0.58	379	15.67
13	Deli Tua	Delitua	1,654	465	28.11	368	22.25	247	14.93	161	9.73	31	1.87	807	48.79
14	Sunggal	Mulyorejo	3,703	30	0.81	61	1.65	499	13.48	471	12.72	459	12.40	1,490	40.24
		Sei Mencirim	1,848	32	1.73	70	3.79	143	7.74	129	6.98	66	3.57	408	22.08
		Sei Semayang	1,109	247	22.27	204	18.39	400	36.07	289	26.06	144	12.98	1,037	93.51
15	Hampan Perak	Hampan Perak	2,620	692	26.41	566	21.60	18	0.69	17	0.65	16	0.61	617	23.55
		Kota Datar	1,474	257	17.44	250	16.96	189	12.82	138	9.36	94	6.38	671	45.52
16	Labuhan Deli	Labuhan Deli	1,045	85	8.13	74	7.08	88	8.42	86	8.23	86	8.23	334	31.96
		Pematang Johar	597	0	0.00	0	0.00	16	2.68	32	5.36	29	4.86	77	12.90
17	Percut Sei Tuan	Bandar Khalipah	4,745	398	8.39	314	6.62	290	6.11	18	0.38	10	0.21	632	13.32
		Kenangan	2,849	26	0.91	40	1.40	73	2.56	188	6.60	403	14.15	704	24.71
		Tanjung Rejo	2,907	21	0.72	45	1.55	428	14.72	627	21.57	666	22.91	1,766	60.75
18	Batang Kuis	Batang Kuis	1,534	294	19.17	275	17.93	42	2.74	47	3.06	64	4.17	428	27.90
19	Pantai Labu	Pantai Labu	1,177	202	17.16	182	15.46	163	13.85	124	10.54	143	12.15	612	52.00
20	Beringin	Araskabu	549	0	0.00	0	0.00	3	0.55	12	2.19	3	0.55	18	3.28
		Karang Anyer	884	130	14.71	149	16.86	123	13.91	22	2.49	0	0.00	294	33.26
21	Lubuk Pakam	Pagar Jati	533	139	26.08	130	24.39	0	0.00	0	0.00	0	0.00	130	24.39
		Lubuk Pakam	1,677	1,588	94.69	25	1.49	24	1.43	0	0.00	0	0.00	49	2.92
22	Pagar Merbau	Pagar Merbau	1,005	144	14.33	107	10.65	76	7.56	42	4.18	23	2.29	248	24.68
JUMLAH (KAB/KOTA)			48,877	6,826	13.97	5,103	10.44	4,490	9.19	3,810	7.80	3,308	6.77	16,711	34.19

Sumber: Bidang Pencegahan dan Pengendalian Penyakit Dinas Kesehatan Kab. Deli Serdang Tahun 2020

TABEL 25

PERSENTASE CAKUPAN IMUNISASI Td PADA WANITA USIA SUBUR YANG TIDAK HAMIL MENURUT KECAMATAN DAN PUSKESMAS  
KABUPATEN DELI SERDANG  
TAHUN 2019

NO	KECAMATAN	PUSKESMAS	JUMLAH WUS TIDAK HAMIL (15-39 TAHUN)	IMUNISASI Td PADA WUS TIDAK HAMIL									
				Td1		Td2		Td3		Td4		Td5	
				JUMLAH	%	JUMLAH	%	JUMLAH	%	JUMLAH	%	JUMLAH	%
1	2	3	4	5	6	7	8	9	10	11	12	13	14
1	Gunung Meriah	Gunung Meriah	371	0	0.00	0	0.00	0	0.00	0	0.00	0	0.00
2	STM Hulu	Tiga Juhar	2,458	0	0.00	0	0.00	0	0.00	0	0.00	0	0.00
3	Sibolangit	Sibolangit	1,905	0	0.00	0	0.00	0	0.00	0	0.00	0	0.00
		Bandar Baru	1,982	0	0.00	0	0.00	0	0.00	0	0.00	0	0.00
4	Kutalimbaru	Kutalimbaru	7,501	0	0.00	0	0.00	0	0.00	0	0.00	0	0.00
5	Pancur Batu	Pancur Batu	16,541	0	0.00	0	0.00	0	0.00	0	0.00	0	0.00
		Gunung Tinggi	2,573	0	0.00	0	0.00	0	0.00	0	0.00	0	0.00
6	Namorambe	Namorambe	8,733	0	0.00	0	0.00	0	0.00	0	0.00	0	0.00
7	Biru-Biru	Biru-Biru	7,282	0	0.00	0	0.00	0	0.00	0	0.00	0	0.00
8	STM Hilir	Talun Kenas	6,191	0	0.00	0	0.00	0	0.00	0	0.00	0	0.00
9	Bangun Purba	Bangun Purba	4,319	0	0.00	0	0.00	0	0.00	0	0.00	0	0.00
10	Galang	Galang	7,711	0	0.00	0	0.00	0	0.00	0	0.00	0	0.00
		Petumbukan	4,912	0	0.00	0	0.00	0	0.00	0	0.00	0	0.00
11	Tanjung Morawa	Tanjung Morawa	25,589	93	0.36	110	0.43	132	0.52	117	0.46	128	0.50
		Dalu Sepuluh	18,504	0	0.00	0	0.00	0	0.00	0	0.00	0	0.00
12	Patumbak	Patumbak	20,651	80	0.39	57	0.28	50	0.24	17	0.08	13	0.06
13	Deli Tua	Delitua	15,492	0	0.00	0	0.00	0	0.00	0	0.00	0	0.00
14	Sunggal	Mulyorejo	33,212	0	0.00	0	0.00	0	0.00	0	0.00	0	0.00
		Sei Mencirim	15,410	0	0.00	0	0.00	0	0.00	0	0.00	0	0.00
		Sei Semayang	9,702	0	0.00	0	0.00	0	0.00	0	0.00	0	0.00
15	Hamparan Perak	Hamparan Perak	21,234	102	0.48	71	0.33	5	0.02	3	0.01	3	0.01
		Kota Datar	11,824	0	0.00	0	0.00	0	0.00	0	0.00	0	0.00
16	Labuhan Deli	Labuhan Deli	9,016	0	0.00	0	0.00	0	0.00	0	0.00	0	0.00
		Pematang Johar	4,878	0	0.00	0	0.00	0	0.00	0	0.00	0	0.00
17	Percut Sei Tuan	Bandar Khalipah	40,380	0	0.00	0	0.00	0	0.00	0	0.00	0	0.00
		Kenangan	24,520	5	0.02	6	0.02	33	0.13	62	0.25	66	0.27
		Tanjung Rejo	24,970	0	0.00	0	0.00	0	0.00	0	0.00	0	0.00
18	Batang Kuis	Batang Kuis	12,389	0	0.00	0	0.00	0	0.00	0	0.00	0	0.00
19	Pantai Labu	Pantai Labu	8,793	136	1.55	123	1.40	108	1.23	106	1.21	101	1.15
20	Beringin	Araskabu	4,206	0	0.00	0	0.00	0	0.00	0	0.00	0	0.00
		Karang Anyer	6,888	0	0.00	0	0.00	0	0.00	0	0.00	0	0.00
21	Lubuk Pakam	Pagar Jati	4,042	161	3.98	136	3.36	105	2.60	0	0.00	0	0.00
		Lubuk Pakam	14,454	0	0.00	0	0.00	0	0.00	0	0.00	0	0.00
22	Pagar Merbau	Pagar Merbau	7,965	39	0.49	33	0.41	30	0.38	17	0.21	10	0.13
JUMLAH (KAB/KOTA)			406,598	616	0.15	536	0.13	463	0.11	322	0.08	321	0.08

Sumber: Bidang Pencegahan dan Pengendalian Penyakit Dinas Kesehatan Kab. Deli Serdang Tahun 2020

TABEL 26

PERSENTASE CAKUPAN IMUNISASI Td PADA WANITA USIA SUBUR (HAMIL DAN TIDAK HAMIL) MENURUT KECAMATAN DAN PUSKESMAS  
KABUPATEN DELI SERDANG  
TAHUN 2019

NO	KECAMATAN	PUSKESMAS	JUMLAH WUS (15-39 TAHUN)	IMUNISASI Td PADA WUS									
				Td1		Td2		Td3		Td4		Td5	
				JUMLAH	%	JUMLAH	%	JUMLAH	%	JUMLAH	%	JUMLAH	%
1	2	3	4	5	6	7	8	9	10	11	12	13	14
1	Gunung Meriah	Gunung Meriah	439	5	1.14	12	2.73	19	4.33	17	3.87	4	0.91
2	STM Hulu	Tiga Juhar	2,797	19	0.68	34	1.22	14	0.50	14	0.50	8	0.29
3	Sibolangit	Sibolangit	2,157	13	0.60	12	0.56	20	0.93	2	0.09	3	0.14
		Bandar Baru	2,274	79	3.47	79	3.47	75	3.30	50	2.20	41	1.80
4	Kutalimbaru	Kutalimbaru	8,479	361	4.26	381	4.49	0	0.00	8	0.09	0	0.00
5	Pancur Batu	Pancur Batu	18,550	157	0.85	121	0.65	85	0.46	76	0.41	72	0.39
		Gunung Tinggi	2,888	27	0.93	29	1.00	27	0.93	27	0.93	27	0.93
6	Namorambe	Namorambe	9,733	132	1.36	248	2.55	99	1.02	63	0.65	46	0.47
7	Biru-Biru	Biru-Biru	8,213	247	3.01	238	2.90	224	2.73	181	2.20	147	1.79
8	STM Hilir	Talun Kenas	7,026	152	2.16	181	2.58	185	2.63	137	1.95	50	0.71
9	Bangun Purba	Bangun Purba	4,910	58	1.18	64	1.30	56	1.14	64	1.30	58	1.18
10	Galang	Galang	8,724	145	1.66	255	2.92	171	1.96	103	1.18	50	0.57
		Petumbukan	5,583	0	0.00	4	0.07	55	0.99	81	1.45	59	1.06
11	Tanjung Morawa	Tanjung Morawa	28,660	253	0.88	277	0.97	282	0.98	280	0.98	142	0.50
		Dalu Sepuluh	20,688	196	0.95	232	1.12	328	1.59	404	1.95	350	1.69
12	Patumbak	Patumbak	23,069	405	1.76	253	1.10	220	0.95	66	0.29	14	0.06
13	Deli Tua	Delitua	17,146	465	2.71	366	2.13	247	1.44	161	0.94	31	0.18
14	Sunggal	Mulyorejo	36,915	247	0.67	204	0.55	400	1.08	289	0.78	144	0.39
		Sei Mencirim	17,258	30	0.17	61	0.35	497	2.88	471	2.73	459	2.66
		Sei Semayang	10,811	32	0.30	70	0.65	143	1.32	129	1.19	68	0.63
15	Hamparan Perak	Hamparan Perak	23,854	794	3.33	652	2.73	23	0.10	20	0.08	16	0.07
		Kota Datar	13,298	257	1.93	250	1.88	189	1.42	136	1.02	94	0.71
16	Labuhan Deli	Labuhan Deli	10,061	86	0.85	74	0.74	93	0.92	91	0.90	86	0.85
		Pematang Johar	5,475	0	0.00	0	0.00	34	0.62	55	1.00	29	0.53
17	Percut Sei Tuan	Bandar Khalipah	45,125	396	0.88	314	0.70	290	0.64	18	0.04	10	0.02
		Kenangan	27,369	26	0.09	40	0.15	73	0.27	188	0.69	403	1.47
		Tanjung Rejo	27,877	26	0.09	51	0.18	461	1.65	689	2.47	666	2.39
18	Batang Kuis	Batang Kuis	13,923	294	2.11	275	1.98	112	0.80	47	0.34	64	0.46
19	Pantai Labu	Pantai Labu	9,970	338	3.39	365	3.66	271	2.72	222	2.23	143	1.43
20	Beringin	Araskabu	4,755	0	0.00	0	0.00	3	0.06	17	0.36	3	0.06
		Karang Anyer	7,772	130	1.67	149	1.92	122	1.57	22	0.28	0	0.00
21	Lubuk Pakam	Pagar Jati	4,575	139	3.04	130	2.84	0	0.00	0	0.00	0	0.00
		Lubuk Pakam	16,131	1,749	10.84	161	1.00	129	0.80	0	0.00	0	0.00
22	Pagar Merbau	Pagar Merbau	8,970	183	2.04	140	1.56	108	1.20	59	0.66	23	0.26
JUMLAH (KAB/KOTA)			455,475	7,441	1.63	5,722	1.26	5,055	1.11	4,187	0.92	3,310	0.73

Sumber: Bidang Pencegahan dan Pengendalian Penyakit Dinas Kesehatan Kab. Deli Serdang Tahun 2020

TABEL 27

JUMLAH IBU HAMIL YANG MENDAPATKAN TABLET TAMBAH DARAH (TTD) MENURUT KECAMATAN DAN PUSKESMAS  
KABUPATEN DELI SERDANG  
TAHUN 2019

NO	KECAMATAN	PUSKESMAS	JUMLAH IBU HAMIL	TTD (90 TABLET)	
				JUMLAH	%
1	2	3	4	5	6
1	Gunung Meriah	Gunung Meriah	68	59	86.76
2	STM Hulu	Tiga Juhar	339	334	98.53
3	Sibolangit	Sibolangit	252	232	92.06
		Bandar Baru	292	290	99.32
4	Kutalimbaru	Kutalimbaru	978	705	72.09
5	Pancur Batu	Pancur Batu	2,009	1,918	95.47
		Gunung Tinggi	315	305	96.83
6	Namorambe	Namorambe	1,000	888	88.80
7	Biru-Biru	Biru-Biru	931	898	96.46
8	STM Hilir	Talun Kenas	835	783	93.77
9	Bangun Purba	Bangun Purba	591	591	100.00
10	Galang	Galang	1,013	990	97.73
		Petumbukan	671	642	95.68
11	Tanjung Morawa	Tanjung Morawa	3,071	2,884	93.91
		Dalu Sepuluh	2,184	1,836	84.07
12	Patumbak	Patumbak	2,418	2,293	94.83
13	Deli Tua	Delitua	1,654	1,628	98.43
14	Sunggal	Mulyorejo	3,703	3,543	95.68
		Sei Mencirim	1,848	1,762	95.35
		Sei Semayang	1,109	1,064	95.94
15	Hampan Perak	Hampan Perak	2,620	2,460	93.89
		Kota Datar	1,474	1,409	95.59
16	Labuhan Deli	Labuhan Deli	1,045	1,006	96.27
		Pematang Johar	597	565	94.64
17	Percut Sei Tuan	Bandar Khalipah	4,745	4,736	99.81
		Kenangan	2,849	2,636	92.52
		Tanjung Rejo	2,907	2,832	97.42
18	Batang Kuis	Batang Kuis	1,534	1,405	91.59
19	Pantai Labu	Pantai Labu	1,177	1,154	98.05
20	Beringin	Araskabu	549	440	80.15
		Karang Anyer	884	876	99.10
21	Lubuk Pakam	Pagar Jati	533	525	98.50
		Lubuk Pakam	1,677	1,630	97.20
22	Pagar Merbau	Pagar Merbau	1,005	947	94.23
JUMLAH (KAB/KOTA)			48,877	46,266	94.66

Sumber: Bidang Pencegahan dan Pengendalian Penyakit Dinas Kesehatan Kab. Deli Serdang Tahun 2020

TABEL 28

PESERTA KB AKTIF MENURUT JENIS KONTRASEPSI, KECAMATAN, DAN PUSKESMAS  
KABUPATEN DELI SERDANG  
TAHUN 2019

NO	KECAMATAN	PUSKESMAS	JUMLAH PUS	PESERTA KB AKTIF															
				KONDOM	%	SUNTIK	%	PIL	%	AKDR	%	MOP	%	MOW	%	IMPLAN	%	JUMLAH	%
1	2	3	4	5	6	7	8	9	10	11	12	13	14	15	16	17	18	19	20
1	Gunung Meriah	Gunung Meriah	546	44	12.1	134	36.7	128	35.1	5	1.4	0	0.0	17	4.7	37	10.1	365	66.8
2	STM Hulu	Tiga Juhar	3,323	202	9.0	505	22.4	515	22.8	178	7.9	1	0.0	309	13.7	544	24.1	2,254	67.8
3	Sibolangit	Sibolangit	2,191	157	10.0	397	25.3	397	25.3	70	4.5	0	0.0	200	12.7	350	22.3	1,571	71.7
		Bandar Baru	2,185	157	10.6	397	26.7	397	26.7	70	4.7	0	0.0	114	7.7	350	23.6	1,485	68.0
4	Kutalimbaru	Kutalimbaru	8,245	415	7.5	1,909	34.5	1,621	29.3	265	4.8	6	0.1	217	3.9	1,096	19.8	5,529	67.1
5	Pancur Batu	Pancur Batu	8,000	227	4.2	1,672	30.9	1,366	25.2	520	9.6	100	1.8	400	7.4	1,130	20.9	5,415	67.7
		Gunung Tinggi	7,526	200	4.0	1,672	33.5	1,300	26.0	515	10.3	61	1.2	247	4.9	1,000	20.0	4,995	66.4
6	Namorambe	Namorambe	7,380	264	5.4	1,352	27.4	894	18.1	506	10.3	64	1.3	492	10.0	1,358	27.5	4,930	66.8
7	Biru-Biru	Biru-Biru	9,036	436	7.2	1,662	27.3	1,635	26.9	811	13.3	25	0.4	596	9.8	917	15.1	6,082	67.3
8	STM Hilir	Talun Kenas	6,138	579	14.1	935	22.7	868	21.1	507	12.3	5	0.1	320	7.8	901	21.9	4,115	67.0
9	Bangun Purba	Bangun Purba	5,782	169	4.4	1,262	32.6	662	17.1	345	8.9	49	1.3	221	5.7	1,163	30.0	3,871	66.9
10	Galang	Galang	7,287	303	6.2	1,384	28.2	1,520	31.0	619	12.6	133	2.7	231	4.7	710	14.5	4,900	67.2
		Petumbuhan	7,287	302	6.2	1,384	28.4	1,519	31.2	619	12.7	100	2.1	231	4.7	710	14.6	4,865	66.8
11	Tanjung Morawa	Tanjung Morawa	22,653	1,560	10.0	4,805	30.7	5,968	38.1	632	4.0	300	1.9	620	4.0	1,770	11.3	15,655	69.1
		Dalu Sepuluh	22,652	1,400	9.6	4,805	33.1	5,000	34.4	631	4.3	287	2.0	621	4.3	1,770	12.2	14,514	64.1
12	Patumbak	Patumbak	15,780	1,000	9.5	2,730	25.8	3,497	33.1	1,079	10.2	204	1.9	729	6.9	1,330	12.6	10,569	67.0
13	Deli Tua	Delitua	10,300	549	6.2	2,159	24.4	3,884	43.8	580	6.5	98	1.1	743	8.4	853	9.6	8,866	86.1
14	Sunggal	Mulyorejo	22,000	1,042	7.4	3,967	28.3	4,042	28.8	2,051	14.6	237	1.7	637	4.5	2,053	14.6	14,029	63.8
		Sei Mencirim	15,133	900	8.8	3,052	29.8	3,100	30.3	1,292	12.6	100	1.0	401	3.9	1,400	13.7	10,245	67.7
		Sei Semayang	15,133	900	8.8	3,052	29.8	3,100	30.3	1,292	12.6	100	1.0	401	3.9	1,400	13.7	10,245	67.7
15	Hamparan Perak	Hamparan Perak	21,516	1,043	7.2	3,952	27.4	5,585	38.8	1,301	9.0	67	0.5	422	2.9	2,038	14.1	14,408	67.0
		Kota Datar	21,515	1,043	7.3	3,951	27.5	5,527	38.5	1,301	9.1	67	0.5	421	2.9	2,038	14.2	14,348	66.7
16	Labuhan Deli	Labuhan Deli	8,539	526	9.4	1,598	28.6	1,680	30.1	551	9.9	154	2.8	200	3.6	871	15.6	5,580	65.3
		Pematang Johar	8,538	500	9.2	1,598	29.4	1,581	29.1	550	10.1	153	2.8	184	3.4	871	16.0	5,437	63.7
17	Percut Sei Tuan	Bandar Khalipah	41,000	1,500	5.5	6,034	22.3	6,105	22.6	6,830	25.3	500	1.8	1,034	3.8	5,026	18.6	27,029	65.9
		Kenangan	23,000	1,287	8.2	4,350	27.8	3,645	23.3	1,923	12.3	300	1.9	900	5.7	3,257	20.8	15,662	68.1
		Tanjung Rejo	23,000	1,287	8.2	4,350	27.8	3,645	23.3	1,923	12.3	300	1.9	900	5.7	3,258	20.8	15,663	68.1
18	Batang Kuis	Batang Kuis	13,549	690	7.5	3,072	33.5	2,431	26.5	668	7.3	139	1.5	455	5.0	1,726	18.8	9,181	67.8
19	Pantai Labu	Pantai Labu	9,792	353	5.4	1,880	28.5	2,378	36.1	364	5.5	164	2.5	226	3.4	1,226	18.6	6,591	67.3
20	Beringin	Araskabu	6,807	394	7.1	2,250	40.8	1,355	24.5	484	8.8	60	1.1	231	4.2	746	13.5	5,520	81.1
		Karang Anyer	6,808	394	7.1	2,253	40.9	1,353	24.5	485	8.8	53	1.0	231	4.2	746	13.5	5,515	81.0
21	Lubuk Pakam	Pagar Jati	8,686	728	11.7	1,100	17.7	1,833	29.4	924	14.8	87	1.4	550	8.8	1,003	16.1	6,225	71.7
		Lubuk Pakam	11,000	1,000	14.6	1,125	16.4	1,934	28.2	925	13.5	200	2.9	701	10.2	980	14.3	6,865	62.4
22	Pagar Merbau	Pagar Merbau	8,468	341	6.0	1,587	27.7	2,168	37.9	497	8.7	5	0.1	298	5.2	829	14.5	5,725	67.6
JUMLAH (KAB/KOTA)			410,795	21,892	7.9	78,335	28.2	82,633	29.7	31,313	11.3	4,119	1.5	14,500	5.2	45,457	16.3	278,249	67.7

Sumber: Bidang Kesehatan Masyarakat Dinas Kesehatan Kab. Deli Serdang Tahun 2020

Keterangan:

AKDR: Alat Kontrasepsi Dalam Rahim

MOP : Metode Operasi Pria

MOW : Metode Operasi Wanita

TABEL 29

CAKUPAN DAN PROPORSI PESERTA KB PASCA PERSALINAN MENURUT JENIS KONTRASEPSI, KECAMATAN, DAN PUSKESMAS  
KABUPATEN DELI SERDANG  
TAHUN 2019

NO	KECAMATAN	PUSKESMAS	JUMLAH IBU BERSALIN	PESERTA KB PASCA PERSALINAN															
				KONDOM	%	SUNTIK	%	PIL	%	AKDR	%	MOP	%	MOW	%	IM PLAN	%	JUMLAH	%
1	2	3	4	5	6	7	8	9	10	11	12	13	14	15	16	17	18	19	20
1	Gunung Meriah	Gunung Meriah	65	0	#DIV/0!	0	#DIV/0!	0	#DIV/0!	0	#DIV/0!	0	#DIV/0!	0	#DIV/0!	0	#DIV/0!	0	0.00
2	STM Hulu	Tiga Juhar	323	0	#DIV/0!	0	#DIV/0!	0	#DIV/0!	0	#DIV/0!	0	#DIV/0!	0	#DIV/0!	0	#DIV/0!	0	0.00
3	Sibolangit	Sibolangit	241	0	#DIV/0!	0	#DIV/0!	0	#DIV/0!	0	#DIV/0!	0	#DIV/0!	0	#DIV/0!	0	#DIV/0!	0	0.00
		Bandar Baru	278	0	#DIV/0!	0	#DIV/0!	0	#DIV/0!	0	#DIV/0!	0	#DIV/0!	0	#DIV/0!	0	#DIV/0!	0	0.00
4	Kutalimbaru	Kutalimbaru	934	0	#DIV/0!	0	#DIV/0!	0	#DIV/0!	0	#DIV/0!	0	#DIV/0!	0	#DIV/0!	0	#DIV/0!	0	0.00
5	Pancur Batu	Pancur Batu	1,917	0	0.0	0	0.0	0	0.0	4	28.6	0	0.0	0	0.0	10	71.4	14	0.73
		Gunung Tinggi	300	0	#DIV/0!	0	#DIV/0!	0	#DIV/0!	0	#DIV/0!	0	#DIV/0!	0	#DIV/0!	0	#DIV/0!	0	0.00
6	Namorambe	Namorambe	954	0	#DIV/0!	0	#DIV/0!	0	#DIV/0!	0	#DIV/0!	0	#DIV/0!	0	#DIV/0!	0	#DIV/0!	0	0.00
7	Biru-Biru	Biru-Biru	888	0	#DIV/0!	0	#DIV/0!	0	#DIV/0!	0	#DIV/0!	0	#DIV/0!	0	#DIV/0!	0	#DIV/0!	0	0.00
8	STM Hilir	Talu Kenas	797	0	0.0	0	0.0	0	0.0	1	7.1	0	0.0	0	0.0	13	92.9	14	1.76
9	Bangun Purba	Bangun Purba	564	0	#DIV/0!	0	#DIV/0!	0	#DIV/0!	0	#DIV/0!	0	#DIV/0!	0	#DIV/0!	0	#DIV/0!	0	0.00
10	Galang	Galang	967	0	#DIV/0!	0	#DIV/0!	0	#DIV/0!	0	#DIV/0!	0	#DIV/0!	0	#DIV/0!	0	#DIV/0!	0	0.00
		Petumbukan	641	0	#DIV/0!	0	#DIV/0!	0	#DIV/0!	0	#DIV/0!	0	#DIV/0!	0	#DIV/0!	0	#DIV/0!	0	0.00
11	Tanjung Morawa	Tanjung Morawa	2,932	0	#DIV/0!	0	#DIV/0!	0	#DIV/0!	0	#DIV/0!	0	#DIV/0!	0	#DIV/0!	0	#DIV/0!	0	0.00
		Dalu Sepuluh	2,084	0	#DIV/0!	0	#DIV/0!	0	#DIV/0!	0	#DIV/0!	0	#DIV/0!	0	#DIV/0!	0	#DIV/0!	0	0.00
12	Patumbak	Patumbak	2,308	0	0.0	0	0.0	0	0.0	0	0.0	0	0.0	0	0.0	13	100.0	13	0.56
13	Deli Tua	Delitua	1,579	0	#DIV/0!	0	#DIV/0!	0	#DIV/0!	0	#DIV/0!	0	#DIV/0!	0	#DIV/0!	0	#DIV/0!	0	0.00
14	Sunggal	Mulyorejo	3,534	0	#DIV/0!	0	#DIV/0!	0	#DIV/0!	0	#DIV/0!	0	#DIV/0!	0	#DIV/0!	0	#DIV/0!	0	0.00
		Sei Mencirim	1,764	0	#DIV/0!	0	#DIV/0!	0	#DIV/0!	0	#DIV/0!	0	#DIV/0!	0	#DIV/0!	0	#DIV/0!	0	0.00
		Sei Semayang	1,058	0	#DIV/0!	0	#DIV/0!	0	#DIV/0!	0	#DIV/0!	0	#DIV/0!	0	#DIV/0!	0	#DIV/0!	0	0.00
15	Hamparan Perak	Hamparan Perak	2,501	0	#DIV/0!	0	#DIV/0!	0	#DIV/0!	0	#DIV/0!	0	#DIV/0!	0	#DIV/0!	0	#DIV/0!	0	0.00
		Kota Datar	1,407	0	#DIV/0!	0	#DIV/0!	0	#DIV/0!	0	#DIV/0!	0	#DIV/0!	0	#DIV/0!	0	#DIV/0!	0	0.00
16	Labuhan Deli	Labuhan Deli	998	0	0.0	0	0.0	0	0.0	0	0.0	0	0.0	0	0.0	16	100.0	16	1.60
		Pematang Johar	570	0	#DIV/0!	0	#DIV/0!	0	#DIV/0!	0	#DIV/0!	0	#DIV/0!	0	#DIV/0!	0	#DIV/0!	0	0.00
17	Percut Sei Tuan	Bandar Khalipah	4,530	0	#DIV/0!	0	#DIV/0!	0	#DIV/0!	0	#DIV/0!	0	#DIV/0!	0	#DIV/0!	0	#DIV/0!	0	0.00
		Kenangan	2,720	0	#DIV/0!	0	#DIV/0!	0	#DIV/0!	0	#DIV/0!	0	#DIV/0!	0	#DIV/0!	0	#DIV/0!	0	0.00
		Tanjung Rejo	2,775	10	100.0	0	0.0	0	0.0	0	0.0	0	0.0	0	0.0	0	0.0	10	0.36
18	Batang Kuis	Batang Kuis	1,465	0	0.0	0	0.0	0	0.0	0	0.0	0	0.0	18	100.0	0	0.0	18	1.23
19	Pantai Labu	Pantai Labu	1,124	0	0.0	0	0.0	0	0.0	4	50.0	0	0.0	0	0.0	4	50.0	8	0.71
20	Beringin	Araskabu	524	0	#DIV/0!	0	#DIV/0!	0	#DIV/0!	0	#DIV/0!	0	#DIV/0!	0	#DIV/0!	0	#DIV/0!	0	0.00
		Karang Anyer	844	1	10.0	1	10.0	0	0.0	0	0.0	0	0.0	6	60.0	2	20.0	10	1.18
21	Lubuk Pakam	Pagar Jati	509	0	#DIV/0!	0	#DIV/0!	0	#DIV/0!	0	#DIV/0!	0	#DIV/0!	0	#DIV/0!	0	#DIV/0!	0	0.00
		Lubuk Pakam	1,601	0	#DIV/0!	0	#DIV/0!	0	#DIV/0!	0	#DIV/0!	0	#DIV/0!	0	#DIV/0!	0	#DIV/0!	0	0.00
22	Pagar Merbau	Pagar Merbau	960	0	#DIV/0!	0	#DIV/0!	0	#DIV/0!	0	#DIV/0!	0	#DIV/0!	0	#DIV/0!	0	#DIV/0!	0	0.00
JUMLAH (KAB/KOTA)			46,656	11	10.7	1	1.0	0	0.0	9	8.7	0	0.0	24	23.3	58	56.3	103	0.2

Sumber: Bidang Kesehatan Masyarakat Dinas Kesehatan Kab. Deli Serdang Tahun 2020

TABEL 30

JUMLAH DAN PERSENTASE PENANGANAN KOMPLIKASI KEBIDANAN DAN KOMPLIKASI NEONATAL  
MENURUT JENIS KELAMIN, KECAMATAN, DAN PUSKESMAS  
KABUPATEN DELI SERDANG  
TAHUN 2019

NO	KECAMATAN	PUSKESMAS	JUMLAH IBU HAMIL	PERKIRAAN BUMIL DENGAN KOMPLIKASI KEBIDANAN	PENANGANAN KOMPLIKASI KEBIDANAN		JUMLAH LAHIR HIDUP			PERKIRAAN NEONATAL KOMPLIKASI			PENANGANAN KOMPLIKASI NEONATAL					
					S	%	L	P	L + P	L	P	L + P	L		P		L + P	
													S	%	S	%	S	%
1	2	3	4	5	6	7	8	9	10	11	12	13	14	15	16	17	18	19
1	Gunung Meriah	Gunung Meriah	68	14	14	100.00	31	31	62	5	5	10	5	100.00	5	100.00	10	100.00
2	STM Hulu	Tiga Juhar	339	68	68	100.00	155	153	308	23	23	46	23	100.00	23	100.00	46	100.00
3	Sibolangit	Sibolangit	252	50	50	100.00	112	117	229	17	18	35	17	100.00	18	100.00	35	100.00
		Bandar Baru	292	58	58	100.00	134	131	265	20	20	40	20	100.00	20	100.00	40	100.00
4	Kutalimbaru	Kutalimbaru	978	196	196	100.00	442	447	889	66	67	133	66	100.00	67	100.00	133	100.00
5	Pancur Batu	Pancur Batu	2,009	402	402	100.00	913	913	1,826	137	137	274	137	100.00	137	100.00	274	100.00
		Gunung Tinggi	315	63	63	100.00	144	142	286	22	21	43	22	100.00	21	100.00	43	100.00
6	Namorambe	Namorambe	1,000	200	200	100.00	449	460	909	67	69	136	67	100.00	69	100.00	136	100.00
7	Biru-Biru	Biru-Biru	931	186	186	100.00	425	421	846	64	63	127	64	100.00	63	100.00	127	100.00
8	STM Hilir	Talun Kenas	835	167	167	100.00	386	373	759	56	56	112	56	100.00	56	100.00	112	100.00
9	Bangun Purba	Bangun Purba	591	118	118	100.00	268	269	537	40	40	80	40	100.00	40	100.00	80	100.00
10	Galang	Galang	1,013	203	203	100.00	462	459	921	69	69	138	69	100.00	69	100.00	138	100.00
		Petumbukan	671	134	134	100.00	307	303	610	46	45	91	46	100.00	45	100.00	91	100.00
11	Tanjung Morawa	Tanjung Morawa	3,071	614	614	100.00	1,409	1,383	2,792	211	207	418	211	100.00	207	100.00	418	100.00
		Dalu Sepuluh	2,184	437	437	100.00	1,000	985	1,985	150	148	298	150	100.00	148	100.00	298	100.00
12	Patumbak	Patumbak	2,418	484	484	100.00	1,114	1,084	2,198	167	163	330	167	100.00	163	100.00	330	100.00
13	Deli Tua	Delitua	1,654	331	331	100.00	740	764	1,504	111	115	226	111	100.00	115	100.00	226	100.00
14	Sunggal	Mulyorejo	3,703	741	741	100.00	1,694	1,672	3,366	254	251	505	254	100.00	251	100.00	505	100.00
		Sei Mencirim	1,848	370	370	100.00	852	828	1,680	128	124	252	128	100.00	124	100.00	252	100.00
		Sei Semayang	1,109	222	222	100.00	502	506	1,008	75	76	151	75	100.00	76	100.00	151	100.00
15	Hampan Perak	Hampan Perak	2,620	524	524	100.00	1,214	1,168	2,382	182	175	357	182	100.00	175	100.00	357	100.00
		Kota Datar	1,474	295	295	100.00	679	661	1,340	102	99	201	102	100.00	99	100.00	201	100.00
16	Labuhan Deli	Labuhan Deli	1,045	209	209	100.00	481	469	950	72	70	142	72	100.00	70	100.00	142	100.00
		Pematang Johar	597	119	119	100.00	278	265	543	42	40	82	42	100.00	40	100.00	82	100.00
17	Percut Sei Tuan	Bandar Khalipah	4,745	949	949	100.00	2,188	2,126	4,314	328	319	647	328	100.00	319	100.00	647	100.00
		Kenangan	2,849	570	570	100.00	1,288	1,302	2,590	195	194	389	195	100.00	194	100.00	389	100.00
		Tanjung Rejo	2,907	581	581	100.00	1,325	1,318	2,643	199	198	397	199	100.00	198	100.00	397	100.00
18	Batang Kuis	Batang Kuis	1,534	307	307	100.00	708	687	1,395	106	103	209	106	100.00	103	100.00	209	100.00
19	Pantai Labu	Pantai Labu	1,177	235	235	100.00	551	519	1,070	83	78	161	83	100.00	78	100.00	161	100.00
20	Beringin	Araskabu	549	110	110	100.00	254	245	499	38	37	75	38	100.00	37	100.00	75	100.00
		Karang Anyer	884	177	177	100.00	407	397	804	61	60	121	61	100.00	60	100.00	121	100.00
21	Lubuk Pakam	Pagar Jati	533	107	107	100.00	239	246	485	36	37	73	36	100.00	37	100.00	73	100.00
		Lubuk Pakam	1,677	335	335	100.00	757	768	1,525	114	115	229	114	100.00	115	100.00	229	100.00
22	Pagar Merbau	Pagar Merbau	1,005	201	201	100.00	452	462	914	68	69	137	68	100.00	69	100.00	137	100.00
JUMLAH (KAB/KOTA)			48,877	9,775	9,775	100.00	22,360	22,074	44,434	3,354	3,311	6,665	3,354	100.00	3,311	100.00	6,665	100.00

Sumber: Bidang Kesehatan Masyarakat Dinas Kesehatan Kab. Deli Serdang Tahun 2020

TABEL 31

JUMLAH KEMATIAN NEONATAL, BAYI, DAN BALITA MENURUT JENIS KELAMIN, KECAMATAN, DAN PUSKESMAS  
KABUPATEN DELI SERDANG  
TAHUN 2019

NO	KECAMATAN	PUSKESMAS	JUMLAH KEMATIAN												
			LAKI - LAKI				PEREMPUAN				LAKI - LAKI + PEREMPUAN				
			NEONATAL	BALITA			NEONATAL	BALITA			NEONATAL	BALITA			
				BAYI <sup>a</sup>	ANAK BALITA	JUMLAH TOTAL		BAYI <sup>a</sup>	ANAK BALITA	JUMLAH TOTAL		BAYI <sup>a</sup>	ANAK BALITA	JUMLAH TOTAL	
1	2	3	4	5	6	7	8	9	10	11	12	13	14	15	
1	Gunung Meriah	Gunung Meriah	0	0	0	0	0	0	0	0	0	0	0	0	0
2	STM Hulu	Tiga Juhar	1	1	0	1	0	0	0	0	0	1	1	0	1
3	Sibolangit	Sibolangit	0	0	0	0	0	0	0	0	0	0	0	0	0
		Bandar Baru	0	0	0	0	0	0	0	0	0	0	0	0	0
4	Kutalimbaru	Kutalimbaru	0	0	0	0	0	0	0	0	0	0	0	0	0
5	Pancur Batu	Pancur Batu	0	0	0	0	0	0	0	0	0	0	0	0	0
		Gunung Tinggi	0	0	0	0	0	0	0	0	0	0	0	0	0
6	Namorambe	Namorambe	0	0	0	0	0	1	3	4	0	1	3	4	
7	Biru-Biru	Biru-Biru	1	1	0	1	0	0	0	0	1	1	0	1	
8	STM Hilir	Talun Kenas	1	1	0	1	0	0	0	0	1	1	0	1	
9	Bangun Purba	Bangun Purba	1	1	0	1	0	0	0	0	1	1	0	1	
10	Galang	Galang	2	2	0	2	4	4	0	4	6	6	0	6	
		Petumbukan	0	1	0	1	0	1	0	1	0	2	0	2	
11	Tanjung Morawa	Tanjung Morawa	3	3	0	3	2	2	0	2	5	5	0	5	
		Dalu Sepuluh	3	4	0	4	1	2	0	2	4	6	0	6	
12	Patumbak	Patumbak	0	0	0	0	0	0	1	1	0	0	1	1	
13	Deli Tua	Delitua	0	0	1	1	0	0	0	0	0	0	1	1	
14	Sunggal	Mulyorejo	0	0	0	0	0	0	0	0	0	0	0	0	
		Sei Mencirim	0	0	0	0	0	0	0	0	0	0	0	0	
		Sei Semayang	0	0	0	0	0	0	0	0	0	0	0	0	
15	Hamparan Perak	Hamparan Perak	0	1	0	1	0	0	1	1	0	1	1	2	
		Kota Datar	0	0	0	0	0	0	0	0	0	0	0	0	
16	Labuhan Deli	Labuhan Deli	0	1	0	1	1	1	0	1	1	2	0	2	
		Pematang Johar	2	2	1	3	1	1	1	2	3	3	2	5	
17	Percut Sei Tuan	Bandar Khalipah	0	0	1	1	1	2	1	3	1	2	2	4	
		Kenangan	1	2	1	3	0	1	0	1	1	3	1	4	
		Tanjung Rejo	0	0	0	0	0	0	0	0	0	0	0	0	
18	Batang Kuis	Batang Kuis	3	3	0	3	0	0	0	0	3	3	0	3	
19	Pantai Labu	Pantai Labu	3	4	0	4	2	2	0	2	5	6	0	6	
20	Beringin	Araskabu	0	0	0	0	0	0	0	0	0	0	0	0	
		Karang Anyer	2	2	0	2	4	4	0	4	6	6	0	6	
21	Lubuk Pakam	Pagar Jati	0	1	0	1	0	2	0	2	0	3	0	3	
		Lubuk Pakam	1	1	0	1	0	0	0	0	1	1	0	1	
22	Pagar Merbau	Pagar Merbau	0	0	0	0	1	1	0	1	1	1	0	1	
JUMLAH (KAB/KOTA)			24	31	4	35	17	24	7	31	41	55	11	66	
ANGKA KEMATIAN (DILAPORKAN)			1.07	1.39	0.18	1.57	0.77	1.09	0.32	1.40	0.92	1.24	0.25	1.49	

Sumber: Bidang Kesehatan Masyarakat Dinas Kesehatan Kab. Deli Serdang Tahun 2020

Keterangan : - Angka Kematian (dilaporkan) tersebut di atas belum tentu menggambarkan AKN/AKB/AKABA yang sebenarnya di populasi  
- a : kematian bayi termasuk kematian pada neonatal

TABEL 32

JUMLAH KEMATIAN NEONATAL, BAYI, DAN BALITA MENURUT PENYEBAB UTAMA, KECAMATAN, DAN PUSKESMAS  
KABUPATEN DELI SERDANG  
TAHUN 2019

NO	KECAMATAN	PUSKESMAS	PENYEBAB KEMATIAN NEONATAL (0-28 HARI)						PENYEBAB KEMATIAN POST NEONATAL (29 HARI-11 BULAN)						PENYEBAB KEMATIAN ANAK BALITA (12-59 BULAN)							
			BBLR	ASFIKZIA	TETANUS NEONATORUM	SEPSIS	KELAINAN BAWAAN	LAIN-LAIN	PNEUMONIA	DIARE	MALARIA	TETANUS	KELAINAN SARAF	KELAINAN SALURAN CERNA	LAIN-LAIN	PNEUMONIA	DIARE	MALARIA	CAMPAK	DEMAM	DIFTERI	LAIN-LAIN
1	2	3	4	5	6	7	8	9	10	11	12	13	14	15	16	17	18	19	20	21	22	23
1	Gunung Meriah	Gunung Meriah	0	0	0	0	0	0	0	0	0	0	0	0	0	0	0	0	0	0	0	0
2	STM Hulu	Tiga Juhar	0	0	0	0	0	1	0	0	0	0	0	0	0	0	0	0	0	0	0	0
3	Sibolangit	Sibolangit	0	0	0	0	0	0	0	0	0	0	0	0	0	0	0	0	0	0	0	0
		Bandar Baru	0	0	0	0	0	0	0	0	0	0	0	0	0	0	0	0	0	0	0	0
4	Kutalimbaru	Kutalimbaru	0	0	0	0	0	0	0	0	0	0	0	0	0	0	0	0	0	0	0	0
5	Pancur Batu	Pancur Batu	0	0	0	0	0	0	0	0	0	0	0	0	0	0	0	0	0	0	0	0
		Gunung Tinggi	0	0	0	0	0	0	0	0	0	0	0	0	0	0	0	0	0	0	0	0
6	Namorambe	Namorambe	0	0	0	0	0	0	0	0	0	0	0	0	1	3	0	0	0	0	0	0
7	Biru-Biru	Biru-Biru	0	0	0	0	0	1	0	0	0	0	0	0	0	0	0	0	0	0	0	0
8	STM Hilir	Talun Kenas	0	0	0	0	0	1	0	0	0	0	0	0	0	0	0	0	0	0	0	0
9	Bangun Purba	Bangun Purba	0	1	0	0	0	0	0	0	0	0	0	0	0	0	0	0	0	0	0	0
10	Galang	Galang	5	1	0	0	0	0	0	0	0	0	0	0	0	0	0	0	0	0	0	0
		Petumbukan	0	0	0	0	0	0	0	0	0	0	0	0	2	0	0	0	0	0	0	0
11	Tanjung Morawa	Tanjung Morawa	4	1	0	0	0	0	0	0	0	0	0	0	0	0	0	0	0	0	0	0
		Dalu Sepuluh	1	3	0	0	0	0	0	1	0	0	0	0	1	0	0	0	0	0	0	0
12	Patumbak	Patumbak	0	0	0	0	0	0	0	0	0	0	0	0	0	1	0	0	0	0	0	0
13	Deli Tua	Delitua	0	0	0	0	0	0	0	0	0	0	0	0	1	0	0	0	0	0	0	0
14	Sunggal	Mulyorejo	0	0	0	0	0	0	0	0	0	0	0	0	0	0	0	0	0	0	0	0
		Sei Mencirim	0	0	0	0	0	0	0	0	0	0	0	0	0	0	0	0	0	0	0	0
		Sei Semayang	0	0	0	0	0	0	0	0	0	0	0	0	0	0	0	0	0	0	0	0
15	Hampan Perak	Hampan Perak	0	0	0	0	0	0	0	0	0	0	0	0	1	0	0	0	0	0	0	1
		Kota Datar	0	0	0	0	0	0	0	0	0	0	0	0	0	0	0	0	0	0	0	0
16	Labuhan Deli	Labuhan Deli	1	0	0	0	0	0	0	1	0	0	0	0	0	0	0	0	0	0	0	0
		Pematang Johar	0	0	0	0	0	3	0	0	0	0	0	0	0	0	0	0	0	0	0	2
17	Percut Sei Tuan	Bandar Khalipah	1	0	0	0	0	0	0	1	0	0	0	0	0	0	1	0	0	1	0	0
		Kenangan	0	1	0	0	0	0	0	1	0	0	0	0	1	0	0	0	0	0	0	1
		Tanjung Rejo	0	0	0	0	0	0	0	0	0	0	0	0	0	0	0	0	0	0	0	0
18	Batang Kuis	Batang Kuis	2	0	0	0	0	1	0	0	0	0	0	0	0	0	0	0	0	0	0	0
19	Pantai Labu	Pantai Labu	3	0	0	0	0	2	0	0	0	0	0	0	1	0	0	0	0	0	0	0
20	Beringin	Araskabu	0	0	0	0	0	0	0	0	0	0	0	0	0	0	0	0	0	0	0	0
		Karang Anyer	3	1	0	0	0	2	0	0	0	0	0	0	0	0	0	0	0	0	0	0
21	Lubuk Pakam	Pagar Jati	0	0	0	0	0	0	1	2	0	0	0	0	0	0	0	0	0	0	0	0
		Lubuk Pakam	1	0	0	0	0	0	0	0	0	0	0	0	0	0	0	0	0	0	0	0
22	Pagar Merbau	Pagar Merbau	0	0	0	0	0	1	0	0	0	0	0	0	0	0	0	0	0	0	0	0
JUMLAH (KAB/KOTA)			21	8	0	0	0	12	1	6	0	0	0	0	7	4	2	0	0	1	0	4

Sumber: Bidang Kesehatan Masyarakat Dinas Kesehatan Kab. Deli Serdang Tahun 2020

TABEL 33

BAYI BERAT BADAN LAHIR RENDAH (BBLR) MENURUT JENIS KELAMIN, KECAMATAN, DAN PUSKESMAS  
KABUPATEN DELI SERDANG  
TAHUN 2019

NO	KECAMATAN	PUSKESMAS	JUMLAH LAHIR HIDUP			BAYI BARU LAHIR DITIMBANG						BBLR					
			L	P	L + P	L		P		L + P		L		P		L + P	
						JUMLAH	%	JUMLAH	%	JUMLAH	%	JUMLAH	%	JUMLAH	%	JUMLAH	%
1	2	3	4	5	6	7	8	9	10	11	12	13	14	15	16	17	18
1	Gunung Meriah	Gunung Meriah	31	31	62	31	100.00	31	100.0	62	100.0	0	0	0	0.0	0	0.0
2	STM Hulu	Tiga Juhar	155	153	308	155	100.00	153	100.0	308	100.0	0	0.0	0	0.0	0	0.0
3	Sibolangit	Sibolangit	112	117	229	112	100.00	117	100.0	229	100.0	0	0.0	0	0.0	0	0.0
		Bandar Baru	134	131	265	134	100.00	131	100.0	265	100.0	0	0.0	0	0.0	0	0.0
4	Kutalimbaru	Kutalimbaru	442	447	889	442	100.00	447	100.0	889	100.0	8	1.8	12	2.7	20	2.2
5	Pancur Batu	Pancur Batu	913	913	1,826	913	100.00	913	100.0	1,826	100.0	0	0.0	0	0.0	0	0.0
		Gunung Tinggi	144	142	286	144	100.00	142	100.0	286	100.0	0	0.0	0	0.0	0	0.0
6	Namorambe	Namorambe	449	460	909	449	100.00	460	100.0	909	100.0	9	2.0	10	2.2	19	2.1
7	Biru-Biru	Biru-Biru	425	421	846	425	100.00	421	100.0	846	100.0	1	0.2	1	0.2	2	0.2
8	STM Hilir	Talun Kenas	386	373	759	386	100.00	373	100.0	759	100.0	0	0.0	0	0.0	0	0.0
9	Bangun Purba	Bangun Purba	268	269	537	268	100.00	269	100.0	537	100.0	0	0.0	0	0.0	0	0.0
10	Galang	Galang	462	459	921	462	100.00	459	100.0	921	100.0	0	0.0	0	0.0	0	0.0
		Petumbukan	307	303	610	307	100.00	303	100.0	610	100.0	3	1.0	2	0.7	5	0.8
11	Tanjung Morawa	Tanjung Morawa	1,409	1,383	2,792	1,409	100.00	1,383	100.0	2,792	100.0	13	0.9	10	0.7	23	0.8
		Dalu Sepuluh	1,000	985	1,985	1,000	100.00	985	100.0	1,985	100.0	14	1.4	16	1.6	30	1.5
12	Patumbak	Patumbak	1,114	1,084	2,198	1,114	100.00	1,084	100.0	2,198	100.0	4	0.4	2	0.2	6	0.3
13	Deli Tua	Delitua	740	764	1,504	740	100.00	764	100.0	1,504	100.0	0	0.0	0	0.0	0	0.0
14	Sunggal	Mulyorejo	1,694	1,672	3,366	1,694	100.00	1,672	100.0	3,366	100.0	4	0.2	0	0.0	4	0.1
		Sei Mencirim	852	828	1,680	852	100.00	828	100.0	1,680	100.0	0	0.0	1	0.1	1	0.1
		Sei Semayang	502	506	1,008	502	100.00	506	100.0	1,008	100.0	0	0.0	0	0.0	0	0.0
15	Hampan Perak	Hampan Perak	1,214	1,168	2,382	1,214	100.00	1,168	100.0	2,382	100.0	2	0.2	0	0.0	2	0.1
		Kota Datar	679	661	1,340	679	100.00	661	100.0	1,340	100.0	0	0.0	0	0.0	0	0.0
16	Labuhan Deli	Labuhan Deli	481	469	950	481	100.00	469	100.0	950	100.0	0	0.0	0	0.0	0	0.0
		Pematang Johar	278	265	543	278	100.00	265	100.0	543	100.0	1	0.4	0	0.0	1	0.2
17	Percut Sei Tuan	Bandar Khalipah	2,188	2,126	4,314	2,188	100.00	2,126	100.0	4,314	100.0	1	0.0	0	0.0	1	0.0
		Kenangan	1,288	1,302	2,590	1,288	100.00	1,302	100.0	2,590	100.0	1	0.1	2	0.2	3	0.1
		Tanjung Rejo	1,325	1,318	2,643	1,325	100.00	1,318	100.0	2,643	100.0	3	0.2	2	0.2	5	0.2
18	Batang Kuis	Batang Kuis	708	687	1,395	708	100.00	687	100.0	1,395	100.0	18	2.5	15	2.2	33	2.4
19	Pantai Labu	Pantai Labu	551	519	1,070	551	100.00	519	100.0	1,070	100.0	0	0.0	4	0.8	4	0.4
20	Beringin	Araskabu	254	245	499	254	100.00	245	100.0	499	100.0	5	2.0	7	2.9	12	2.4
		Karang Anyer	407	397	804	407	100.00	397	100.0	804	100.0	1	0.2	0	0.0	1	0.1
21	Lubuk Pakam	Pagar Jati	239	246	485	239	100.00	246	100.0	485	100.0	0	0.0	0	0.0	0	0.0
		Lubuk Pakam	757	768	1,525	757	100.00	768	100.0	1,525	100.0	5	0.7	4	0.5	9	0.6
22	Pagar Merbau	Pagar Merbau	452	462	914	452	100.00	462	100.0	914	100.0	2	0.4	1	0.2	3	0.3
JUMLAH (KAB/KOTA)			22,360	22,074	44,434	22,360	100.00	22,074	100.0	44,434	100.0	95	0.4	89	0.4	184	0.41

Sumber: Bidang Kesehatan Masyarakat Dinas Kesehatan Kab. Deli Serdang Tahun 2020

TABEL 34

CAKUPAN KUNJUNGAN NEONATAL MENURUT JENIS KELAMIN, KECAMATAN, DAN PUSKESMAS  
KABUPATEN DELI SERDANG  
TAHUN 2019

NO	KECAMATAN	PUSKESMAS	JUMLAH LAHIR HIDUP			KUNJUNGAN NEONATAL 1 KALI (KN1)						KUNJUNGAN NEONATAL 3 KALI (KN LENGKAP)					
						L		P		L + P		L		P		L + P	
			L	P	L + P	JUMLAH	%	JUMLAH	%	JUMLAH	%	JUMLAH	%	JUMLAH	%	JUMLAH	%
1	2	3	4	5	6	7	8	9	10	11	12	13	14	15	16	17	18
1	Gunung Meriah	Gunung Meriah	31	31	62	30	96.77	31	100.00	61	98.39	28	90.32	30	96.77	58	93.55
2	STM Hulu	Tiga Juhar	155	153	308	153	98.71	149	97.39	302	98.05	137	88.39	141	92.16	278	90.26
3	Sibolangit	Sibolangit	112	117	229	99	88.39	106	90.60	205	89.52	99	88.39	106	90.60	205	89.52
		Bandar Baru	134	131	265	132	98.51	122	93.13	254	95.85	129	96.27	119	90.84	248	93.58
4	Kutalimbaru	Kutalimbaru	442	447	889	343	77.60	350	78.30	693	77.95	340	76.92	345	77.18	685	77.05
5	Pancur Batu	Pancur Batu	913	913	1,826	865	94.74	853	93.43	1,718	94.09	789	86.42	850	93.10	1,639	89.76
		Gunung Tinggi	144	142	286	144	100.00	142	100.00	286	100.00	144	100.00	140	98.59	284	99.30
6	Namorambe	Namorambe	449	460	909	424	94.43	434	94.35	858	94.39	422	93.99	434	94.35	856	94.17
7	Biru-Biru	Biru-Biru	425	421	846	406	95.53	382	90.74	788	93.14	406	95.53	382	90.74	788	93.14
8	STM Hilir	Talun Kenas	386	373	759	384	99.48	362	97.05	746	98.29	380	98.45	355	95.17	735	96.84
9	Bangun Purba	Bangun Purba	268	269	537	268	100.00	269	100.00	537	100.00	262	97.76	269	100.00	531	98.88
10	Galang	Galang	462	459	921	425	91.99	415	90.41	840	91.21	425	91.99	415	90.41	840	91.21
		Petumbukan	307	303	610	293	95.44	300	99.01	593	97.21	293	95.44	299	98.68	592	97.05
11	Tanjung Morawa	Tanjung Morawa	1,409	1,383	2,792	1,409	100.00	1,383	100.00	2,792	100.00	1,409	100.00	1,383	100.00	2,792	100.00
		Dalu Sepuluh	1,000	985	1,985	960	96.00	926	94.01	1,886	95.01	950	95.00	920	93.40	1,870	94.21
12	Patumbak	Patumbak	1,114	1,084	2,198	1,012	90.84	988	91.14	2,000	90.99	1,012	90.84	988	91.14	2,000	90.99
13	Deli Tua	Delitua	740	764	1,504	740	100.00	764	100.00	1,504	100.00	685	92.57	719	94.11	1,404	93.35
14	Sunggal	Mulyorejo	1,694	1,672	3,366	1,579	93.21	1,537	91.93	3,116	92.57	1,546	91.26	1,499	89.65	3,045	90.46
		Sei Mencirim	852	828	1,680	852	100.00	828	100.00	1,680	100.00	841	98.71	823	99.40	1,664	99.05
		Sei Semayang	502	506	1,008	454	90.44	481	95.06	935	92.76	449	89.44	471	93.08	920	91.27
15	Hamparan Perak	Hamparan Perak	1,214	1,168	2,382	1,129	93.00	1,092	93.49	2,221	93.24	1,105	91.02	1,072	91.78	2,177	91.39
		Kota Datar	679	661	1,340	679	100.00	661	100.00	1,340	100.00	674	99.26	657	99.39	1,331	99.33
16	Labuhan Deli	Labuhan Deli	481	469	950	481	100.00	469	100.00	950	100.00	479	99.58	468	99.79	947	99.68
		Pematang Johar	278	265	543	278	100.00	265	100.00	543	100.00	278	100.00	254	95.85	532	97.97
17	Percut Sei Tuan	Bandar Khalipah	2,188	2,126	4,314	2,188	100.00	2,126	100.00	4,314	100.00	2,155	98.49	2,093	98.45	4,248	98.47
		Kenangan	1,288	1,302	2,590	1,255	97.44	1,245	95.62	2,500	96.53	1,247	96.82	1,232	94.62	2,479	95.71
		Tanjung Rejo	1,325	1,318	2,643	1,325	100.00	1,317	99.92	2,642	99.96	1,325	100.00	1,307	99.17	2,632	99.58
18	Batang Kuis	Batang Kuis	708	687	1,395	708	100.00	687	100.00	1,395	100.00	681	96.19	654	95.20	1,335	95.70
19	Pantai Labu	Pantai Labu	551	519	1,070	551	100.00	519	100.00	1,070	100.00	551	100.00	519	100.00	1,070	100.00
20	Beringin	Araskabu	254	245	499	210	82.68	197	80.41	407	81.56	203	79.92	195	79.59	398	79.76
		Karang Anyer	407	397	804	372	91.40	376	94.71	748	93.03	372	91.40	376	94.71	748	93.03
21	Lubuk Pakam	Pagar Jati	239	246	485	235	98.33	243	98.78	478	98.56	219	91.63	240	97.56	459	94.64
		Lubuk Pakam	757	768	1,525	751	99.21	760	98.96	1,511	99.08	751	99.21	760	98.96	1,511	99.08
22	Pagar Merbau	Pagar Merbau	452	462	914	444	98.23	442	95.67	886	96.94	443	98.01	442	95.67	885	96.83
JUMLAH (KAB/KOTA)			22,360	22,074	44,434	21,578	96.50	21,221	96.14	42,799	96.32	21,229	94.94	20,957	94.94	42,186	94.94

Sumber: Bidang Kesehatan Masyarakat Dinas Kesehatan Kab. Deli Serdang Tahun 2020

TABEL 35

BAYI BARU LAHIR MENDAPAT IMD\* DAN PEMBERIAN ASI EKSKLUSIF PADA BAYI < 6 BULAN MENURUT KECAMATAN DAN PUSKESMAS  
KABUPATEN DELI SERDANG  
TAHUN 2019

NO	KECAMATAN	PUSKESMAS	BAYI BARU LAHIR			BAYI USIA < 6 BULAN		
			JUMLAH	MENDAPAT IMD		JUMLAH	DIBERI ASI EKSKLUSIF	
				JUMLAH	%		JUMLAH	%
1	2	3	4	5	6	7	8	9
1	Gunung Meriah	Gunung Meriah	62	39	62.90	31	15	48.4
2	STM Hulu	Tiga Juhar	308	7	2.27	153	72	47.1
3	Sibolangit	Sibolangit	229	200	87.34	113	52	46.0
		Bandar Baru	265	5	1.89	121	60	49.6
4	Kutalimbaru	Kutalimbaru	889	349	39.26	438	245	55.9
5	Pancur Batu	Pancur Batu	1,826	1,637	89.65	899	419	46.6
		Gunung Tinggi	286	205	71.68	141	65	46.1
6	Namorambe	Namorambe	909	395	43.45	448	210	46.9
7	Biru-Biru	Biru-Biru	846	480	56.74	417	246	59.0
8	STM Hilir	Talun Kenas	759	552	72.73	375	195	52.0
9	Bangun Purba	Bangun Purba	537	415	77.28	265	119	44.9
10	Galang	Galang	921	648	70.36	454	213	46.9
		Petumbuhan	610	496	81.31	301	189	62.8
11	Tanjung Morawa	Tanjung Morawa	2,792	1,732	62.03	1,391	643	46.2
		Dalu Sepuluh	1,985	1,353	68.16	992	495	49.9
12	Patumbak	Patumbak	2,198	1,974	89.81	1,084	511	47.1
13	Deli Tua	Delitua	1,504	1,372	91.22	740	354	47.8
14	Sunggal	Mulyorejo	3,366	2,465	73.23	1,657	911	55.0
		Sei Mencirim	1,680	1,680	100.00	827	432	52.2
		Sei Semayang	1,008	254	25.20	497	199	40.0
15	Hampan Perak	Hampan Perak	2,382	2,197	92.23	1,249	601	48.1
		Kota Datar	1,340	1,205	89.93	661	301	45.5
16	Labuhan Deli	Labuhan Deli	950	893	94.00	468	221	47.2
		Pematang Johar	543	543	100.00	268	134	50.0
17	Percut Sei Tuan	Bandar Khalipah	4,314	3,736	86.60	2,124	745	35.1
		Kenangan	2,590	1,427	55.10	1,282	592	46.2
		Tanjung Rejo	2,643	2,515	95.16	1,275	597	46.8
18	Batang Kuis	Batang Kuis	1,395	989	70.90	687	321	46.7
19	Pantai Labu	Pantai Labu	1,070	1,062	99.25	528	249	47.2
20	Beringin	Araskabu	499	365	73.15	247	99	40.1
		Karang Anyer	804	804	100.00	396	198	50.0
21	Lubuk Pakam	Pagar Jati	485	127	26.19	240	112	46.7
		Lubuk Pakam	1,525	1,525	100.00	751	355	47.3
22	Pagar Merbau	Pagar Merbau	914	580	63.46	450	213	47.3
JUMLAH (KAB/KOTA)			44,434	34,226	77.03	21,970	10,383	47.3

Sumber: Bidang Kesehatan Masyarakat Dinas Kesehatan Kab. Deli Serdang Tahun 2020  
Keterangan: IMD = Inisiasi Menyusui Dini

TABEL 36

CAKUPAN PELAYANAN KESEHATAN BAYI MENURUT JENIS KELAMIN, KECAMATAN, DAN PUSKESMAS  
KABUPATEN DELI SERDANG  
TAHUN 2019

NO	KECAMATAN	PUSKESMAS	JUMLAH BAYI			PELAYANAN KESEHATAN BAYI					
			L	P	L + P	L		P		L + P	
						JUMLAH	%	JUMLAH	%	JUMLAH	%
1	2	3	4	5	6	7	8	9	10	11	12
1	Gunung Meriah	Gunung Meriah	31	30	61	28	90.32	29	96.67	57	93.44
2	STM Hulu	Tiga Juhar	155	149	304	147	94.84	147	98.66	294	96.71
3	Sibolangit	Sibolangit	112	113	225	108	96.43	108	95.58	216	96.00
		Bandar Baru	134	127	261	126	94.03	122	96.06	248	95.02
4	Kutalimbaru	Kutalimbaru	443	432	875	416	93.91	413	95.60	829	94.74
5	Pancur Batu	Pancur Batu	915	882	1,797	844	92.24	834	94.56	1,678	93.38
		Gunung Tinggi	144	137	281	138	95.83	135	98.54	273	97.15
6	Namorambe	Namorambe	450	445	895	438	97.33	412	92.58	850	94.97
7	Biru-Biru	Biru-Biru	426	407	833	415	97.42	404	99.26	819	98.32
8	STM Hilir	Talun Kenas	387	361	748	376	97.16	352	97.51	728	97.33
9	Bangun Purba	Bangun Purba	268	261	529	245	91.42	244	93.49	489	92.44
10	Galang	Galang	463	444	907	444	95.90	402	90.54	846	93.27
		Petumbukan	308	293	601	293	95.13	279	95.22	572	95.17
11	Tanjung Morawa	Tanjung Morawa	1,412	1,337	2,749	1,286	91.08	1,227	91.77	2,513	91.42
		Dalu Sepuluh	1,003	954	1,957	926	92.32	937	98.22	1,863	95.20
12	Patumbak	Patumbak	1,118	1,049	2,167	1,023	91.50	993	94.66	2,016	93.03
13	Deli Tua	Delitua	742	738	1,480	710	95.69	669	90.65	1,379	93.18
14	Sunggal	Mulyorejo	1,698	1,616	3,314	1,554	91.52	1,488	92.08	3,042	91.79
		Sei Mencirim	853	800	1,653	776	90.97	783	97.88	1,559	94.31
		Sei Semayang	503	489	992	470	93.44	445	91.00	915	92.24
15	Hampanan Perak	Hampanan Perak	1,217	1,129	2,346	1,116	91.70	1,065	94.33	2,181	92.97
		Kota Datar	682	640	1,322	633	92.82	628	98.13	1,261	95.39
16	Labuhan Deli	Labuhan Deli	482	454	936	445	92.32	454	100.00	899	96.05
		Pematang Johar	278	257	535	258	92.81	256	99.61	514	96.07
17	Percut Sei Tuan	Bandar Khalipah	2,192	2,055	4,247	2,001	91.29	1,921	93.48	3,922	92.35
		Kenangan	1,329	1,274	2,603	1,217	91.57	1,260	98.90	2,477	95.16
		Tanjung Rejo	1,291	1,259	2,550	1,228	95.12	1,194	94.84	2,422	94.98
18	Batang Kuis	Batang Kuis	710	664	1,374	694	97.75	655	98.64	1,349	98.18
19	Pantai Labu	Pantai Labu	553	502	1,055	530	95.84	479	95.42	1,009	95.64
20	Beringin	Araskabu	255	238	493	234	91.76	220	92.44	454	92.09
		Karang Anyer	408	384	792	379	92.89	360	93.75	739	93.31
21	Lubuk Pakam	Pagar Jati	241	238	479	236	97.93	225	94.54	461	96.24
		Lubuk Pakam	759	742	1,501	704	92.75	705	95.01	1,409	93.87
22	Pagar Merbau	Pagar Merbau	453	447	900	422	93.16	421	94.18	843	93.67
JUMLAH (KAB/KOTA)			22,415	21,347	43,762	20,860	93.06	20,266	94.94	41,126	93.98

Sumber: Bidang Kesehatan Masyarakat Dinas Kesehatan Kab. Deli Serdang Tahun 2020

TABEL 37

CAKUPAN DESA/KELURAHAN *UNIVERSAL CHILD IMMUNIZATION* (UCI) MENURUT KECAMATAN DAN PUSKESMAS  
KABUPATEN DELI SERDANG  
TAHUN 2019

NO	KECAMATAN	PUSKESMAS	JUMLAH DESA/KELURAHAN	DESA/KELURAHAN UCI	% DESA/KELURAHAN UCI
1	2	3	4	5	6
1	Gunung Meriah	Gunung Meriah	12	12	100.00
2	STM Hulu	Tiga Juhar	20	20	100.00
3	Sibolangit	Sibolangit	16	16	100.00
		Bandar Baru	14	14	100.00
4	Kutalimbaru	Kutalimbaru	14	14	100.00
5	Pancur Batu	Pancur Batu	22	21	95.45
		Gunung Tinggi	3	3	100.00
6	Namorambe	Namorambe	36	36	100.00
7	Biru-Biru	Biru-Biru	17	17	100.00
8	STM Hilir	Talun Kenas	15	15	100.00
9	Bangun Purba	Bangun Purba	24	24	100.00
10	Galang	Galang	15	14	93.33
		Petumbukan	14	14	100.00
11	Tanjung Morawa	Tanjung Morawa	16	16	100.00
		Dalu Sepuluh	10	10	100.00
12	Patumbak	Patumbak	8	8	100.00
13	Deli Tua	Delitua	6	6	100.00
14	Sunggal	Mulyorejo	7	7	100.00
		Sei Mencirim	7	7	100.00
		Sei Semayang	3	3	100.00
15	Hamparan Perak	Hamparan Perak	10	9	90.00
		Kota Datar	10	10	100.00
16	Labuhan Deli	Labuhan Deli	2	2	100.00
		Pematang Johar	3	3	100.00
17	Percut Sei Tuan	Bandar Khalipah	7	7	100.00
		Kenangan	4	4	100.00
		Tanjung Rejo	9	9	100.00
18	Batang Kuis	Batang Kuis	11	11	100.00
19	Pantai Labu	Pantai Labu	19	19	100.00
20	Beringin	Araskabu	6	6	100.00
		Karang Anyer	5	4	80.00
21	Lubuk Pakam	Pagar Jati	3	3	100.00
		Lubuk Pakam	10	10	100.00
22	Pagar Merbau	Pagar Merbau	16	16	100.00
JUMLAH (KAB/KOTA)			394	390	98.98

Sumber: Bidang Pencegahan dan Pengendalian Penyakit Dinas Kesehatan Kab. Deli Serdang Tahun 2020

TABEL 38

CAKUPAN IMUNISASI HEPATITIS B0 (0 -7 HARI) DAN BCG PADA BAYI MENURUT JENIS KELAMIN, KECAMATAN, DAN PUSKESMAS  
KABUPATEN DELI SERDANG  
TAHUN 2019

NO	KECAMATAN	PUSKESMAS	JUMLAH LAHIR HIDUP			BAYI DIMUNISASI																				
						HBO									BCG											
						< 24 Jam						1 - 7 Hari						L			P			L + P		
						L	P	L+P	JUMLAH	%	JUMLAH	%	JUMLAH	%	JUMLAH	%	JUMLAH	%	JUMLAH	%	JUMLAH	%	JUMLAH	%	JUMLAH	%
1	2	3	4	5	6	7	8	9	10	11	12	13	14	15	16	17	18	19	20	21	22	23	24			
1	Gunung Meriah	Gunung Meriah	31	31	62	10	32.26	11	35.48	21	33.87	18	58.1	17	54.8	35	56.45	29	93.55	30	96.77	59	95.16			
2	STM Hulu	Tiga Juhar	155	153	308	152	98.06	147	96.08	299	97.08	2	1.3	5	3.3	7	2.27	153	98.71	153	100.00	306	99.35			
3	Sibolangit	Sibolangit	112	117	229	18	16.07	18	15.38	36	15.72	78	69.6	103	88.0	181	79.04	108	96.43	117	100.00	225	98.25			
		Bandar Baru	134	131	265	131	97.76	129	98.47	260	98.11	0	0.0	0	0.0	0	0.00	132	98.51	129	98.47	261	98.49			
4	Kutalimbaru	Kutalimbaru	442	447	889	368	83.26	375	83.89	743	83.58	37	8.4	45	10.1	82	9.22	410	92.76	426	95.30	836	94.04			
5	Pancur Batu	Pancur Batu	913	913	1,826	433	47.43	421	46.11	854	46.77	341	37.3	344	37.7	685	37.51	911	99.78	897	98.25	1,808	99.01			
		Gunung Tinggi	144	142	286	130	90.28	130	91.55	260	90.91	13	9.0	10	7.0	23	8.04	144	100.00	138	97.18	282	98.60			
6	Namorambe	Namorambe	449	460	909	399	88.86	392	85.22	791	87.02	24	5.3	25	5.4	49	5.39	446	99.33	449	97.61	895	98.46			
7	Biru-Biru	Biru-Biru	425	421	846	372	87.53	375	89.07	747	88.30	32	7.5	23	5.5	55	6.50	419	98.59	413	98.10	832	98.35			
8	STM Hilir	Talun Kenas	386	373	759	328	84.97	321	86.06	649	85.51	45	11.7	30	8.0	75	9.88	380	98.45	359	96.25	739	97.36			
9	Bangun Purba	Bangun Purba	268	269	537	226	84.33	233	86.62	459	85.47	27	10.1	29	10.8	56	10.43	262	97.76	266	98.88	528	98.32			
10	Galang	Galang	462	459	921	126	27.27	103	22.44	229	24.86	354	76.6	326	71.0	680	73.83	460	99.57	427	93.03	887	96.31			
		Petumbuhan	307	303	610	286	93.16	278	91.75	564	92.46	20	6.5	17	5.6	37	6.07	306	99.67	302	99.67	608	99.67			
11	Tanjung Morawa	Tanjung Morawa	1,409	1,383	2,792	1,171	83.11	1,002	72.45	2,173	77.83	255	18.1	212	15.3	467	16.73	1,400	99.36	1,359	98.26	2,759	98.82			
		Dalu Sepuluh	1,000	985	1,985	986	98.60	976	99.09	1,962	98.84	0	0.0	0	0.0	0	0.00	986	98.60	980	99.49	1,966	99.04			
12	Patumbak	Patumbak	1,114	1,084	2,198	995	89.32	1,012	93.36	2,007	91.31	0	0.0	0	0.0	0	0.00	1,099	98.65	1,078	99.45	2,177	99.04			
13	Deli Tua	Delitua	740	764	1,504	525	70.95	583	76.31	1,108	73.67	165	22.3	141	18.5	306	20.35	681	92.03	759	99.35	1,440	95.74			
14	Sunggal	Mulyorejo	1,694	1,672	3,366	1,554	91.74	1,486	88.88	3,040	90.31	0	0.0	0	0.0	0	0.00	1,688	99.65	1,662	99.40	3,350	99.52			
		Sei Mencirim	852	828	1,680	839	98.47	826	99.76	1,665	99.11	0	0.0	0	0.0	0	0.00	840	98.59	823	99.40	1,663	98.99			
		Sei Semayang	502	506	1,008	490	97.61	484	95.65	974	96.63	0	0.0	0	0.0	0	0.00	495	98.61	483	95.45	978	97.02			
15	Hamparan Perak	Hamparan Perak	1,214	1,168	2,382	1,091	89.87	1,116	95.55	2,207	92.65	0	0.0	0	0.0	0	0.00	1,157	95.30	1,167	99.91	2,324	97.57			
		Kota Datar	679	661	1,340	655	96.47	632	95.61	1,287	96.04	15	2.2	10	1.5	25	1.87	668	98.38	660	99.85	1,328	99.10			
16	Labuhan Deli	Labuhan Deli	481	469	950	47	9.77	446	95.10	493	51.89	0	0.0	0	0.0	0	0.00	479	99.58	455	97.01	934	98.32			
		Pematang Johar	278	265	543	257	92.45	236	89.06	493	90.79	10	3.6	10	3.8	20	3.68	266	95.68	251	94.72	517	95.21			
17	Percut Sei Tuan	Bandar Khalipah	2,188	2,126	4,314	1,948	89.03	1,897	89.23	3,845	89.13	119	5.4	137	6.4	256	5.93	2,062	94.24	2,059	96.85	4,121	95.53			
		Kenangan	1,288	1,302	2,590	1,064	82.61	1,060	81.41	2,124	82.01	200	15.5	207	15.9	407	15.71	1,283	99.61	1,265	97.16	2,548	98.38			
		Tanjung Rejo	1,325	1,318	2,643	1,231	92.91	1,310	99.39	2,541	96.14	0	0.0	0	0.0	0	0.00	1,299	98.04	1,296	98.33	2,595	98.18			
18	Batang Kuis	Batang Kuis	708	687	1,395	705	99.58	668	97.23	1,373	98.42	0	0.0	0	0.0	0	0.00	705	99.58	674	98.11	1,379	98.85			
19	Pantai Labu	Pantai Labu	551	519	1,070	318	57.71	275	52.99	593	55.42	206	37.4	227	43.7	433	40.47	550	99.82	509	98.07	1,059	98.97			
20	Beringin	Araskabu	254	245	499	228	89.76	219	89.39	447	89.58	8	3.1	5	2.0	13	2.61	240	94.49	226	92.24	466	93.39			
		Karang Anyer	407	397	804	231	56.76	232	58.44	463	57.59	155	38.1	149	37.5	304	37.81	405	99.51	388	97.73	793	98.63			
21	Lubuk Pakam	Pagar Jati	239	246	485	194	81.17	180	73.17	374	77.11	43	18.0	44	17.9	87	17.94	232	97.07	229	93.09	461	95.05			
		Lubuk Pakam	757	768	1,525	726	95.90	738	96.09	1,464	96.00	0	0.0	0	0.0	0	0.00	756	99.87	750	97.66	1,506	98.75			
22	Pagar Merbau	Pagar Merbau	452	462	914	321	71.02	312	67.53	633	69.26	102	22.6	110	23.8	212	23.19	450	99.56	455	98.48	905	99.02			
JUMLAH (KAB/KOTA)			22,360	22,074	44,434	18,555	82.98	18,623	84.37	37,178	83.67	2,269	10.1	2,226	10.1	4,495	10.12	21,901	97.95	21,634	98.01	43,535	97.98			

Sumber: Bidang Pencegahan dan Pengendalian Penyakit Dinas Kesehatan Kab. Deli Serdang Tahun 2020

TABEL 39

CAKUPAN IMUNISASI DPT-HB-Hib 3, POLIO 4\*, CAMPAK/MR, DAN IMUNISASI DASAR LENGKAP PADA BAYI MENURUT JENIS KELAMIN, KECAMATAN, DAN PUSKESMAS  
KABUPATEN DELI SERDANG  
TAHUN 2019

NO	KECAMATAN	PUSKESMAS	JUMLAH BAYI (SURVIVING INFANT)			BAYI DIIMUNISASI																							
						DPT-HB-Hib3						POLIO 4*						CAMPAK/MR						IMUNISASI DASAR LENGKAP					
			L	P	L+P	JUMLAH	%	JUMLAH	%	JUMLAH	%	JUMLAH	%	JUMLAH	%	JUMLAH	%	JUMLAH	%	JUMLAH	%	JUMLAH	%	JUMLAH	%	JUMLAH	%	JUMLAH	%
1	2	3	4	5	6	7	8	9	10	11	12	13	14	15	16	17	18	19	20	21	22	23	24	25	26	27	28	29	30
1	Gunung Meriah	Gunung Meriah	31	30	61	30	96.77	28	93.33	58	95.08	28	90.32	30	100.00	58	95.08	29	93.55	29	96.67	58	95.08	28	90.32	29	96.67	57	93.44
2	STM Hulu	Tiga Juhar	155	149	304	155	100.00	148	99.33	303	99.67	152	98.06	147	98.66	299	98.36	155	100.00	147	98.66	302	99.34	147	94.84	147	98.66	294	96.71
3	Sibolangit	Sibolangit	112	113	225	112	100.00	113	100.00	225	100.00	109	97.32	113	100.00	222	98.67	111	99.11	113	100.00	224	99.56	108	96.43	108	95.58	216	96.00
4	Kutalimbaru	Kutalimbaru	134	127	261	132	98.51	125	98.43	257	98.47	126	94.03	121	95.28	247	94.64	132	98.51	126	99.21	258	98.85	126	94.03	122	96.06	248	95.02
5	Pancur Batu	Pancur Batu	443	432	875	430	97.07	424	98.15	854	97.60	413	93.23	414	95.83	827	94.51	423	95.49	430	99.54	853	97.49	416	93.91	413	95.60	829	94.74
6	Namorambe	Namorambe	915	882	1,797	840	91.80	811	91.95	1,651	91.88	774	84.59	741	84.01	1,515	84.31	913	99.78	880	99.77	1,793	99.78	844	92.24	834	94.56	1,678	93.38
7	Biru-Biru	Gunung Tinggi	144	137	281	143	99.31	132	96.35	275	97.86	134	93.06	129	94.16	263	93.59	143	99.31	136	99.27	279	99.29	138	95.83	135	98.54	273	97.15
8	STM Hilir	Talun Kenas	450	445	895	446	99.11	439	98.65	885	98.88	438	97.33	441	99.10	879	98.21	448	99.56	443	99.55	891	99.55	438	97.33	412	92.58	850	94.97
9	Bangun Purba	Bangun Purba	426	407	833	423	99.30	411	100.98	834	100.12	425	99.77	407	100.00	832	99.88	422	99.06	405	99.51	827	99.28	415	97.42	404	99.26	819	98.32
10	Galang	Galang	387	361	748	367	94.83	357	98.89	724	96.79	353	91.21	335	92.80	688	91.98	380	98.19	360	99.72	740	98.93	376	97.16	352	97.51	728	97.33
11	Tanjung Morawa	Petumbukan	268	261	529	268	100.00	260	99.62	528	99.81	247	92.16	245	93.87	492	93.01	266	99.25	260	99.62	526	99.43	245	91.42	244	93.49	489	92.44
12	Patumbak	Tanjung Morawa	463	444	907	463	100.00	440	99.10	903	99.56	404	87.26	361	81.31	765	84.34	461	99.57	440	99.10	901	99.34	444	95.90	402	90.54	846	93.27
13	Deli Tua	Deli Tua	308	293	601	293	95.13	293	100.00	586	97.50	301	97.73	292	99.66	593	98.67	301	97.73	293	100.00	594	98.84	293	95.13	279	95.22	572	95.17
14	Sunggal	Mulyorejo	1,412	1,337	2,749	1,297	91.86	1,225	91.62	2,522	91.74	1,297	91.86	1,217	91.02	2,514	91.45	1,390	98.44	1,330	99.48	2,720	98.95	1,286	91.08	1,227	91.77	2,513	91.42
15	Hamparan Perak	Hamparan Perak	1,003	954	1,957	997	99.40	950	99.58	1,947	99.49	995	99.20	952	99.79	1,947	99.49	1,000	99.70	950	99.58	1,950	99.64	926	92.32	937	98.22	1,863	95.20
16	Labuhan Deli	Labuhan Deli	1,118	1,049	2,167	1,044	93.38	1,023	97.52	2,067	95.39	1,036	92.67	1,022	97.43	2,058	94.97	1,109	99.19	1,044	99.52	2,153	99.35	1,023	91.50	993	94.66	2,016	93.03
17	Percut Sei Tuan	Bandar Khalipah	742	738	1,480	722	97.30	724	98.10	1,446	97.70	714	96.23	736	99.73	1,450	97.97	710	95.69	730	98.92	1,440	97.30	710	95.69	669	90.65	1,379	93.18
18	Batang Kuis	Sei Mencirim	1,698	1,616	3,314	1,698	99.88	1,604	99.26	3,300	99.58	1,656	97.53	1,616	100.00	3,272	98.73	1,621	95.47	1,600	99.01	3,221	97.19	1,554	91.52	1,488	92.08	3,042	93.79
19	Pantai Labu	Sei Semayang	853	800	1,653	851	99.77	799	99.88	1,650	99.82	844	98.94	797	99.63	1,641	99.27	848	99.41	798	99.75	1,646	99.58	776	90.97	783	97.88	1,559	94.31
20	Beringin	Kota Datar	503	489	992	482	95.83	477	97.55	959	96.67	489	97.22	463	94.68	952	95.97	484	96.22	487	99.59	971	97.88	470	93.44	445	91.00	915	92.24
21	Lubuk Pakam	Araskabu	1,217	1,129	2,346	1,137	93.43	1,122	99.38	2,259	96.29	988	81.18	998	88.40	1,986	84.65	1,174	96.47	1,120	99.20	2,294	97.78	1,116	91.70	1,065	94.33	2,181	92.97
22	Pagar Merbau	Pagar Merbau	682	640	1,322	650	95.31	637	99.53	1,287	97.35	659	96.63	638	99.69	1,297	98.11	680	99.71	638	99.69	1,318	99.70	633	92.82	628	98.13	1,261	95.39
JUMLAH (KAB/KOTA)			22,415	21,347	43,762	21,661	96.64	20,911	97.96	42,572	97.28	20,885	93.17	20,355	95.35	41,240	94.24	21,922	97.80	21,212	99.37	43,134	98.56	20,860	93.06	20,266	94.94	41,126	93.98

Sumber: Bidang Pencegahan dan Pengendalian Penyakit Dinas Kesehatan Kab. Deli Serdang Tahun 2020

Keterangan:

\*khusus untuk provinsi DIY, diisi dengan imunitas IPV dosis ke 3

MR = measles rubella

TABEL 40

CAKUPAN IMUNISASI LANJUTAN DPT-HB-Hib 4 DAN CAMPAK/MR2 PADA ANAK USIA DIBAWAH DUA TAHUN (BADUTA)  
MENURUT JENIS KELAMIN, KECAMATAN, DAN PUSKESMAS  
KABUPATEN DELI SERDANG  
TAHUN 2019

NO	KECAMATAN	PUSKESMAS	JUMLAH BADUTA			BADUTA DIIMUNISASI													
						DPT-HB-Hib4						CAMPAK/MR2							
			L		P	L + P		L		P		L + P		L		P		L + P	
			4	5	6	JUMLAH	%	JUMLAH	%	JUMLAH	%	JUMLAH	%	JUMLAH	%	JUMLAH	%	JUMLAH	%
1	2	3	4	5	6	7	8	9	10	11	12	13	14	15	16	17	18		
1	Gunung Meriah	Gunung Meriah	59	53	112	50	84.75	44	83.02	94	83.93	51	86.44	44	83.02	95	84.82		
2	STM Hulu	Tiga Juhar	345	344	689	83	24.06	81	23.55	164	23.80	78	22.61	69	20.06	147	21.34		
3	Sibolangit	Sibolangit	217	209	426	117	53.92	143	68.42	260	61.03	107	49.31	131	62.68	238	55.87		
		Bandar Baru	250	248	498	204	81.60	200	80.65	404	81.12	211	84.40	212	85.48	423	84.94		
4	Kutalimbaru	Kutalimbaru	872	831	1,703	447	51.26	461	55.48	908	53.32	439	50.34	452	54.39	891	52.32		
5	Pancur Batu	Pancur Batu	1,780	1,629	3,409	952	53.48	945	58.01	1,897	55.65	1,119	62.87	1,053	64.64	2,172	63.71		
		Gunung Tinggi	299	276	575	182	60.87	161	58.33	343	59.65	165	55.18	148	53.62	313	54.43		
6	Namorambe	Namorambe	997	947	1,944	472	47.34	427	45.09	899	46.24	462	46.34	434	45.83	896	46.09		
7	Biru-Biru	Biru-Biru	905	853	1,758	343	37.90	340	39.86	683	38.85	357	39.45	348	40.80	705	40.10		
8	STM Hilir	Talun Kenas	828	754	1,582	432	52.17	443	58.75	875	55.31	603	72.83	587	77.85	1,190	75.22		
9	Bangun Purba	Bangun Purba	575	531	1,106	222	38.61	223	42.00	445	40.24	240	41.74	254	47.83	494	44.67		
10	Galang	Galang	894	884	1,778	357	39.93	295	33.37	652	36.67	340	38.03	295	33.37	635	35.71		
		Petumbukan	620	580	1,200	213	34.35	188	32.41	401	33.42	219	35.32	205	35.34	424	35.33		
11	Tanjung Morawa	Tanjung Morawa	2,889	2,753	5,642	965	33.40	933	33.89	1,898	33.64	1,252	43.34	1,206	43.81	2,458	43.57		
		Dalu Sepuluh	2,119	1,992	4,111	878	41.43	869	43.62	1,747	42.50	928	43.79	915	45.93	1,843	44.83		
12	Patumbak	Patumbak	2,321	2,209	4,530	862	37.14	871	39.43	1,733	38.26	1,744	75.14	1,686	76.32	3,430	75.72		
13	Deli Tua	Delitua	1,453	1,377	2,830	598	41.16	611	44.37	1,209	42.72	717	49.35	718	52.14	1,435	50.71		
14	Sunggal	Mulyorejo	3,130	3,005	6,135	847	27.06	747	24.86	1,594	25.98	1,294	41.34	1,256	41.80	2,550	41.56		
		Sei Mencirim	1,784	1,756	3,540	1,340	75.11	1,326	75.51	2,666	75.31	777	43.55	659	37.53	1,436	40.56		
		Sei Semayang	991	922	1,913	384	38.75	380	41.21	764	39.94	427	43.09	425	46.10	852	44.54		
15	Hamparan Perak	Hamparan Perak	2,518	2,341	4,859	790	31.37	756	32.29	1,546	31.82	955	37.93	920	39.30	1,875	38.59		
		Kota Datar	1,270	1,276	2,546	1,027	80.87	1,021	80.02	2,048	80.44	1,063	83.70	1,039	81.43	2,102	82.56		
16	Labuhan Deli	Labuhan Deli	927	897	1,824	264	28.48	260	28.99	524	28.73	261	28.16	275	30.66	536	29.39		
		Pematang Johar	600	547	1,147	163	27.17	142	25.96	305	26.59	209	34.83	173	31.63	382	33.30		
17	Percut Sei Tuan	Bandar Khalipah	4,338	4,186	8,524	1,736	40.02	1,755	41.93	3,491	40.95	1,986	45.78	1,947	46.51	3,933	46.14		
		Kenangan	2,488	2,410	4,898	1,027	41.28	1,015	42.12	2,042	41.69	2,074	83.36	2,169	90.00	4,243	86.63		
		Tanjung Rejo	2,629	2,468	5,097	1,379	52.45	1,462	59.24	2,841	55.74	906	34.46	873	35.37	1,779	34.90		
18	Batang Kuis	Batang Kuis	1,486	1,376	2,862	781	52.56	726	52.76	1,507	52.66	678	45.63	683	49.64	1,361	47.55		
19	Pantai Labu	Pantai Labu	1,216	1,140	2,356	489	40.21	557	48.86	1,046	44.40	484	39.80	558	48.95	1,042	44.23		
20	Beringin	Araskabu	549	502	1,051	154	28.05	157	31.27	311	29.59	269	49.00	288	57.37	557	53.00		
		Karang Anyer	771	777	1,548	168	21.79	176	22.65	344	22.22	126	16.34	125	16.09	251	16.21		
21	Lubuk Pakam	Pagar Jati	472	449	921	251	53.18	226	50.33	477	51.79	415	87.92	392	87.31	807	87.62		
		Lubuk Pakam	1,309	1,238	2,547	386	29.49	383	30.94	769	30.19	232	17.72	226	18.26	458	17.98		
22	Pagar Merbau	Pagar Merbau	922	994	1,916	249	27.01	254	25.55	503	26.25	389	42.19	357	35.92	746	38.94		
JUMLAH (KAB/KOTA)			44,823	42,754	87,577	18,812	41.97	18,578	43.45	37,390	42.69	21,577	48.14	21,122	49.40	42,699	48.76		

Sumber: Bidang Pencegahan dan Pengendalian Penyakit Dinas Kesehatan Kab. Deli Serdang Tahun 2020

TABEL 41

CAKUPAN PEMBERIAN VITAMIN A PADA BAYI DAN ANAK BALITA MENURUT KECAMATAN DAN PUSKESMAS  
KABUPATEN DELI SERDANG  
TAHUN 2019

NO	KECAMATAN	PUSKESMAS	BAYI 6-11 BULAN			ANAK BALITA (12-59 BULAN)			BALITA (6-59 BULAN)		
			JUMLAH BAYI	MENDAPAT VIT A		JUMLAH	MENDAPAT VIT A		JUMLAH	MENDAPAT VIT A	
				S	%		S	%		S	%
1	2	3	4	5	6	7	8	9	10	11	12
1	Gunung Meriah	Gunung Meriah	61	61	100.00	219	195	89.04	280	256	91.43
2	STM Hulu	Tiga Juhar	304	294	96.71	1,435	1,405	97.91	1,739	1,699	97.70
3	Sibolangit	Sibolangit	225	216	96.00	843	820	97.27	1,068	1,036	97.00
		Bandar Baru	261	248	95.02	992	964	97.18	1,253	1,212	96.73
4	Kutalimbaru	Kutalimbaru	875	829	94.74	3,418	3,403	99.56	4,293	4,232	98.58
5	Pancur Batu	Pancur Batu	1,797	1,678	93.38	6,786	6,678	98.41	8,583	8,356	97.36
		Gunung Tinggi	281	279	99.29	1,171	1,127	96.24	1,452	1,406	96.83
6	Namorambe	Namorambe	895	895	100.00	4,001	3,996	99.88	4,896	4,891	99.90
7	Biru-Biru	Biru-Biru	833	819	98.32	3,594	3,594	100.00	4,427	4,413	99.68
8	STM Hilir	Talun Kenas	748	730	97.59	3,238	3,177	98.12	3,986	3,907	98.02
9	Bangun Purba	Bangun Purba	529	514	97.16	2,254	2,254	100.00	2,783	2,768	99.46
10	Galang	Galang	907	887	97.79	3,571	3,462	96.95	4,478	4,349	97.12
		Petumbukan	601	588	97.84	2,419	2,313	95.62	3,020	2,901	96.06
11	Tanjung Morawa	Tanjung Morawa	2,749	2,542	92.47	11,459	11,271	98.36	14,208	13,813	97.22
		Dalu Sepuluh	1,957	1,863	95.20	8,393	7,789	92.80	10,350	9,652	93.26
12	Patumbak	Patumbak	2,167	2,016	93.03	9,246	9,026	97.62	11,413	11,042	96.75
13	Deli Tua	Delitua	1,480	1,421	96.01	5,647	5,636	99.81	7,127	7,057	99.02
14	Sunggal	Mulyorejo	3,314	3,212	96.92	12,142	11,600	95.54	15,456	14,812	95.83
		Sei Mencirim	1,653	1,599	96.73	7,265	6,161	84.80	8,918	7,760	87.02
		Sei Semayang	992	926	93.35	3,824	3,820	99.90	4,816	4,746	98.55
15	Hamparan Perak	Hamparan Perak	2,346	2,181	92.97	9,891	9,865	99.74	12,237	12,046	98.44
		Kota Datar	1,322	1,309	99.02	5,092	5,092	100.00	6,414	6,401	99.80
16	Labuhan Deli	Labuhan Deli	936	936	100.00	3,660	3,660	100.00	4,596	4,596	100.00
		Pematang Johar	535	535	100.00	2,353	2,126	90.35	2,888	2,661	92.14
17	Percut Sei Tuan	Bandar Khalipah	4,247	4,247	100.00	17,219	14,143	82.14	21,466	18,390	85.67
		Kenangan	2,603	2,503	96.16	9,735	9,610	98.72	12,338	12,113	98.18
		Tanjung Rejo	2,550	2,422	94.98	10,288	9,630	93.60	12,838	12,052	93.88
18	Batang Kuis	Batang Kuis	1,374	1,349	98.18	5,835	5,160	88.43	7,209	6,509	90.29
19	Pantai Labu	Pantai Labu	1,055	1,029	97.54	4,879	4,845	99.30	5,934	5,874	98.99
20	Beringin	Araskabu	493	459	93.10	2,154	1,755	81.48	2,647	2,214	83.64
		Karang Anyer	792	776	97.98	3,105	2,766	89.08	3,897	3,542	90.89
21	Lubuk Pakam	Pagar Jati	479	478	99.79	1,842	1,733	94.08	2,321	2,211	95.26
		Lubuk Pakam	1,501	1,471	98.00	4,916	4,721	96.03	6,417	6,192	96.49
22	Pagar Merbau	Pagar Merbau	900	843	93.67	3,926	3,368	85.79	4,826	4,211	87.26
JUMLAH (KAB/KOTA)			43,762	42,155	96.33	176,812	167,165	94.54	220,574	209,320	94.90

Sumber: Bidang Kesehatan Masyarakat Dinas Kesehatan Kab. Deli Serdang Tahun 2020

Keterangan: Pelaporan pemberian vitamin A dilakukan pada Februari dan Agustus, maka perhitungan bayi 6-11 bulan yang mendapat vitamin A dalam setahun dihitung dengan mengakumulasi bayi 6-11 bulan yang mendapat vitamin A di bulan Februari dan yang mendapat vitamin A di bulan Agustus.

Untuk perhitungan anak balita 12-59 bulan yang mendapat vitamin A menggunakan data bulan Agustus.

TABEL 42

CAKUPAN PELAYANAN KESEHATAN BALITA MENURUT JENIS KELAMIN, KECAMATAN, DAN PUSKESMAS  
KABUPATEN DELI SERDANG  
TAHUN 2019

NO	KECAMATAN	PUSKESMAS	JUMLAH BALITA			PELAYANAN KESEHATAN BALITA					
			L	P	L + P	L		P		L + P	
						JUMLAH	%	JUMLAH	%	JUMLAH	%
1	2	3	4	5	6	7	8	9	10	11	12
1	Gunung Meriah	Gunung Meriah	118	101	219	108	91.53	92	91.09	200	91.32
2	STM Hulu	Tiga Juhar	713	722	1,435	665	93.27	683	94.60	1,348	93.94
3	Sibolangit	Sibolangit	431	412	843	405	93.97	394	95.63	799	94.78
		Bandar Baru	494	498	992	423	85.63	414	83.13	837	84.38
4	Kutalimbaru	Kutalimbaru	1,752	1,666	3,418	1,422	81.16	1,414	84.87	2,836	82.97
5	Pancur Batu	Pancur Batu	3,560	3,226	6,786	3,051	85.70	2,911	90.24	5,962	87.86
		Gunung Tinggi	610	561	1,171	497	81.48	493	87.88	990	84.54
6	Namorambe	Namorambe	2,056	1,945	4,001	1,983	96.45	1,930	99.23	3,913	97.80
7	Biru-Biru	Biru-Biru	1,850	1,744	3,594	1,850	100.00	1,706	97.82	3,556	98.94
8	STM Hilir	Talun Kenas	1,696	1,542	3,238	1,667	98.29	1,512	98.05	3,179	98.18
9	Bangun Purba	Bangun Purba	1,176	1,078	2,254	970	82.48	928	86.09	1,898	84.21
10	Galang	Galang	1,786	1,785	3,571	1,645	92.11	1,649	92.38	3,294	92.24
		Petumbukan	1,249	1,170	2,419	1,175	94.08	1,132	96.75	2,307	95.37
11	Tanjung Morawa	Tanjung Morawa	5,851	5,608	11,459	5,712	97.62	5,427	96.77	11,139	97.21
		Dalu Sepuluh	4,323	4,070	8,393	4,255	98.43	3,951	97.08	8,206	97.77
12	Patumbak	Patumbak	4,718	4,528	9,246	3,594	76.18	3,606	79.64	7,200	77.87
13	Deli Tua	Delitua	2,911	2,736	5,647	2,577	88.53	2,627	96.02	5,204	92.16
14	Sunggal	Mulyorejo	6,173	5,969	12,142	5,981	96.89	5,967	99.97	11,948	98.40
		Sei Mencirim	3,633	3,632	7,265	3,612	99.42	3,618	99.61	7,230	99.52
		Sei Semayang	1,988	1,836	3,824	1,832	92.15	1,756	95.64	3,588	93.83
15	Hamparan Perak	Hamparan Perak	5,113	4,778	9,891	4,340	84.88	4,136	86.56	8,476	85.69
		Kota Datar	2,511	2,581	5,092	2,511	100.00	2,581	100.00	5,092	100.00
16	Labuhan Deli	Labuhan Deli	1,851	1,809	3,660	1,790	96.70	1,778	98.29	3,568	97.49
		Pematang Johar	1,229	1,124	2,353	1,097	89.26	1,124	100.00	2,221	94.39
17	Percut Sei Tuan	Bandar Khalipah	8,713	8,506	17,219	8,713	100.00	8,506	100.00	17,219	100.00
		Kenangan	4,927	4,808	9,735	4,861	98.66	4,733	98.44	9,594	98.55
		Tanjung Rejo	5,321	4,967	10,288	4,728	88.86	4,465	89.89	9,193	89.36
18	Batang Kuis	Batang Kuis	3,027	2,808	5,835	2,977	98.35	2,780	99.00	5,757	98.66
19	Pantai Labu	Pantai Labu	2,505	2,374	4,879	1,955	78.04	1,988	83.74	3,943	80.82
20	Beringin	Araskabu	1,124	1,030	2,154	1,033	91.90	951	92.33	1,984	92.11
		Karang Anyer	1,529	1,576	3,105	1,472	96.27	1,488	94.42	2,960	95.33
21	Lubuk Pakam	Pagar Jati	946	896	1,842	946	100.00	896	100.00	1,842	100.00
		Lubuk Pakam	2,534	2,382	4,916	2,496	98.50	2,330	97.82	4,826	98.17
22	Pagar Merbau	Pagar Merbau	1,865	2,061	3,926	1,681	90.13	1,911	92.72	3,592	91.49
JUMLAH (KAB/KOTA)			90,283	86,529	176,812	84,024	93.07	81,877	94.62	165,901	93.83

Sumber: Bidang Kesehatan Masyarakat Dinas Kesehatan Kab. Deli Serdang Tahun 2020

TABEL 43

JUMLAH BALITA DITIMBANG MENURUT JENIS KELAMIN, KECAMATAN, DAN PUSKESMAS  
KABUPATEN DELI SERDANG  
TAHUN 2019

NO	KECAMATAN	PUSKESMAS	BALITA								
			JUMLAH SASARAN BALITA (S)			DITIMBANG					
						JUMLAH (D)			% (D/S)		
			L	P	L+P	L	P	L+P	L	P	L+P
1	2	3	4	5	6	7	8	9	10	11	12
1	Gunung Meriah	Gunung Meriah	149	131	280	124	118	242	83.22	90.08	86.43
2	STM Hulu	Tiga Juhar	868	871	1,739	703	672	1,375	80.99	77.15	79.07
3	Sibolangit	Sibolangit	543	525	1,068	433	415	848	79.74	79.05	79.40
		Bandar Baru	628	625	1,253	513	491	1,004	81.69	78.56	80.13
4	Kutalimbaru	Kutalimbaru	2,195	2,098	4,293	1,760	1,684	3,444	80.18	80.27	80.22
5	Pancur Batu	Pancur Batu	4,475	4,108	8,583	3,545	3,392	6,937	79.22	82.57	80.82
		Gunung Tinggi	754	698	1,452	644	617	1,261	85.41	88.40	86.85
6	Namorambe	Namorambe	2,506	2,390	4,896	2,138	2,046	4,184	85.32	85.61	85.46
7	Biru-Biru	Biru-Biru	2,276	2,151	4,427	1,916	1,834	3,750	84.18	85.26	84.71
8	STM Hilir	Talun Kenas	2,083	1,903	3,986	1,655	1,584	3,239	79.45	83.24	81.26
9	Bangun Purba	Bangun Purba	1,444	1,339	2,783	1,246	1,193	2,439	86.29	89.10	87.64
10	Galang	Galang	2,249	2,229	4,478	1,903	1,821	3,724	84.62	81.70	83.16
		Petumbukan	1,557	1,463	3,020	1,092	1,045	2,137	70.13	71.43	70.76
11	Tanjung Morawa	Tanjung Morawa	7,263	6,945	14,208	6,276	6,005	12,281	86.41	86.47	86.44
		Dalu Sepuluh	5,326	5,024	10,350	3,720	3,560	7,280	69.85	70.86	70.34
12	Patumbak	Patumbak	5,836	5,577	11,413	4,481	4,288	8,769	76.78	76.89	76.83
13	Deli Tua	Delitua	3,653	3,474	7,127	3,076	2,943	6,019	84.20	84.72	84.45
14	Sunggal	Mulyorejo	7,871	7,585	15,456	6,279	6,009	12,288	79.77	79.22	79.50
		Sei Mencirim	4,486	4,432	8,918	3,926	3,756	7,682	87.52	84.75	86.14
		Sei Semayang	2,491	2,325	4,816	2,216	2,120	4,336	88.96	91.18	90.03
15	Hamparan Perak	Hamparan Perak	6,330	5,907	12,237	5,144	4,922	10,066	81.26	83.32	82.26
		Kota Datar	3,193	3,221	6,414	2,533	2,424	4,957	79.33	75.26	77.28
16	Labuhan Deli	Labuhan Deli	2,333	2,263	4,596	2,087	1,998	4,085	89.46	88.29	88.88
		Pematang Johar	1,507	1,381	2,888	1,317	1,261	2,578	87.39	91.31	89.27
17	Percut Sei Tuan	Bandar Khalipah	10,905	10,561	21,466	9,750	9,331	19,081	89.41	88.35	88.89
		Kenangan	6,256	6,082	12,338	5,566	5,326	10,892	88.97	87.57	88.28
		Tanjung Rejo	6,612	6,226	12,838	5,520	5,283	10,803	83.48	84.85	84.15
18	Batang Kuis	Batang Kuis	3,737	3,472	7,209	3,225	3,087	6,312	86.30	88.91	87.56
19	Pantai Labu	Pantai Labu	3,058	2,876	5,934	2,198	2,104	4,302	71.88	73.16	72.50
20	Beringin	Araskabu	1,379	1,268	2,647	1,099	1,052	2,151	79.70	82.97	81.26
		Karang Anyer	1,937	1,960	3,897	1,764	1,689	3,453	91.07	86.17	88.61
21	Lubuk Pakam	Pagar Jati	1,187	1,134	2,321	963	922	1,885	81.13	81.31	81.21
		Lubuk Pakam	3,293	3,124	6,417	2,932	2,805	5,737	89.04	89.79	89.40
22	Pagar Merbau	Pagar Merbau	2,318	2,508	4,826	1,999	1,913	3,912	86.24	76.28	81.06
JUMLAH (KAB/KOTA)			112,698	107,876	220,574	93,743	89,710	183,453	83.18	83.16	83.17

Sumber: Bidang Kesehatan Masyarakat Dinas Kesehatan Kab. Deli Serdang Tahun 2020

TABEL 44

STATUS GIZI BALITA BERDASARKAN INDEKS BB/U, TB/U, DAN BB/TB MENURUT KECAMATAN DAN PUSKESMAS  
KABUPATEN DELI SERDANG  
TAHUN 2019

NO	KECAMATAN	PUSKESMAS	JUMLAH BALITA 0-59 BULAN YANG DITIMBANG	BALITA GIZI KURANG (BB/U)		JUMLAH BALITA 0-59 BULAN YANG DIUKUR TINGGI BADAN	BALITA PENDEK (TB/U)		JUMLAH BALITA 0-59 BULAN YANG DIUKUR	BALITA KURUS (BB/TB)	
				JUMLAH	%		JUMLAH	%		JUMLAH	%
1	2	3	4	5	6	7	8	9	10	11	12
1	Gunung Meriah	Gunung Meriah	242	0	0.00	242	0	0.00	242	3	1.24
2	STM Hulu	Tiga Juhar	1,375	0	0.00	1,375	0	0.00	1,375	0	0.00
3	Sibolangit	Sibolangit	848	5	0.59	848	0	0.00	848	0	0.00
		Bandar Baru	1,004	0	0.00	1,004	0	0.00	1,004	0	0.00
4	Kutalimbaru	Kutalimbaru	3,444	3	0.09	3,444	2	0.06	3,444	8	0.23
5	Pancur Batu	Pancur Batu	6,937	0	0.00	6,937	0	0.00	6,937	0	0.00
		Gunung Tinggi	1,261	0	0.00	1,261	0	0.00	1,261	0	0.00
6	Namorambe	Namorambe	4,184	47	1.12	4,184	29	0.69	4,184	49	1.17
7	Biru-Biru	Biru-Biru	3,750	13	0.35	3,750	0	0.00	3,750	13	0.35
8	STM Hilir	Talun Kenas	3,239	1	0.03	3,239	0	0.00	3,239	0	0.00
9	Bangun Purba	Bangun Purba	2,439	58	2.38	2,439	19	0.78	2,439	56	2.30
10	Galang	Galang	3,724	14	0.38	3,724	12	0.32	3,724	5	0.13
		Petumbukan	2,137	35	1.64	2,137	17	0.80	2,137	7	0.33
11	Tanjung Morawa	Tanjung Morawa	12,281	7	0.06	12,281	22	0.18	12,281	3	0.02
		Dalu Sepuluh	7,280	24	0.33	7,280	31	0.43	7,280	24	0.33
12	Patumbak	Patumbak	8,769	19	0.22	8,769	17	0.19	8,769	16	0.18
13	Deli Tua	Delitua	6,019	0	0.00	6,019	0	0.00	6,019	14	0.23
14	Sunggal	Mulyorejo	12,288	17	0.14	12,288	17	0.14	12,288	17	0.14
		Sei Mencirim	7,682	29	0.38	7,682	8	0.10	7,682	27	0.35
		Sei Semayang	4,336	14	0.32	4,336	0	0.00	4,336	48	1.11
15	Hamparan Perak	Hamparan Perak	10,066	83	0.82	10,066	5	0.05	10,066	83	0.82
		Kota Datar	4,957	18	0.36	4,957	8	0.16	4,957	18	0.36
16	Labuhan Deli	Labuhan Deli	4,085	40	0.98	4,085	61	1.49	4,085	110	2.69
		Pematang Johar	2,578	26	1.01	2,578	127	4.93	2,578	2	0.08
17	Percut Sei Tuan	Bandar Khalipah	19,081	10	0.05	19,081	6	0.03	19,081	0	0.00
		Kenangan	10,892	16	0.15	10,892	14	0.13	10,892	16	0.15
		Tanjung Rejo	10,803	143	1.32	10,803	69	0.64	10,803	144	1.33
18	Batang Kuis	Batang Kuis	6,312	11	0.17	6,312	0	0.00	6,312	11	0.17
19	Pantai Labu	Pantai Labu	4,302	1	0.02	4,302	0	0.00	4,302	0	0.00
20	Beringin	Araskabu	2,151	44	2.05	2,151	56	2.60	2,151	51	2.37
		Karang Anyer	3,453	64	1.85	3,453	56	1.62	3,453	39	1.13
21	Lubuk Pakam	Pagar Jati	1,885	24	1.27	1,885	37	1.96	1,885	24	1.27
		Lubuk Pakam	5,737	4	0.07	5,737	23	0.40	5,737	4	0.07
22	Pagar Merbau	Pagar Merbau	3,912	9	0.23	3,912	19	0.49	3,912	10	0.26
JUMLAH (KAB/KOTA)			183,453	779	0.42	183,453	655	0.36	183,453	802	0.44

Sumber: Bidang Kesehatan Masyarakat Dinas Kesehatan Kab. Deli Serdang Tahun 2020

TABEL 45

TABEL 45

CAKUPAN PELAYANAN KESEHATAN (PENJARINGAN) PESERTA DIDIK SD/MI, SMP/MTS, SMA/MA MENURUT KECAMATAN DAN PUSKESMAS  
KABUPATEN DELI SERDANG  
TAHUN 2019

NO	KECAMATAN	PUSKESMAS	PESERTA DIDIK SEKOLAH									USIA PENDIDIKAN DASAR			SEKOLAH								
			KELAS 1 SD/MI			KELAS 7 SMP/MTS			KELAS 10 SMA/MA			JUMLAH	MENDAPAT PELAYANAN KESEHATAN	%	SD/MI		SMP/MTS		SMA/MA				
			JUMLAH PESERTA DIDIK	MENDAPAT PELAYANAN KESEHATAN	%	JUMLAH PESERTA DIDIK	MENDAPAT PELAYANAN KESEHATAN	%	JUMLAH PESERTA DIDIK	MENDAPAT PELAYANAN KESEHATAN	%				JUMLAH	MENDAPAT PELAYANAN KESEHATAN	%	JUMLAH	MENDAPAT PELAYANAN KESEHATAN	%	JUMLAH	MENDAPAT PELAYANAN KESEHATAN	%
1	Gunung Meriah	Gunung Meriah	71	71	100,00	53	53	100,00	27	27	100,00	526	526	100,00	6	6	100,00	1	1	100,00	1	1	100,00
2	STM Hulu	Tiga Juhar	330	330	100,00	342	342	100,00	194	194	100,00	2,867	2,867	100,00	17	17	100,00	6	6	100,00	6	6	100,00
3	Sibolangit	Sibolangit	142	142	100,00	161	161	100,00	11	11	100,00	1,401	1,401	100,00	9	9	100,00	3	3	100,00	1	1	100,00
		Bandar Baru	240	240	100,00	297	297	100,00	320	320	100,00	2,493	2,493	100,00	12	12	100,00	4	4	100,00	2	2	100,00
4	Kutalimbaru	Kutalimbaru	909	909	100,00	404	404	100,00	919	919	100,00	7,071	7,071	100,00	34	34	100,00	11	11	100,00	7	7	100,00
5	Pancur Batu	Pancur Batu	1,811	1,811	100,00	1,057	1,057	100,00	1,293	1,293	100,00	12,194	12,194	100,00	42	42	100,00	17	17	100,00	13	13	100,00
		Gunung Tinggi	294	294	100,00	1,038	1,038	100,00	922	922	100,00	3,379	3,379	100,00	7	7	100,00	3	3	100,00	4	4	100,00
6	Namorambe	Namorambe	769	769	100,00	731	731	100,00	408	408	100,00	7,081	7,081	100,00	26	26	100,00	10	10	100,00	8	8	100,00
7	Biru-Biru	Biru-Biru	698	698	100,00	528	528	100,00	567	567	100,00	6,194	6,194	100,00	23	23	100,00	7	7	100,00	6	6	100,00
8	STM Hilir	Talun Kenas	627	627	100,00	525	525	100,00	233	233	100,00	5,644	5,644	100,00	32	32	100,00	8	8	100,00	3	3	100,00
9	Bangun Purba	Bangun Purba	466	466	100,00	606	606	100,00	323	323	100,00	4,464	4,464	100,00	23	23	100,00	5	5	100,00	5	5	100,00
10	Galang	Galang	824	824	100,00	999	999	100,00	1,293	1,293	100,00	7,776	7,776	100,00	30	30	100,00	10	10	100,00	13	13	100,00
		Petumbukan	553	553	100,00	411	411	100,00	65	65	100,00	4,839	4,839	100,00	23	23	100,00	5	5	100,00	3	3	100,00
11	Tanjung Morawa	Tanjung Morawa	2,685	2,685	100,00	2,382	2,382	100,00	1,545	1,545	100,00	24,332	24,332	100,00	60	60	100,00	25	25	100,00	18	18	100,00
		Dalu Sepuluh	1,728	1,728	100,00	1,179	1,179	100,00	1,139	1,139	100,00	13,986	13,986	100,00	48	48	100,00	14	14	100,00	11	11	100,00
12	Patumbak	Patumbak	1,714	1,714	100,00	1,087	1,087	100,00	710	710	100,00	11,604	11,604	100,00	32	32	100,00	14	14	100,00	10	10	100,00
13	Deli Tua	Delitua	1,045	1,045	100,00	1,385	1,385	100,00	1,633	1,633	100,00	10,767	10,767	100,00	17	17	100,00	13	13	100,00	12	12	100,00
14	Sunggal	Mulyorejo	1,829	1,829	100,00	1,185	1,185	100,00	517	517	100,00	10,049	10,049	100,00	54	54	100,00	19	19	100,00	10	10	100,00
		Sei Mencirim	2,214	2,214	100,00	1,905	1,905	100,00	615	615	100,00	17,140	17,140	100,00	43	43	100,00	22	22	100,00	10	10	100,00
		Sei Semayang	945	945	100,00	914	914	100,00	842	842	100,00	8,623	8,623	100,00	26	26	100,00	13	13	100,00	10	10	100,00
15	Hampanan Perak	Hampanan Perak	2,319	2,319	100,00	1,960	1,960	100,00	1,417	1,417	100,00	20,211	20,211	100,00	61	61	100,00	23	23	100,00	15	15	100,00
		Kota Datar	962	962	100,00	916	916	100,00	416	416	100,00	8,982	8,982	100,00	38	38	100,00	19	19	100,00	11	11	100,00
16	Labuhan Deli	Labuhan Deli	774	774	100,00	1,246	1,246	100,00	2,723	2,723	100,00	8,231	8,231	100,00	16	16	100,00	11	11	100,00	12	12	100,00
		Pematang Johar	554	554	100,00	228	228	100,00	0	0	#DIV/0!	4,285	4,285	100,00	17	17	100,00	7	7	100,00	0	0	#DIV/0!
17	Percut Sei Tuan	Bandar Khalipah	3,340	3,340	100,00	1,575	1,575	100,00	984	984	100,00	27,462	27,462	100,00	76	76	100,00	28	28	100,00	13	13	100,00
		Kenangan	1,024	1,024	100,00	2,097	2,097	100,00	483	483	100,00	12,766	12,766	100,00	19	19	100,00	13	13	100,00	7	7	100,00
		Tanjung Rejo	2,972	2,972	100,00	1,863	1,863	100,00	2,492	2,492	100,00	21,168	21,168	100,00	60	60	100,00	22	22	100,00	17	17	100,00
18	Batang Kuis	Batang Kuis	1,417	1,417	100,00	2,151	2,151	100,00	910	910	100,00	15,186	15,186	100,00	38	38	100,00	16	16	100,00	8	8	100,00
19	Pantai Labu	Pantai Labu	1,102	1,102	100,00	968	968	100,00	470	470	100,00	9,043	9,043	100,00	31	31	100,00	11	11	100,00	6	6	100,00
20	Beringin	Araskabu	393	393	100,00	125	125	100,00	57	57	100,00	2,829	2,829	100,00	14	14	100,00	4	4	100,00	1	1	100,00
		Karang Anyer	881	881	100,00	938	938	100,00	1,021	1,021	100,00	7,864	7,864	100,00	24	24	100,00	11	11	100,00	10	10	100,00
21	Lubuk Pakam	Pagar Jati	304	304	100,00	416	416	100,00	326	326	100,00	3,208	3,208	100,00	11	11	100,00	4	4	100,00	9	9	100,00
		Lubuk Pakam	1,267	1,267	100,00	1,272	1,272	100,00	1,325	1,325	100,00	12,900	12,900	100,00	35	35	100,00	17	17	100,00	17	17	100,00
22	Pagar Merbau	Pagar Merbau	643	643	100,00	352	352	100,00	49	49	100,00	5,356	5,356	100,00	21	21	100,00	8	8	100,00	2	2	100,00
JUMLAH (KAB/KOTA)			37,846	37,846	100,00	33,296	33,296	100,00	26,249	26,249	100,00	321,921	321,921	100,00	1,025	1,025	100,00	404	404	100,00	281	281	100,00

Sumber: Bidang Kesehatan Masyarakat Dinas Kesehatan Kab. Deli Serdang Tahun 2020

TABEL 46

PELAYANAN KESEHATAN GIGI DAN MULUT MENURUT KECAMATAN DAN PUSKESMAS  
KABUPATEN DELI SERDANG  
TAHUN 2019

NO	KECAMATAN	PUSKESMAS	TUMPATAN GIGI	PENCABUTAN	RASIO	JUMLAH KASUS	JUMLAH KASUS	% KASUS
			TETAP	GIGI TETAP	TUMPATAN/	GIGI	DIRUJUK	DIRUJUK
1	2	3	4	5	6	7	8	9
1	Gunung Meriah	Gunung Meriah	0	52	0.00	64	0	0.00
2	STM Hulu	Tiga Juhar	45	301	0.15	389	2	0.01
3	Sibolangit	Sibolangit	162	90	1.80	412	0	0.00
		Bandar Baru	13	91	0.14	380	0	0.00
4	Kutalimbaru	Kutalimbaru	73	179	0.41	292	0	0.00
5	Pancur Batu	Pancur Batu	55	195	0.28	187	6	0.03
		Gunung Tinggi	31	51	0.61	118	0	0.00
6	Namorambe	Namorambe	42	203	0.21	797	7	0.01
7	Biru-Biru	Biru-Biru	2	233	0.01	394	2	0.01
8	STM Hilir	Talun Kenas	192	141	1.36	333	14	0.04
9	Bangun Purba	Bangun Purba	16	58	0.28	2	2	1.00
10	Galang	Galang	8	199	0.04	715	0	0.00
		Petumbukan	0	29	0.00	295	8	0.03
11	Tanjung Morawa	Tanjung Morawa	207	557	0.37	1,917	154	0.08
		Dalu Sepuluh	0	0	#DIV/0!	719	13	0.02
12	Patumbak	Patumbak	88	892	0.10	8	2	0.25
13	Deli Tua	Delitua	0	383	0.00	889	0	0.00
14	Sunggal	Mulyorejo	155	562	0.28	1,696	135	0.08
		Sei Mencirim	57	337	0.17	1,331	0	0.00
		Sei Semayang	0	59	0.00	617	49	0.08
15	Hamparan Perak	Hamparan Perak	328	636	0.52	1,450	0	0.00
		Kota Datar	0	364	0.00	364	0	0.00
16	Labuhan Deli	Labuhan Deli	3	186	0.02	839	0	0.00
		Pematang Johar	9	273	0.03	509	0	0.00
17	Percut Sei Tuan	Bandar Khalipah	9	2,540	0.00	5,520	110	0.02
		Kenangan	2	443	0.00	1,760	0	0.00
		Tanjung Rejo	0	133	0.00	844	3	0.00
18	Batang Kuis	Batang Kuis	101	479	0.21	1,530	40	0.03
19	Pantai Labu	Pantai Labu	1	160	0.01	866	3	0.00
20	Beringin	Araskabu	189	169	1.12	363	0	0.00
		Karang Anyer	20	149	0.13	551	4	0.01
21	Lubuk Pakam	Pagar Jati	9	292	0.03	795	18	0.02
		Lubuk Pakam	119	296	0.40	9	0	0.00
22	Pagar Merbau	Pagar Merbau	0	92	0.00	643	5	0.01
JUMLAH (KAB/ KOTA)			1,936	10,824	0.18	27,598	577	0.02

Sumber: Bidang Pelayanan Kesehatan Dinas Kesehatan Kabupaten Deli Serdang Tahun 2020

Keterangan: pelayanan kesehatan gigi meliputi seluruh fasilitas pelayanan kesehatan di wilayah kerja puskesmas

TABEL 47

PELAYANAN KESEHATAN GIGI DAN MULUT PADA ANAK SD DAN SETINGKAT MENURUT JENIS KELAMIN, KECAMATAN, DAN PUSKESMAS  
KABUPATEN DELI SERDANG  
TAHUN 2019

NO	KECAMATAN	PUSKESMAS	UPAYA KESEHATAN GIGI SEKOLAH																							
			JUMLAH SD/MI	JUMLAH SD/MI DGN SIKAT GIGI MASSAL	%	JUMLAH SD/MI MENDAPAT YAN. GIGI	%	JUMLAH MURID SD/MI			MURID SD/MI DIPERIKSA						PERLU PERAWATAN			MENDAPAT PERAWATAN						
								L	P	L + P	L	%	P	%	L + P	%	L	P	L + P	L	%	P	%	L + P	%	
1	2	3	4	5	6	7	8	9	10	11	12	13	14	15	16	17	18	19	20	21	22	23	24	25	26	
1	Gunung Meriah	Gunung Meriah	6	6	100.00	6	100.00	186	196	382	186	100.00	196	100.00	382	100.00	153	130	283	39	25.49	25	19.23	64	22.61	
2	STM Hulu	Tiga Juhar	17	0	0.00	16	94.12	921	945	1,866	921	100.00	945	100.00	1,866	100.00	5	12	17	0	0.00	0	0.00	0	0.00	
3	Sibolangit	Sibolangit	9	9	100.00	9	100.00	513	468	981	513	100.00	468	100.00	981	100.00	159	144	303	98	61.64	94	65.28	192	63.37	
4	Kutalimbaru	Kutalimbaru	12	12	100.00	12	100.00	828	819	1,647	828	100.00	819	100.00	1,647	100.00	169	154	323	0	0.00	0	0.00	0	0.00	
5	Pancur Batu	Pancur Batu	34	47	138.24	58	170.59	2,514	2,466	4,980	2,514	100.00	2,466	100.00	4,980	100.00	39	25	64	39	100.00	25	100.00	64	100.00	
6	Namorambe	Namorambe	42	0	0.00	0	0.00	5,117	3,874	8,991	5,117	100.00	3,874	100.00	8,991	100.00	342	294	636	194	56.73	168	57.14	362	56.92	
7	Biru-Biru	Gunung Tinggi	7	0	0.00	0	0.00	881	782	1,663	881	100.00	782	100.00	1,663	100.00	0	0	0	0	#DIV/0!	0	#DIV/0!	0	#DIV/0!	
8	Biru-Biru	Namorambe	26	0	0.00	0	0.00	2,603	2,397	5,000	2,603	100.00	2,397	100.00	5,000	100.00	0	0	0	0	#DIV/0!	0	#DIV/0!	0	#DIV/0!	
9	Biru-Biru	Biru-Biru	23	0	0.00	30	130.43	2,408	2,239	4,647	2,408	100.00	2,239	100.00	4,647	100.00	100	0	100	0	0.00	0	#DIV/0!	0	0.00	
10	STM Hilir	Talun Kenas	32	32	100.00	32	100.00	2,119	2,025	4,144	2,119	100.00	2,025	100.00	4,144	100.00	370	394	764	240	64.86	226	57.36	466	60.99	
11	Bangun Purba	Bangun Purba	23	0	0.00	0	0.00	1,590	1,583	3,173	1,590	100.00	1,583	100.00	3,173	100.00	0	0	0	0	#DIV/0!	0	#DIV/0!	0	#DIV/0!	
12	Galang	Galang	30	30	100.00	30	100.00	2,601	2,441	5,042	2,601	100.00	2,441	100.00	5,042	100.00	820	776	1,596	211	25.73	489	63.02	700	43.86	
13	Tanjung Morawa	Petumbukan	23	0	0.00	24	104.35	1,897	1,641	3,538	1,897	100.00	1,641	100.00	3,538	100.00	195	133	328	297	152.31	256	192.48	553	168.60	
14	Tanjung Morawa	Tanjung Morawa	60	0	0.00	12	20.00	8,489	8,133	16,622	8,489	100.00	8,133	100.00	16,622	100.00	127	124	251	0	0.00	0	0.00	0	0.00	
15	Patumbak	Dalu Sepuluh	48	0	0.00	0	0.00	5,649	5,304	10,953	5,649	100.00	5,304	100.00	10,953	100.00	320	367	687	0	0.00	0	0.00	0	0.00	
16	Deli Tua	Patumbak	32	5	15.63	5	15.63	4,734	4,427	9,161	4,734	100.00	4,427	100.00	9,161	100.00	300	200	500	0	0.00	0	0.00	0	0.00	
17	Sunggal	Delitua	17	0	0.00	14	82.35	3,447	3,191	6,638	3,447	100.00	3,191	100.00	6,638	100.00	221	224	445	38	17.19	37	16.52	75	16.85	
18	Sunggal	Mulyorejo	54	54	100.00	54	100.00	3,266	3,098	6,364	3,266	100.00	3,098	100.00	6,364	100.00	0	0	0	0	#DIV/0!	0	#DIV/0!	0	#DIV/0!	
19	Sei Mencirim	Sei Mencirim	43	7	16.28	7	16.28	6,207	5,956	12,163	6,207	100.00	5,956	100.00	12,163	100.00	1,810	1,481	3,291	0	0.00	0	0.00	0	0.00	
20	Sei Semayang	Sei Semayang	26	0	0.00	0	0.00	2,975	2,688	5,663	2,975	100.00	2,688	100.00	5,663	100.00	119	102	221	0	0.00	0	0.00	0	0.00	
21	Hamparan Perak	Hamparan Perak	61	0	0.00	0	0.00	7,415	7,129	14,544	7,415	100.00	7,129	100.00	14,544	100.00	0	0	0	0	#DIV/0!	0	#DIV/0!	0	#DIV/0!	
22	Kota Datar	Kota Datar	38	37	97.37	37	97.37	3,136	3,091	6,227	3,136	100.00	3,091	100.00	6,227	100.00	479	426	905	80	16.70	72	16.90	152	16.80	
23	Labuhan Deli	Labuhan Deli	16	16	100.00	16	100.00	2,425	2,287	4,712	2,425	100.00	2,287	100.00	4,712	100.00	50	46	96	50	100.00	46	100.00	96	100.00	
24	Pematang Johar	Pematang Johar	17	2	11.76	16	94.12	1,901	1,692	3,593	1,901	100.00	1,692	100.00	3,593	100.00	999	0	999	0	0.00	62	#DIV/0!	62	6.21	
25	Percut Sei Tuan	Bandar Khalipah	76	2	2.63	15	19.74	11,428	10,878	22,306	11,428	100.00	10,878	100.00	22,306	100.00	205	355	560	180	87.80	305	85.92	485	86.61	
26	Kenangan	Kenangan	19	14	73.68	14	73.68	3,393	3,155	6,548	3,393	100.00	3,155	100.00	6,548	100.00	0	0	0	0	#DIV/0!	0	#DIV/0!	0	#DIV/0!	
27	Tanjung Rejo	Tanjung Rejo	60	60	100.00	45	75.00	7,930	7,006	14,936	7,930	100.00	7,006	100.00	14,936	100.00	125	165	290	68	54.40	67	40.61	135	46.55	
28	Batang Kuis	Batang Kuis	38	38	100.00	38	100.00	4,822	4,668	9,490	4,822	100.00	4,668	100.00	9,490	100.00	934	843	1,777	0	0.00	0	0.00	0	0.00	
29	Pantai Labu	Pantai Labu	31	0	0.00	0	0.00	3,467	2,733	6,200	3,467	100.00	2,733	100.00	6,200	100.00	0	0	0	0	#DIV/0!	0	#DIV/0!	0	#DIV/0!	
30	Beringin	Araskabu	14	0	0.00	0	0.00	1,209	1,215	2,424	1,209	100.00	1,215	100.00	2,424	100.00	132	280	412	132	100.00	280	100.00	412	100.00	
31	Karang Anyer	Karang Anyer	24	6	25.00	24	100.00	2,590	2,497	5,087	2,590	100.00	2,497	100.00	5,087	100.00	916	879	1,795	48	5.24	52	5.92	100	5.57	
32	Lubuk Pakam	Pagar Jati	11	0	0.00	0	0.00	1,043	983	2,026	1,043	100.00	983	100.00	2,026	100.00	331	235	566	292	88.22	216	91.91	508	89.75	
33	Lubuk Pakam	Lubuk Pakam	35	0	0.00	35	100.00	4,387	4,242	8,629	4,387	100.00	4,242	100.00	8,629	100.00	115	68	183	115	100.00	68	100.00	183	100.00	
34	Pagar Merbau	Pagar Merbau	21	20	95.24	20	95.24	2,141	2,005	4,146	2,141	100.00	2,005	100.00	4,146	100.00	225	145	370	225	100.00	145	100.00	370	100.00	
JUMLAH (KAB/ KOTA)			1,025	397	38.73	569	55.51	116,232	108,254	224,486	116,232	100.00	108,254	100.00	224,486	100.00	9,760	8,002	17,762	2,346	24.04	2,633	32.90	4,979	28.03	

Sumber: Bidang Kesehatan Masyarakat Dinas Kesehatan Kab. Deli Serdang Tahun 2020

TABEL 48

PELAYANAN KESEHATAN USIA PRODUKTIF MENURUT JENIS KELAMIN, KECAMATAN, DAN PUSKESMAS  
KABUPATEN DELI SERDANG  
TAHUN 2019

NO	KECAMATAN	PUSKESMAS	PENDUDUK USIA 15-59 TAHUN														
			JUMLAH			MENDAPAT PELAYANAN SKRINING KESEHATAN SESUAI STANDAR						BERISIKO					
						LAKI-LAKI		PEREMPUAN		LAKI-LAKI + PEREMPUAN		LAKI-LAKI		PEREMPUAN		LAKI-LAKI + PEREMPUAN	
			LAKI-LAKI	PEREMPUAN	LAKI-LAKI + PEREMPUAN	JUMLAH	%	JUMLAH	%	JUMLAH	%	JUMLAH	%	JUMLAH	%	JUMLAH	%
1	2	3	4	5	6	7	8	9	10	11	12	13	14	15	16	17	18
1	Gunung Meriah	Gunung Meriah	967	918	1.885	305	31.54	498	54.25	803	42.60	47	15.41	56	11.24	103	12.83
2	STM Hulu	Tiga Juhar	4,715	4,508	9,223	3,256	69.06	4,486	99.51	7,742	83.94	580	17.81	903	20.13	1,483	19.16
3	Sibolangit	Sibolangit	3,420	3,546	6,966	1,235	36.11	2,256	63.62	3,491	50.11	192	15.55	232	10.28	424	12.15
		Bandar Baru	4,083	3,874	7,957	1,985	48.62	2,626	67.79	4,611	57.95	427	21.51	412	15.69	839	18.20
4	Kutalimbaru	Kutalimbaru	13,256	13,253	26,509	7,822	59.01	11,452	86.41	19,274	72.71	3,943	50.41	3,959	34.57	7,902	41.00
5	Pancur Batu	Pancur Batu	28,680	28,862	57,542	22,460	78.31	27,662	95.84	50,122	87.11	8,289	36.91	8,228	29.74	16,517	32.95
		Gunung Tinggi	4,436	4,415	8,851	2,825	63.68	3,893	88.18	6,718	75.90	986	34.90	1,125	28.90	2,111	31.42
6	Namorambe	Namorambe	13,760	14,355	28,115	8,255	59.99	14,127	98.41	22,382	79.61	2,904	35.18	4,049	28.66	6,953	31.07
7	Biru-Biru	Biru-Biru	12,944	12,752	25,696	8,122	62.75	10,894	85.43	19,016	74.00	2,976	36.64	3,951	36.27	6,923	36.43
8	STM Hilir	Talun Kenas	11,623	11,253	22,876	8,767	75.43	10,220	90.82	18,987	83.00	3,350	38.21	3,285	32.14	6,635	34.94
9	Bangun Purba	Bangun Purba	8,144	8,089	16,233	3,791	46.55	6,156	76.10	9,947	61.28	3,257	85.91	3,362	54.61	6,619	66.54
10	Galang	Galang	14,589	14,200	28,789	8,977	61.53	12,946	91.17	21,923	76.15	3,610	40.21	3,821	29.51	7,431	33.90
		Petumbukan	9,464	9,245	18,709	8,733	92.28	8,839	95.61	17,572	93.92	1,912	21.89	1,510	17.08	3,422	19.47
11	Tanjung Morawa	Tanjung Morawa	43,888	43,083	86,971	33,289	75.85	41,062	95.31	74,351	85.49	14,270	42.87	14,930	36.36	29,200	39.27
		Dalu Sepuluh	31,257	30,929	62,186	10,817	34.61	16,712	54.03	27,529	44.27	737	6.81	936	5.60	1,673	6.08
12	Patumbak	Patumbak	34,835	34,086	68,921	10,931	31.38	19,054	55.90	29,985	43.51	2,018	18.46	2,383	12.51	4,401	14.68
13	Deli Tua	Delitua	23,693	25,142	48,835	11,222	47.36	17,100	68.01	28,322	58.00	674	6.01	743	4.35	1,417	5.00
14	Sunggal	Mulyorejo	55,651	55,303	110,954	29,672	53.32	37,632	68.05	67,304	60.66	12,204	41.13	12,168	32.33	24,372	36.21
		Sei Mencirim	25,965	25,489	51,454	20,775	80.01	24,832	97.42	45,607	88.64	7,645	36.80	9,548	38.45	17,193	37.70
		Sei Semayang	15,888	16,333	32,221	5,232	32.93	11,642	71.28	16,874	52.37	1,550	29.63	2,110	18.12	3,660	21.69
15	Hamparan Perak	Hamparan Perak	37,519	35,854	73,373	9,890	26.36	13,409	37.40	23,299	31.75	1,273	12.87	1,815	13.54	3,088	13.25
		Kota Datar	21,139	20,717	41,856	18,358	86.84	18,721	90.37	37,079	88.59	287	1.56	431	2.30	718	1.94
16	Labuhan Deli	Labuhan Deli	15,493	15,284	30,777	5,125	33.08	10,382	67.93	15,507	50.39	1,736	33.87	1,898	18.28	3,634	23.43
		Pematang Johar	8,567	8,061	16,628	3,053	35.64	6,966	86.42	10,019	60.25	269	8.81	287	4.12	556	5.55
17	Percut Sei Tuan	Bandar Khalipah	68,832	67,478	136,310	30,331	44.07	42,613	63.15	72,944	53.51	10,450	34.45	11,461	26.90	21,911	30.04
		Kenangan	41,947	42,933	84,880	32,978	78.62	40,918	95.31	73,896	87.06	12,111	36.72	12,177	29.76	24,288	32.87
		Tanjung Rejo	41,325	41,636	82,961	16,661	40.32	30,495	73.24	47,156	56.84	1,223	7.34	1,433	4.70	2,656	5.63
18	Batang Kuis	Batang Kuis	21,850	21,305	43,155	17,268	79.03	20,926	98.22	38,194	88.50	5,822	33.72	6,012	28.73	11,834	30.98
19	Pantai Labu	Pantai Labu	16,572	15,223	31,795	12,735	76.85	13,236	86.95	25,971	81.68	2,970	23.32	4,297	32.46	7,267	27.98
20	Beringin	Araskabu	7,674	7,386	15,060	3,588	46.76	5,147	69.69	8,735	58.00	2,212	61.65	2,160	41.97	4,372	50.05
		Karang Anyer	12,697	12,418	25,115	6,225	49.03	9,519	76.65	15,744	62.69	2,815	45.22	3,530	37.08	6,345	40.30
21	Lubuk Pakam	Pagar Jati	7,321	7,523	14,844	5,845	79.84	6,729	89.45	12,574	84.71	179	3.06	329	4.89	508	4.04
		Lubuk Pakam	24,495	25,233	49,728	12,675	51.75	17,691	70.11	30,366	61.06	6,563	51.78	6,416	36.27	12,979	42.74
22	Pagar Merbau	Pagar Merbau	13,892	13,940	27,832	7,244	52.15	11,456	82.18	18,700	67.19	5,227	72.16	7,698	67.20	12,925	69.12
JUMLAH (KAB/KOTA)			700,581	694,626	1,395,207	390,447	55.73	532,297	76.63	922,744	66.14	124,708	31.94	137,655	25.86	262,363	28.43

Sumber: Bidang Pencegahan dan Pengendalian Penyakit Dinas Kesehatan Kab. Deli Serdang Tahun 2020

TABEL 49

CAKUPAN PELAYANAN KESEHATAN USIA LANJUT MENURUT JENIS KELAMIN, KECAMATAN, DAN PUSKESMAS  
KABUPATEN DELI SERDANG  
TAHUN 2019

NO	KECAMATAN	PUSKESMAS	USIA LANJUT (60TAHUN+)								
			JUMLAH			MENDAPAT SKRINING KESEHATAN SESUAI STANDAR					
			L	P	L+P	L	%	P	%	L+P	%
1	2	3	4	5	6	7	8	9	10	11	12
1	Gunung Meriah	Gunung Meriah	213	295	508	213	100.00	295	100.00	508	100.00
2	STM Hulu	Tiga Juhar	573	594	1,167	573	100.00	593	99.83	1,166	99.91
3	Sibolangit	Sibolangit	569	704	1,273	569	100.00	703	99.86	1,272	99.92
		Bandar Baru	584	855	1,439	580	99.32	855	100.00	1,435	99.72
4	Kutalimbaru	Kutalimbaru	1,692	1,990	3,682	1,690	99.88	1,990	100.00	3,680	99.95
5	Pancur Batu	Pancur Batu	2,859	3,493	6,352	2,831	99.02	3,485	99.77	6,316	99.43
		Gunung Tinggi	511	528	1,039	511	100.00	528	100.00	1,039	100.00
6	Namorambe	Namorambe	1,378	1,563	2,941	1,374	99.71	1,560	99.81	2,934	99.76
7	Biru-Biru	Biru-Biru	1,590	1,921	3,511	1,583	99.56	1,920	99.95	3,503	99.77
8	STM Hilir	Talun Kenas	1,605	1,707	3,312	1,600	99.69	1,700	99.59	3,300	99.64
9	Bangun Purba	Bangun Purba	1,092	1,282	2,374	1,092	100.00	1,280	99.84	2,372	99.92
10	Galang	Galang	1,780	1,962	3,742	1,776	99.78	1,950	99.39	3,726	99.57
		Petumbuhan	1,210	1,410	2,620	1,200	99.17	1,410	100.00	2,610	99.62
11	Tanjung Morawa	Tanjung Morawa	4,291	4,601	8,892	4,290	99.98	4,596	99.89	8,886	99.93
		Dalu Sepuluh	2,795	2,966	5,761	2,790	99.82	2,966	100.00	5,756	99.91
12	Patumbak	Patumbak	2,641	2,726	5,367	2,635	99.77	2,718	99.71	5,353	99.74
13	Deli Tua	Delitua	2,123	2,362	4,485	2,120	99.86	2,358	99.83	4,478	99.84
14	Sunggal	Mulyorejo	4,581	4,604	9,185	4,553	99.39	4,600	99.91	9,153	99.65
		Sei Mencirim	2,401	2,436	4,837	2,395	99.75	2,435	99.96	4,830	99.86
		Sei Semayang	1,367	1,416	2,783	1,367	100.00	1,415	99.93	2,782	99.96
15	Hamparan Perak	Hamparan Perak	3,800	4,319	8,119	3,799	99.97	4,319	100.00	8,118	99.99
		Kota Datar	2,786	2,645	5,431	2,785	99.96	2,645	100.00	5,430	99.98
16	Labuhan Deli	Labuhan Deli	1,605	1,490	3,095	1,600	99.69	1,487	99.80	3,087	99.74
		Pematang Johar	882	867	1,749	879	99.66	867	100.00	1,746	99.83
17	Percut Sei Tuan	Bandar Khalipah	6,276	5,991	12,267	6,272	99.94	5,990	99.98	12,262	99.96
		Kenangan	4,272	4,322	8,594	4,268	99.91	4,320	99.95	8,588	99.93
		Tanjung Rejo	4,158	4,414	8,572	4,157	99.98	4,401	99.71	8,558	99.84
18	Batang Kuis	Batang Kuis	2,281	2,333	4,614	2,278	99.87	2,333	100.00	4,611	99.93
19	Pantai Labu	Pantai Labu	1,968	2,090	4,058	1,960	99.59	2,085	99.76	4,045	99.68
20	Beringin	Araskabu	883	974	1,857	882	99.89	974	100.00	1,856	99.95
		Karang Anyer	1,686	1,663	3,349	1,685	99.94	1,662	99.94	3,347	99.94
21	Lubuk Pakam	Pagar Jati	741	1,237	1,978	740	99.87	1,237	100.00	1,977	99.95
		Lubuk Pakam	2,782	3,123	5,905	2,767	99.46	3,120	99.90	5,887	99.70
22	Pagar Merbau	Pagar Merbau	1,625	1,773	3,398	1,622	99.82	1,772	99.94	3,394	99.88
JUMLAH (KAB/KOTA)			71,600	76,656	148,256	71,436	99.77	76,569	99.89	148,005	99.83

Sumber: Bidang Kesehatan Masyarakat Dinas Kesehatan Kab. Deli Serdang Tahun 2020

TABEL 50

PUSKESMAS YANG MELAKSANAKAN KEGIATAN PELAYANAN KESEHATAN KELUARGA  
KABUPATEN DELI SERDANG  
TAHUN 2019

NO	KECAMATAN	PUSKESMAS	PUSKESMAS					
			MELAKSANAKAN KELAS IBU HAMIL	MELAKSANAKAN ORIENTASI P4K	MELAKSANAKAN KEGIATAN KESEHATAN REMAJA	MELAKSANAKAN PENJARINGAN KESEHATAN KELAS 1	MELAKSANAKAN PENJARINGAN KESEHATAN KELAS 7 DAN 10	MELAKSANAKAN PENJARINGAN KESEHATAN KELAS 1, 7, 10
1	2	3	4	5	6	7	8	9
1	Gunung Meriah	Gunung Meriah	v	v	v	v	v	v
2	STM Hulu	Tiga Juhar	v	v	v	v	v	v
3	Sibolangit	Sibolangit	v	v	v	v	v	v
		Bandar Baru	v	v	v	v	v	v
4	Kutalimbaru	Kutalimbaru	v	v	v	v	v	v
5	Pancur Batu	Pancur Batu	v	v	v	v	v	v
		Gunung Tinggi	v	v	v	v	v	v
6	Namorambe	Namorambe	v	v	v	v	v	v
7	Biru-Biru	Biru-Biru	v	v	v	v	v	v
8	STM Hilir	Talun Kenas	v	v	v	v	v	v
9	Bangun Purba	Bangun Purba	v	v	v	v	v	v
10	Galang	Galang	v	v	v	v	v	v
		Petumbukan	v	v	v	v	v	v
11	Tanjung Morawa	Tanjung Morawa	v	v	v	v	v	v
		Dalu Sepuluh	v	v	v	v	v	v
12	Patumbak	Patumbak	v	v	v	v	v	v
13	Deli Tua	Delitua	v	v	v	v	v	v
14	Sunggal	Mulyorejo	v	v	v	v	v	v
		Sei Mencirim	v	v	v	v	v	v
		Sei Semayang	v	v	v	v	v	v
15	Hamparan Perak	Hamparan Perak	v	v	v	v	v	v
		Kota Datar	v	v	v	v	v	v
16	Labuhan Deli	Labuhan Deli	v	v	v	v	v	v
		Pematang Johar	v	v	v	v	v	v
17	Percut Sei Tuan	Bandar Khalipah	v	v	v	v	v	v
		Kenangan	v	v	v	v	v	v
		Tanjung Rejo	v	v	v	v	v	v
18	Batang Kuis	Batang Kuis	v	v	v	v	v	v
19	Pantai Labu	Pantai Labu	v	v	v	v	v	v
20	Beringin	Araskabu	v	v	v	v	v	v
		Karang Anyer	v	v	v	v	v	v
21	Lubuk Pakam	Pagar Jati	v	v	v	v	v	v
		Lubuk Pakam	v	v	v	v	v	v
22	Pagar Merbau	Pagar Merbau	v	v	v	v	v	v
JUMLAH (KAB/KOTA)			34	34	34	34	34	34
PERSENTASE			100.00	100.00	100.00	100.00	100.00	100.00

Sumber: Bidang Kesehatan Masyarakat Dinas Kesehatan Kab. Deli Serdang Tahun 2020  
catatan: diisi dengan tanda "V"

TABEL 51

JUMLAH TERDUGA TUBERKULOSIS, KASUS TUBERKULOSIS, KASUS TUBERKULOSIS ANAK, CASE NOTIFICATION RATE (CNR) PER 100.000 PENDUDUK  
DAN CASE DETECTION RATE (CDR) MENURUT JENIS KELAMIN, KECAMATAN, DAN PUSKESMAS  
KABUPATEN DELI SERDANG  
TAHUN 2019

NO	KECAMATAN	PUSKESMAS	JUMLAH TERDUGA TUBERKULOSIS YANG MENDAPATKAN PELAYANAN SESUAI STANDAR	JUMLAH SEMUA KASUS TUBERKULOSIS				KASUS TUBERKULOSIS ANAK 0-14 TAHUN	
				LAKI-LAKI		PEREMPUAN			LAKI-LAKI + PEREMPUAN
				JUMLAH	%	JUMLAH	%		
1	2	3	5	8	9	10	11	12	13
1	Gunung Meriah	Gunung Meriah	48	3	75.0	1	25.0	4	0
2	STM Hulu	Tiga Juhar	184	14	87.5	2	12.5	16	0
3	Sibolangit	Sibolangit	214	11	55.0	9	45.0	20	0
4	Kutalimbaru	Bandar Baru	200	11	73.3	4	26.7	15	0
5	Pancur Batu	Kutalimbaru	396	33	63.5	19	36.5	52	1
6	Namorambe	Pancur Batu	815	114	74.5	39	25.5	153	0
7	Biru-Biru	Gunung Tinggi	116	13	65.0	7	35.0	20	1
8	STM Hilir	Namorambe	368	22	66.7	11	33.3	33	0
9	Bangun Purba	Biru-Biru	359	18	54.5	15	45.5	33	0
10	Galang	Talun Kenas	421	39	72.2	15	27.8	54	1
11	Tanjung Morawa	Bangun Purba	234	21	72.4	8	27.6	29	0
12	Patumbak	Galang	404	43	76.8	13	23.2	56	2
13	Deli Tua	Petumbukan	254	15	71.4	6	28.6	21	0
14	Sunggal	Tanjung Morawa	1,252	157	59.7	106	40.3	263	27
15	Hamparan Perak	Dalu Sepuluh	895	63	57.3	47	42.7	110	2
16	Labuhan Deli	Patumbak	917	104	68.4	48	31.6	152	3
17	Percut Sei Tuan	Deli Tua	661	140	60.1	93	39.9	233	1
18	Batang Kuis	Mulyorejo	1,388	133	61.6	83	38.4	216	8
19	Pantai Labu	Sei Mencirim	675	69	66.3	35	33.7	104	13
20	Beringin	Sei Semayang	460	49	62.8	29	37.2	78	2
21	Lubuk Pakam	Hamparan Perak	979	101	62.3	61	37.7	162	13
22	Pagar Merbau	Kota Datar	552	16	66.7	8	33.3	24	0
		Labuhan Deli	405	57	59.4	39	40.6	96	2
		Pematang Johar	220	14	73.7	5	26.3	19	0
		Bandar Khalipah	1,744	185	62.9	109	37.1	294	18
		Kenangan	1,062	83	66.4	42	33.6	125	7
		Tanjung Rejo	1,104	73	65.2	39	34.8	112	5
		Batang Kuis	636	61	59.8	41	40.2	102	5
		Pantai Labu	445	27	57.4	20	42.6	47	1
		Araskabu	218	35	48.6	37	51.4	72	10
		Karang Anyer	355	17	60.7	11	39.3	28	2
		Pagar Jati	274	87	74.4	30	25.6	117	18
		Lubuk Pakam	3,547	268	62.6	160	37.4	428	34
		Pagar Merbau	422	20	52.6	18	47.4	38	3
<b>JUMLAH (KAB/KOTA)</b>			<b>22,224</b>	<b>2,116</b>	<b>63.6</b>	<b>1,210</b>	<b>36.4</b>	<b>3,326</b>	<b>179</b>
<b>JUMLAH TERDUGA TUBERKULOSIS</b>			<b>25,385</b>						
<b>% ORANG TERDUGA TUBERKULOSIS (TBC) MENDAPATKAN PELAYANAN TUBERKULOSIS SESUAI STANDAR</b>				<b>87.55</b>					
<b>CNR SEMUA KASUS TUBERKULOSIS PER 100.000 PENDUDUK</b>								<b>151.48</b>	
<b>PERKIRAAN INSIDEN TUBERKULOSIS (DALAM ABSOLUT) BERDASARKAN MODELING TAHUN 2019</b>								<b>7,836</b>	
<b>CASE DETECTION RATE (%)</b>								<b>42.4</b>	
<b>CAKUPAN PENEMUAN KASUS TUBERKULOSIS ANAK (%)</b>									<b>19.0</b>

Sumber: Bidang Pencegahan dan Pengendalian Penyakit Dinas Kesehatan Kab. Deli Serdang Tahun 2020

Keterangan:

Jumlah pasien adalah seluruh pasien Tuberkulosis yang ada di wilayah kerja puskesmas tersebut termasuk pasien yang ditemukan di RS, BBKPM/BPKPM/BP4, Lembaga Pemasarakatan, Rumah Tahanan, Dokter Praktek Mandiri, Klinik dll

TABEL 52

**ANGKA KESEMBUHAN DAN PENGOBATAN LENGKAP SERTA KEBERHASILAN PENGOBATAN TUBERKULOSIS MENURUT JENIS KELAMIN, KECAMATAN, DAN PUSKESMAS  
KABUPATEN DELI SERDANG  
TAHUN 2019**

NO	KECAMATAN	PUSKESMAS	JUMLAH KASUS TUBERKULOSIS PARU TERKONFIRMASI BAKTERIOLOGIS YANG TERDAFTAR DAN DIOBATI <sup>1)</sup>			JUMLAH SEMUA KASUS TUBERKULOSIS TERDAFTAR DAN DIOBATI <sup>1)</sup>			ANGKA KESEMBUHAN (CURE RATE) TUBERKULOSIS PARU TERKONFIRMASI BAKTERIOLOGIS						ANGKA PENGOBATAN LENGKAP (COMPLETE RATE) SEMUA KASUS TUBERKULOSIS						ANGKA KEBERHASILAN PENGOBATAN (SUCCESS RATE/SR) SEMUA KASUS TUBERKULOSIS						JUMLAH KEMATIAN SELAMA PENGOBATAN TUBERKULOSIS	
			L	P	L + P	L	P	L + P	LAKI-LAKI		PEREMPUAN		L + P		LAKI-LAKI		PEREMPUAN		L + P		LAKI-LAKI		PEREMPUAN		L + P		JUMLAH	%
									JUMLAH	%	JUMLAH	%	JUMLAH	%	JUMLAH	%	JUMLAH	%	JUMLAH	%	JUMLAH	%	JUMLAH	%	JUMLAH	%		
1	2	3	4	5	6	7	8	9	10	11	12	13	14	15	16	17	18	19	20	21	22	23	24	25	26	27	28	29
1	Gunung Meriah	Gunung Meriah	2	0	2	2	0	2	0	0,00	0	#DIV/0!	0	0,00	2	100,00	0	#DIV/0!	2	100,00	2	100,00	0	#DIV/0!	2	100,00	0	0,00
2	STM Hulu	Tiga Juhar	6	3	9	8	5	13	4	66,67	0	0,00	4	44,44	2	25,00	3	60,00	5	38,46	6	75,00	3	60,00	9	69,23	1	7,69
3	Sibolangit	Sibolangit	5	0	5	20	5	25	3	60,00	0	#DIV/0!	3	60,00	17	85,00	5	100,00	22	88,00	20	100,00	5	100,00	25	100,00	0	0,00
4	Kutalimbaru	Bandar Baru	7	2	9	7	5	12	3	42,86	0	0,00	3	33,33	3	42,86	3	60,00	6	50,00	6	85,71	3	60,00	9	75,00	3	25,00
5	Pancur Batu	Kutalimbaru	11	7	18	25	13	38	9	81,82	7	100,00	16	88,89	12	48,00	6	46,15	18	47,37	21	84,00	13	100,00	34	89,47	3	7,89
6	Namorambe	Pancur Batu	77	26	103	95	45	140	49	63,64	17	65,38	66	64,08	31	32,63	24	53,33	55	39,29	80	84,21	41	91,11	121	86,43	5	3,57
7	Biru-Biru	Gunung Tinggi	3	1	4	14	7	21	0	0,00	1	100,00	1	25,00	10	71,43	3	42,86	13	61,90	10	71,43	4	57,14	14	66,67	0	0,00
8	STM Hilir	Namorambe	16	5	21	26	9	35	14	87,50	3	60,00	17	80,95	11	42,31	6	66,67	17	48,57	25	96,15	9	100,00	34	97,14	1	2,86
9	Bangun Purba	Biru-Biru	18	11	29	28	16	44	14	77,78	11	100,00	25	86,21	14	50,00	5	31,25	19	43,18	28	100,00	16	100,00	44	100,00	0	0,00
10	Galang	Talun Kenas	14	4	18	28	11	39	13	92,86	4	100,00	17	94,44	13	46,43	6	54,55	19	48,72	26	92,86	10	90,91	36	92,31	1	2,56
11	Tanjung Morawa	Bangun Purba	22	7	29	24	10	34	17	77,27	6	85,71	23	79,31	4	16,67	4	40,00	8	23,53	21	87,50	10	100,00	31	91,18	3	8,82
12	Patumbak	Galang	33	9	42	35	11	46	27	81,82	8	88,89	35	83,33	4	11,43	3	27,27	7	15,22	31	88,57	11	100,00	42	91,30	2	4,35
13	Deli Tua	Petumbukan	10	13	23	15	15	30	6	60,00	8	61,54	14	60,87	8	53,33	5	33,33	13	43,33	14	93,33	13	86,67	27	90,00	2	6,67
14	Sunggal	Tanjung Morawa	56	31	87	131	75	206	42	75,00	25	80,65	67	77,01	85	64,89	44	58,67	129	62,62	127	96,95	69	92,00	196	95,15	3	1,46
15	Hamparan Perak	Dalu Sepuluh	18	12	30	48	32	80	18	100,00	12	100,00	30	100,00	30	62,50	20	62,50	50	62,50	48	100,00	32	100,00	80	100,00	0	0,00
16	Labuhan Deli	Patumbak	28	19	47	112	48	160	27	96,43	17	89,47	44	93,62	83	74,11	30	62,50	113	70,63	110	98,21	47	97,92	157	98,13	0	0,00
17	Percut Sei Tuan	Deli Tua	169	84	253	192	95	287	63	37,28	35	41,67	98	38,74	115	59,90	51	53,68	166	57,84	178	92,71	86	90,53	264	91,99	1	0,35
18	Batang Kuis	Mulyorejo	72	35	107	163	80	243	2	2,78	1	2,86	3	2,80	129	79,14	70	87,50	199	81,89	131	80,37	71	88,75	202	83,13	6	2,47
19	Pantai Labu	Sei Mencirim	42	21	63	76	40	116	38	90,48	20	95,24	58	92,06	32	42,11	20	50,00	52	44,83	70	92,11	40	100,00	110	94,83	3	2,59
20	Beringin	Sei Semayang	28	16	44	56	35	91	19	67,86	11	68,75	30	68,18	27	48,21	16	45,71	43	47,25	46	82,14	27	77,14	73	80,22	2	2,20
21	Lubuk Pakam	Hamparan Perak	42	33	75	81	60	141	40	95,24	30	90,91	70	93,33	38	46,91	26	43,33	64	45,39	78	96,30	56	93,33	134	95,04	2	1,42
22	Pagar Merbau	Kota Datar	9	5	14	15	6	21	6	66,67	3	60,00	9	64,29	8	53,33	2	33,33	10	47,62	14	93,33	5	83,33	19	90,48	1	4,76
23	Pagar Merbau	Labuhan Deli	21	7	28	35	14	49	20	95,24	7	100,00	27	96,43	14	40,00	7	50,00	21	42,86	34	97,14	14	100,00	48	97,96	0	0,00
24	Pagar Merbau	Pematang Johar	9	13	22	16	16	32	9	100,00	10	76,92	19	86,36	7	43,75	6	37,50	13	40,63	16	100,00	16	100,00	32	100,00	0	0,00
25	Pagar Merbau	Bandar Khalipah	103	48	151	200	119	319	71	68,93	33	68,75	104	68,87	118	59,00	82	68,91	200	62,70	189	94,50	115	96,64	304	95,30	6	1,88
26	Pagar Merbau	Kenangan	61	51	112	84	68	152	59	96,72	48	94,12	107	95,54	23	27,38	18	26,47	41	26,97	82	67,62	66	97,06	148	97,37	2	1,32
27	Pagar Merbau	Tanjung Rejo	39	20	59	56	40	96	34	87,18	17	85,00	51	86,44	21	37,50	20	50,00	41	42,71	55	98,21	37	92,50	92	95,83	2	2,08
28	Pagar Merbau	Batang Kuis	61	20	81	71	35	106	38	62,30	15	75,00	53	65,43	32	45,07	20	57,14	52	49,06	70	98,59	35	100,00	105	99,06	0	0,00
29	Pagar Merbau	Pantai Labu	17	9	26	23	14	37	10	58,82	6	66,67	16	61,54	10	43,48	6	42,86	16	43,24	20	86,96	12	85,71	32	86,49	4	10,81
30	Pagar Merbau	Araskabu	13	11	24	16	15	31	7	53,85	6	54,55	13	54,17	4	25,00	6	40,00	10	32,26	11	68,75	12	80,00	23	74,19	0	0,00
31	Pagar Merbau	Karang Anyer	9	8	17	17	12	29	3	33,33	4	50,00	7	41,18	11	64,71	7	58,33	18	62,07	14	82,35	11	91,67	25	86,21	2	6,90
32	Pagar Merbau	Pagar Jati	50	28	78	86	54	140	20	40,00	11	39,29	31	39,74	63	73,26	41	75,93	104	74,29	83	96,51	52	96,30	135	96,43	1	0,71
33	Pagar Merbau	Lubuk Pakam	141	48	189	275	123	398	93	65,96	35	72,92	128	67,72	175	63,64	85	69,11	260	65,33	268	97,45	120	97,56	388	97,49	5	1,26
34	Pagar Merbau	Pagar Merbau	13	11	24	17	18	35	8	61,54	3	27,27	11	45,83	7	41,18	13	72,22	20	57,14	15	88,24	16	88,89	31	88,57	1	2,86
JUMLAH (KAB/KOTA)			1,225	618	1,843	2,097	1,151	3,248	786	64,16	414	66,99	1,200	65,11	1,163	55,46	663	57,60	1,826	56,22	1,949	92,94	1,077	93,57	3,026	93,17	62	1,91

Sumber: Bidang Pencegahan dan Pengendalian Penyakit Dinas Kesehatan Kab. Deli Serdang Tahun 2020

Keterangan:

<sup>1)</sup> Kasus Tuberkulosis terdaftar dan diobati berdasarkan kohort yang sama dari kasus yang dinilai kesembuhan dan pengobatan lengkap  
Jumlah pasien adalah seluruh pasien Tuberkulosis yang ada di wilayah kerja puskesmas tersebut termasuk pasien yang ditemukan di RS, BBKPM/BPKPM/BP4, Lembaga Pemasyarakatan, Rumah Tahanan, Dokter Praktek Mandiri, Klinik dll

TABEL 53

PENEMUAN KASUS PNEUMONIA BALITA MENURUT JENIS KELAMIN, KECAMATAN, DAN PUSKESMAS  
KABUPATEN DELI SERDANG  
TAHUN 2019

NO	KECAMATAN	PUSKESMAS	JUMLAH BALITA	BALITA BATUK ATAU KESUKARAN BERNAPAS			PERKIRAAN PNEUMONIA BALITA	REALISASI PENEMUAN PENDEKITA PNEUMONIA PADA BALITA								BATUK BUKAN PNEUMONIA		
				JUMLAH KUNJUNGAN	DIBERIKAN TATALAKSANA STANDAR (DIHITUNG NAPAS / LIHAT TDDK*)	PERSENTASE YANG DIBERIKAN TATALAKSANA STANDAR		PNEUMONIA		PNEUMONIA BERAT		JUMLAH			%	L	P	L + P
								L	P	L	P	L	P	L + P				
1	2	3	4	5	6	7	8	9	10	11	12	13	14	15	16	17	18	19
1	Gunung Meriah	Gunung Meriah	280	531	510	96.05	8	0	0	0	0	0	0	0	0.00	275	256	531
2	STM Hulu	Tiga Juhar	1,739	0	0	#DIV/0!	52	0	0	0	0	0	0	0	0.00	0	0	0
3	Sibolangit	Sibolangit	1,068	101	96	95.05	32	0	0	0	0	0	0	0	0.00	50	51	101
		Bandar Baru	1,253	391	384	98.21	37	1	0	0	0	1	0	1	2.67	214	176	390
4	Kutalimbaru	Kutalimbaru	4,293	1,880	1,870	99.47	128	72	61	0	0	72	61	133	103.61	937	810	1,747
5	Pancur Batu	Pancur Batu	8,583	1,681	1,625	96.67	257	16	13	8	3	24	16	40	15.59	792	849	1,641
		Gunung Tinggi	1,452	535	375	70.09	43	8	0	4	0	12	0	12	27.64	258	265	523
6	Namorambe	Namorambe	4,896	3,821	2,925	76.55	146	139	127	4	0	143	127	270	184.44	1,872	1,679	3,551
7	Biru-Biru	Biru-Biru	4,427	999	999	100.00	132	19	14	2	1	21	15	36	27.20	401	422	823
8	STM Hilir	Talun Kenas	3,986	512	511	99.80	119	34	32	0	0	34	32	66	55.38	212	234	446
9	Bangun Purba	Bangun Purba	2,783	2,481	1,129	45.51	83	20	10	3	1	23	11	34	40.86	1,318	1,129	2,447
10	Galang	Galang	4,478	556	162	29.14	134	49	52	26	6	75	58	133	99.33	194	229	423
		Petumbuhan	3,020	316	256	81.01	90	2	2	3	2	5	4	9	9.97	131	176	307
11	Tanjung Morawa	Tanjung Morawa	14,208	993	987	99.40	425	48	64	0	0	48	64	112	26.36	329	552	881
		Dalu Seputuh	10,350	1,800	1,800	100.00	309	37	28	2	0	39	28	67	21.65	857	833	1,690
12	Patumbak	Patumbak	11,413	1,410	1,410	100.00	341	88	36	0	0	88	36	124	36.34	723	487	1,210
13	Deli Tua	Delitua	7,127	1,308	1,178	90.06	213	0	0	0	0	0	0	0	0.00	665	643	1,308
14	Sunggal	Mulyorejo	15,456	342	94	27.49	462	0	0	0	0	0	0	0	0.00	184	158	342
		Sei Mencirim	8,918	1,642	238	14.49	267	22	26	2	4	24	30	54	20.25	809	779	1,588
		Sei Semayang	4,816	412	407	98.79	144	36	33	0	0	36	33	69	47.92	171	172	343
15	Hamparan Perak	Hamparan Perak	12,237	8,316	8,076	97.11	366	642	591	42	30	684	621	1,305	356.67	3,702	3,309	7,011
		Kota Datar	6,414	0	0	#DIV/0!	192	0	0	0	0	0	0	0	0.00	0	0	0
16	Labuhan Deli	Labuhan Deli	4,596	1,164	802	68.90	137	173	184	0	0	173	184	357	259.79	381	426	807
		Pematang Johar	2,888	1,954	727	37.21	86	7	66	5	0	12	66	78	90.33	957	919	1,876
17	Percut Sei Tuan	Bandar Khalipah	21,466	2,341	909	38.83	642	375	148	15	7	390	155	545	84.91	906	890	1,796
		Kenangan	12,338	0	0	#DIV/0!	369	0	0	0	0	0	0	0	0.00	0	0	0
		Tanjung Rejo	12,838	189	166	87.83	384	0	0	0	0	0	0	0	0.00	82	107	189
18	Batang Kuis	Batang Kuis	7,209	3,065	2,781	90.73	216	130	103	5	2	135	105	240	111.34	1,500	1,325	2,825
19	Pantai Labu	Pantai Labu	5,934	1,384	1,382	99.86	177	42	38	0	0	42	38	80	45.09	668	636	1,304
20	Beringin	Araskabu	2,647	459	368	80.17	79	4	5	0	0	4	5	9	11.37	186	264	450
		Karang Anyer	3,897	557	223	40.04	117	32	31	4	4	36	35	71	60.93	209	277	486
21	Lubuk Pakam	Pagar Jati	2,321	614	614	100.00	69	5	2	0	1	5	3	8	11.53	278	319	597
		Lubuk Pakam	6,417	0	0	#DIV/0!	192	0	0	0	0	0	0	0	0.00	0	0	0
22	Pagar Merbau	Pagar Merbau	4,826	751	736	98.00	144	45	51	6	5	51	56	107	74.15	316	328	644
<b>JUMLAH (KAB/KOTA)</b>			<b>220,574</b>	<b>42,505</b>	<b>33,740</b>	<b>79.38</b>	<b>6,595</b>	<b>2,046</b>	<b>1,717</b>	<b>131</b>	<b>66</b>	<b>2,177</b>	<b>1,783</b>	<b>3,960</b>	<b>60.04</b>	<b>1,296</b>	<b>1,245</b>	<b>38,277</b>
Prevalensi pneumonia pada balita			2.99															
Jumlah Puskesmas yang melakukan tatalaksana Standar minimal 60%						23												
Persentase Puskesmas yang melakukan tatalaksana standar minimal 60%						76.67%												

Sumber: Bidang Pencegahan dan Pengendalian Penyakit Dinas Kesehatan Kab. Deli Serdang Tahun 2020

Keterangan:

\* TDDK = tarikan dinding dada ke dalam

Jumlah kasus adalah seluruh kasus yang ada di wilayah kerja puskesmas tersebut termasuk kasus yang ditemukan di RS

Persentase perkiraan kasus pneumonia pada balita berbeda untuk setiap provinsi, sesuai hasil risikodas

TABEL 54

JUMLAH KASUS HIV MENURUT JENIS KELAMIN DAN KELOMPOK UMUR  
KABUPATEN DELI SERDANG  
TAHUN 2019

NO	KELOMPOK UMUR	H I V			
		L	P	L+P	PROPORSI KELOMPOK UMUR
1	2	3	4	5	6
1	≤ 4 TAHUN	1	3	4	2.2
2	5 - 14 TAHUN	0	1	1	0.5
3	15 - 19 TAHUN	2	0	2	1.1
4	20 - 24 TAHUN	15	5	20	10.9
5	25 - 49 TAHUN	102	43	145	78.8
6	≥ 50 TAHUN	6	6	12	6.5
JUMLAH (KAB/KOTA)		126	58	184	
PROPORSI JENIS KELAMIN		68.48	31.52		
Jumlah estimasi orang dengan risiko terinfeksi HIV					59,805
Jumlah orang dengan risiko terinfeksi HIV yang mendapatkan pelayanan sesuai standar					41,929
Persentase orang dengan risiko terinfeksi HIV mendapatkan pelayanan deteksi dini HIV sesuai standar					70.11

Sumber: Bidang Pencegahan dan Pengendalian Penyakit Dinas Kesehatan Kab. Deli Serdang Tahun 2020

Ket: Jumlah kasus adalah seluruh kasus baru yang ada di wilayah kerja puskesmas tersebut termasuk kasus yang ditemukan di RS

TABEL 55

JUMLAH KASUS DAN KEMATIAN AKIBAT AIDS MENURUT JENIS KELAMIN DAN KELOMPOK UMUR  
KABUPATEN DELI SERDANG  
TAHUN 2019

NO	KELOMPOK UMUR	KASUS BARU AIDS				KASUS KUMULATIF AIDS				JUMLAH KEMATIAN AKIBAT AIDS		
		L	P	L+P	PROPORSI KELOMPOK UMUR	L	P	L+P	PROPORSI KELOMPOK UMUR	L	P	L+P
1	2	3	4	5	6	7	8	9	10	11	12	13
1	< 1 TAHUN	0	0	0	0.00	0	0	0	0.00	0	0	0
2	1 - 4 TAHUN	0	0	0	0.00	0	0	0	0.00	0	0	0
3	5 - 14 TAHUN	0	0	0	0.00	0	0	0	0.00	0	0	0
4	15 - 19 TAHUN	0	0	0	0.00	0	0	0	0.00	0	0	0
5	20 - 29 TAHUN	3	1	4	33.33	7	2	9	75.00	2	1	3
6	30 - 39 TAHUN	4	2	6	50.00	8	4	12	100.00	1	3	4
7	40 - 49 TAHUN	0	0	0	0.00	6	1	7	58.33	2	0	2
8	50 - 59 TAHUN	2	0	2	16.67	13	3	16	133.33	0	0	0
9	≥ 60 TAHUN	0	0	0	0.00	0	0	0	0.00	0	0	0
10	TIDAK DIKETAHUI	0	0	0	0.00	0	0	0	0.00	0	0	0
JUMLAH (KAB/KOTA)		9	3	12		34	10	44		5	4	9
PROPORSI JENIS KELAMIN		75.00	25.00			77.27	22.73			55.56	44.44	

Sumber: Bidang Pencegahan dan Pengendalian Penyakit Dinas Kesehatan Kab. Deli Serdang Tahun 2020

Ket: Jumlah kasus adalah seluruh kasus baru ditemukan yang ada di wilayah kerja puskesmas tersebut termasuk kasus yang ditemukan di RS

TABEL 56

KASUS DIARE YANG DILAYANI MENURUT JENIS KELAMIN, KECAMATAN, DAN PUSKESMAS  
KABUPATEN DELI SERDANG  
TAHUN 2019

NO	KECAMATAN	PUSKESMAS	JUMLAH PENDUDUK	JUMLAH TARGET PENEMUAN		DIARE									
				DILAYANI				MENDAPAT ORALIT				MENDAPAT ZINC			
				SEMUA UMUR		BALITA		SEMUA UMUR		BALITA		SEMUA UMUR		BALITA	
				SEMUA UMUR	BALITA	JUMLAH	%	JUMLAH	%	JUMLAH	%	JUMLAH	%	JUMLAH	%
1	2	3	4	5	6	7	8	9	10	11	12	13	14	15	16
1	Gunung Meriah	Gunung Meriah	3,178	86	47	376	438.20	60	127.66	376	100.00	60	100.00	60	100.00
2	STM Hulu	Tiga Juhar	15,200	410	293	351	85.53	0	0.00	351	100.00	0	#DIV/0!	0	#DIV/0!
3	Sibolangit	Sibolangit	11,419	308	181	336	108.98	45	24.86	336	100.00	45	100.00	45	100.00
		Bandar Baru	13,136	355	211	135	38.06	39	18.48	135	100.00	39	100.00	39	100.00
4	Kutalimbaru	Kutalimbaru	44,137	1,192	724	1456	122.18	388	53.59	1,456	100.00	388	100.00	388	100.00
5	Pancur Batu	Pancur Batu	90,183	2,435	1,447	3334	136.92	1,720	118.87	3,334	100.00	1,720	100.00	1,720	100.00
		Gunung Tinggi	14,120	381	245	471	123.54	60	24.49	471	100.00	60	100.00	60	100.00
6	Namorambe	Namorambe	44,795	1,209	826	116	9.59	9	1.09	116	100.00	9	100.00	9	100.00
7	Biru-Biru	Biru-Biru	41,933	1,132	747	708	62.53	168	22.49	708	100.00	168	100.00	168	100.00
8	STM Hilir	Talun Kenas	37,772	1,020	672	1121	109.92	393	58.48	1,121	100.00	393	100.00	393	100.00
9	Bangun Purba	Bangun Purba	26,662	720	469	688	95.57	253	53.94	688	100.00	253	100.00	253	100.00
10	Galang	Galang	45,645	1,232	755	1024	83.09	363	48.08	1,024	100.00	363	100.00	363	100.00
		Petumbuhan	30,356	820	510	523	63.81	33	6.47	523	100.00	33	100.00	33	100.00
11	Tanjung Morawa	Tanjung Morawa	137,718	3,718	2,396	5124	137.80	904	37.73	5,124	100.00	904	100.00	904	100.00
		Dalu Sepuluh	97,821	2,641	1,745	1593	60.31	681	39.03	1,593	100.00	681	100.00	681	100.00
12	Patumbak	Patumbak	108,235	2,922	1,924	1106	37.85	436	22.66	1,106	100.00	436	100.00	436	100.00
13	Deli Tua	Delitua	74,190	2,003	1,202	1506	75.18	386	32.11	1,506	100.00	386	100.00	386	100.00
14	Sunggal	Mulyorejo	166,225	4,488	2,606	2149	47.88	728	27.94	2,149	100.00	728	100.00	728	100.00
		Sei Mencirim	82,345	2,223	1,503	844	37.96	386	25.68	844	100.00	386	100.00	386	100.00
		Sei Semayang	49,748	1,343	812	541	40.28	121	14.90	541	100.00	121	100.00	121	100.00
15	Hamparan Perak	Hamparan Perak	117,669	3,177	2,063	3519	110.76	1,007	48.81	3,519	100.00	1,007	100.00	1,007	100.00
		Kota Datar	66,442	1,794	1,081	2418	134.79	2,354	217.76	2,418	100.00	2,354	100.00	2,354	100.00
16	Labuhan Deli	Labuhan Deli	46,912	1,267	775	1061	83.77	279	36.00	1,061	100.00	279	100.00	279	100.00
		Pematang Johar	26,852	725	487	315	43.45	99	20.33	315	100.00	99	100.00	99	100.00
17	Percut Sei Tuan	Bandar Khalipah	212,602	5,740	3,620	3905	68.03	1,045	28.87	3,905	100.00	1,045	100.00	1,045	100.00
		Kenangan	128,477	3,469	2,080	2295	66.16	784	37.69	2,295	100.00	784	100.00	784	100.00
		Tanjung Rejo	130,400	3,521	2,165	1964	55.78	821	37.92	1,964	100.00	821	100.00	821	100.00
18	Batang Kuis	Batang Kuis	68,929	1,861	1,215	1743	93.66	696	57.28	1,743	100.00	696	100.00	696	100.00
19	Pantai Labu	Pantai Labu	52,925	1,429	1,001	1301	91.04	416	41.56	1,301	100.00	416	100.00	416	100.00
20	Beringin	Araskabu	24,674	666	446	574	86.16	67	15.02	574	100.00	67	100.00	67	100.00
		Karang Anyer	39,893	1,077	657	927	86.06	142	21.61	927	100.00	142	100.00	142	100.00
21	Lubuk Pakam	Pagar Jati	24,171	653	391	394	60.37	62	15.86	394	100.00	62	100.00	62	100.00
		Lubuk Pakam	75,756	2,045	1,082	568	27.77	41	3.79	568	100.00	41	100.00	41	100.00
22	Pagar Merbau	Pagar Merbau	45,189	1,220	814	1184	97.04	199	24.45	1,184	100.00	199	100.00	199	100.00
<b>JUMLAH (KAB/KOTA)</b>			<b>2,195,709</b>	<b>59,284</b>	<b>37,192</b>	<b>45,670</b>	<b>77.04</b>	<b>15,185</b>	<b>40.83</b>	<b>45,670</b>	<b>100.00</b>	<b>15,185</b>	<b>100.00</b>	<b>15,185</b>	<b>100.00</b>
<b>ANGKA KESAKITAN DIARE PER 1.000 PENDUDUK</b>				<b>270</b>	<b>843</b>										

Sumber: Bidang Pencegahan dan Pengendalian Penyakit Dinas Kesehatan Kab. Deli Serdang Tahun 2020

Ket: - Jumlah kasus adalah seluruh kasus yang ada di wilayah kerja puskesmas tersebut termasuk kasus yang ditemukan di RS

- Persentase perkiraan jumlah kasus diare yang datang ke fasyankes besarnya sesuai dengan perkiraan daerah, namun jika tidak tersedia maka menggunakan perkiraan 10% dari perkiraan jumlah penderita untuk semua umur dan 20% untuk balita

TABEL 57

KASUS BARU KUSTA MENURUT JENIS KELAMIN, KECAMATAN, DAN PUSKESMAS  
KABUPATEN DELI SERDANG  
TAHUN 2019

NO	KECAMATAN	PUSKESMAS	KASUS BARU									
			Pausi Basiler (PB)/ Kusta kering			Multi Basiler (MB)/ Kusta Basah			PB + MB			
			L	P	L+P	L	P	L+P	L	P	L+P	
1	2	3	4	5	6	7	8	9	10	11	12	
1	Gunung Meriah	Gunung Meriah	0	0	0	0	0	0	0	0	0	0
2	STM Hulu	Tiga Juhar	0	0	0	0	0	0	0	0	0	0
3	Sibolangit	Sibolangit	0	0	0	0	0	0	0	0	0	0
		Bandar Baru	0	0	0	0	0	0	0	0	0	0
4	Kutalimbaru	Kutalimbaru	0	0	0	0	0	0	0	0	0	0
5	Pancur Batu	Pancur Batu	0	0	0	0	0	0	0	0	0	0
		Gunung Tinggi	0	0	0	0	0	0	0	0	0	0
6	Namorambe	Namorambe	0	0	0	0	0	0	0	0	0	0
7	Biru-Biru	Biru-Biru	0	0	0	0	0	0	0	0	0	0
8	STM Hilir	Talun Kenas	0	0	0	0	0	0	0	0	0	0
9	Bangun Purba	Bangun Purba	0	0	0	1	0	1	1	0	1	1
10	Galang	Galang	0	0	0	0	1	1	0	1	1	1
		Petumbukan	0	0	0	0	0	0	0	0	0	0
11	Tanjung Morawa	Tanjung Morawa	0	0	0	0	0	0	0	0	0	0
		Dalu Sepuluh	0	0	0	0	0	0	0	0	0	0
12	Patumbak	Patumbak	0	0	0	0	0	0	0	0	0	0
13	Deli Tua	Delitua	0	0	0	0	0	0	0	0	0	0
14	Sunggal	Mulyorejo	0	0	0	0	0	0	0	0	0	0
		Sei Mencirim	0	0	0	0	0	0	0	0	0	0
		Sei Semayang	0	0	0	0	0	0	0	0	0	0
15	Hamparan Perak	Hamparan Perak	0	0	0	1	0	1	1	0	1	1
		Kota Datar	0	0	0	0	0	0	0	0	0	0
16	Labuhan Deli	Labuhan Deli	0	0	0	0	0	0	0	0	0	0
		Pematang Johar	0	0	0	0	0	0	0	0	0	0
17	Percut Sei Tuan	Bandar Khalipah	0	0	0	0	1	1	0	1	1	1
		Kenangan	0	0	0	0	0	0	0	0	0	0
		Tanjung Rejo	0	0	0	0	0	0	0	0	0	0
18	Batang Kuis	Batang Kuis	0	0	0	0	0	0	0	0	0	0
19	Pantai Labu	Pantai Labu	0	0	0	0	0	0	0	0	0	0
20	Beringin	Araskabu	0	0	0	0	0	0	0	0	0	0
		Karang Anyer	0	0	0	0	0	0	0	0	0	0
21	Lubuk Pakam	Pagar Jati	0	0	0	0	0	0	0	0	0	0
		Lubuk Pakam	0	0	0	0	0	0	0	0	0	0
22	Pagar Merbau	Pagar Merbau	0	0	0	1	0	1	1	0	1	1
JUMLAH (KAB/KOTA)			0	0	0	3	2	5	3	2	5	
PROPORSI JENIS KELAMIN			#DIV/0!	#DIV/0!		60.0	40.0		60.0	40.0		
ANGKA PENEMUAN KASUS BARU (NCDR/NEW CASE DETECTION RATE) PER 100.000 PENDUDUK									0.3	0.2	0.2	

Sumber: Bidang Pencegahan dan Pengendalian Penyakit Dinas Kesehatan Kab. Deli Serdang Tahun 2020

TABEL 58

KASUS BARU KUSTA CACAT TINGKAT 0, CACAT TINGKAT 2, PENDERITA KUSTA ANAK<15 TAHUN,  
PENDERITA KUSTA ANAK<15 TAHUN DENGAN CACAT TINGKAT 2 MENURUT KECAMATAN, DAN PUSKESMAS  
KABUPATEN DELI SERDANG  
TAHUN 2019

NO	KECAMATAN	PUSKESMAS	KASUS BARU							
			PENDERITA KUSTA	CACAT TINGKAT 0		CACAT TINGKAT 2		PENDERITA KUSTA ANAK <15 TAHUN		PENDERITA KUSTA ANAK<15 TAHUN DENGAN CACAT TINGKAT 2
				JUMLAH	%	JUMLAH	%	JUMLAH	%	
1	2	3	4	5	6	7	8	9	10	11
1	Gunung Meriah	Gunung Meriah	0	0	#DIV/0!	0	#DIV/0!	0	#DIV/0!	0
2	STM Hulu	Tiga Juhar	0	0	#DIV/0!	0	#DIV/0!	0	#DIV/0!	0
3	Sibolangit	Sibolangit	0	0	#DIV/0!	0	#DIV/0!	0	#DIV/0!	0
		Bandar Baru	0	0	#DIV/0!	0	#DIV/0!	0	#DIV/0!	0
4	Kutalimbaru	Kutalimbaru	0	0	#DIV/0!	0	#DIV/0!	0	#DIV/0!	0
5	Pancur Batu	Pancur Batu	0	0	#DIV/0!	0	#DIV/0!	0	#DIV/0!	0
		Gunung Tinggi	0	0	#DIV/0!	0	#DIV/0!	0	#DIV/0!	0
6	Namorambe	Namorambe	0	0	#DIV/0!	0	#DIV/0!	0	#DIV/0!	0
7	Biru-Biru	Biru-Biru	0	0	#DIV/0!	0	#DIV/0!	0	#DIV/0!	0
8	STM Hilir	Talun Kenas	0	0	#DIV/0!	0	#DIV/0!	0	#DIV/0!	0
9	Bangun Purba	Bangun Purba	1	0	0.0	1	100.0	0	0.0	0
10	Galang	Galang	1	0	0.0	1	100.0	0	0.0	0
		Petumbukan	0	0	#DIV/0!	0	#DIV/0!	0	#DIV/0!	0
11	Tanjung Morawa	Tanjung Morawa	0	0	#DIV/0!	0	#DIV/0!	0	#DIV/0!	0
		Dalu Sepuluh	0	0	#DIV/0!	0	#DIV/0!	0	#DIV/0!	0
12	Patumbak	Patumbak	0	0	#DIV/0!	0	#DIV/0!	0	#DIV/0!	0
13	Deli Tua	Delitua	0	0	#DIV/0!	0	#DIV/0!	0	#DIV/0!	0
14	Sunggal	Mulyorejo	0	0	#DIV/0!	0	#DIV/0!	0	#DIV/0!	0
		Sei Mencirim	0	0	#DIV/0!	0	#DIV/0!	0	#DIV/0!	0
		Sei Semayang	0	0	#DIV/0!	0	#DIV/0!	0	#DIV/0!	0
15	Hamparan Perak	Hamparan Perak	1	0	0.0	0	0.0	0	0.0	0
		Kota Datar	0	0	#DIV/0!	0	#DIV/0!	0	#DIV/0!	0
16	Labuhan Deli	Labuhan Deli	0	0	#DIV/0!	0	#DIV/0!	0	#DIV/0!	0
		Pematang Johar	0	0	#DIV/0!	0	#DIV/0!	0	#DIV/0!	0
17	Percut Sei Tuan	Bandar Khalipah	1	0	0.0	0	0.0	0	0.0	0
		Kenangan	0	0	#DIV/0!	0	#DIV/0!	0	#DIV/0!	0
		Tanjung Rejo	0	0	#DIV/0!	0	#DIV/0!	0	#DIV/0!	0
18	Batang Kuis	Batang Kuis	0	0	#DIV/0!	0	#DIV/0!	0	#DIV/0!	0
19	Pantai Labu	Pantai Labu	0	0	#DIV/0!	0	#DIV/0!	0	#DIV/0!	0
20	Beringin	Araskabu	0	0	#DIV/0!	0	#DIV/0!	0	#DIV/0!	0
		Karang Anyer	0	0	#DIV/0!	0	#DIV/0!	0	#DIV/0!	0
21	Lubuk Pakam	Pagar Jati	0	0	#DIV/0!	0	#DIV/0!	0	#DIV/0!	0
		Lubuk Pakam	0	0	#DIV/0!	0	#DIV/0!	0	#DIV/0!	0
22	Pagar Merbau	Pagar Merbau	1	0	0.0	1	100.0	0	0.0	0
JUMLAH (KAB/KOTA)			5	0	0.0	3	60.0	0	0.0	0
ANGKA CACAT TINGKAT 2 PER 1.000.000 PENDUDUK						1.4				

Sumber: Bidang Pencegahan dan Pengendalian Penyakit Dinas Kesehatan Kab. Deli Serdang Tahun 2020

TABEL 59

JUMLAH KASUS TERDAFTAR DAN ANGKA PREVALENSI PENYAKIT KUSTA MENURUT TIPE/JENIS, JENIS KELAMIN, KECAMATAN, DAN PUSKESMAS  
KABUPATEN DELI SERDANG  
TAHUN 2019

NO	KECAMATAN	PUSKESMAS	KASUS TERDAFTAR									
			Pausi Basiler/Kusta kering			Multi Basiler/Kusta Basah			JUMLAH			
			L	P	L+P	L	P	L+P	L	P	L+P	
1	2	3	4	5	6	7	8	9	10	11	12	
1	Gunung Meriah	Gunung Meriah	0	0	0	0	0	0	0	0	0	0
2	STM Hulu	Tiga Juhar	0	0	0	0	0	0	0	0	0	0
3	Sibolangit	Sibolangit	0	0	0	0	0	0	0	0	0	0
		Bandar Baru	0	0	0	0	0	0	0	0	0	0
4	Kutalimbaru	Kutalimbaru	0	0	0	0	0	0	0	0	0	0
5	Pancur Batu	Pancur Batu	0	0	0	0	0	0	0	0	0	0
		Gunung Tinggi	0	0	0	0	0	0	0	0	0	0
6	Namorambe	Namorambe	0	0	0	0	0	0	0	0	0	0
7	Biru-Biru	Biru-Biru	0	0	0	0	0	0	0	0	0	0
8	STM Hilir	Talun Kenas	0	0	0	0	0	0	0	0	0	0
9	Bangun Purba	Bangun Purba	0	0	0	1	0	1	1	0	1	1
10	Galang	Galang	0	0	0	0	1	1	0	1	1	1
		Petumbukan	0	0	0	0	0	0	0	0	0	0
11	Tanjung Morawa	Tanjung Morawa	0	0	0	0	0	0	0	0	0	0
		Dalu Sepuluh	0	0	0	0	0	0	0	0	0	0
12	Patumbak	Patumbak	0	0	0	0	0	0	0	0	0	0
13	Deli Tua	Delitua	0	0	0	0	0	0	0	0	0	0
14	Sunggal	Mulyorejo	0	0	0	0	0	0	0	0	0	0
		Sei Mencirim	0	0	0	0	0	0	0	0	0	0
		Sei Semayang	0	0	0	0	0	0	0	0	0	0
15	Hampan Perak	Hampan Perak	0	0	0	1	0	1	1	0	1	1
		Kota Datar	0	0	0	0	0	0	0	0	0	0
16	Labuhan Deli	Labuhan Deli	0	0	0	0	0	0	0	0	0	0
		Pematang Johar	0	0	0	0	0	0	0	0	0	0
17	Percut Sei Tuan	Bandar Khalipah	0	0	0	0	1	1	0	1	1	1
		Kenangan	0	0	0	0	0	0	0	0	0	0
		Tanjung Rejo	0	0	0	0	0	0	0	0	0	0
18	Batang Kuis	Batang Kuis	0	0	0	0	0	0	0	0	0	0
19	Pantai Labu	Pantai Labu	0	0	0	0	0	0	0	0	0	0
20	Beringin	Araskabu	0	0	0	0	0	0	0	0	0	0
		Karang Anyer	0	0	0	0	0	0	0	0	0	0
21	Lubuk Pakam	Pagar Jati	0	0	0	0	0	0	0	0	0	0
		Lubuk Pakam	0	0	0	0	0	0	0	0	0	0
22	Pagar Merbau	Pagar Merbau	0	0	0	1	0	1	1	0	1	1
JUMLAH (KAB/KOTA)			0	0	0	3	2	5	3	2	5	5
ANGKA PREVALENSI PER 10.000 PENDUDUK											0.0	

Sumber: Bidang Pencegahan dan Pengendalian Penyakit Dinas Kesehatan Kab. Deli Serdang Tahun 2020

TABEL 60

PENDERITA KUSTA SELESAI BEROBAT (RELEASE FROM TREATMENT/RFT) MENURUT JENIS KELAMIN, KECAMATAN, DAN PUSKESMAS  
KABUPATEN DELI SERDANG  
TAHUN 2019

NO	KECAMATAN	PUSKESMAS	KUSTA (PB) TAHUN 2018									KUSTA (MB) TAHUN 2017								
			PENDERITA PB <sup>a</sup>			RFT PB						PENDERITA MB <sup>b</sup>			RFT MB					
			L	P	L+P	L		P		L + P		L	P	L+P	L		P		L + P	
						JUMLAH	%	JUMLAH	%	JUMLAH	%				JUMLAH	%	JUMLAH	%	JUMLAH	%
1	2	3	4	5	6	7	8	9	10	11	12	13	14	15	16	17	18	19	20	21
1	Gunung Meriah	Gunung Meriah	0	0	0	0	#DIV/0!	0	#DIV/0!	0	#DIV/0!	0	0	0	0	#DIV/0!	0	#DIV/0!	0	#DIV/0!
2	STM Hulu	Tiga Juhar	0	0	0	0	#DIV/0!	0	#DIV/0!	0	#DIV/0!	0	0	0	0	#DIV/0!	0	#DIV/0!	0	#DIV/0!
3	Sibolangit	Sibolangit	0	0	0	0	#DIV/0!	0	#DIV/0!	0	#DIV/0!	0	0	0	0	#DIV/0!	0	#DIV/0!	0	#DIV/0!
		Bandar Baru	0	0	0	0	#DIV/0!	0	#DIV/0!	0	#DIV/0!	0	0	0	0	#DIV/0!	0	#DIV/0!	0	#DIV/0!
4	Kutalimbaru	Kutalimbaru	0	0	0	0	#DIV/0!	0	#DIV/0!	0	#DIV/0!	0	0	0	0	#DIV/0!	0	#DIV/0!	0	#DIV/0!
5	Pancur Batu	Pancur Batu	0	0	0	0	#DIV/0!	0	#DIV/0!	0	#DIV/0!	0	0	0	0	#DIV/0!	0	#DIV/0!	0	#DIV/0!
		Gunung Tinggi	0	0	0	0	#DIV/0!	0	#DIV/0!	0	#DIV/0!	0	0	0	0	#DIV/0!	0	#DIV/0!	0	#DIV/0!
6	Namorambe	Namorambe	0	0	0	0	#DIV/0!	0	#DIV/0!	0	#DIV/0!	0	0	0	0	#DIV/0!	0	#DIV/0!	0	#DIV/0!
7	Biru-Biru	Biru-Biru	0	0	0	0	#DIV/0!	0	#DIV/0!	0	#DIV/0!	0	0	0	0	#DIV/0!	0	#DIV/0!	0	#DIV/0!
8	STM Hilir	Talu Kenas	0	0	0	0	#DIV/0!	0	#DIV/0!	0	#DIV/0!	0	0	0	0	#DIV/0!	0	#DIV/0!	0	#DIV/0!
9	Bangun Purba	Bangun Purba	0	0	0	0	#DIV/0!	0	#DIV/0!	0	#DIV/0!	0	0	0	0	#DIV/0!	0	#DIV/0!	0	#DIV/0!
10	Galang	Galang	0	0	0	0	#DIV/0!	0	#DIV/0!	0	#DIV/0!	0	0	0	0	#DIV/0!	0	#DIV/0!	0	#DIV/0!
		Petumbukan	0	0	0	0	#DIV/0!	0	#DIV/0!	0	#DIV/0!	0	0	0	0	#DIV/0!	0	#DIV/0!	0	#DIV/0!
11	Tanjung Morawa	Tanjung Morawa	0	0	0	0	#DIV/0!	0	#DIV/0!	0	#DIV/0!	2	0	2	1	50.0	0	#DIV/0!	1	50.0
		Dalu Sepuluh	0	0	0	0	#DIV/0!	0	#DIV/0!	0	#DIV/0!	0	0	0	0	#DIV/0!	0	#DIV/0!	0	#DIV/0!
12	Patumbak	Patumbak	0	0	0	0	#DIV/0!	0	#DIV/0!	0	#DIV/0!	0	0	0	0	#DIV/0!	0	#DIV/0!	0	#DIV/0!
13	Deli Tua	Delitua	0	0	0	0	#DIV/0!	0	#DIV/0!	0	#DIV/0!	0	0	0	0	#DIV/0!	0	#DIV/0!	0	#DIV/0!
14	Sunggal	Mulyorejo	0	0	0	0	#DIV/0!	0	#DIV/0!	0	#DIV/0!	1	1	2	0	0.0	0	0.0	0	0.0
		Sei Mencirim	0	0	0	0	#DIV/0!	0	#DIV/0!	0	#DIV/0!	0	0	0	0	#DIV/0!	0	#DIV/0!	0	#DIV/0!
		Sei Semayang	0	0	0	0	#DIV/0!	0	#DIV/0!	0	#DIV/0!	0	0	0	0	#DIV/0!	0	#DIV/0!	0	#DIV/0!
15	Hamparan Perak	Hamparan Perak	0	0	0	0	#DIV/0!	0	#DIV/0!	0	#DIV/0!	0	1	1	0	#DIV/0!	1	100.0	1	100.0
		Kota Datar	0	0	0	0	#DIV/0!	0	#DIV/0!	0	#DIV/0!	0	0	0	0	#DIV/0!	0	#DIV/0!	0	#DIV/0!
16	Labuhan Deli	Labuhan Deli	0	0	0	0	#DIV/0!	0	#DIV/0!	0	#DIV/0!	0	0	0	0	#DIV/0!	0	#DIV/0!	0	#DIV/0!
		Pematang Johar	0	0	0	0	#DIV/0!	0	#DIV/0!	0	#DIV/0!	0	0	0	0	#DIV/0!	0	#DIV/0!	0	#DIV/0!
17	Percut Sei Tuan	Bandar Khalipah	0	0	0	0	#DIV/0!	0	#DIV/0!	0	#DIV/0!	0	0	0	0	#DIV/0!	0	#DIV/0!	0	#DIV/0!
		Kenangan	0	0	0	0	#DIV/0!	0	#DIV/0!	0	#DIV/0!	0	0	0	0	#DIV/0!	0	#DIV/0!	0	#DIV/0!
		Tanjung Rejo	0	0	0	0	#DIV/0!	0	#DIV/0!	0	#DIV/0!	0	0	0	0	#DIV/0!	0	#DIV/0!	0	#DIV/0!
18	Batang Kuis	Batang Kuis	0	0	0	0	#DIV/0!	0	#DIV/0!	0	#DIV/0!	0	0	0	0	#DIV/0!	0	#DIV/0!	0	#DIV/0!
19	Pantai Labu	Pantai Labu	0	0	0	0	#DIV/0!	0	#DIV/0!	0	#DIV/0!	0	0	0	0	#DIV/0!	0	#DIV/0!	0	#DIV/0!
20	Beringin	Araskabu	0	0	0	0	#DIV/0!	0	#DIV/0!	0	#DIV/0!	0	0	0	0	#DIV/0!	0	#DIV/0!	0	#DIV/0!
		Karang Anyer	0	0	0	0	#DIV/0!	0	#DIV/0!	0	#DIV/0!	0	0	0	0	#DIV/0!	0	#DIV/0!	0	#DIV/0!
21	Lubuk Pakam	Pagar Jati	0	0	0	0	#DIV/0!	0	#DIV/0!	0	#DIV/0!	0	0	0	0	#DIV/0!	0	#DIV/0!	0	#DIV/0!
		Lubuk Pakam	0	0	0	0	#DIV/0!	0	#DIV/0!	0	#DIV/0!	1	0	1	1	100.0	0	#DIV/0!	1	100.0
22	Pagar Merbau	Pagar Merbau	0	0	0	0	#DIV/0!	0	#DIV/0!	0	#DIV/0!	0	0	0	0	#DIV/0!	0	#DIV/0!	0	#DIV/0!
JUMLAH (KAB/KOTA)			0	0	0	0	#DIV/0!	0	#DIV/0!	0	#DIV/0!	4	2	6	2	50.0	1	50.0	3	50.0

Sumber: Bidang Pencegahan dan Pengendalian Penyakit Dinas Kesehatan Kab. Deli Serdang Tahun 2020

## Keterangan :

- a = Penderita kusta PB merupakan penderita pada kohort yang sama, yaitu diambil dari penderita baru yang masuk dalam kohort yang sama 1 tahun sebelumnya, misalnya: untuk mencari RFT rate tahun 2018, maka dapat dihitung dari penderita baru tahun 2017 yang menyelesaikan pengobatan tepat waktu
- b = Penderita kusta MB merupakan penderita pada kohort yang sama, yaitu diambil dari penderita baru yang masuk dalam kohort yang sama 2 tahun sebelumnya, misalnya: untuk mencari RFT rate tahun 2018, maka dapat dihitung dari penderita baru tahun 2016 yang menyelesaikan pengobatan tepat waktu

TABEL 61

JUMLAH KASUS AFP (NON POLIO) MENURUT KECAMATAN DAN PUSKESMAS  
KABUPATEN DELI SERDANG  
TAHUN 2019

NO	KECAMATAN	PUSKESMAS	JUMLAH PENDUDUK <15 TAHUN	JUMLAH KASUS AFP (NON POLIO)
1	2	3	4	5
1	Gunung Meriah	Gunung Meriah	785	0
2	STM Hulu	Tiga Juhar	4,810	1
3	Sibolangit	Sibolangit	3,180	0
		Bandar Baru	3,740	0
4	Kutalimbaru	Kutalimbaru	13,946	0
5	Pancur Batu	Pancur Batu	26,289	0
		Gunung Tinggi	4,230	0
6	Namorambe	Namorambe	13,739	0
7	Biru-Biru	Biru-Biru	12,726	0
8	STM Hilir	Talun Kenas	11,584	0
9	Bangun Purba	Bangun Purba	8,055	0
10	Galang	Galang	13,114	5
		Petumbukan	9,027	1
11	Tanjung Morawa	Tanjung Morawa	41,855	2
		Dalu Sepuluh	29,874	1
12	Patumbak	Patumbak	33,947	1
13	Deli Tua	Delitua	20,870	0
14	Sunggal	Mulyorejo	46,086	0
		Sei Mencirim	26,054	0
		Sei Semayang	14,744	0
15	Hamparan Perak	Hamparan Perak	36,177	0
		Kota Datar	19,155	0
16	Labuhan Deli	Labuhan Deli	13,040	0
		Pematang Johar	8,475	0
17	Percut Sei Tuan	Bandar Khalipah	64,025	0
		Kenangan	35,003	0
		Tanjung Rejo	38,867	0
18	Batang Kuis	Batang Kuis	21,160	0
19	Pantai Labu	Pantai Labu	17,072	1
20	Beringin	Araskabu	7,757	1
		Karang Anyer	11,429	1
21	Lubuk Pakam	Pagar Jati	7,349	0
		Lubuk Pakam	20,123	1
22	Pagar Merbau	Pagar Merbau	13,959	0
JUMLAH (KAB/KOTA)			652,246	15
AFP RATE (NON POLIO) PER 100.000 PENDUDUK USIA < 15 TAHUN				2.30

Sumber: Bidang Pencegahan dan Pengendalian Penyakit Dinas Kesehatan Kab. Deli Serdang Tahun 2020

Keterangan:

Jumlah kasus adalah seluruh kasus yang ada di wilayah kerja puskesmas tersebut termasuk kasus yang ditemukan di RS

TABEL 62

JUMLAH KASUS PENYAKIT YANG DAPAT DICEGAH DENGAN IMUNISASI (PD3I) MENURUT JENIS KELAMIN, KECAMATAN, DAN PUSKESMAS  
KABUPATEN DELI SERDANG  
TAHUN 2019

NO	KECAMATAN	PUSKESMAS	JUMLAH KASUS PD3I																	
			DIFTERI				PERTUSIS			TETANUS NEONATORUM				HEPATITIS B			SUSPEK CAMPAK			
			JUMLAH KASUS			MENINGGAL	L	P	L+P	JUMLAH KASUS			MENINGGAL	JUMLAH KASUS			L	P	L+P	
			L	P	L+P					L	P	L+P		L	P	L+P				
1	2	3	4	5	6	7	8	9	10	11	12	13	14	15	16	17	18	19	20	
1	Gunung Meriah	Gunung Meriah	0	0	0	0	0	0	0	0	0	0	0	0	0	0	0	0	0	0
2	STM Hulu	Tiga Juhar	0	0	0	0	0	0	0	0	0	0	0	0	0	0	0	0	0	0
3	Sibolangit	Sibolangit	0	0	0	0	0	0	0	0	0	0	0	0	0	0	0	0	0	0
		Bandar Baru	0	0	0	0	0	0	0	0	0	0	0	0	0	0	0	0	0	0
4	Kutalimbaru	Kutalimbaru	0	0	0	0	0	0	0	0	0	0	0	0	0	0	0	0	0	0
5	Pancur Batu	Pancur Batu	0	0	0	0	0	0	0	0	0	0	0	0	0	0	0	0	0	0
		Gunung Tinggi	0	0	0	0	0	0	0	0	0	0	0	0	0	0	0	0	0	0
6	Namorambe	Namorambe	0	0	0	0	0	0	0	0	0	0	0	0	0	0	0	0	0	0
7	Biru-Biru	Biru-Biru	0	0	0	0	0	0	0	0	0	0	0	0	0	0	0	0	0	0
8	STM Hilir	Talun Kenas	0	0	0	0	0	0	0	0	0	0	0	0	0	0	0	0	0	0
9	Bangun Purba	Bangun Purba	0	0	0	0	0	0	0	0	0	0	0	0	0	0	0	0	0	0
10	Galang	Galang	0	0	0	0	0	0	0	0	0	0	0	0	0	0	0	0	1	1
		Petumbukan	0	0	0	0	0	0	0	0	0	0	0	0	0	0	0	0	0	0
11	Tanjung Morawa	Tanjung Morawa	0	0	0	0	0	0	0	0	0	0	0	0	0	0	0	0	0	0
		Dalu Sepuluh	0	0	0	0	0	0	0	0	0	0	0	0	0	0	0	4	2	6
12	Patumbak	Patumbak	0	1	1	0	0	0	0	0	0	0	0	0	0	0	0	0	0	0
13	Deli Tua	Delitua	0	0	0	0	0	0	0	0	0	0	0	0	0	0	0	0	0	0
14	Sunggal	Mulyorejo	0	0	0	0	0	0	0	0	0	0	0	0	0	0	0	0	0	0
		Sei Mencirim	0	0	0	0	0	0	0	0	0	0	0	0	0	0	0	0	0	0
		Sei Semayang	0	0	0	0	0	0	0	0	0	0	0	0	0	0	0	0	0	0
15	Hampan Perak	Hampan Perak	0	0	0	0	0	0	0	0	0	0	0	0	0	0	0	0	0	0
		Kota Datar	0	0	0	0	0	0	0	0	0	0	0	0	0	0	0	0	0	0
16	Labuhan Deli	Labuhan Deli	0	0	0	0	0	0	0	0	0	0	0	0	0	0	0	0	0	0
		Pematang Johar	0	0	0	0	0	0	0	0	0	0	0	0	0	0	0	0	0	0
17	Percut Sei Tuan	Bandar Khalipah	0	0	0	0	0	0	0	0	0	0	0	0	0	0	0	2	1	3
		Kenangan	0	0	0	0	0	0	0	0	0	0	0	0	0	0	0	0	0	0
		Tanjung Rejo	0	0	0	0	0	0	0	0	0	0	0	0	0	0	0	1	2	3
18	Batang Kuis	Batang Kuis	0	0	0	0	0	0	0	0	0	0	0	0	0	0	0	1	2	3
19	Pantai Labu	Pantai Labu	0	0	0	0	0	0	0	0	0	0	0	0	0	0	0	1	1	2
20	Beringin	Araskabu	0	0	0	0	0	0	0	0	0	0	0	0	0	0	0	0	0	0
		Karang Anyer	0	0	0	0	0	0	0	0	0	0	0	0	0	0	0	0	0	0
21	Lubuk Pakam	Pagar Jati	0	0	0	0	0	0	0	0	0	0	0	0	0	0	0	0	0	0
		Lubuk Pakam	0	0	0	0	0	0	0	0	0	0	0	0	0	0	0	0	1	1
22	Pagar Merbau	Pagar Merbau	0	0	0	0	0	0	0	0	0	0	0	0	0	0	0	0	0	0
JUMLAH (KAB/KOTA)			0	1	1	0	0	0	0	0	0	0	0	0	0	0	0	9	10	19
CASE FATALITY RATE (%)						0.0							#DIV/0!							
INSIDENS RATE SUSPEK CAMPAK																0.41	0.46	0.87		

Sumber: Bidang Pencegahan dan Pengendalian Penyakit Dinas Kesehatan Kab. Deli Serdang Tahun 2020

TABEL 63

KEJADIAN LUAR BIASA (KLB) DI DESA/KELURAHAN YANG DITANGANI < 24 JAM  
KABUPATEN DELI SERDANG  
TAHUN 2019

NO	KECAMATAN	PUSKESMAS	KLB DI DESA/KELURAHAN		
			JUMLAH	DITANGANI <24 JAM	%
1	2	3	4	5	6
1	Gunung Meriah	Gunung Meriah	0	0	#DIV/0!
2	STM Hulu	Tiga Juhar	0	0	#DIV/0!
3	Sibolangit	Sibolangit	0	0	#DIV/0!
		Bandar Baru	0	0	#DIV/0!
4	Kutalimbaru	Kutalimbaru	0	0	#DIV/0!
5	Pancur Batu	Pancur Batu	0	0	#DIV/0!
		Gunung Tinggi	0	0	#DIV/0!
6	Namorambe	Namorambe	0	0	#DIV/0!
7	Biru-Biru	Biru-Biru	0	0	#DIV/0!
8	STM Hilir	Talun Kenas	0	0	#DIV/0!
9	Bangun Purba	Bangun Purba	0	0	#DIV/0!
10	Galang	Galang	0	0	#DIV/0!
		Petumbukan	0	0	#DIV/0!
11	Tanjung Morawa	Tanjung Morawa	0	0	#DIV/0!
		Dalu Sepuluh	0	0	#DIV/0!
12	Patumbak	Patumbak	1	1	100.0
13	Deli Tua	Delitua	0	0	#DIV/0!
14	Sunggal	Mulyorejo	0	0	#DIV/0!
		Sei Mencirim	0	0	#DIV/0!
		Sei Semayang	0	0	#DIV/0!
15	Hampan Perak	Hampan Perak	0	0	#DIV/0!
		Kota Datar	0	0	#DIV/0!
16	Labuhan Deli	Labuhan Deli	1	1	100.0
		Pematang Johar	0	0	#DIV/0!
17	Percut Sei Tuan	Bandar Khalipah	0	0	#DIV/0!
		Kenangan	0	0	#DIV/0!
		Tanjung Rejo	0	0	#DIV/0!
18	Batang Kuis	Batang Kuis	0	0	#DIV/0!
19	Pantai Labu	Pantai Labu	0	0	#DIV/0!
20	Beringin	Araskabu	0	0	#DIV/0!
		Karang Anyer	0	0	#DIV/0!
21	Lubuk Pakam	Pagar Jati	0	0	#DIV/0!
		Lubuk Pakam	0	0	#DIV/0!
22	Pagar Merbau	Pagar Merbau	0	0	#DIV/0!
JUMLAH (KAB/KOTA)			2	2	100.0

Sumber: Bidang Pencegahan dan Pengendalian Penyakit Dinas Kesehatan Kab. Deli Serdang Tahun 2020



TABEL 65

KASUS DEMAM BERDARAH DENGUE (DBD) MENURUT JENIS KELAMIN, KECAMATAN, DAN PUSKESMAS  
KABUPATEN DELI SERDANG  
TAHUN 2019

NO	KECAMATAN	PUSKESMAS	DEMAM BERDARAH DENGUE (DBD)									
			MENINGGAL						CFR (%)			
			L	P	L+P	L	P	L+P	L	P	L+P	
1	2	3	4	5	6	7	8	9	10	11	12	
1	Gunung Meriah	Gunung Meriah	0	0	0	0	0	0	0	#DIV/0!	#DIV/0!	#DIV/0!
2	STM Hulu	Tiga Juhar	0	0	0	0	0	0	0	#DIV/0!	#DIV/0!	#DIV/0!
3	Sibolangit	Sibolangit	0	0	0	0	0	0	0	#DIV/0!	#DIV/0!	#DIV/0!
		Bandar Baru	0	0	0	0	0	0	0	#DIV/0!	#DIV/0!	#DIV/0!
4	Kutalimbaru	Kutalimbaru	7	13	20	0	0	0	0	0.0	0.0	0.0
5	Pancur Batu	Pancur Batu	0	0	0	0	0	0	0	#DIV/0!	#DIV/0!	#DIV/0!
		Gunung Tinggi	9	8	17	0	0	0	0	0.0	0.0	0.0
6	Namorambe	Namorambe	33	50	83	0	0	0	0	0.0	0.0	0.0
7	Biru-Biru	Biru-Biru	22	25	47	0	0	0	0	0.0	0.0	0.0
8	STM Hilir	Talun Kenas	8	6	14	0	0	0	0	0.0	0.0	0.0
9	Bangun Purba	Bangun Purba	26	14	40	0	0	0	0	0.0	0.0	0.0
10	Galang	Galang	26	20	46	0	0	0	0	0.0	0.0	0.0
		Petumbukan	27	10	37	0	0	0	0	0.0	0.0	0.0
11	Tanjung Morawa	Tanjung Morawa	43	49	92	0	0	0	0	0.0	0.0	0.0
		Dalu Sepuluh	26	46	72	0	0	0	0	0.0	0.0	0.0
12	Patumbak	Patumbak	35	35	70	0	0	0	0	0.0	0.0	0.0
13	Deli Tua	Delitua	19	18	37	0	0	0	0	0.0	0.0	0.0
14	Sunggal	Mulyorejo	23	14	37	2	0	2	8.7	0.0	5.4	
		Sei Mencirim	8	8	16	0	0	0	0.0	0.0	0.0	
		Sei Semayang	23	12	35	0	0	0	0.0	0.0	0.0	
15	Hampan Perak	Hampan Perak	10	13	23	0	0	0	0	0.0	0.0	0.0
		Kota Datar	20	19	39	0	0	0	0	0.0	0.0	0.0
16	Labuhan Deli	Labuhan Deli	4	3	7	0	0	0	0	0.0	0.0	0.0
		Pematang Johar	18	17	35	0	0	0	0	0.0	0.0	0.0
17	Percut Sei Tuan	Bandar Khalipah	39	43	82	0	0	0	0	0.0	0.0	0.0
		Kenangan	30	34	64	0	0	0	0	0.0	0.0	0.0
		Tanjung Rejo	19	41	60	0	0	0	0	0.0	0.0	0.0
18	Batang Kuis	Batang Kuis	24	32	56	0	0	0	0	0.0	0.0	0.0
19	Pantai Labu	Pantai Labu	2	10	12	0	0	0	0	0.0	0.0	0.0
20	Beringin	Araskabu	32	31	63	0	0	0	0	0.0	0.0	0.0
		Karang Anyer	28	21	49	0	0	0	0	0.0	0.0	0.0
21	Lubuk Pakam	Pagar Jati	35	21	56	0	0	0	0	0.0	0.0	0.0
		Lubuk Pakam	50	27	77	0	0	0	0	0.0	0.0	0.0
22	Pagar Merbau	Pagar Merbau	21	19	40	0	0	0	0	0.0	0.0	0.0
JUMLAH (KAB/KOTA)			667	659	1,326	2	0	2	0.3	0.0	0.2	
INCIDENCE RATE PER 100.000 PENDUDUK			30.4	30.0	60.4							

Sumber: Bidang Pencegahan dan Pengendalian Penyakit Dinas Kesehatan Kab. Deli Serdang Tahun 2020

Keterangan: Jumlah kasus adalah seluruh kasus yang ada di wilayah kerja puskesmas tersebut termasuk kasus yang ditemukan di RS

TABEL 66

KESAKITAN DAN KEMATIAN AKIBAT MALARIA MENURUT JENIS KELAMIN, KECAMATAN, DAN PUSKESMAS  
KABUPATEN DELI SERDANG  
TAHUN 2019

NO	KECAMATAN	PUSKESMAS	MALARIA																
			SUSPEK	KONFIRMASI LABORATORIUM			% KONFIRMASI LABORATORIUM	POSITIF			PENGobatan STANDAR	% PENGobatan STANDAR	MENINGGAL			CFR			
				MIKROSKOPIS	RAPID DIAGNOSTIC TEST (RDT)	TOTAL		L	P	L+P			L	P	L+P	L	P	L+P	
1	2	3	4	5	6	7	8	9	10	11	12	13	14	15	16	17	18	19	
1	Gunung Meriah	Gunung Meriah	0	0	0	0	#DIV/0!	0	0	0	0	#DIV/0!	0	0	0	#DIV/0!	#DIV/0!	#DIV/0!	
2	STM Hulu	Tiga Juhar	0	0	0	0	#DIV/0!	0	0	0	0	#DIV/0!	0	0	0	#DIV/0!	#DIV/0!	#DIV/0!	
3	Sibolangit	Sibolangit	0	0	0	0	#DIV/0!	0	0	0	0	#DIV/0!	0	0	0	#DIV/0!	#DIV/0!	#DIV/0!	
4	Kutalimbaru	Bandar Baru	0	0	0	0	#DIV/0!	0	0	0	0	#DIV/0!	0	0	0	#DIV/0!	#DIV/0!	#DIV/0!	
5	Kutalimbaru	Kutalimbaru	0	0	0	0	#DIV/0!	0	0	0	0	#DIV/0!	0	0	0	#DIV/0!	#DIV/0!	#DIV/0!	
5	Pancur Batu	Pancur Batu	0	0	0	0	#DIV/0!	0	0	0	0	#DIV/0!	0	0	0	#DIV/0!	#DIV/0!	#DIV/0!	
6	Gunung Tinggi	Gunung Tinggi	0	0	0	0	#DIV/0!	0	0	0	0	#DIV/0!	0	0	0	#DIV/0!	#DIV/0!	#DIV/0!	
6	Namorambe	Namorambe	0	0	0	0	#DIV/0!	0	0	0	0	#DIV/0!	0	0	0	#DIV/0!	#DIV/0!	#DIV/0!	
7	Biru-Biru	Biru-Biru	0	0	0	0	#DIV/0!	0	0	0	0	#DIV/0!	0	0	0	#DIV/0!	#DIV/0!	#DIV/0!	
8	STM Hilir	Talun Kenas	0	0	0	0	#DIV/0!	0	0	0	0	#DIV/0!	0	0	0	#DIV/0!	#DIV/0!	#DIV/0!	
9	Bangun Purba	Bangun Purba	0	0	0	0	#DIV/0!	0	0	0	0	#DIV/0!	0	0	0	#DIV/0!	#DIV/0!	#DIV/0!	
10	Galang	Galang	145	145	0	145	100.00	0	0	0	0	#DIV/0!	0	0	0	#DIV/0!	#DIV/0!	#DIV/0!	
		Petumbuhan	0	0	0	0	#DIV/0!	0	0	0	0	#DIV/0!	0	0	0	#DIV/0!	#DIV/0!	#DIV/0!	
11	Tanjung Morawa	Tanjung Morawa	0	0	0	0	#DIV/0!	0	0	0	0	#DIV/0!	0	0	0	#DIV/0!	#DIV/0!	#DIV/0!	
		Dalu Sepuluh	0	0	0	0	#DIV/0!	0	0	0	0	#DIV/0!	0	0	0	#DIV/0!	#DIV/0!	#DIV/0!	
12	Patumbak	Patumbak	55	0	0	0	0.00	0	0	0	0	#DIV/0!	0	0	0	#DIV/0!	#DIV/0!	#DIV/0!	
13	Deli Tua	Delitua	0	0	0	0	#DIV/0!	0	0	0	0	#DIV/0!	0	0	0	#DIV/0!	#DIV/0!	#DIV/0!	
14	Sunggal	Mulyorejo	0	0	0	0	#DIV/0!	0	0	0	0	#DIV/0!	0	0	0	#DIV/0!	#DIV/0!	#DIV/0!	
		Sei Mencirim	0	0	0	0	#DIV/0!	0	0	0	0	#DIV/0!	0	0	0	#DIV/0!	#DIV/0!	#DIV/0!	
		Sei Semayang	0	0	0	0	#DIV/0!	0	0	0	0	#DIV/0!	0	0	0	#DIV/0!	#DIV/0!	#DIV/0!	
15	Hamparan Perak	Hamparan Perak	71	70	0	70	98.59	0	0	0	0	#DIV/0!	0	0	0	#DIV/0!	#DIV/0!	#DIV/0!	
		Kota Datar	0	0	0	0	#DIV/0!	0	0	0	0	#DIV/0!	0	0	0	#DIV/0!	#DIV/0!	#DIV/0!	
16	Labuhan Deli	Labuhan Deli	0	0	0	0	#DIV/0!	0	0	0	0	#DIV/0!	0	0	0	#DIV/0!	#DIV/0!	#DIV/0!	
		Pematang Johar	0	0	0	0	#DIV/0!	0	0	0	0	#DIV/0!	0	0	0	#DIV/0!	#DIV/0!	#DIV/0!	
17	Percut Sei Tuan	Bandar Khalipah	0	0	0	0	#DIV/0!	0	0	0	0	#DIV/0!	0	0	0	#DIV/0!	#DIV/0!	#DIV/0!	
		Kenangan	0	0	0	0	#DIV/0!	0	0	0	0	#DIV/0!	0	0	0	#DIV/0!	#DIV/0!	#DIV/0!	
		Tanjung Rejo	0	0	0	0	#DIV/0!	0	0	0	0	#DIV/0!	0	0	0	#DIV/0!	#DIV/0!	#DIV/0!	
18	Batang Kuis	Batang Kuis	0	0	0	0	#DIV/0!	0	0	0	0	#DIV/0!	0	0	0	#DIV/0!	#DIV/0!	#DIV/0!	
19	Pantai Labu	Pantai Labu	120	0	0	0	0.00	0	0	0	0	#DIV/0!	0	0	0	#DIV/0!	#DIV/0!	#DIV/0!	
20	Beringin	Araskabu	0	0	0	0	#DIV/0!	0	0	0	0	#DIV/0!	0	0	0	#DIV/0!	#DIV/0!	#DIV/0!	
		Karang Anyer	0	0	0	0	#DIV/0!	0	0	0	0	#DIV/0!	0	0	0	#DIV/0!	#DIV/0!	#DIV/0!	
21	Lubuk Pakam	Pagar Jati	351	73	0	73	20.80	0	0	0	0	#DIV/0!	0	0	0	#DIV/0!	#DIV/0!	#DIV/0!	
		Lubuk Pakam	0	0	0	0	#DIV/0!	0	0	0	0	#DIV/0!	0	0	0	#DIV/0!	#DIV/0!	#DIV/0!	
22	Pagar Merbau	Pagar Merbau	0	0	0	0	#DIV/0!	0	0	0	0	#DIV/0!	0	0	0	#DIV/0!	#DIV/0!	#DIV/0!	
JUMLAH (KAB/KOTA)			742	288	0	288	38.81	0	0	0	0	#DIV/0!	0	0	0	#DIV/0!	#DIV/0!	#DIV/0!	
ANGKA KESAKITAN (ANNUAL PARASITE INCIDENCE) PER 1.000 PENDUDUK								0.0	0.0	0.0									

Sumber: Bidang Pencegahan dan Pengendalian Penyakit Dinas Kesehatan Kab. Deli Serdang Tahun 2020

Ket: Jumlah kasus adalah seluruh kasus yang ada di wilayah kerja puskesmas tersebut termasuk kasus yang ditemukan di RS

TABEL 67

PENDERITA KRONIS FILARIASIS MENURUT JENIS KELAMIN, KECAMATAN, DAN PUSKESMAS  
KABUPATEN DELI SERDANG  
TAHUN 2019

NO	KECAMATAN	PUSKESMAS	PENDERITA KRONIS FILARIASIS														
			KASUS KRONIS TAHUN SEBELUMNYA			KASUS KRONIS BARU DITEMUKAN			KASUS KRONIS PINDAH			KASUS KRONIS MENINGGAL			JUMLAH SELURUH KASUS KRONIS		
			L	P	L+P	L	P	L+P	L	P	L+P	L	P	L+P	L	P	L+P
1	2	3	4	5	6	7	8	9	10	11	12	13	14	15	16	17	18
1	Gunung Meriah	Gunung Meriah	0	0	0	0	0	0	0	0	0	0	0	0	0	0	0
2	STM Hulu	Tiga Juhar	0	0	0	0	0	0	0	0	0	0	0	0	0	0	0
3	Sibolangit	Sibolangit	0	0	0	0	0	0	0	0	0	0	0	0	0	0	0
		Bandar Baru	0	0	0	0	0	0	0	0	0	0	0	0	0	0	0
4	Kutalimbaru	Kutalimbaru	0	0	0	0	0	0	0	0	0	0	0	0	0	0	0
5	Pancur Batu	Pancur Batu	0	0	0	0	0	0	0	0	0	0	0	0	0	0	0
		Gunung Tinggi	0	0	0	0	0	0	0	0	0	0	0	0	0	0	0
6	Namorambe	Namorambe	0	0	0	0	0	0	0	0	0	0	0	0	0	0	0
7	Biru-Biru	Biru-Biru	0	0	0	0	0	0	0	0	0	0	0	0	0	0	0
8	STM Hilir	Talun Kenas	0	0	0	0	0	0	0	0	0	0	0	0	0	0	0
9	Bangun Purba	Bangun Purba	0	0	0	0	0	0	0	0	0	0	0	0	0	0	0
10	Galang	Galang	0	0	0	0	0	0	0	0	0	0	0	0	0	0	0
		Petumbukan	0	0	0	0	0	0	0	0	0	0	0	0	0	0	0
11	Tanjung Morawa	Tanjung Morawa	0	0	0	0	0	0	0	0	0	0	0	0	0	0	0
		Dalu Sepuluh	0	1	1	0	0	0	0	0	0	0	1	1	0	0	0
12	Patumbak	Patumbak	0	2	2	0	0	0	0	0	0	0	0	0	0	2	2
13	Deli Tua	Delitua	0	0	0	0	0	0	0	0	0	0	0	0	0	0	0
14	Sunggal	Mulyorejo	0	0	0	0	0	0	0	0	0	0	0	0	0	0	0
		Sei Mencirim	0	0	0	0	0	0	0	0	0	0	0	0	0	0	0
		Sei Semayang	0	0	0	0	0	0	0	0	0	0	0	0	0	0	0
15	Hampan Perak	Hampan Perak	0	0	0	0	0	0	0	0	0	0	0	0	0	0	0
		Kota Datar	0	0	0	0	0	0	0	0	0	0	0	0	0	0	0
16	Labuhan Deli	Labuhan Deli	0	0	0	0	0	0	0	0	0	0	0	0	0	0	0
		Pematang Johar	0	0	0	0	0	0	0	0	0	0	0	0	0	0	0
17	Percut Sei Tuan	Bandar Khalipah	0	0	0	0	0	0	0	0	0	0	0	0	0	0	0
		Kenangan	0	0	0	0	0	0	0	0	0	0	0	0	0	0	0
		Tanjung Rejo	0	0	0	0	0	0	0	0	0	0	0	0	0	0	0
18	Batang Kuis	Batang Kuis	1	2	3	0	0	0	0	0	0	1	2	3	0	0	0
19	Pantai Labu	Pantai Labu	0	0	0	0	0	0	0	0	0	0	0	0	0	0	0
20	Beringin	Araskabu	0	0	0	0	0	0	0	0	0	0	0	0	0	0	0
		Karang Anyer	0	0	0	0	0	0	0	0	0	0	0	0	0	0	0
21	Lubuk Pakam	Pagar Jati	0	0	0	0	0	0	0	0	0	0	0	0	0	0	0
		Lubuk Pakam	0	0	0	0	0	0	0	0	0	0	0	0	0	0	0
22	Pagar Merbau	Pagar Merbau	0	0	0	0	0	0	0	0	0	0	0	0	0	0	0
JUMLAH (KAB/KOTA)			1	5	6	0	0	0	0	0	0	1	3	4	0	2	2

Sumber: Bidang Pencegahan dan Pengendalian Penyakit Dinas Kesehatan Kab. Deli Serdang Tahun 2020

Ket: Jumlah kasus adalah seluruh kasus yang ada di wilayah kerja puskesmas tersebut termasuk kasus yang ditemukan di RS

TABEL 68

PELAYANAN KESEHATAN PENDERITA HIPERTENSI MENURUT JENIS KELAMIN, KECAMATAN, DAN PUSKESMAS  
KABUPATEN DELI SERDANG  
TAHUN 2019

NO	KECAMATAN	PUSKESMAS	JUMLAH ESTIMASI PENDERITA HIPERTENSI BERUSIA ≥ 15 TAHUN			MENDAPAT PELAYANAN KESEHATAN					
			LAKI-LAKI	PEREMPUAN	LAKI-LAKI + PEREMPUAN	LAKI-LAKI		PEREMPUAN		LAKI-LAKI + PEREMPUAN	
						JUMLAH	%	JUMLAH	%	JUMLAH	%
1	2	3	4	5	6	7	8	9	10	11	12
1	Gunung Meriah	Gunung Meriah	371	381	751	301	81.24	368	96.62	669	89.03
2	STM Hulu	Tiga Juhar	1,660	1,602	3,262	1,163	70.04	1,233	76.96	2,396	73.44
3	Sibolangit	Sibolangit	1,253	1,335	2,587	1,045	83.43	1,170	87.67	2,215	85.62
		Bandar Baru	1,465	1,485	2,950	1,137	77.59	1,278	86.07	2,415	81.85
4	Kutalimbaru	Kutalimbaru	4,694	4,786	9,480	3,352	71.42	3,983	83.22	7,335	77.37
5	Pancur Batu	Pancur Batu	9,903	10,159	20,063	7,426	74.99	8,232	81.03	15,658	78.05
		Gunung Tinggi	1,553	1,552	3,105	1,396	89.87	1,550	99.86	2,946	94.87
6	Namorambe	Namorambe	4,753	4,998	9,752	4,377	92.08	4,923	98.49	9,300	95.37
7	Biru-Biru	Biru-Biru	4,564	4,607	9,171	4,328	94.84	4,594	99.71	8,922	97.28
8	STM Hilir	Talun Kenas	4,154	4,069	8,223	4,143	99.74	4,054	99.62	8,197	99.68
9	Bangun Purba	Bangun Purba	2,900	2,942	5,843	2,892	99.72	2,932	99.64	5,824	99.68
10	Galang	Galang	5,140	5,075	10,215	4,563	88.78	3,769	74.27	8,332	81.57
		Petumbukan	3,352	3,346	6,697	2,505	74.74	2,789	83.36	5,294	79.05
11	Tanjung Morawa	Tanjung Morawa	15,128	14,973	30,101	14,984	99.05	14,670	97.98	29,654	98.52
		Dalu Sepuluh	10,692	10,643	21,335	7,602	71.10	7,836	73.63	15,438	72.36
12	Patumbak	Patumbak	11,767	11,559	23,326	8,317	70.68	8,349	72.23	16,666	71.45
13	Deli Tua	Delitua	8,106	8,636	16,742	5,839	72.03	6,173	71.48	12,012	71.75
14	Sunggal	Mulyorejo	18,913	18,811	37,724	15,333	81.07	15,011	79.80	30,344	80.44
		Sei Mencirim	8,907	8,768	17,675	8,293	93.11	8,475	96.65	16,768	94.87
		Sei Semayang	5,418	5,573	10,991	4,339	80.08	4,439	79.65	8,778	79.86
15	Hamparan Perak	Hamparan Perak	12,974	12,614	25,588	9,739	75.06	9,145	72.50	18,884	73.80
		Kota Datar	7,512	7,336	14,848	6,161	82.01	5,936	80.92	12,097	81.47
16	Labuhan Deli	Labuhan Deli	5,369	5,267	10,636	3,916	72.94	3,658	69.45	7,574	71.21
		Pematang Johar	2,967	2,803	5,770	2,076	69.97	2,009	71.66	4,085	70.79
17	Percut Sei Tuan	Bandar Khalipah	23,584	23,069	46,653	20,055	85.04	19,107	82.82	39,162	83.94
		Kenangan	14,513	14,838	29,351	11,163	76.92	11,340	76.43	22,503	76.67
		Tanjung Rejo	14,282	14,460	28,741	11,713	82.01	8,584	59.36	20,297	70.62
18	Batang Kuis	Batang Kuis	7,577	7,422	14,999	4,547	60.01	4,709	63.44	9,256	61.71
19	Pantai Labu	Pantai Labu	5,822	5,436	11,258	5,352	91.93	4,862	89.44	10,214	90.73
20	Beringin	Araskabu	2,687	2,625	5,312	2,092	77.86	1,994	75.96	4,086	76.92
		Karang Anyer	4,516	4,421	8,938	3,064	67.84	3,087	69.82	6,151	68.82
21	Lubuk Pakam	Pagar Jati	2,531	2,751	5,282	2,025	79.99	2,622	95.32	4,647	87.98
		Lubuk Pakam	8,565	8,904	17,469	8,200	95.74	8,779	98.60	16,979	97.20
22	Pagar Merbau	Pagar Merbau	4,872	4,934	9,806	4,721	96.89	4,716	95.58	9,437	96.23
JUMLAH (KAB/KOTA)			242,465	242,183	484,647	198,159	81.73	196,376	81.09	394,535	81.41

Sumber: Bidang Pencegahan dan Pengendalian Penyakit Dinas Kesehatan Kab. Deli Serdang Tahun 2020

TABEL 69

PELAYANAN KESEHATAN PENDERITA DIABETES MELITUS (DM) MENURUT KECAMATAN DAN PUSKESMAS  
KABUPATEN DELI SERDANG  
TAHUN 2019

NO	KECAMATAN	PUSKESMAS	JUMLAH PENDERITA DM	PENDERITA DM YANG MENDAPATKAN PELAYANAN KESEHATAN SESUAI STANDAR	
				JUMLAH	%
1	2	3	4	5	6
1	Gunung Meriah	Gunung Meriah	60	50	83.33
2	STM Hulu	Tiga Juhar	260	204	78.46
3	Sibolangit	Sibolangit	206	191	92.72
		Bandar Baru	235	201	85.53
4	Kutalimbaru	Kutalimbaru	755	670	88.74
5	Pancur Batu	Pancur Batu	1,597	1,535	96.12
		Gunung Tinggi	247	221	89.47
6	Namorambe	Namorambe	776	762	98.20
7	Biru-Biru	Biru-Biru	730	728	99.73
8	STM Hilir	Talun Kenas	655	642	98.02
9	Bangun Purba	Bangun Purba	465	444	95.48
10	Galang	Galang	813	811	99.75
		Petumbukan	533	532	99.81
11	Tanjung Morawa	Tanjung Morawa	2,397	2,396	99.96
		Dalu Sepuluh	1,699	1,362	80.16
12	Patumbak	Patumbak	1,857	1,842	99.19
		Delitua	1,333	1,179	88.45
13	Deli Tua	Mulyorejo	3,004	2,487	82.79
14	Sunggal	Sei Mencirim	1,407	1,391	98.86
		Sei Semayang	875	838	95.77
15	Hampan Perak	Hampan Perak	2,037	1,660	81.49
		Kota Datar	1,182	1,002	84.77
16	Labuhan Deli	Labuhan Deli	847	847	100.00
		Pematang Johar	460	460	100.00
17	Percut Sei Tuan	Bandar Khalipah	3,714	3,539	95.29
		Kenangan	2,337	2,080	89.00
		Tanjung Rejo	2,288	1,917	83.78
18	Batang Kuis	Batang Kuis	1,194	979	81.99
19	Pantai Labu	Pantai Labu	896	895	99.89
20	Beringin	Araskabu	423	422	99.76
		Karang Anyer	712	663	93.12
21	Lubuk Pakam	Pagar Jati	421	420	99.76
		Lubuk Pakam	1,391	1,331	95.69
22	Pagar Merbau	Pagar Merbau	781	732	93.73
JUMLAH (KAB/KOTA)			38,587	35,433	91.83

Sumber: Bidang Pencegahan dan Pengendalian Penyakit Dinas Kesehatan Kab. Deli Serdang Tahun 2020

TABEL 70

CAKUPAN DETEKSI DINI KANKER LEHER RAHIM DENGAN METODE IVA DAN KANKER PAYUDARA DENGAN PEMERIKSAAN KLINIS (SADANIS)  
MENURUT KECAMATAN DAN PUSKESMAS  
KABUPATEN DELI SERDANG  
TAHUN 2019

NO	KECAMATAN	PUSKESMAS	PUSKESMAS MELAKSANAKAN KEGIATAN DETEKSI DINI IVA & SADANIS*	PEREMPUAN USIA 30-50 TAHUN	PEMERIKSAAN LEHER RAHIM DAN PAYUDARA		IVA POSITIF		CURIGA KANKER		TUMOR/BENJOLAN	
					JUMLAH	%	JUMLAH	%	JUMLAH	%	JUMLAH	%
1	2	3	4	5	6	7	8	9	10	11	12	13
1	Gunung Meriah	Gunung Meriah	v	409	166	40.59	0	0.0	0	0.0	0	0.0
2	STM Hulu	Tiga Juhar	v	2,042	321	15.72	0	0.0	0	0.0	0	0.0
3	Sibolangit	Sibolangit	v	1,643	1,494	90.93	0	0.0	0	0.0	2	0.1
		Bandar Baru	v	1,873	337	17.99	0	0.0	0	0.0	0	0.0
4	Kutalimbaru	Kutalimbaru	v	6,059	982	16.21	1	0.1	1	0.1	15	1.5
5	Pancur Batu	Pancur Batu	v	13,924	1,885	13.54	1	0.1	0	0.0	0	0.0
		Gunung Tinggi	v	2,071	536	25.88	0	0.0	0	0.0	3	0.6
6	Namorambe	Namorambe	v	6,915	368	5.32	0	0.0	1	0.3	2	0.5
7	Biru-Biru	Biru-Biru	v	5,991	1,026	17.13	0	0.0	0	0.0	0	0.0
8	STM Hilir	Talun Kenas	v	5,210	1,092	20.96	2	0.2	3	0.3	8	0.7
9	Bangun Purba	Bangun Purba	v	3,745	673	17.97	0	0.0	0	0.0	0	0.0
10	Galang	Galang	v	6,519	890	13.65	2	0.2	2	0.2	4	0.4
		Petumbukan	v	4,370	320	7.32	0	0.0	0	0.0	0	0.0
11	Tanjung Morawa	Tanjung Morawa	v	20,316	1,635	8.05	0	0.0	0	0.0	3	0.2
		Dalu Sepuluh	v	14,971	431	2.88	1	0.2	2	0.5	1	0.2
12	Patumbak	Patumbak	v	16,223	245	1.51	3	1.2	0	0.0	1	0.4
13	Deli Tua	Delitua	v	10,819	1,181	10.92	0	0.0	1	0.1	7	0.6
14	Sunggal	Mulyorejo	v	25,089	1,059	4.22	2	0.2	0	0.0	0	0.0
		Sei Mencirim	v	12,280	850	6.92	0	0.0	0	0.0	3	0.4
		Sei Semayang	v	7,745	220	2.84	0	0.0	4	1.8	0	0.0
15	Hamparan Perak	Hamparan Perak	v	17,125	491	2.87	2	0.4	0	0.0	0	0.0
		Kota Datar	v	9,846	428	4.35	0	0.0	0	0.0	11	2.6
16	Labuhan Deli	Labuhan Deli	v	6,990	559	8.00	0	0.0	0	0.0	3	0.5
		Pematang Johar	v	3,707	400	10.79	0	0.0	2	0.5	3	0.8
17	Percut Sei Tuan	Bandar Khalipah	v	31,400	3,154	10.04	3	0.1	0	0.0	0	0.0
		Kenangan	v	18,549	2,238	12.07	0	0.0	0	0.0	4	0.2
		Tanjung Rejo	v	18,441	3,399	18.43	0	0.0	1	0.0	0	0.0
18	Batang Kuis	Batang Kuis	v	9,921	1,277	12.87	0	0.0	0	0.0	0	0.0
19	Pantai Labu	Pantai Labu	v	6,747	884	13.10	0	0.0	0	0.0	3	0.3
20	Beringin	Araskabu	v	3,342	446	13.35	0	0.0	0	0.0	0	0.0
		Karang Anyer	v	6,078	648	10.66	0	0.0	5	0.8	0	0.0
21	Lubuk Pakam	Pagar Jati	v	3,492	275	7.88	2	0.7	0	0.0	7	2.5
		Lubuk Pakam	v	10,845	638	5.88	0	0.0	1	0.2	0	0.0
22	Pagar Merbau	Pagar Merbau	v	6,063	1,119	18.46	0	0.0	0	0.0	0	0.0
JUMLAH (KAB/KOTA)				34	320,760	31,667	9.87	0.1	19	0.1	23	0.3

Sumber: Bidang Pencegahan dan Pengendalian Penyakit Dinas Kesehatan Kab. Deli Serdang Tahun 2020

Ket: IVA: Inspeksi Visual dengan Asam asetat

\* diisi dengan checklist (V)

TABEL 71

CAKUPAN PELAYANAN KESEHATAN ORANG DENGAN GANGGUAN JIWA (ODGJ) BERAT MENURUT KECAMATAN DAN PUSKESMAS  
KABUPATEN DELI SERDANG  
TAHUN 2019

NO	KECAMATAN	PUSKESMAS	PELAYANAN KESEHATAN ODGJ BERAT		
			SASARAN ODGJ BERAT	MENDAPAT PELAYANAN KESEHATAN	
				MENDAPAT PELAYANAN KESEHATAN	%
1	2	3	4	5	6
1	Gunung Meriah	Gunung Meriah	4	4	100.00
2	STM Hulu	Tiga Juhar	21	21	100.00
3	Sibolangit	Sibolangit	16	16	100.00
		Bandar Baru	18	15	83.33
4	Kutalimbaru	Kutalimbaru	62	61	98.39
5	Pancur Batu	Pancur Batu	126	109	86.51
		Gunung Tinggi	20	19	95.00
6	Namorambe	Namorambe	63	63	100.00
7	Biru-Biru	Biru-Biru	59	59	100.00
8	STM Hilir	Talun Kenas	53	53	100.00
9	Bangun Purba	Bangun Purba	37	37	100.00
10	Galang	Galang	64	62	96.88
		Petumbukan	42	32	76.19
11	Tanjung Morawa	Tanjung Morawa	192	166	86.46
		Dalu Sepuluh	137	94	68.61
12	Patumbak	Patumbak	152	129	84.87
13	Deli Tua	Delitua	103	103	100.00
14	Sunggal	Mulyorejo	232	163	70.26
		Sei Mencirim	115	115	100.00
		Sei Semayang	70	69	98.57
15	Hamparan Perak	Hamparan Perak	165	118	71.52
		Kota Datar	93	85	91.40
16	Labuhan Deli	Labuhan Deli	66	50	75.76
		Pematang Johar	38	28	73.68
17	Percut Sei Tuan	Bandar Khalipah	298	201	67.45
		Kenangan	180	140	77.78
		Tanjung Rejo	183	158	86.34
18	Batang Kuis	Batang Kuis	97	72	74.23
19	Pantai Labu	Pantai Labu	74	55	74.32
20	Beringin	Araskabu	35	34	97.14
		Karang Anyer	56	56	100.00
21	Lubuk Pakam	Pagar Jati	34	30	88.24
		Lubuk Pakam	106	76	71.70
22	Pagar Merbau	Pagar Merbau	63	59	93.65
JUMLAH (KAB/KOTA)			3,074	2,552	83.02

Sumber: Bidang Pencegahan dan Pengendalian Penyakit Dinas Kesehatan Kab. Deli Serdang Tahun 2020

TABEL 72

PERSENTASE SARANA AIR MINUM YANG DILAKUKAN PENGAWASAN  
KABUPATEN DELI SERDANG  
TAHUN 2019

NO	KECAMATAN	PUSKESMAS	JUMLAH SARANA AIR MINUM	INSPEKSI KESEHATAN LINGKUNGAN (IKL)				PEMERIKSAAN			
				JUMLAH SARANA AIR MINUM DI IKL	%	JUMLAH SARANA AIR MINUM DGN RESIKO RENDAH+ SEDANG	%	JUMLAH SARANA AIR MINUM DIAMBIL SAMPEL	%	JUMLAH SARANA AIR MINUM MEMENUHI SYARAT	%
1	2	3	4	5	6	7	8	9	10	11	12
1	Gunung Meriah	Gunung Meriah	412	0	0.00	0	#DIV/0!	0	0.00	0	#DIV/0!
2	STM Hulu	Tiga Juhar	2,536	2	0.08	0	0.00	0	0.00	0	#DIV/0!
3	Sibolangit	Sibolangit	1,985	85	4.28	0	0.00	0	0.00	0	#DIV/0!
		Bandar Baru	2,130	4	0.19	0	0.00	1	0.05	1	100.00
4	Kutalimbaru	Kutalimbaru	10,190	412	4.04	412	100.00	0	0.00	0	#DIV/0!
5	Pancur Batu	Pancur Batu	10,112	3,870	38.27	469	12.12	16	0.16	0	0.00
		Gunung Tinggi	9,095	0	0.00	0	#DIV/0!	0	0.00	0	#DIV/0!
6	Namorambe	Namorambe	10,719	8,575	80.00	55	0.64	6	0.06	0	0.00
7	Biru-Biru	Biru-Biru	10,221	1,020	9.98	698	68.43	6	0.06	6	100.00
8	STM Hilir	Talun Kenas	8,970	7,287	81.24	0	0.00	5	0.06	0	0.00
9	Bangun Purba	Bangun Purba	5,449	5,449	100.00	0	0.00	5	0.09	5	100.00
10	Galang	Galang	10,537	230	2.18	230	100.00	0	0.00	0	#DIV/0!
		Petumbukan	3,520	15	0.43	0	0.00	15	0.43	15	100.00
11	Tanjung Morawa	Tanjung Morawa	2,874	3	0.10	0	0.00	0	0.00	0	#DIV/0!
		Dalu Sepuluh	20,557	870	4.23	102	11.72	4	0.02	1	25.00
12	Patumbak	Patumbak	16,520	22	0.13	0	0.00	6	0.04	0	0.00
13	Deli Tua	Delitua	15,202	3,071	20.20	0	0.00	0	0.00	0	#DIV/0!
14	Sunggal	Mulyorejo	36,750	9,748	26.53	0	0.00	0	0.00	0	#DIV/0!
		Sei Mencirim	9,210	0	0.00	0	#DIV/0!	0	0.00	0	#DIV/0!
		Sei Semayang	10,358	455	4.39	455	100.00	0	0.00	0	#DIV/0!
15	Hamparan Perak	Hamparan Perak	21,920	16,419	74.90	0	0.00	6	0.03	0	0.00
		Kota Datar	14,133	0	0.00	0	#DIV/0!	0	0.00	0	#DIV/0!
16	Labuhan Deli	Labuhan Deli	7,840	0	0.00	0	#DIV/0!	2	0.03	0	0.00
		Pematang Johar	3,250	1	0.03	0	0.00	1	0.03	1	100.00
17	Percut Sei Tuan	Bandar Khalipah	35,213	0	0.00	342	#DIV/0!	0	0.00	0	#DIV/0!
		Kenangan	20,828	0	0.00	0	#DIV/0!	0	0.00	0	#DIV/0!
		Tanjung Rejo	21,523	0	0.00	0	#DIV/0!	0	0.00	0	#DIV/0!
18	Batang Kuis	Batang Kuis	11,580	50	0.43	0	0.00	4	0.03	4	100.00
19	Pantai Labu	Pantai Labu	11,980	211	1.76	211	100.00	0	0.00	0	#DIV/0!
20	Beringin	Araskabu	4,345	20	0.46	20	100.00	20	0.46	20	100.00
		Karang Anyer	5,326	34	0.64	34	100.00	6	0.11	4	66.67
21	Lubuk Pakam	Pagar Jati	5,164	2,999	58.08	1,808	60.29	3	0.06	3	100.00
		Lubuk Pakam	13,620	44	0.32	0	0.00	17	0.12	16	94.12
22	Pagar Merbau	Pagar Merbau	8,662	2	0.02	0	0.00	1	0.01	1	100.00
JUMLAH (KAB/KOTA)			382,731	60,898	15.91	4,836	7.94	124	0.03	77	62.10

Sumber: Bidang Kesehatan Masyarakat Dinas Kesehatan Kab. Deli Serdang Tahun 2020

TABEL 73

PENDUDUK DENGAN AKSES TERHADAP FASILITAS SANITASI YANG LAYAK (JAMBA SEHAT) MENURUT KECAMATAN, DAN PUSKESMAS  
KABUPATEN DELI SERDANG  
TAHUN 2019

NO	KECAMATAN	PUSKESMAS	JUMLAH KK	SHARING/KOMUNAL		JAMBA SEHAT SEMI PERMANEN (JSSP)		JAMBA SEHAT PERMANEN (JSP)		KELUARGA DENGAN AKSES TERHADAP FASILITAS SANITASI YANG LAYAK (JAMBA SEHAT)	
				JUMLAH SARANA	JUMLAH KK PENGGUNA	JUMLAH SARANA	JUMLAH KK PENGGUNA	JUMLAH SARANA	JUMLAH KK PENGGUNA	JUMLAH	
										JUMLAH	%
1	2	3	4	5	6	7	8	9	10	11	12
1	Gunung Meriah	Gunung Meriah	959	12	30	220	297	521	440	767	79.98
2	STM Hulu	Tiga Juhar	4,143	1	40	452	290	2,987	3,115	3,445	83.15
3	Sibolangit	Sibolangit	3,292	0	0	218	66	2,845	2,528	2,594	78.80
		Bandar Baru	3,463	28	120	995	1,298	1,569	1,227	2,645	76.38
4	Kutalimbaru	Kutalimbaru	11,342	0	0	170	97	9,874	10,547	10,644	93.85
5	Pancur Batu	Pancur Batu	24,064	22	320	1,962	2,138	19,856	20,908	23,366	97.10
		Gunung Tinggi	3,898	0	0	452	400	2,785	2,800	3,200	82.09
6	Namorambe	Namorambe	11,652	0	0	523	475	8,989	9,479	9,954	85.43
7	Biru-Biru	Biru-Biru	11,734	25	234	258	129	10,895	10,549	10,912	92.99
8	STM Hilir	Talun Kenas	10,049	47	343	908	1,003	5,698	6,494	7,840	78.02
9	Bangun Purba	Bangun Purba	7,557	0	0	100	112	6,582	6,869	6,981	92.38
10	Galang	Galang	12,955	70	567	1,115	1,133	8,652	9,128	10,828	83.58
		Petumbukan	8,903	0	0	241	89	5,982	6,116	6,205	69.70
11	Tanjung Morawa	Tanjung Morawa	37,921	9	42	4,555	5,300	27,236	28,881	34,223	90.25
		Dalu Sepuluh	27,327	1	25	276	98	23,587	24,506	24,629	90.13
12	Patumbak	Patumbak	27,384	0	0	672	592	23,520	24,094	24,686	90.15
13	Deli Tua	Delitua	17,695	0	0	782	672	13,856	14,325	14,997	84.75
14	Sunggal	Mulyorejo	36,750	0	0	1,908	2,318	30,256	32,734	35,052	95.38
		Sei Mencirim	20,916	0	0	102	142	17,350	18,076	18,218	87.10
		Sei Semayang	12,285	0	0	5,588	6,366	2,359	4,221	10,587	86.18
15	Hamparan Perak	Hamparan Perak	32,055	0	0	4,576	5,022	22,520	23,335	28,357	88.46
		Kota Datar	17,656	0	0	4,283	5,475	9,856	11,483	16,958	96.05
16	Labuhan Deli	Labuhan Deli	11,817	4	132	608	672	8,984	10,315	11,119	94.09
		Pematang Johar	6,769	152	234	386	318	3,521	4,899	5,451	80.53
17	Percut Sei Tuan	Bandar Khalipah	52,946	347	453	8,432	9,228	35,201	36,499	46,180	87.22
		Kenangan	28,828	0	0	752	652	23,780	24,478	25,130	87.17
		Tanjung Rejo	30,022	0	0	280	234	24,985	25,090	25,324	84.35
18	Batang Kuis	Batang Kuis	18,341	276	356	2,175	2,755	11,320	12,326	15,437	84.17
19	Pantai Labu	Pantai Labu	14,116	0	0	591	601	11,731	12,857	13,458	95.34
20	Beringin	Araskabu	7,186	0	0	175	189	4,589	6,370	6,559	91.27
		Karang Anyer	10,932	0	0	558	512	7,325	8,742	9,254	84.65
21	Lubuk Pakam	Pagar Jati	10,342	28	52	3,972	4,366	3,210	4,226	8,644	83.58
		Lubuk Pakam	16,549	0	0	1,503	2,228	11,025	11,623	13,851	83.70
22	Pagar Merbau	Pagar Merbau	12,086	0	0	970	1,012	8,430	10,376	11,388	94.22
JUMLAH (KAB/KOTA)			563,934	1,022	2,948	50,758	56,279	411,876	439,656	498,883	88.46

Sumber: Bidang Kesehatan Masyarakat Dinas Kesehatan Kab. Deli Serdang Tahun 2020

TABEL 74

DESA YANG MELAKSANAKAN SANITASI TOTAL BERBASIS MASYARAKAT  
KABUPATEN DELI SERDANG  
TAHUN 2019

NO	KECAMATAN	PUSKESMAS	JUMLAH DESA/ KELURAHAN	SANITASI TOTAL BERBASIS MASYARAKAT (STBM)					
				DESA MELAKSANAKAN STBM		DESA STOP BABS (SBS)		DESA STBM	
				JUMLAH	%	JUMLAH	%	JUMLAH	%
1	2	3	4	5	6	7	8	9	10
1	Gunung Meriah	Gunung Meriah	12	2	16.67	1	8.33	0	0.00
2	STM Hulu	Tiga Juhar	20	13	65.00	4	20.00	0	0.00
3	Sibolangit	Sibolangit	16	16	100.00	1	6.25	0	0.00
		Bandar Baru	14	8	57.14	0	0.00	0	0.00
4	Kutalimbaru	Kutalimbaru	14	9	64.29	0	0.00	0	0.00
5	Pancur Batu	Pancur Batu	22	18	81.82	2	9.09	0	0.00
		Gunung Tinggi	3	2	66.67	0	0.00	0	0.00
6	Namorambe	Namorambe	36	11	30.56	6	16.67	0	0.00
7	Biru-Biru	Biru-Biru	17	12	70.59	4	23.53	0	0.00
8	STM Hilir	Talun Kenas	15	5	33.33	4	26.67	0	0.00
9	Bangun Purba	Bangun Purba	24	7	29.17	5	20.83	0	0.00
10	Galang	Galang	15	8	53.33	0	0.00	0	0.00
		Petumbukan	14	5	35.71	0	0.00	0	0.00
11	Tanjung Morawa	Tanjung Morawa	16	8	50.00	5	31.25	0	0.00
		Dalu Sepuluh	10	6	60.00	3	30.00	0	0.00
12	Patumbak	Patumbak	8	6	75.00	0	0.00	0	0.00
13	Deli Tua	Delitua	6	4	66.67	1	16.67	0	0.00
14	Sunggal	Mulyorejo	7	4	57.14	0	0.00	0	0.00
		Sei Mencirim	7	5	71.43	0	0.00	0	0.00
		Sei Semayang	3	2	66.67	0	0.00	0	0.00
15	Hamparan Perak	Hamparan Perak	10	9	90.00	0	0.00	0	0.00
		Kota Datar	10	7	70.00	1	10.00	0	0.00
16	Labuhan Deli	Labuhan Deli	2	1	50.00	0	0.00	0	0.00
		Pematang Johar	3	3	100.00	1	33.33	0	0.00
17	Percut Sei Tuan	Bandar Khalipah	7	5	71.43	3	42.86	0	0.00
		Kenangan	4	2	50.00	2	50.00	0	0.00
		Tanjung Rejo	9	6	66.67	1	11.11	0	0.00
18	Batang Kuis	Batang Kuis	11	5	45.45	0	0.00	0	0.00
19	Pantai Labu	Pantai Labu	19	16	84.21	6	31.58	0	0.00
20	Beringin	Araskabu	6	6	100.00	1	16.67	0	0.00
		Karang Anyer	5	3	60.00	1	20.00	0	0.00
21	Lubuk Pakam	Pagar Jati	3	10	333.33	0	0.00	0	0.00
		Lubuk Pakam	10	10	100.00	3	30.00	0	0.00
22	Pagar Merbau	Pagar Merbau	16	2	12.50	1	6.25	0	0.00
JUMLAH (KAB/KOTA)			394	236	59.90	56	14.21	0	0.00

Sumber: Bidang Kesehatan Masyarakat Dinas Kesehatan Kab. Deli Serdang Tahun 2020

\* SBS (Stop Buang Air Besar Sembarangan)

TABEL 75

PERSENTASE TEMPAT-TEMPAT UMUM (TTU) MEMENUHI SYARAT KESEHATAN MENURUT KECAMATAN DAN PUSKESMAS  
KABUPATEN DELI SERDANG  
TAHUN 2019

N O	KECAMATAN	PUSKESMAS	TTU YANG ADA							TTU MEMENUHI SYARAT KESEHATAN																
			SARANA PENDIDIKAN			SARANA KESEHATAN		TEMPAT IBADAH	PASAR	JUMLAH TTU YANG ADA	SARANA PENDIDIKAN						SARANA KESEHATAN				TEMPAT IBADAH		PASAR		JUMLAH TOTAL	
			SD/MI	SMP/MTs	SMA/MA	PUSKES MAS	RUMAH SAKIT UMUM				SD/MI		SMP/MTs		SMA/MA		PUSKESMAS		RUMAH SAKIT		Σ	%	Σ	%	Σ	%
								Σ	%	Σ	%	Σ	%	Σ	%	Σ	%									
1	2	3	4	5	6	7	8	9	10	11	12	13	14	15	16	17	18	19	20	21	22	23	24	25	26	27
1	Gunung Meriah	Gunung Meriah	6	1	1	1	0	12	1	22	6	100.00	1	100.00	1	100.00	1	100.00	0	#DIV/0!	12	100.00	1	100.00	22	100.00
2	STM Hulu	Tiga Juhar	17	6	6	1	0	39	1	70	17	100.00	3	50.00	3	50.00	1	100.00	0	#DIV/0!	39	100.00	1	100.00	64	91.43
3	Sibolangit	Sibolangit	9	3	1	1	0	9	2	25	9	100.00	3	100.00	1	100.00	1	100.00	0	#DIV/0!	9	100.00	2	100.00	25	100.00
4	Kutalimbaru	Kutalimbaru	12	4	2	1	0	36	1	56	12	100.00	4	100.00	2	100.00	1	100.00	0	#DIV/0!	36	100.00	1	100.00	56	100.00
5	Pancur Batu	Pancur Batu	34	11	7	1	0	75	2	130	34	100.00	10	90.91	5	71.43	1	100.00	0	#DIV/0!	75	100.00	2	100.00	127	97.69
6	Namorambe	Namorambe	42	17	13	1	2	109	1	185	39	92.86	16	94.12	12	92.31	1	100.00	2	100.00	109	100.00	0	0.00	179	96.76
7	Biru-Biru	Biru-Biru	7	3	4	1	0	13	1	29	7	100.00	3	100.00	4	100.00	1	100.00	0	#DIV/0!	13	100.00	1	100.00	29	100.00
8	STM Hilir	Talun Kenas	26	10	8	1	1	78	2	126	20	76.92	6	60.00	7	87.50	1	100.00	1	100.00	47	60.26	0	0.00	82	65.08
9	Bangun Purba	Bangun Purba	23	7	6	1	0	56	2	95	23	100.00	7	100.00	6	100.00	1	100.00	0	#DIV/0!	49	87.50	0	0.00	86	90.53
10	Galang	Galang	32	8	3	1	0	135	2	181	29	90.63	8	100.00	3	100.00	1	100.00	0	#DIV/0!	110	81.48	2	100.00	153	84.53
11	Tanjung Morawa	Tanjung Morawa	23	5	5	1	0	46	1	81	23	100.00	5	100.00	5	100.00	1	100.00	0	#DIV/0!	59	128.26	1	100.00	94	116.05
12	Patumbak	Patumbak	30	10	13	1	0	66	1	121	30	100.00	10	100.00	6	46.15	1	100.00	0	#DIV/0!	66	100.00	1	100.00	114	94.21
13	Deli Tua	Patumbak	23	5	3	1	0	48	1	81	24	104.35	0	0.00	0	0.00	1	100.00	0	#DIV/0!	48	100.00	0	0.00	73	90.12
14	Sunggal	Mulyorejo	60	25	18	1	2	108	1	215	54	90.00	25	100.00	20	111.11	1	100.00	2	100.00	108	100.00	1	100.00	211	98.14
15	Hamparan Perak	Hamparan Perak	48	14	11	1	1	326	6	407	48	100.00	14	100.00	11	100.00	1	100.00	1	100.00	326	100.00	0	0.00	401	98.53
16	Labuhan Deli	Labuhan Deli	32	14	10	1	0	93	2	152	32	100.00	8	57.14	7	70.00	1	100.00	0	#DIV/0!	93	100.00	0	0.00	141	92.76
17	Percut Sei Tuan	Sei Mencirim	17	13	12	1	2	21	5	71	17	100.00	12	92.31	14	116.67	1	100.00	2	100.00	21	100.00	4	80.00	71	100.00
18	Batang Kuis	Sei Semayang	54	19	10	1	1	38	2	125	54	100.00	19	100.00	9	90.00	1	100.00	1	100.00	38	100.00	2	100.00	124	99.20
19	Pantai Labu	Sei Semayang	43	22	10	1	0	115	3	194	39	90.70	16	72.73	10	100.00	1	100.00	0	#DIV/0!	115	100.00	3	100.00	184	94.85
20	Beringin	Sei Semayang	26	13	10	1	0	38	2	90	25	96.15	13	100.00	8	80.00	1	100.00	0	#DIV/0!	38	100.00	2	100.00	87	96.67
21	Lubuk Pakam	Sei Semayang	61	23	15	1	1	110	4	215	61	100.00	23	100.00	15	100.00	1	100.00	1	100.00	98	89.09	2	50.00	201	93.49
22	Pagar Merbau	Kota Datar	38	19	11	1	0	85	3	157	37	97.37	16	84.21	11	100.00	1	100.00	0	#DIV/0!	85	100.00	2	66.67	152	96.82
JUMLAH (KAB/KOTA)			1,025	404	281	34	20	2,318	71	4,153	971	94.73	356	88.12	248	88.26	34	100.00	20	100.00	2,256	97.33	44	61.97	3,929	94.61

Sumber: Bidang Kesehatan Masyarakat Dinas Kesehatan Kab. Deli Serdang Tahun 2020

TABEL 76

TEMPAT PENGELOLAAN MAKANAN (TPM) MEMENUHI SYARAT KESEHATAN MENURUT KECAMATAN DAN PUSKESMAS  
KABUPATEN DELI SERDANG  
TAHUN 2019

NO	KECAMATAN	PUSKESMAS	TPM YANG ADA					TPM MEMENUHI SYARAT KESEHATAN									
			JASA BOGA	RUMAH MAKAN/RESTORAN	DEPOT AIR MINUM (DAM)	MAKANAN JAJANAN/KANTIN/SENTRA MAKANAN JAJANAN	JUMLAH TPM YANG ADA	JASA BOGA		RUMAH MAKAN/RESTORAN		DEPOT AIR MINUM (DAM)		MAKANAN JAJANAN/KANTIN/SENTRA MAKANAN JAJANAN		JUMLAH TPM MEMENUHI SYARAT KESEHATAN	
								JUMLAH	%	JUMLAH	%	JUMLAH	%	JUMLAH	%	TOTAL	%
1	2	3	4	5	6	7	8	9	10	11	12	13	14	15	16	17	18
1	Gunung Meriah	Gunung Meriah	1	8	0	1	10	1	100.00	8	100.00	0	#DIV/0!	0	0.0	9	90.00
2	STM Hulu	Tiga Juhar	0	15	3	0	18	0	#DIV/0!	15	100.00	3	100.00	0	#DIV/0!	18	100.00
3	Sibolangit	Sibolangit	1	12	6	0	19	1	100.00	12	100.00	6	100.00	0	#DIV/0!	19	100.00
		Bandar Baru	2	25	4	17	48	2	100.00	6	24.00	2	50.00	1	5.9	11	22.92
4	Kutalimbaru	Kutalimbaru	0	42	18	31	91	0	#DIV/0!	31	73.81	14	77.78	24	77.4	69	75.82
5	Pancur Batu	Pancur Batu	0	0	22	33	55	0	#DIV/0!	20	#DIV/0!	0	0.00	0	0.0	20	36.36
		Gunung Tinggi	0	11	10	8	29	0	#DIV/0!	11	100.00	10	100.00	8	100.0	29	100.00
6	Namorambe	Namorambe	0	27	23	25	75	0	#DIV/0!	17	62.96	23	100.00	20	80.0	60	80.00
7	Biru-Biru	Biru-Biru	0	34	54	6	94	0	#DIV/0!	24	70.59	34	62.96	4	66.7	62	65.96
8	STM Hilir	Talun Kenas	1	24	25	12	62	1	100.00	24	100.00	25	100.00	9	75.0	59	95.16
9	Bangun Purba	Bangun Purba	0	23	11	107	141	0	#DIV/0!	23	100.00	11	100.00	107	100.0	141	100.00
10	Galang	Galang	0	17	12	43	72	0	#DIV/0!	17	100.00	12	100.00	31	72.1	60	83.33
		Petumbukan	0	1	15	0	16	0	#DIV/0!	1	100.00	15	100.00	0	#DIV/0!	16	100.00
11	Tanjung Morawa	Tanjung Morawa	0	78	79	23	180	0	#DIV/0!	78	100.00	79	100.00	0	0.0	157	87.22
		Dalu Sepuluh	0	72	69	46	187	0	#DIV/0!	26	36.11	0	0.00	0	0.0	26	13.90
12	Patumbak	Patumbak	0	27	20	30	77	0	#DIV/0!	20	74.07	8	40.00	15	50.0	43	55.84
13	Deli Tua	Delitua	4	10	34	12	60	4	100.00	5	50.00	24	70.59	5	41.7	38	63.33
14	Sunggal	Mulyorejo	17	87	90	42	236	15	88.24	60	68.97	90	100.00	18	42.9	183	77.54
		Sei Mencirim	0	23	36	18	77	0	#DIV/0!	13	56.52	17	47.22	9	50.0	39	50.65
		Sei Semayang	0	25	36	6	67	0	#DIV/0!	25	100.00	36	100.00	6	100.0	67	100.00
15	Hamparan Perak	Hamparan Perak	0	26	15	99	140	0	#DIV/0!	23	88.46	13	86.67	99	100.0	135	96.43
		Kota Datar	0	8	15	18	41	0	#DIV/0!	8	100.00	15	100.00	13	72.2	36	87.80
16	Labuhan Deli	Labuhan Deli	0	44	48	38	130	0	#DIV/0!	0	0.00	0	0.00	0	0.0	0	0.00
		Pematang Johar	0	13	13	19	45	0	#DIV/0!	4	30.77	13	100.00	19	100.0	36	80.00
17	Percut Sei Tuan	Bandar Khalipah	24	122	90	38	274	24	100.00	122	100.00	90	100.00	38	100.0	274	100.00
		Kenangan	0	23	16	30	69	0	#DIV/0!	4	17.39	6	37.50	25	83.3	35	50.72
		Tanjung Rejo	5	60	15	0	80	5	100.00	54	90.00	10	66.67	0	#DIV/0!	69	86.25
18	Batang Kuis	Batang Kuis	0	54	56	25	135	0	#DIV/0!	14	25.93	7	12.50	0	0.0	21	15.56
19	Pantai Labu	Pantai Labu	0	9	31	45	85	3	#DIV/0!	9	100.00	31	100.00	30	66.7	73	85.88
20	Beringin	Araskabu	4	21	24	19	68	0	0.00	12	57.14	24	100.00	5	26.3	41	60.29
		Karang Anyer	0	15	33	41	89	0	#DIV/0!	15	100.00	0	0.00	20	48.8	35	39.33
21	Lubuk Pakam	Pagar Jati	7	11	11	11	40	7	100.00	0	0.00	11	100.00	11	100.0	29	72.50
		Lubuk Pakam	5	50	44	159	258	5	100.00	46	92.00	44	100.00	135	84.9	230	89.15
22	Pagar Merbau	Pagar Merbau	0	13	31	21	65	0	#DIV/0!	13	100.00	31	100.00	21	100.0	65	100.00
JUMLAH (KAB/KOTA)			71	1.030	1.009	1.023	3.133	68	95.77	760	73.79	704	69.77	673	65.8	2.205	70.38

Sumber: Bidang Kesehatan Masyarakat Dinas Kesehatan Kab. Deli Serdang Tahun 2020