



PROFIL KESEHATAN KABUPATEN DELI SERDANG DINAS KESEHATAN

2020

**PEMERINTAH KABUPATEN DELI SERDANG
DINAS KESEHATAN**

Jl. Karya Asih No. 4 Lubuk Pakam 20514 Telp./Fax. (061) 7951849

Email : dinkes@deliserdangkab.go.id

Website: <https://dinkes.deliserdangkab.go.id>

KATA PENGANTAR

Puji syukur kepada Allah SWT atas terbitnya Profil Kesehatan Kabupaten Deli Serdang Tahun 2020 dan semoga dapat memberikan dampak dan manfaat bagi banyak pihak. Penghargaan dan ucapan terima kasih kami ucapkan kepada semua pihak baik sumber data maupun pengelola data profil yang telah berkontribusi dalam penyusunan Profil Kesehatan Kabupaten Deli Serdang Tahun 2020 ini. Di tengah pandemi COVID-19 tentunya penyusunan profil tahun 2020 ini menemui banyak kendala sehingga tidak terpenuhi untuk terbit tepat waktu.

Data yang disajikan dalam buku Profil Kesehatan Kabupaten Deli Serdang Tahun 2020 ini disusun berdasarkan data rutin yang berasal dari Puskesmas dan RSU/RSUK yang berada di wilayah Kabupaten Deli Serdang; Badan Pusat Statistik (BPS) Deli Serdang; Dinas Kependudukan dan Pencatatan Sipil Kabupaten Deli Serdang; dan Dinas Kesehatan Kabupaten Deli Serdang. Informasi yang tertuang dalam buku Profil Kabupaten Deli Serdang Kabupaten Deli Serdang Tahun 2020 disajikan dengan melakukan perbandingan antar Puskesmas dan tren dari tahun ke tahun.

Profil Kesehatan Kabupaten Deli Serdang Tahun 2020 ini menggambarkan pelayanan kesehatan yang telah dilakukan pada tahun 2020 yang bertujuan untuk meningkatkan derajat kesehatan masyarakat di Kabupaten Deli Serdang. Terbitnya buku Profil Kesehatan Kabupaten Deli Serdang Tahun 2020 juga merupakan wujud keluaran dari Sistem Informasi Kesehatan (SIK) yang selama ini diselenggarakan di Kabupaten Deli Serdang yang diharapkan menjadi sumber yang valid dalam proses pengambilan keputusan dalam rangka perencanaan pembangunan kesehatan di Kabupaten Deli Serdang.

Buku Profil Kesehatan Kabupaten Deli Serdang Tahun 2020 ini tersedia dalam bentuk *soft copy* yang dapat diunduh melalui *website* Dinas Kesehatan Kabupaten Deli Serdang dengan alamat www.dinkes.deliserdangkab.go.id. Kami menyadari bahwa Profil Kesehatan Kabupaten Deli Serdang ini masih belum sempurna, namun kami dan seluruh pengelola data di Kabupaten Deli Serdang tetap berupaya untuk meningkatkan kualitas data dari segi ketepatan waktu, validitas, kelengkapan data, dan konsistensi data ditengah penanggulangan pandemi COVID-19 yang belum usai. Oleh karena itu, kami menerima setiap kritik dan saran sebagai masukan untuk penyempurnaan profil kesehatan di masa mendatang.




Lubuk Pakam, Desember 2021
Kepala Dinas Kesehatan
Kabupaten Deli Serdang

dr. Ade Budi Krista
NIP. 19730313 200701 1 026



DAFTAR ISI

KATA PENGANTAR	i
DAFTAR ISI	ii
DAFTAR GAMBAR	iv
DAFTAR TABEL	viii
BAB I GAMBARAN UMUM	1
1.1. Keadaan Geografis	1
1.2. Keadaan Demografi	4
1.3. Keadaan Pendidikan	7
BAB II SARANA KESEHATAN	9
2.1. Puskesmas	9
2.2. Rumah Sakit.....	12
2.3. Upaya Kesehatan Berbasis masyarakat.....	15
BAB III SUMBER DAYA MANUSIA KESEHATAN	19
3.1. Tenaga Kesehatan di Puskesmas	19
3.2. Tenaga Kesehatan di Rumah Sakit.....	26
3.3. Tenaga Kesehatan di Dinas Kesehatan	27
BAB IV PEMBIAYAAN KESEHATAN	28
4.1. Jaminan Pemeliharaan Kesehatan	28
4.2. Dana Desa untuk Kesehatan.....	30
4.3. Anggaran Kesehatan	31
BAB V KESEHATAN KELUARGA	34
5.1. Kesehatan Ibu	34
5.1.1. Pelayanan Kesehatan Ibu Hamil	35
5.1.2. Pelayanan Imunisasi Tetanus Toksoid Difteri pada Ibu Hamil	38
5.1.3. Pemberian Tablet Tambah Darah 90 pada Ibu Hamil.....	41
5.1.4. Pelayanan Kesehatan Ibu Bersalin	42
5.1.5. Pelayanan Kesehatan Ibu Nifas.....	44
5.1.6. Pelayanan Keluarga Berencana (KB).....	46
5.2. Kesehatan Anak.....	47
5.2.1. Pelayanan Kesehatan Bayi Baru Lahir	50
a. Bayi Berat Lahir Rendah (BBLR)	50
b. Kunjungan Neonatal.....	51
c. Inisiasi Menyusu Dini (IMD) dan Pemberian ASI Eksklusif.....	53
5.2.2. Pelayanan Kesehatan Bayi.....	56
a. Imunisasi Dasar Lengkap pada Bayi	57
b. Desa/Kelurahan <i>Universal Child Immunization</i> (UCI).....	58



5.2.3. Pelayanan Kesehatan Balita.....	60
5.2.4. Pelayanan Kesehatan pada Usia Pendidikan Dasar.....	63
5.3. Kesehatan Usia Produktif.....	67
5.4. Kesehatan Usia Lanjut.....	69
BAB VI PENGENDALIAN PENYAKIT	72
6.1. Penyakit Menular Langsung	72
6.1.1. Tuberkulosis.....	72
6.1.2. HIV dan AIDS	78
6.1.3. Pneumonia.....	80
6.1.4. Diare.....	82
6.1.5. Kusta	84
6.1.6. <i>Coronavirus Disease</i> (COVID-19).....	85
6.2. Penyakit yang Dapat Dicegah Dengan Imunisasi (PD3I).....	89
6.2.1. Lumpuh Layu Akut/ <i>Acute Flaccid Paralysis</i> (AFP).....	90
6.2.2. Difteri.....	90
6.2.3. Campak.....	91
6.3. Kejadian Luar Biasa (KLB).....	94
6.4. Penyakit Tular Vektor dan Zoonotik.....	95
6.4.1. Demam Berdarah Dengue (DBD)	96
6.4.2. Malaria	98
6.4.3. Filariasis.....	99
6.5. Penyakit Tidak Menular (PTM).....	100
6.5.1. Hipertensi.....	101
6.5.2. Diabetes Melitus (DM).....	103
6.5.3. Deteksi Dini Kanker Leher Rahim dan Kanker Payudara.....	107
6.5.4. Orang Dengan Gangguan Jiwa (ODGJ).....	109
BAB VII KESEHATAN LINGKUNGAN	112
7.1. Pengawasan Sarana Air Minum.....	112
7.2. Fasilitas Sanitasi.....	115
7.3. Sanitasi Total Berbasis Masyarakat (STBM).....	118
7.4. Tempat-Tempat Umum (TTU).....	121
7.5. Tempat Pengelolaan Makanan (TPM).....	123



DAFTAR GAMBAR

BAB I GAMBARAN UMUM

Gambar 1.1	Peta Administrasi Kabupaten Deli Serdang.....	1
Gambar 1.2	Jumlah Penduduk Menurut Kecamatan di Kabupaten Deli Serdang Tahun 2020.....	4
Gambar 1.3	Jumlah dan Komposisi Penduduk Kabupaten Deli Serdang Menurut Jenis Kelamin dan Kategori Usia Tahun 2020	6

BAB II SARANA KESEHATAN

Gambar 2.1	Sebaran Puskesmas di Kabupaten Deli Serdang Tahun 2020.....	10
Gambar 2.2	Persentase Akreditasi Puskesmas di Kabupaten Deli Serdang Tahun 2020.....	12
Gambar 2.3	Sebaran Rumah Sakit di Kabupaten Deli Serdang Tahun 2020.....	13
Gambar 2.4	Kunjungan Pasien COVID-19 di RSUD Lubuk Pakam dan RSUD Pancur Batu Tahun 2020.....	14
Gambar 2.5	Jumlah Posyandu dan Posyandu Aktif di Kabupaten Deli Serdang Tahun 2015-2020	16
Gambar 2.6	Jumlah Posbindu di Kabupaten Deli Serdang Tahun 2015-2020.....	17

BAB III SUMBER DAYA MANUSIA KESEHATAN

Gambar 3.1	Jumlah Tenaga Kesehatan di Puskesmas Tahun 2020	20
Gambar 3.2	Jumlah Perawat di Puskesmas Kabupaten Deli Serdang Tahun 2020.....	23
Gambar 3.3	Jumlah Tenaga Kesehatan Rumah Sakit di Kabupaten Deli Serdang Tahun 2020.....	26

BAB V KESEHATAN KELUARGA

Gambar 5.1	Jumlah Kematian Ibu di Kabupaten Deli Serdang Tahun 2015-2020.....	34
Gambar 5.2	Pelayanan Kesehatan Ibu Hamil di Kabupaten Deli Serdang Tahun 2017-2020	36
Gambar 5.3	Cakupan Imunisasi Td pada Ibu Hamil di Kabupaten Deli Serdang Tahun 2020.....	40



Gambar 5.4	Cakupan K4 dan Cakupan Ibu Hamil Mendapatkan Tablet Tambah Darah 90 di Kabupaten Deli Serdang Tahun 2019-2020.....	41
Gambar 5.5	Pelayanan Kesehatan Ibu Bersalin di Kabupaten Deli Serdang Tahun 2017-2020.....	42
Gambar 5.6	Cakupan Kunjungan Nifas Lengkap di Kabupaten Deli Serdang Tahun 2018-2020.....	45
Gambar 5.7	Cakupan Peserta KB Aktif Menurut Jenis Kontrasepsi di Kabupaten Deli Serdang Tahun 2020.....	46
Gambar 5.8	Jumlah Kematian Neonatal, Jumlah Kematian Bayi, dan Jumlah Kematian Balita di Kabupaten Deli Serdang Tahun 2016-2020.....	48
Gambar 5.9	Angka Kematian Bayi dan Angka Kematian Balita Di Kabupaten Deli Serdang Tahun 2016-2020.....	49
Gambar 5.10	Proporsi BBLR di Kabupaten Deli Serdang Tahun 2017-2020...	51
Gambar 5.11	Cakupan KN1 dan KN Lengkap di Kabupaten Deli Serdang Tahun 2017-2020.....	52
Gambar 5.12	Cakupan Bayi Baru Lahir Mendapat IMD dan Bayi <6 Bulan Mendapat ASI Eksklusif di Kabupaten Deli Serdang Tahun 2018-2020.....	55
Gambar 5.13	Cakupan Pelayanan Kesehatan Bayi di Kabupaten Deli Serdang Tahun 2015-2020.....	56
Gambar 5.14	Cakupan Imunisasi Dasar Lengkap pada Bayi di Kabupaten Deli Serdang Tahun 2016-2020.....	58
Gambar 5.15	Cakupan Desa/Kelurahan UCI Menurut Puskesmas di Kabupaten Deli Serdang Tahun 2020.....	59
Gambar 5.16	Pelayanan Kesehatan Balita di Kabupaten Deli Serdang Tahun 2015-2020.....	60
Gambar 5.17	Proporsi Status Gizi Balita di Kabupaten Deli Serdang Tahun 2018-2020.....	62
Gambar 5.18	Capaian Pelayanan Kesehatan pada Usia Pendidikan Dasar Di Kabupaten Deli Serdang Tahun 2020.....	64
Gambar 5.19	Jumlah Murid SD/MI Memerlukan Perawatan dan Mendapat Perawatan di Kabupaten Deli Serdang Tahun 2018-2020.....	66



Gambar 5.20 Jumlah Penduduk Usia Produktif Mendapat Pelayanan Kesehatan Sesuai Standar Menurut Jenis Kelamin di Kabupaten Deli Serdang Tahun 2020.....	68
Gambar 5.21 Perbandingan Jumlah Usila dan Usila Dilayani di Kabupaten Deli Serdang Tahun 2016-2020.....	70
BAB VI PENGENDALIAN PENYAKIT	
Gambar 6.1 Jumlah Terduga TB yang Mendapat Pelayanan Sesuai Standar Per Puskesmas di Kabupaten Deli Serdang Tahun 2020.....	73
Gambar 6.2 <i>Case Notification Rate</i> Tuberkulosis di Kabupaten Deli Serdang Tahun 2016-2020.....	74
Gambar 6.3 Jumlah Semua Kasus Tuberkulosis Per Puskesmas di Kabupaten Deli Serdang Tahun 2020.....	75
Gambar 6.4 Angka <i>Success Rate</i> Tuberkulosis di Kabupaten Deli Serdang Tahun 2016-2020.....	77
Gambar 6.5 Jumlah Kasus HIV/AIDS di Kabupaten Deli Serdang Tahun 2010-2020.....	78
Gambar 6.6 Cakupan Penemuan Kasus Pneumonia Balita di Kabupaten Deli Serdang Tahun 2016-2020.....	81
Gambar 6.7 Cakupan Pelayanan Balita Diare di Puskesmas Kabupaten Deli Serdang Tahun 2020.....	83
Gambar 6.8 Kasus Konfirmasi COVID-19 Menurut Kelompok Umur dan Jenis Kelamin di Kabupaten Tahun 2020.....	87
Gambar 6.9 Kasus Konfirmasi COVID-19 Menurut Puskesmas di Kabupaten Deli Serdang Tahun 2020.....	88
Gambar 6.10 <i>Incidence Rate</i> Campak di Kabupaten Deli Serdang Tahun 2015-2020.....	93
Gambar 6.11 <i>Incidence Rate</i> DBD di Kabupaten Deli Serdang Tahun 2015-2020.....	97
Gambar 6.12 Jumlah Penderita Hipertensi Mendapatkan Pelayanan Kesehatan Menurut Jenis Kelamin di Kabupaten Deli Serdang Tahun 2019-2020.....	102
Gambar 6.13 Cakupan Pelayanan Kesehatan Penderita Diabetes Melitus Menurut Puskesmas di Kabupaten Deli Serdang Tahun.....	105
Gambar 6.14 Jumlah IVA Positif, Curiga Kanker, dan Tumor/Benjolan Hasil Pemeriksaan Leher Rahim dan Payudara di Kabupaten Deli Serdang Tahun 2020.....	108



Gambar 6.15 Cakupan Pelayanan Kesehatan ODGJ Berat Menurut Puskesmas di Kabupaten Deli Serdang Tahun 2020.....	110
--	-----

BAB VII KESEHATAN LINGKUNGAN

Gambar 7.1 Jumlah Sarana Air Minum Dengan Risiko Rendah dan Sedang Dan Jumlah Sarana Air Minum Memenuhi Syarat di Kabupaten Deli Serdang Tahun 2020.....	114
Gambar 7.2 Proporsi KK Pengguna Jenis Jamban Sehat di Kabupaten Deli Serdang Tahun 2020.....	117
Gambar 7.3 Jumlah Desa Melaksanakan STBM dan Desa Stop BABS di Kabupaten Deli Serdang Tahun 2017-2020	120
Gambar 7.4 Jumlah TTU dan TTU Memenuhi Syarat di Kabupaten Deli Serdang Tahun 2018-2020	122
Gambar 7.5 Jumlah TPM dan TPM Memenuhi Syarat di Kabupaten Deli Serdang Tahun 2018-2020	124



DAFTAR TABEL

Tabel 4.1	Cakupan Jaminan Pemeliharaan Kesehatan di Kabupaten Deli Serdang Tahun 2015-2020.....	28
Tabel 4.2	Realisasi Anggaran Dinas Kesehatan Kabupaten Deli Serdang Tahun 2020	31



BAB I

GAMBARAN UMUM

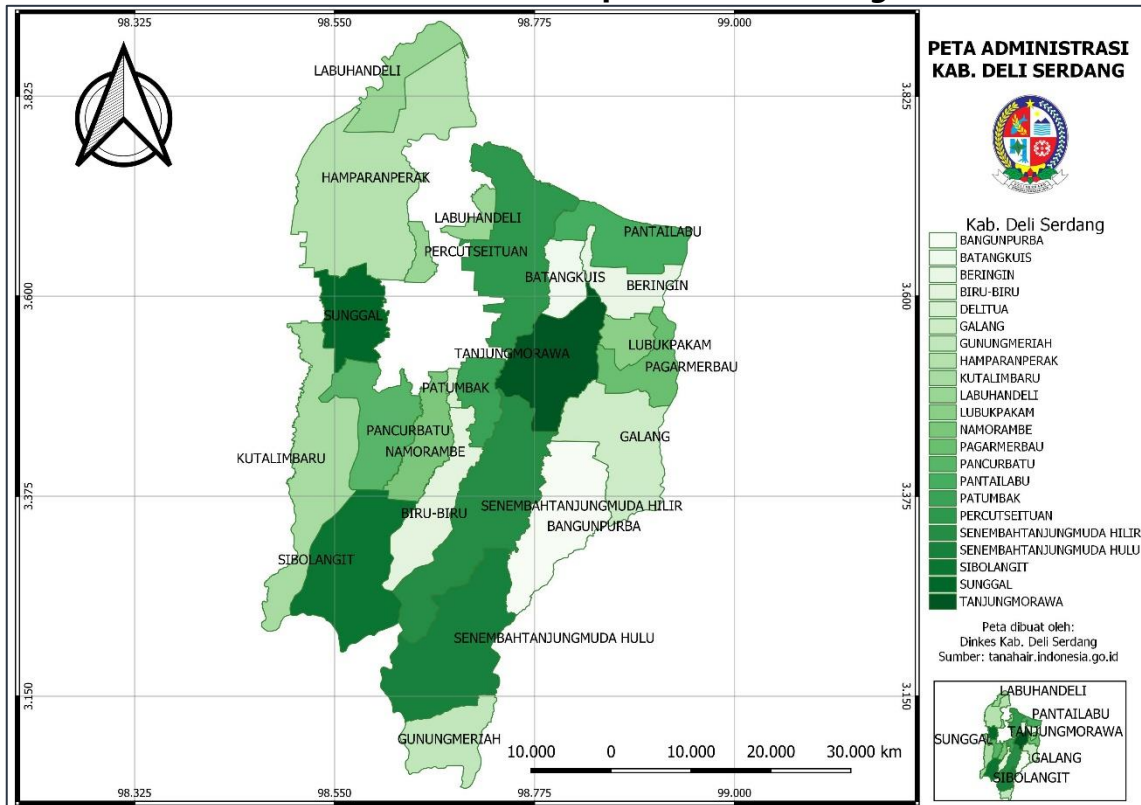
1.1. Keadaan Geografis

Kabupaten Deli Serdang merupakan salah satu Kabupaten yang berada di kawasan pantai timur Sumatera Utara yang terletak diantara 2°57' Lintang Utara sampai 3°16' Lintang Utara dan 98°33' Bujur Timur sampai 99°27' Bujur Timur dengan ketinggian 0-500 m di atas permukaan laut. Wilayah Kabupaten Deli Serdang sebelah Utara berbatasan dengan Kabupaten Langkat dan Selat Malaka, di sebelah Selatan berbatasan dengan Kabupaten Karo dan Simalungun, sebelah Barat berbatasan dengan Kabupaten Langkat dan Karo dan sebelah Timur berbatasan dengan Kabupaten Serdang Bedagai.

Kabupaten Deli Serdang memiliki luas 2.497,72 km² dengan kecamatan terluas yaitu Kecamatan Sinembah Tanjung Muda (STM) Hulu (223,38 km²) dan kecamatan terkecil yaitu Kecamatan Deli Tua (9,36 km²). Kabupaten Deli Serdang terdiri dari 22 Kecamatan 394 Desa/Kelurahan. Kecamatan tersebut antara lain adalah Gunung Meriah, STM Hulu, Sibolangit, Kotalimbaru, Pancur Batu, Namorambe, Biru-Biru, STM Hilir, Bangun Purba, Galang, Tanjung Morawa, Patumbak, Deli Tua, Sunggal, Hamparan Perak, Labuhan Deli, Percut Sei Tuan, Batang Kuis, Pantai Labu, Beringin, Lubuk Pakam, dan Pagar Merbau. Peta administrasi Kabupaten Deli Serdang dapat dilihat pada gambar berikut:



Gambar 1.1
Peta Administrasi Kabupaten Deli Serdang



Sumber: Subbag. Program Dinas Kesehatan Kab. Deli Serdang, Tahun 2021

Kabupaten Deli Serdang berada pada ketinggian wilayah berkisar antara 0-500 meter di atas permukaan laut dan memiliki topografi yang bervariasi. Kondisi tersebut memengaruhi persebaran penduduk, ketersediaan sarana prasarana, intensitas sosial ekonomi, dan kualitas lingkungan. Berdasarkan topografi wilayah Kabupaten Deli Serdang terbagi atas 3 bagian, yaitu:

- a. Dataran pantai, meliputi 4 (empat) kecamatan yaitu Hamparan Perak, Labuhan Deli, Percut Sei Tuan, dan Pantai Labu dengan luas wilayah sebesar 65.690 ha atau 26,36% dari luas Kabupaten Deli Serdang;
- b. Dataran rendah, meliputi 11 kecamatan yaitu Sunggal, Pancur Batu, Namorambe, Deli Tua, Tanjung Morawa, Patumbak, Lubuk Pakam,



Beringin, Pagar Merbau, Galang, dan Batang Kuis dengan luas wilayah sebesar 71.934 ha atau 28,80% dari luas Kabupaten Deli Serdang;

- c. Dataran tinggi, meliputi 7 (tujuh) kecamatan yaitu Biru-Biru, STM Hilir, STM Hulu, Gunung Meriah, Sibolangit, Kotalimbaru, dan Bangun Purba dengan luas wilayah 112.147 ha atau 44,9% dari luas Kabupaten Deli Serdang.

Kabupaten Deli Serdang merupakan daerah yang beriklim tropis dengan dua musim yaitu musim hujan dan musim kemarau. Pada bulan juni sampai dengan September arus angin yang bertiup tidak banyak mengandung uap air, sehingga menimbulkan musim kemarau. Sebaliknya pada bulan Desember sampai dengan Maret arus angin yang banyak mengandung uap air berhembus sehingga menimbulkan musim hujan. Keadaan ini berganti setiap setengah tahun setelah melewati masa peralihan pada bulan April-Mei dan Oktober-November. Pada tahun 2019 tercatat rata-rata 14 hari hujan per bulan dengan rata-rata volume curah hujan sebanyak 157,67 mm. Curah hujan terbesar terjadi pada bulan Mei yaitu 364 mm, sedangkan curah hujan paling kecil terjadi pada bulan Maret yaitu 17 mm.

Potensi bencana alam yang terdapat di Kabupaten Deli Serdang berdasarkan probabilitas dan dampak dalam penilaian bahaya rencana kontijensi berupa pencegahan dan pengendalian banjir di daerah yang berpotensi terjadi banjir seperti di daerah aliran sungai; pengendalian tanah longsor yang

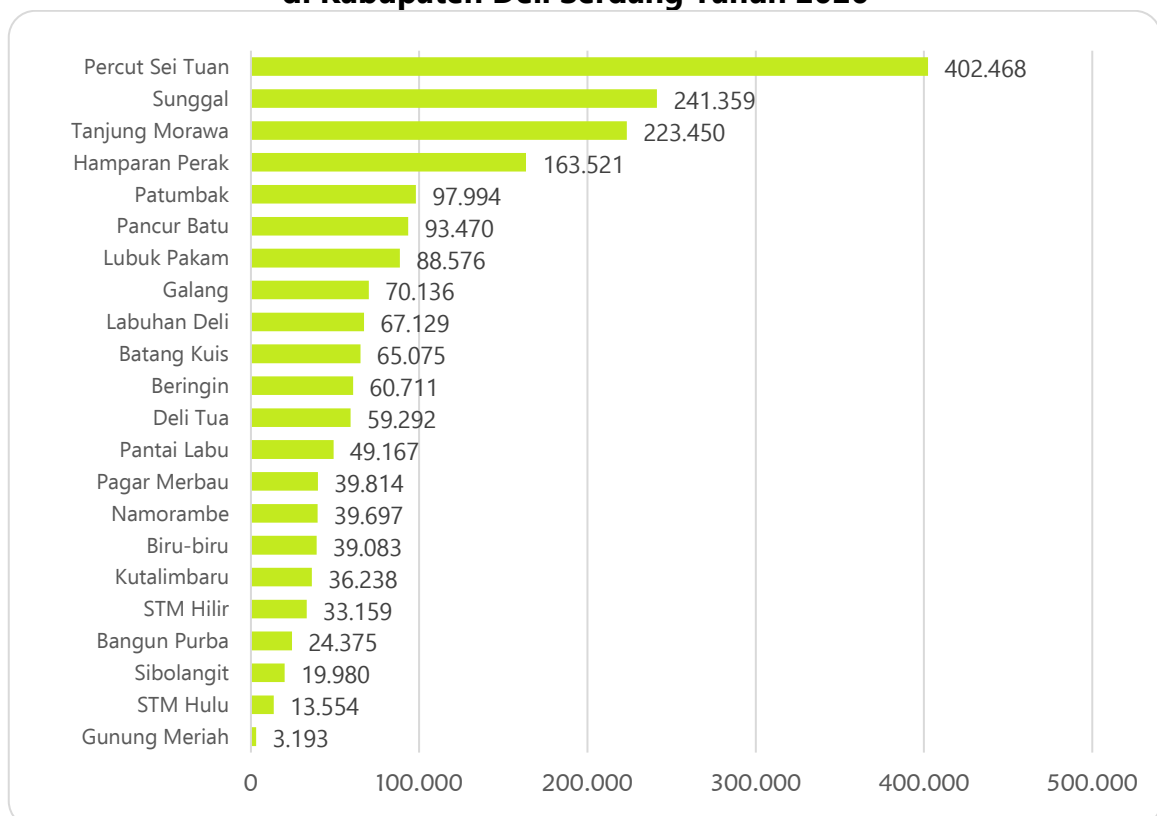


berpotensi terjadi di wilayah dataran tinggi; dan pengendalian bahaya angin puting beliung yang dapat terjadi di seluruh wilayah Deli Serdang.

1.2. Keadaan Demografi

Berdasarkan hasil Sensus Penduduk (SP) 2020, jumlah penduduk Kabupaten Deli Serdang adalah sebesar 1.931.441 jiwa dengan jumlah penduduk laki-laki sebesar 971.735 jiwa (50,31%) dan perempuan sebesar 959.706 jiwa (49,69%). Jumlah penduduk menurut Kecamatan di Kabupaten Deli Serdang Tahun 2020 selengkapnya dapat dilihat melalui grafik berikut:

Gambar 1.2
Jumlah Penduduk Menurut Kecamatan
di Kabupaten Deli Serdang Tahun 2020



Sumber: BPS Kab. Deli Serdang, Tahun 2021

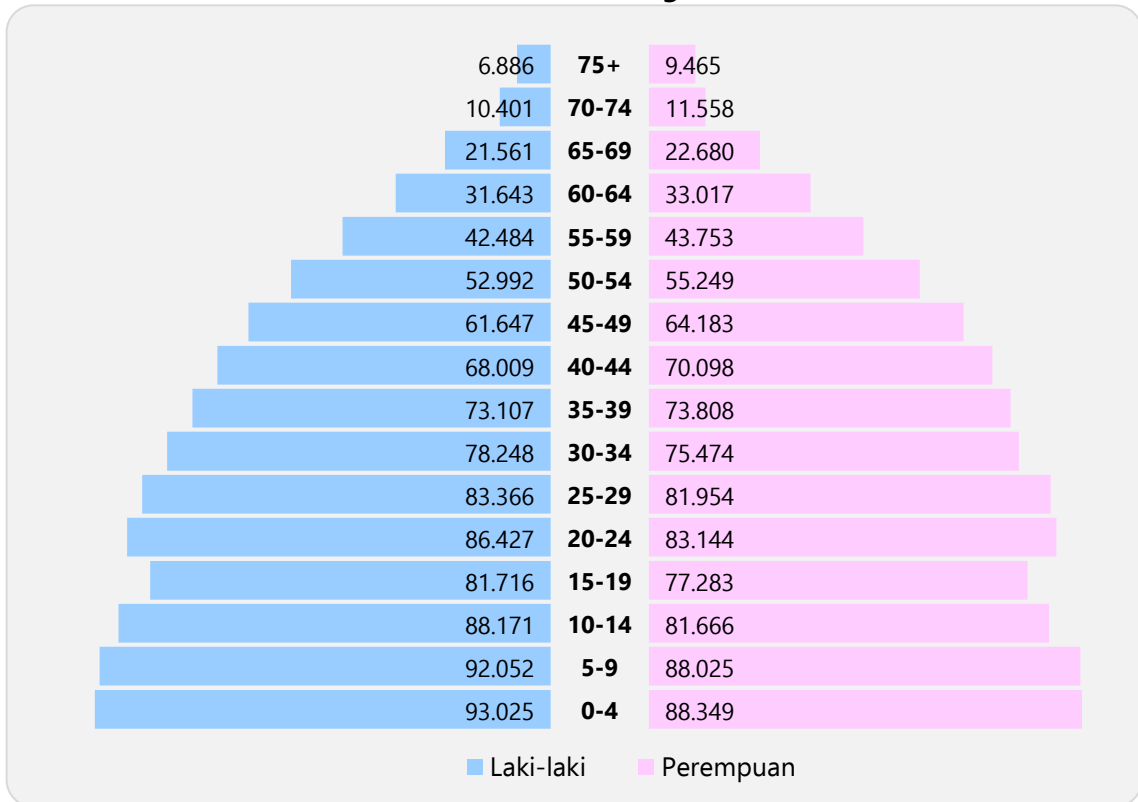


Jumlah penduduk paling banyak terdapat di Kecamatan Percut Sei Tuan dengan jumlah penduduk sebesar 402.468 jiwa (20,84%), sedangkan jumlah penduduk paling sedikit terdapat di Kecamatan Gunung Meriah dengan jumlah penduduk sebesar 3.178 jiwa (0,16%). Konsentrasi penduduk di suatu wilayah dapat dilihat dari rata-rata jumlah penduduk per 1 (satu) kilometer persegi atau disebut dengan kepadatan penduduk. Rata-rata kepadatan penduduk di Kabupaten Deli Serdang tahun 2020 yaitu sebesar 773,28 jiwa per km², kepadatan penduduk ini menurun bila dibandingkan pada tahun sebelumnya yaitu sebesar 879,09 jiwa per km².

Rasio jenis kelamin merupakan perbandingan jumlah penduduk laki-laki dengan jumlah penduduk perempuan per 100 penduduk perempuan. Data rasio jenis kelamin ini berguna untuk pengembangan perencanaan pembangunan yang berwawasan gender, terutama yang berkaitan dengan perimbangan pembangunan laki-laki dan perempuan secara adil. Rasio jenis kelamin (*sex ratio*) penduduk Kabupaten Deli Serdang pada tahun 2020 adalah sebesar 101,25 yang berarti yang berarti pada setiap 100 penduduk perempuan terdapat 101 penduduk laki-laki. Berikut adalah grafik jumlah dan komposisi penduduk Kabupaten Deli Serdang Tahun 2020.



Gambar 1.3
Jumlah dan Komposisi Penduduk Kabupaten Deli Serdang
Menurut Jenis Kelamin dan Kategori Usia Tahun 2020



Sumber: BPS Kab. Deli Serdang, Tahun 2021

Piramida penduduk menggambarkan struktur penduduk muda, dewasa, dan tua. Berdasarkan piramida penduduk di atas dapat dilihat bahwa kelompok umur terbesar di Kabupaten Deli Serdang berada pada kelompok umur 0-4 tahun dan terkecil pada kelompok umur 75 tahun ke atas. Piramida bagian kiri menunjukkan jumlah penduduk laki-laki dan piramida bagian kanan menunjukkan jumlah penduduk perempuan. Piramida penduduk yang terlihat pada gambar di atas menunjukkan bahwa piramida penduduk di Kabupaten Deli Serdang merupakan piramida penduduk muda (ekspansif) yang berarti jumlah penduduk muda lebih banyak dibandingkan dengan jumlah penduduk tua, hal ini terlihat



karena piramida berbentuk kerucut dengan alas yang lebar dan puncak yang meruncing.

Hasil perhitungan dari jumlah kelompok penduduk akan menghasilkan angka beban tanggungan (*Dependency ratio*) yaitu perbandingan banyaknya orang yang belum produktif (usia kurang dari 15 tahun) dan tidak produktif lagi (usia 65 tahun ke atas) dengan banyaknya orang yang termasuk usia produktif (15-64 tahun). Angka beban tanggungan di Kabupaten Deli Serdang pada Tahun 2020 adalah 46,59 yang menunjukkan bahwa 100 penduduk usia produktif harus membiayai 46 penduduk usia non produktif. Sektor kesehatan memegang peranan penting dalam angka beban tanggungan. Angka tersebut dapat ditekan melalui perbaikan pelayanan kesehatan sehingga dapat menurunkan angka kelahiran, menurunkan angka kematian bayi, dan meningkatkan penduduk yang dapat mencapai usia 65 tahun ke atas atau usia lanjut.

1.3. Keadaan Pendidikan

Tingkat pendidikan masyarakat dapat terlihat dari kemampuan membaca dan menulis. Kemampuan penduduk dalam membaca dan menulis salah satunya tercermin dari Angka Melek Huruf (AMH). AMH dapat digunakan untuk melihat seberapa banyak penduduk yang memiliki kemampuan dasar untuk memperluas akses informasi, sehingga pengetahuan dan keterampilan penduduk tersebut meningkat hingga dapat meningkatkan kualitas hidup. AMH di Kabupaten Deli



Serdang pada tahun 2020 adalah sebesar 99,64%. Angka melek huruf pada penduduk perempuan yang berumur 15 tahun ke atas lebih tinggi dari laki-laki.

Tingkat pendidikan juga merupakan hal yang paling mendasar dalam meningkatkan kualitas hidup manusia. Sehingga perlu diketahui persentase pendidikan tertinggi yang ditamatkan oleh penduduk untuk perencanaan program terkait peningkatan kualitas hidup. Persentase penduduk Kabupaten Deli Serdang yang memiliki ijazah S2/S3/Universitas/Diploma IV meningkat dari 6,36 % pada tahun 2019 menjadi 6,80% pada tahun 2020; Akademi/Diploma III meningkat dari 1,85% pada tahun 2019 menjadi 2,49% pada tahun 2020; Diploma I/II meningkat dari 0,21% pada tahun 2019 menjadi 0,41% pada tahun 2020; Sekolah Menengah Kejuruan meningkat dari 7% pada tahun 2019 menjadi 8,6% pada tahun 2020; SMA/MA juga meningkat dari 30,73% pada tahun 2019 menjadi 34,72% pada tahun 2020; dan penduduk yang tidak memiliki ijazah SD menurun dari 12,87% pada tahun 2019 menjadi 7,4% pada tahun 2020.



BAB II

SARANA KESEHATAN

2.1. Puskesmas

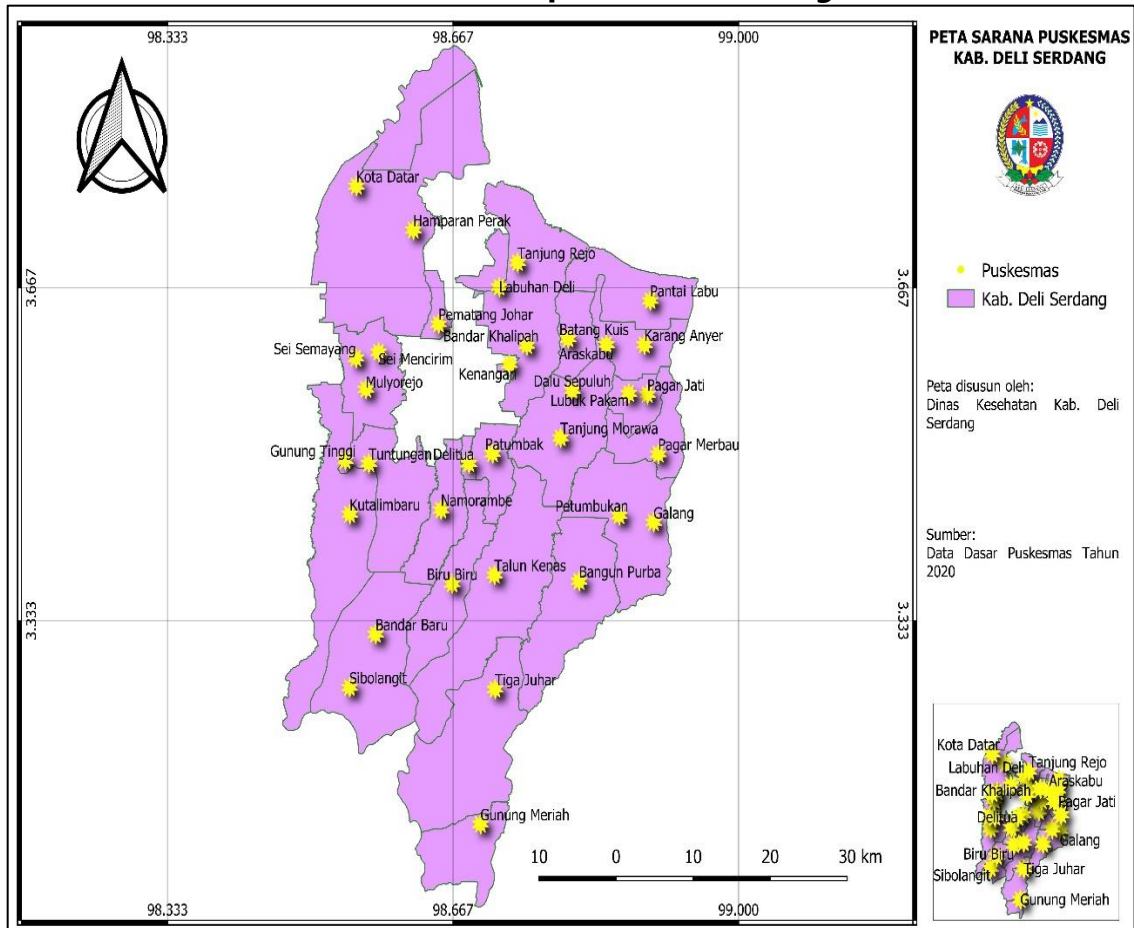
Teori klasik Hendrik L. Bloom menyatakan bahwa ada 4 (empat) faktor yang memengaruhi derajat kesehatan yaitu faktor perilaku, faktor lingkungan, faktor pelayanan kesehatan, dan faktor genetik. Oleh karena itu, untuk mencapai derajat kesehatan yang optimal diperlukan fasilitas pelayanan kesehatan yang berkualitas bagi seluruh lapisan masyarakat dalam rangka peningkatan kesehatan, pemeliharaan kesehatan, pengobatan penyakit, dan pemulihan kesehatan. Fasilitas pelayanan kesehatan merupakan suatu tempat yang digunakan untuk menyelenggarakan upaya pelayanan kesehatan, baik promotif, preventif, kuratif, maupun rehabilitatif yang dilakukan oleh pemerintah, pemerintah daerah, dan/atau masyarakat.

Puskesmas merupakan fasilitas pelayanan kesehatan yang menyelenggarakan upaya kesehatan masyarakat dan upaya kesehatan perseorangan tingkat pertama, dengan lebih mengutamakan upaya promotif dan preventif, untuk mencapai derajat kesehatan masyarakat yang setinggi-tingginya di wilayah kerjanya. Jumlah Puskesmas di Kabupaten Deli Serdang pada tahun 2020 adalah sebanyak 34 unit dengan kategori Puskesmas rawat inap sebanyak 27 unit dan rawat jalan 7 unit. Rasio Puskesmas terhadap jumlah penduduk di Kabupaten Deli Serdang pada tahun 2020 adalah 0,53 yang artinya 1 (satu) Puskesmas melayani lebih dari 30.000 penduduk. Puskesmas di Kabupaten Deli



Serdang tersebar di setiap 22 Kecamatan di Kabupaten Deli Serdang dan sebarannya dapat dilihat melalui gambar berikut:

Gambar 2.1
Sebaran Puskesmas di Kabupaten Deli Serdang Tahun 2020



Sumber: Subbag. Program Dinas Kesehatan Kab. Deli Serdang, Tahun 2021

Gambar di atas menunjukkan bahwa Puskesmas telah tersebar di seluruh Kecamatan di Kabupaten Deli Serdang sebanyak 34 unit. Puskesmas non rawat inap di Kabupaten Deli Serdang terdapat sebanyak 7 (tujuh) Puskesmas sementara Puskesmas rawat inap sudah mencapai 27 Puskesmas dengan kapasitas tempat tidur sebanyak 260 unit. Jaringan Puskesmas terdiri dari Puskesmas pembantu dan Puskesmas keliling dengan ketersediaan pada tahun 2019 masing-masing sebanyak 109 unit dan 42 unit.

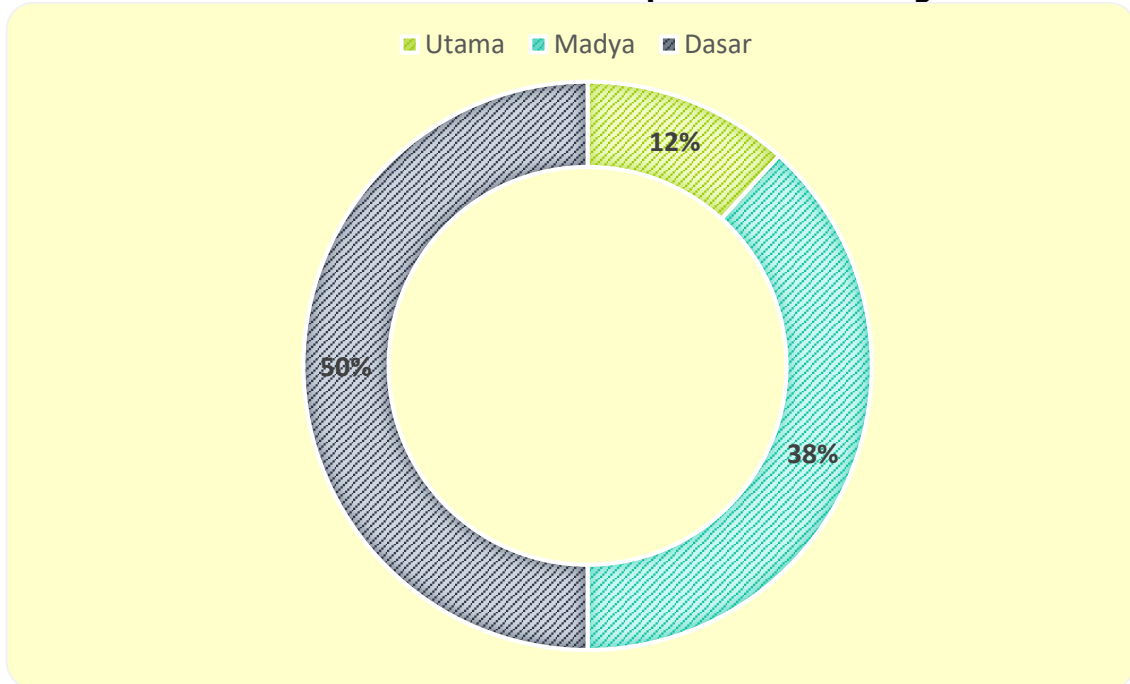


Salah satu manfaat dari keberadaan Puskesmas dan jaringannya adalah untuk upaya kesehatan perorangan berupa pelayanan kunjungan rawat inap dan rawat jalan. Persentase kunjungan rawat jalan pada tahun 2020 dari seluruh fasilitas pelayanan kesehatan di Kabupaten Deli Serdang yang dilaporkan mengalami peningkatan dari 54,4% pada tahun 2019 menjadi 67,06% pada tahun 2020. Peningkatan kasus COVID-19 juga turut meningkatkan angka kunjungan rawat inap terutama pada fasilitas pelayanan kesehatan tingkat lanjut. Hal ini ditunjukkan dengan peningkatan kunjungan rawat inap yang meningkat 2 (dua) kali lipat yaitu dari 2,3% pada tahun 2019 menjadi 4,84% pada tahun 2020.

Salah satu upaya yang dilakukan dalam rangka penguatan pelayanan kesehatan primer terkait dengan indikator penyelenggaraan Puskesmas yaitu kecamatan yang memiliki minimal 1 (satu) Puskesmas terakreditasi. Akreditasi Puskesmas merupakan bentuk upaya peningkatan mutu pelayanan Puskesmas. Akreditasi Puskesmas sudah dilakukan di Kabupaten Deli Serdang sejak tahun 2017 dan sampai dengan tahun 2020 seluruh Puskesmas sudah terakreditasi. Puskesmas terakreditasi dengan kategori dasar sebanyak 17 Puskesmas, kategori madya sebanyak 13 Puskesmas, dan kategori utama sebanyak 4 (empat) Puskesmas. Puskesmas yang sudah terakreditasi utama yaitu Puskesmas Hampan Perak, Puskesmas Galang, Puskesmas Namorambe, dan Puskesmas Batang Kuis. Persentase Puskesmas yang sudah terakreditasi pada tahun 2020 di Kabupaten Deli Serdang dapat dilihat melalui grafik di bawah ini:



Gambar 2.2
Persentase Akreditasi Puskesmas di Kabupaten Deli Serdang Tahun 2020



Sumber: Bidang Pelayanan Kesehatan Dinkes Kabupaten Deli Serdang, Tahun 2021

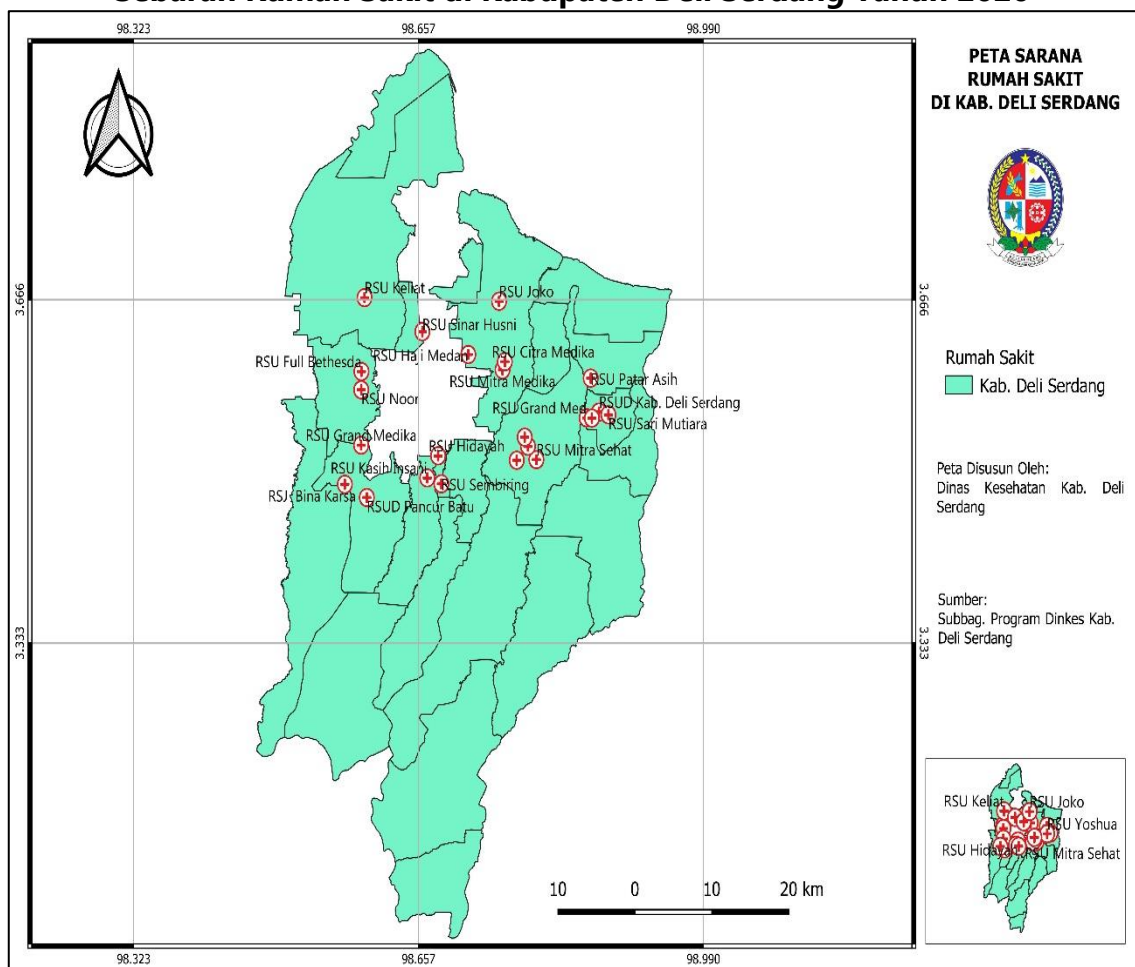
2.2. Rumah Sakit

Sejak terjadinya pandemi COVID-19 yang melanda seluruh dunia, telah menyebabkan terjadinya perubahan kebiasaan dalam menjalani kehidupan bagi semua pihak termasuk fasilitas pelayanan kesehatan khususnya rumah sakit yang menjadi benteng terakhir dalam penanganan COVID-19. Pada masa pendemi COVID-19, fasilitas pelayanan kesehatan mengurangi layanan kesehatan untuk pasien umum dan lebih mendahulukan pelayanan untuk kasus COVID-19. Pada tahun 2020, Kabupaten Deli Serdang telah menetapkan Rumah Sakit Umum Daerah (RSUD) Deli Serdang dan RSUD Pancur Batu sebagai rumah sakit rujukan Covid. Selain itu, RS G.L. Tobing yang berlokasi di Kecamatan Tanjung Morawa juga ditunjuk menjadi salah satu rujukan untuk penanganan COVID-19 bagi Pasien Dalam Pengawasan (PDP) oleh Provinsi Sumatera Utara.



Rumah sakit yang berada di wilayah Kabupaten Deli Serdang pada tahun 2020 dilaporkan sebanyak 22 unit yaitu 20 unit Rumah Sakit Umum (RSU) sedangkan sisanya adalah Rumah Sakit Ibu dan Anak (RSIA) dan Rumah Sakit Jiwa (RSJ). Berdasarkan status kepemilikan, rumah sakit di Kabupaten Deli Serdang terdiri dari 1 (satu) unit RSU milik Pemerintah Provinsi Sumatera Utara, 2 (dua) unit Rumah Sakit Umum Daerah (RSUD) milik Pemerintah Kabupaten Deli Serdang, dan 19 unit RSU/K milik swasta. Sebaran rumah sakit di Kabupaten Deli Serdang baik umum maupun khusus (jiwa) dapat dilihat melalui gambar berikut:

Gambar 2.3
Sebaran Rumah Sakit di Kabupaten Deli Serdang Tahun 2020

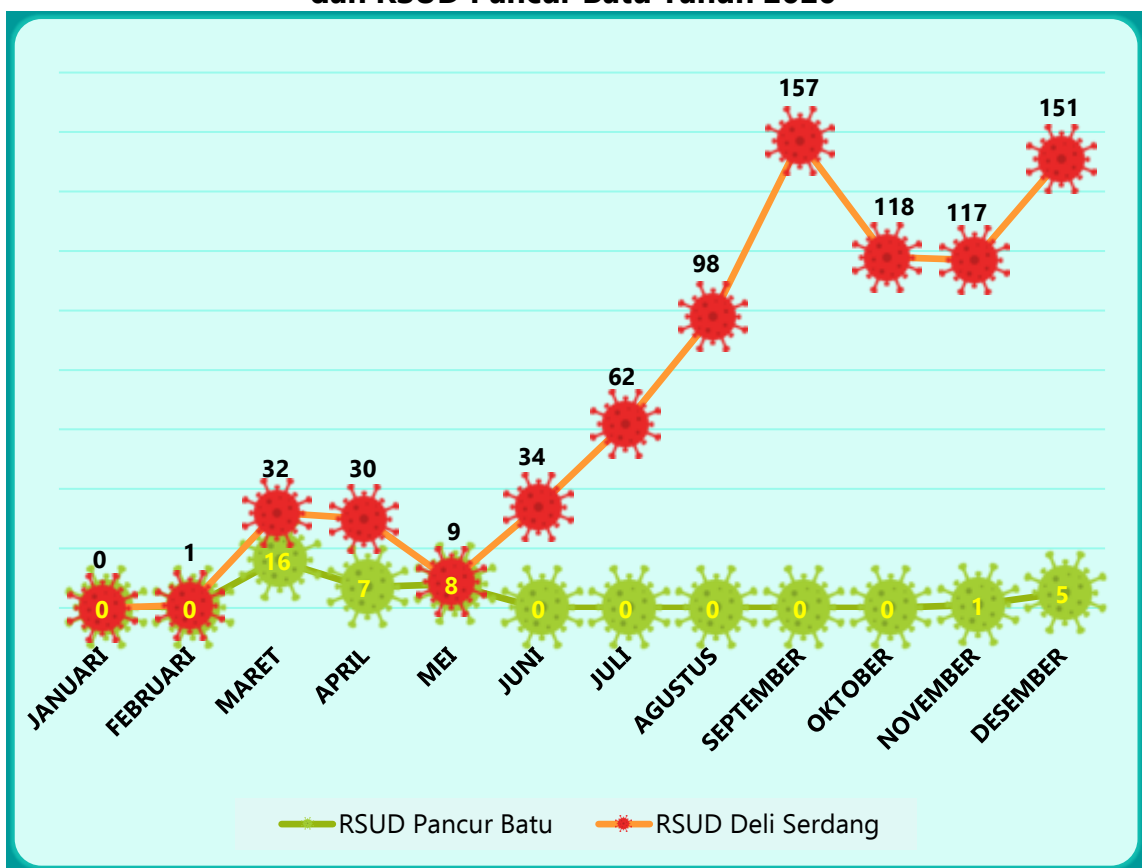


Sumber: Subbag. Program Dinas Kesehatan Kab. Deli Serdang, Tahun 2021



Rumah sakit umum milik pemerintah daerah di Kabupaten Deli Serdang yaitu Rumah Sakit Umum Daerah (RSUD) Deli Serdang memiliki kapasitas tempat tidur sebanyak 208 unit. RSUD Pancur Batu yang menjadi Unit Pelaksana Tugas (UPT) Dinas Kesehatan Kabupaten Deli Serdang memiliki kapasitas tempat tidur sebanyak 50 unit. Diketahui pada tahun 2020, kunjungan pasien COVID-19 di RSUD Deli Serdang adalah sebanyak 809 orang, sedangkan kunjungan pasien COVID-19 di RSUD Pancur Batu adalah sebanyak 37 orang sebagaimana terlihat pada grafik berikut:

Gambar 2.4
Kunjungan Pasien COVID-19 di RSUD Deli Serdang dan RSUD Pancur Batu Tahun 2020



Sumber: Bidang P2P Dinas Kesehatan Kab. Deli Serdang, Tahun 2021



Dari gambar 7 di atas terlihat bahwa pada tahun 2020 jumlah kunjungan pasien COVID-19 tertinggi di RSUD Deli Serdang terjadi pada bulan September yaitu sebanyak 157 kasus, sedangkan jumlah kunjungan pasien COVID-19 tertinggi di RSUD Pancur Batu terjadi pada bulan Maret yaitu sebanyak 16 pasien. Berdasarkan jenis perawatannya, sepanjang tahun 2020 pasien COVID-19 yang melakukan kunjungan rawat jalan di RSUD Deli Serdang adalah sebanyak 63 orang dan kunjungan rawat inap sebanyak 746 orang.

Persentase pemakaian tempat tidur atau *Bed Occupancy Rate* (BOR) di RSUD Deli Serdang adalah sebesar 48,1% dengan frekuensi pemakaian tempat tidur atau *Bed Turn Over* (BTO) 32 kali. Angka ini menurun jika dibandingkan pada tahun-tahun sebelumnya yang termasuk kategori ideal. Pandemi COVID-19 turut berperan dalam penurunan angka BOR di RSUD Lubuk Pakam. RSUD Pancur Batu mulai beroperasi untuk melakukan pelayanan kesehatan mulai awal tahun 2020. BOR di RSUD Pancur Batu pada tahun 2020 adalah sebesar 1,4% dengan BTO sebanyak 2 kali.

2.3. Upaya Kesehatan Berbasis Masyarakat

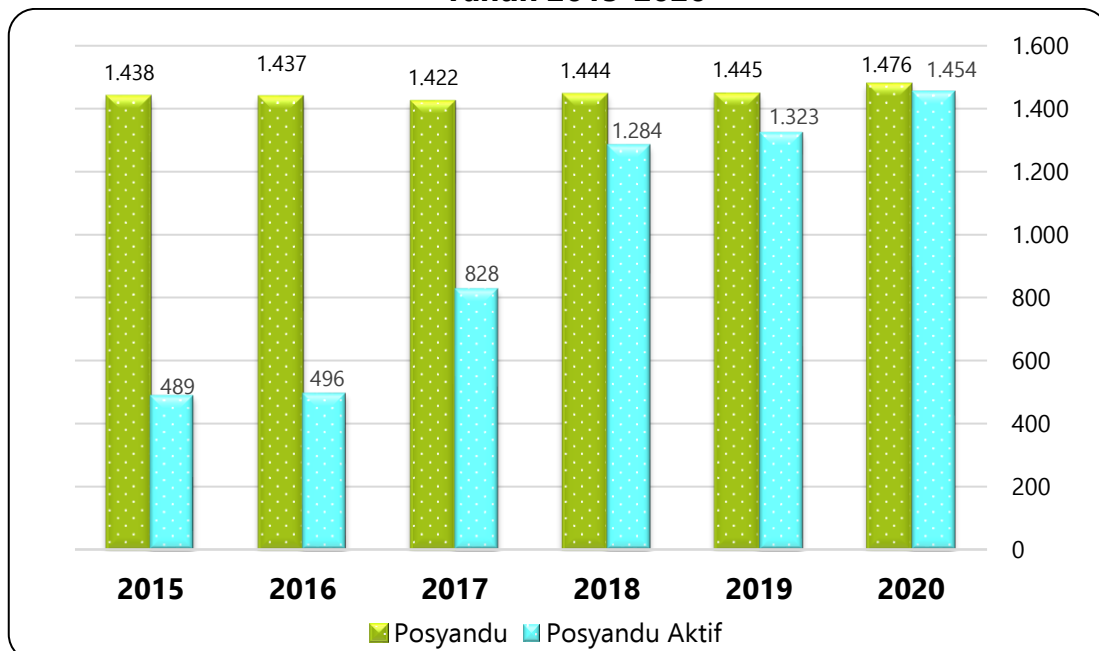
Upaya Kesehatan Berbasis Masyarakat (UKBM) merupakan wahana pemberdayaan masyarakat bidang kesehatan yang dibentuk atas dasar kebutuhan masyarakat, dikelola oleh, dari, untuk, dan bersama masyarakat, dengan pembinaan sektor kesehatan, lintas sektor dan pemangku kepentingan terkait lainnya. UKBM yang saat ini sudah dilakukan oleh masyarakat antara lain



Pos Pelayanan Terpadu (Posyandu), Pondok Bersalin Desa (Polindes), Pos Kesehatan Desa (Poskesdes), Pos Pembinaan Terpadu (Posbindu) yang bergerak di bidang Penyakit Tidak Menular (PTM), Pos Malaria Desa (Posmaldes), dan Pos Kesehatan Pesantren (Poskestren).

Jumlah Posyandu di Kabupaten Deli Serdang pada tahun 2020 adalah sebanyak 1.476 unit dengan strata terbanyak yaitu Posyandu Purnama sebanyak 1.387 unit (93,97%), jumlah ini meningkat jika dibandingkan pada tahun 2019 sebesar 89,5%. Perbandingan jumlah Posyandu dengan jumlah Posyandu Aktif (Purnama Mandiri) di Kabupaten Deli Serdang pada tahun 2015-2020 dapat dilihat melalui gambar berikut ini:

Gambar 2.5
Jumlah Posyandu dan Posyandu Aktif di Kabupaten Deli Serdang
Tahun 2015-2020



Sumber: Bidang Kesehatan Masyarakat Dinkes Kab. Deli Serdang, Tahun 2021

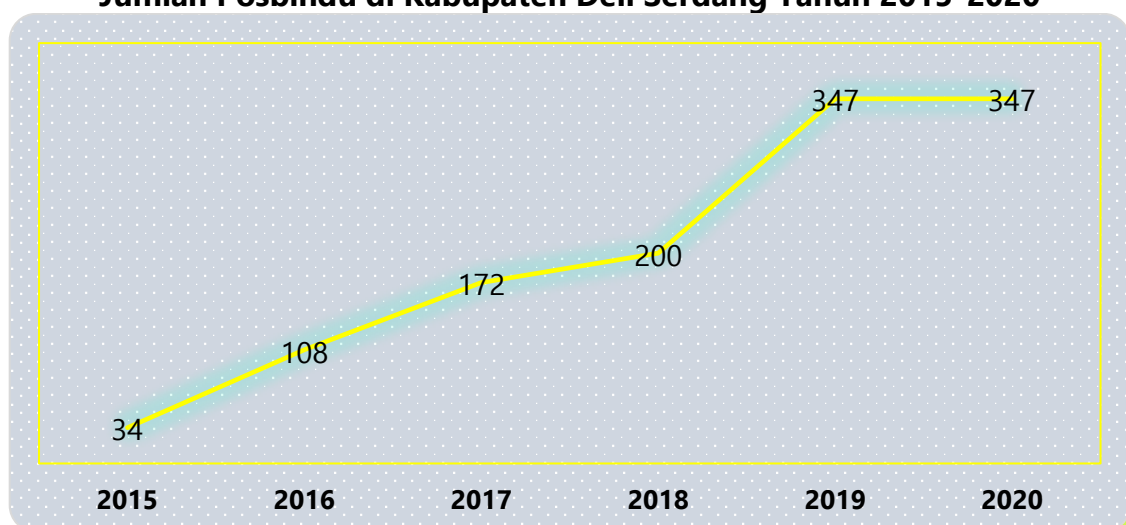
Berdasarkan gambar 8 di atas dapat dilihat bahwa jumlah Posyandu aktif di Kabupaten Deli Serdang meningkat sejak tahun 2015. Tidak dapat dipungkiri



bahwa pandemi COVID-19 menyebabkan aktivitas Posyandu menjadi sedikit terkendala karena masyarakat khawatir untuk datang dan atau membawa Balita ke Posyandu. Namun Dinas Kesehatan Kabupaten Deli Serdang tetap memaksimalkan kegiatan Posyandu dengan melakukan kegiatan bimbingan teknis dan supervisi untuk pengembangan dan pelaksanaan UKBM. Pada tahun 2020 juga dilakukan lomba Posyandu bekerja sama dengan TP-PKK Kabupaten, Kecamatan dan Desa agar masyarakat tetap memberdayakan Posyandu di masa pandemi dengan memperhatikan protokol kesehatan.

UKBM lainnya yaitu Posbindu yang berorientasi pada upaya promotif dan preventif dalam pengendalian Penyakit Tidak Menular (PTM) dengan sasaran seluruh warga negara yang berusia di atas 15 tahun. Pada tahun 2020 dikarenakan pandemi COVID-19, jumlah Posbindu di Kabupaten Deli Serdang tidak mengalami peningkatan. Jumlah Posbindu di Kabupaten Deli Serdang tahun 2015-2020 dapat dilihat melalui gambar berikut:

Gambar 2.6
Jumlah Posbindu di Kabupaten Deli Serdang Tahun 2015-2020



Sumber: Bidang P2P Dinkes Kab. Deli Serdang, Tahun 2021



Pada tahun 2020, kunjungan masyarakat ke Posbindu juga mengalami penurunan. Dinas Kesehatan Kabupaten Deli Serdang tetap melakukan pendampingan kepada masyarakat untuk menggalakkan Posbindu salah satunya dengan cara mengisiasi masyarakat agar mengusulkan kegiatan dengan menggunakan dana desa. Pada tahun 2020, dukungan dana desa dalam pelayanan kesehatan usia produktif yang dilaksanakan di Posbindu yaitu pengadaan Bahan Medis Habis Pakai (BMHP). Puskesmas juga memaksimalkan pelayanan kesehatan usia produktif di Posbindu dengan menggunakan anggaran Bantuan Operasional Kesehatan (BOK) Puskesmas.



BAB III

SUMBER DAYA MANUSIA KESEHATAN

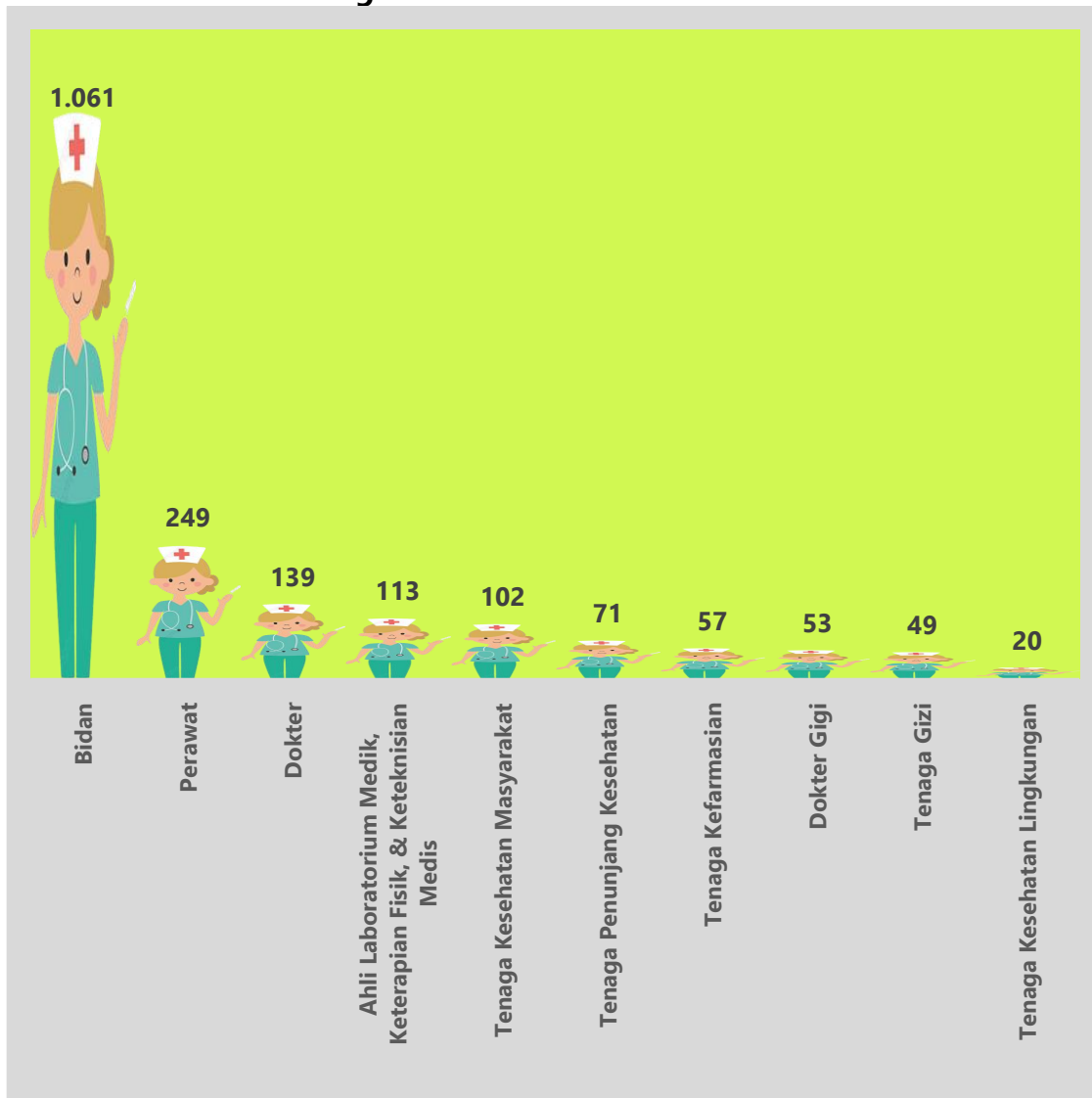
3.1. Tenaga Kesehatan di Puskesmas

Sumber Daya Manusia Kesehatan (SDMK) merupakan tenaga kesehatan dan tenaga pendukung/penunjang kesehatan yang terlibat dan bekerja serta mengabdikan dirinya dalam upaya manajemen kesehatan. SDMK yang memenuhi jenis dan jumlahnya akan sangat mendukung fungsi dan tujuan pembangunan kesehatan. Persyaratan ketenagaan di Puskesmas meliputi dokter dan/atau dokter layanan primer, dokter gigi, tenaga kesehatan lainnya, dan tenaga non kesehatan. Jenis tenaga kesehatan lainnya paling sedikit terdiri atas perawat, bidan, tenaga promosi kesehatan dan ilmu perilaku, tenaga sanitasi lingkungan, nutrisionis, tenaga apoteker dan/atau tenaga teknis kefarmasian, dan ahli teknologi laboratorium medik.

Puskesmas dapat menambah tenaga kesehatan lainnya seperti terapis gigi dan mulut, epidemiolog kesehatan, entomolog kesehatan, perekam medis dan informasi kesehatan, dan tenaga kesehatan lain sesuai dengan kebutuhan. Seluruh dokter, dokter gigi, dan tenaga kesehatan lain yang memberikan pelayanan di Puskesmas diharapkan bekerja sesuai dengan standar profesi, standar pelayanan, standar prosedur operasional, dan etika profesi. Jumlah dokter, dokter gigi, dan tenaga kesehatan lainnya yang tersedia di seluruh Puskesmas di Kabupaten Deli Serdang pada tahun 2020 dapat dilihat melalui gambar berikut:



Gambar 3.1
Jumlah Tenaga Kesehatan di Puskesmas Tahun 2020



Sumber: Bidang SDK Dinas Kesehatan Kab. Deli Serdang, Tahun 2021

Jumlah SDM yang bertugas di Puskesmas pada tahun 2020 adalah sebanyak 1.914 orang dengan rincian 1.843 orang tenaga kesehatan (96,29%) dan 71 orang tenaga penunjang kesehatan (3,71%). Proporsi tenaga kesehatan paling banyak yaitu bidan sebesar 55,43% dan yang paling sedikit adalah tenaga kesehatan lingkungan sebesar (1,04%). Untuk memastikan kecukupan dokter, dokter gigi, dan tenaga kesehatan lainnya di Puskesmas, maka Puskesmas perlu menghitung kebutuhan ideal terhadap jumlah dan jenjang jabatan masing-



masing jenis tenaga kesehatan dan tenaga non kesehatan melalui Analisis Beban Kerja (ABK). ABK dihitung dengan mempertimbangkan beberapa hal, yaitu jumlah pelayanan yang diselenggarakan, rasio terhadap jumlah penduduk dan persebarannya, luas dan karakteristik wilayah kerja, ketersediaan fasilitas pelayanan tingkat pertama di wilayah kerja, dan pembagian waktu kerja sesuai dengan ketentuan perundang-undangan.

Standar ketenagaan di Puskesmas dibedakan berdasarkan kawasan Puskesmas yaitu Puskesmas kawasan perkotaan; kawasan pedesaan; dan kawasan terpencil dan sangat terpencil. Standar ketenagaan tersebut merupakan kondisi minimal yang diharapkan agar Puskesmas dapat terselenggara dengan baik. Puskesmas yang dikategorikan sebagai Puskesmas kawasan perkotaan di Kabupaten Deli Serdang yaitu Puskesmas Galang, Tanjung Morawa, Deli Tua, Kenangan, dan Lubuk Pakam sedangkan Puskesmas lainnya dikategorikan sebagai Puskesmas kawasan pedesaan

Standar dokter dan/atau dokter layanan primer untuk Puskesmas kawasan perkotaan non rawat inap adalah minimal 1 (satu) orang, untuk Puskesmas kawasan pedesaan non rawat inap adalah minimal 1 (satu) orang, dan Puskesmas kawasan pedesaan rawat inap adalah minimal 2 (dua) orang. Berdasarkan data yang dilaporkan, jumlah dokter di seluruh Puskesmas di Kabupaten Deli Serdang sudah memenuhi standar dengan jumlah dokter paling



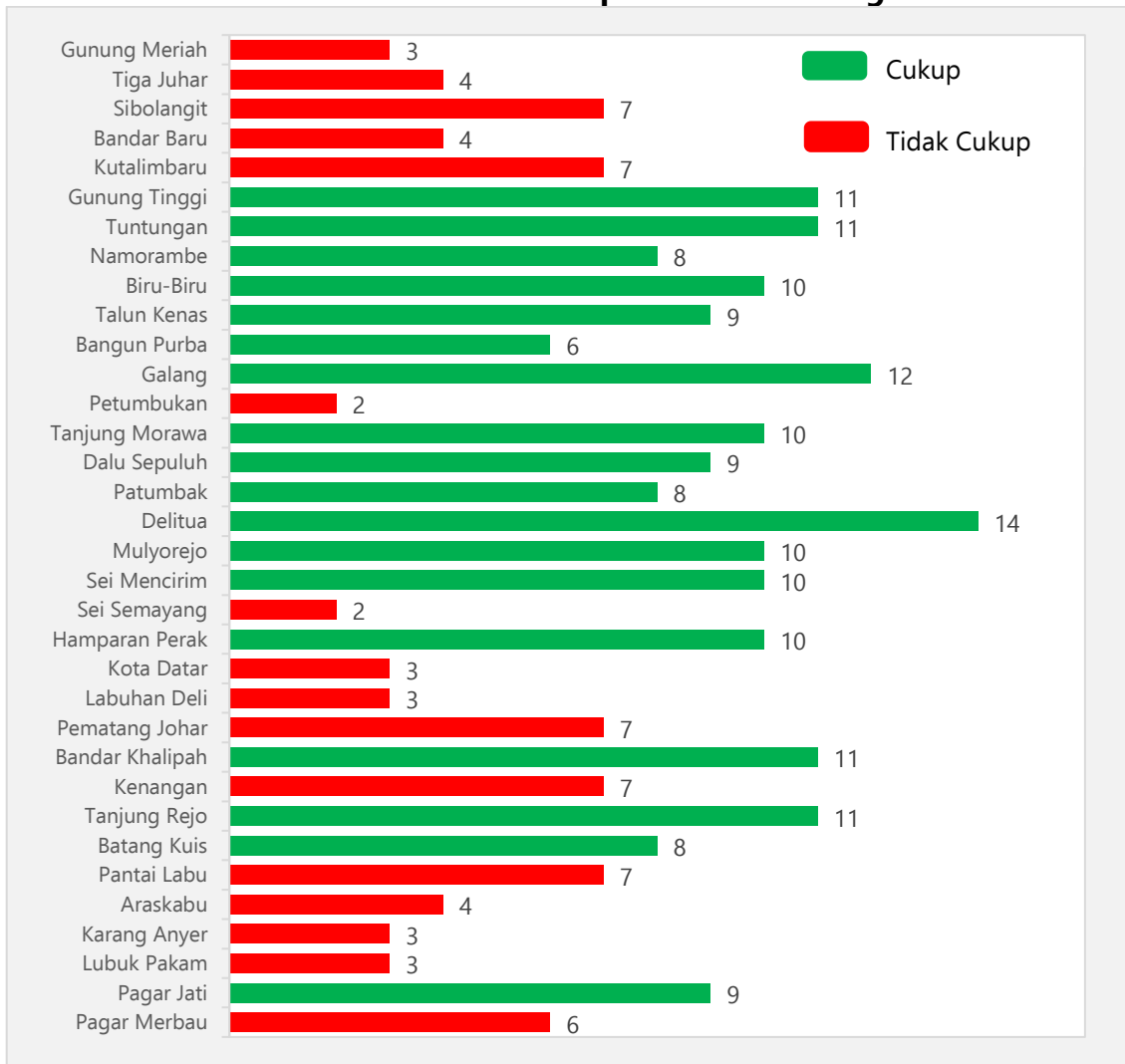
banyak yaitu 7 (sembilan) orang per Puskesmas dan paling sedikit 2 (dua) orang per Puskesmas.

Standar dokter gigi untuk Puskesmas baik Puskesmas kawasan perkotaan maupun Puskesmas kawasan pedesaan non rawat inap dan rawat inap adalah 1 (satu) orang. Berdasarkan data yang diperoleh dari Bidang Sumber Daya Kesehatan (SDK) Kabupaten Deli Serdang pada tahun 2020 diketahui bahwa rata-rata Puskesmas di Kabupaten Deli Serdang sudah memiliki dokter gigi. Namun terdapat 1 (satu) Puskesmas yang tidak memiliki dokter gigi yaitu Puskesmas Tiga Juhar yang termasuk ke kategori Puskesmas kawasan pedesaan rawat inap.

Standar perawat untuk Puskesmas kawasan perkotaan non rawat inap adalah minimal 5 (lima) orang, untuk Puskesmas kawasan pedesaan non rawat inap adalah minimal 5 (lima) orang, dan Puskesmas kawasan pedesaan rawat inap adalah minimal 8 (delapan) orang. Jumlah perawat di seluruh Puskesmas Kabupaten Deli Serdang pada tahun 2020 dapat dilihat melalui grafik berikut:



Gambar 3.2
Jumlah Perawat di Puskesmas Kabupaten Deli Serdang Tahun 2020



Sumber : Bidang SDK Dinas Kesehatan Kab. Deli Serdang, Tahun 2021

Berdasarkan grafik di atas, dapat dilihat bahwa pada tahun 2020 sebanyak 18 Puskesmas (52,94%) di Kabupaten Deli Serdang sudah memenuhi standar tenaga perawat Puskesmas baik Puskesmas kawasan perkotaan dan Puskesmas kawasan pedesaan baik non rawat inap maupun rawat inap. Angka ini meningkat jika dibandingkan dengan tahun 2019 sebesar 44,12%.

Standar tenaga bidan untuk Puskesmas kawasan perkotaan non rawat inap adalah minimal 4 (empat) orang, untuk Puskesmas kawasan pedesaan non rawat



inap adalah minimal 4 (empat) orang, dan Puskesmas kawasan pedesaan rawat inap adalah minimal 7 (tujuh). Berdasarkan data ketenagaan yang dilaporkan dari Puskesmas, jumlah bidan di seluruh Puskesmas rata-rata sudah memenuhi standar dengan jumlah bidan paling banyak yaitu di Puskesmas Namorambe sebanyak 72 orang, namun masih terdapat Puskesmas yang jumlah bidannya belum memenuhi standar yaitu Puskesmas Pematang Johar.

Standar tenaga kesehatan masyarakat (tenaga promosi kesehatan dan ilmu perilaku) di Puskesmas rawat inap Puskesmas non rawat inap kawasan perkotaan minimal 2 (dua), sedangkan untuk Puskesmas rawat inap dan non rawat inap kawasan pedesaan adalah 1 (satu) orang. Rata-rata Puskesmas di Kabupaten Deli Serdang sudah memiliki tenaga kesehatan masyarakat, namun masih terdapat beberapa Puskesmas yang belum memenuhi jumlah tenaga kesehatan masyarakat yaitu Puskesmas Kota Datar, Puskesmas Pantai Labu, dan Puskesmas Karang Anyer.

Kecukupan tenaga sanitasi lingkungan untuk Puskesmas baik Puskesmas kawasan perkotaan maupun Puskesmas kawasan pedesaan non rawat inap dan rawat inap adalah 1 (satu) orang. Berdasarkan data ketenagaan yang dilaporkan dari Puskesmas, masih terdapat 17 Puskesmas yang tidak memiliki tenaga kesehatan lingkungan yaitu Puskesmas Gunung Meriah, Tiga Juhar, Sibolangit, Tuntungan, Biru-Biru, Bangun Purba, Dalu Sepuluh, Sei Mencirim, Sei Semayang,



Kota Datar, Kenangan, Pantai Labu, Aras Kabu, Karang Anyer, Lubuk Pakam, Pagar Jati, dan Pagar Merbau.

Jumlah tenaga nutrisisionis untuk Puskesmas kawasan perkotaan non rawat inap adalah minimal 1 (satu) orang, Puskesmas kawasan pedesaan non rawat inap adalah minimal 1 (satu) orang, dan Puskesmas kawasan pedesaan rawat inap adalah minimal 2 (dua) orang. Berdasarkan data ketenagaan yang dilaporkan, Puskesmas yang belum memenuhi standar tenaga nutrisisionis adalah sebanyak 17 Puskesmas (50%).

Tenaga kefarmasian meliputi analis farmasi, asisten apoteker, sarjana farmasi, dan apoteker. Standar ketersediaan tenaga kefarmasian untuk Puskesmas baik Puskesmas kawasan perkotaan maupun Puskesmas kawasan pedesaan non rawat inap dan rawat inap adalah 1 (satu) orang. Secara keseluruhan, tenaga kefarmasian sudah tersedia di seluruh Puskesmas di Kabupaten Deli Serdang, namun masih ada 2 (dua) Puskesmas yang belum memiliki tenaga kefarmasian yaitu Puskesmas Pematang Johar dan Puskesmas Bandar Khalipah.

Kecukupan ahli teknologi laboratorium medik untuk Puskesmas baik Puskesmas kawasan perkotaan maupun Puskesmas kawasan pedesaan non rawat inap dan rawat inap adalah 1 (satu) orang. Ahli teknologi laboratorium medik di Puskesmas adalah tenaga kesehatan dengan latar pendidikan analis kesehatan. Berdasarkan data ketenagaan yang dilaporkan dari Puskesmas masih terdapat 7

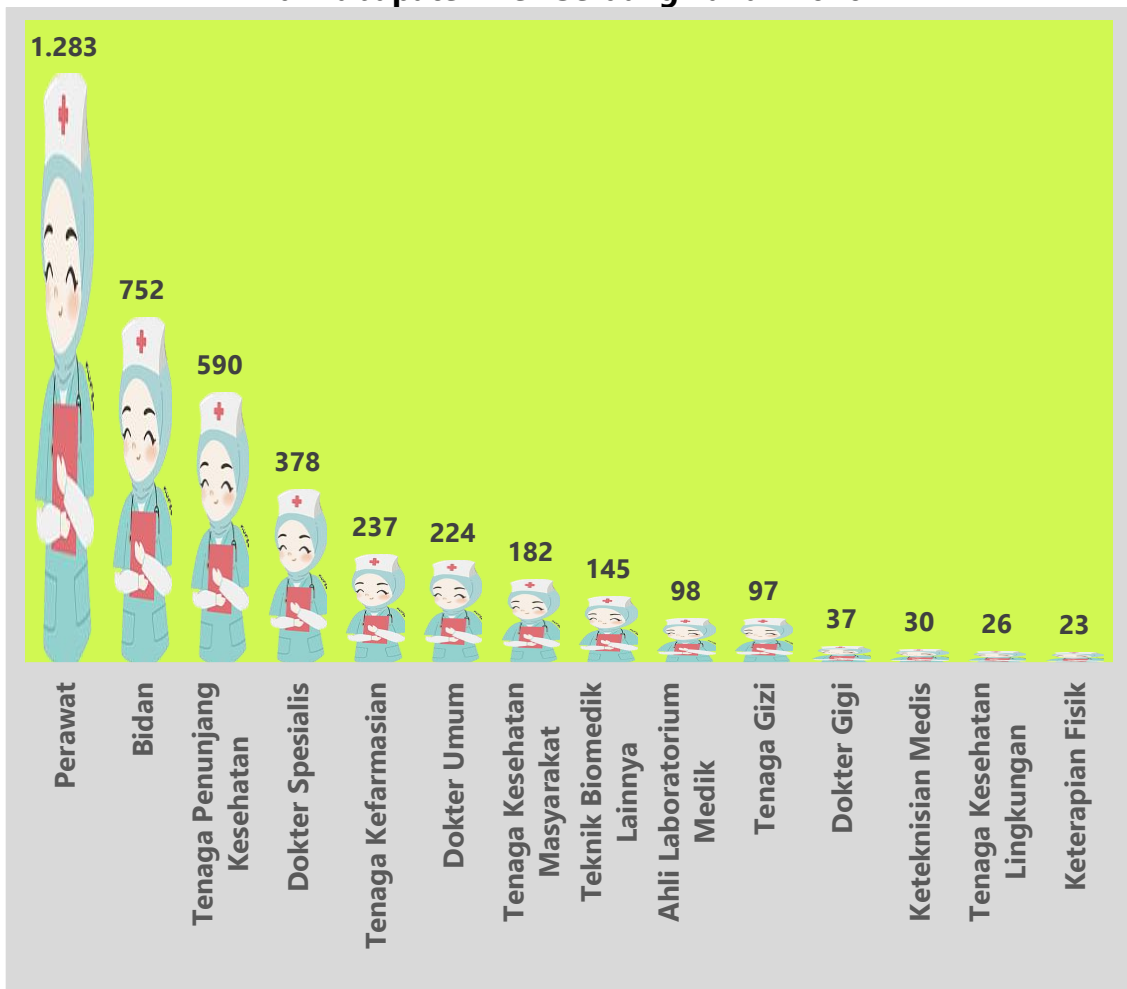


(tujuh) Puskesmas yang tidak memiliki ahli teknologi laboratorium medik yaitu Puskesmas Gunung Meriah, Bandar Baru, Petumbukan, Dalu Sepuluh, Pematang Johar, Bandar Khalipah, dan Lubuk Pakam.

3.2. Tenaga Kesehatan di Rumah Sakit

Tenaga kesehatan di rumah sakit terdiri dari tenaga medis, tenaga kefarmasian, tenaga keperawatan, tenaga kesehatan lain, dan tenaga non kesehatan. Jumlah tenaga kesehatan di 22 rumah sakit di Kabupaten Deli Serdang yang dilaporkan pada tahun 2020 dapat dilihat melalui gambar berikut:

Gambar 3.3
Jumlah Tenaga Kesehatan Rumah Sakit
di Kabupaten Deli Serdang Tahun 2020



Sumber : RSU dan RSK di Kab. Deli Serdang, Tahun 2021



Jumlah SDM yang dilaporkan dari seluruh rumah sakit di Kabupaten Deli Serdang pada tahun 2020 diketahui sebanyak 4.102 orang yang terdiri dari 3.512 orang (85,62%) tenaga kesehatan dan 590 orang (14,38%) tenaga penunjang kesehatan. Tenaga kesehatan yang paling banyak di rumah sakit yaitu tenaga perawat dengan proporsi sebesar 31,28%, sedangkan tenaga kesehatan yang paling sedikit di rumah sakit adalah tenaga keterampilan fisik dengan proporsi sebesar 0,56%. Data lengkap mengenai jumlah SDM di rumah sakit dapat dilihat pada lampiran profil.

3.3. Tenaga Kesehatan di Dinas Kesehatan

Selain Puskesmas, Dinas Kesehatan Kabupaten Deli Serdang juga memiliki Unit Pelaksana Teknis (UPT) yang menunjang tugas, pokok, dan fungsinya. UPT tersebut yaitu UPT. Instalasi Farmasi dan UPT. Laboratorium Kesehatan. Pada tahun 2020, jumlah tenaga penunjang/pendukung kesehatan di Dinas Kesehatan adalah sebanyak 111 orang, di UPT. Instalasi Farmasi sebanyak 2 orang, dan di UPT. Laboratorium Kesehatan sebanyak 7 orang. Jumlah tenaga kefarmasian di UPT. Instalasi Farmasi tersedia sebanyak 8 orang dan tenaga ahli laboratorium medik di UPT. Laboratorium Kesehatan adalah sebanyak 3 orang.



BAB IV PEMBIAYAAN KESEHATAN

4.1. Jaminan Pemeliharaan Kesehatan

Pembiayaan kesehatan merupakan pengelolaan berbagai upaya penggalan, pengalokasian, dan pembelanjaan dana kesehatan. Tujuan dari pembiayaan kesehatan adalah untuk menyediakan dana kesehatan dalam jumlah yang mencukupi, teralokasi secara adil, merata, dan termanfaatkan secara efektif dan efisien, tersalurkan sesuai dengan peruntukannya sehingga dapat menjamin terselenggaranya pembangunan kesehatan guna meningkatkan derajat kesehatan masyarakat yang setinggi-tingginya. Salah satu bentuk pembiayaan kesehatan yang diselenggarakan pemerintah adalah Jaminan Kesehatan Nasional (JKN). Cakupan jaminan pemeliharaan kesehatan di Kabupaten Deli Serdang tahun 2015-2020 dapat dilihat melalui tabel berikut:

Tabel 4.1
Cakupan Jaminan Pemeliharaan Kesehatan
di Kabupaten Deli Serdang Tahun 2015-2020

Jenis Jaminan Kesehatan	Peserta Jaminan Kesehatan (%)					
	2015	2016	2017	2018	2019	2020
Penerima Bantuan Iuran (PBI) APBN	16,93	16,38	16,27	16,8	16,5	18,72
PBI APBD	2,37	2,34	2,71	3,7	7,9	8,31
Pekerja Penerima Upah (PPU)	10,33	11,19	11,35	11,5	11,7	13,09
Pekerja Bukan Penerima Upah (PBPU)/Mandiri	6,77	9,98	10,58	12,4	12,3	12,92
Bukan Pekerja (BP)	1,74	1,60	2,10	2	2	2,22
Jumlah	38,13	41,54	43	46,4	50,5	56,24

Sumber: Bidang Yankes Dinkes Kab. Deli Serdang, Tahun 2021



Persentase masyarakat yang menjadi peserta jaminan kesehatan di Kabupaten Deli Serdang pada tahun 2020 adalah sebanyak 1.086.236 jiwa atau sekitar 56,24%. Persentase ini meningkat jika dibandingkan dengan tahun sebelumnya yang hanya sekitar 50,5%. Jumlah peserta Penerima Bantuan Iuran (PBI) di Kabupaten Deli Serdang tahun 2020 adalah sebanyak 541.205 jiwa (28,02%) dan Non PBI sebanyak 545.031 jiwa (28,22%). Jumlah PBI di Kabupaten Deli Serdang yang dibiayai APBN sebanyak 361.499 jiwa (18,72%), PBI yang dibiayai dari APBD Provinsi SUMUT sebanyak 19.184 jiwa (0,99%), sedangkan yang dibiayai APBD sebanyak 160.522 jiwa (8,31%). Kepesertaan PPU pada tahun 2020 adalah sebanyak 252.736 jiwa (13,09%), PBPU/mandiri sebanyak 249.498 jiwa (12,92%), dan BP sebanyak 42.797 jiwa (2,22%).

Jumlah kepesertaan JKN masyarakat Kabupaten Deli Serdang masih belum mencapai 100% pada tahun 2020. Usulan kepesertaan PBI yang diajukan untuk dimigrasikan menjadi peserta JKN banyak terkendala dikarenakan Nomor Induk Kependudukan (NIK) masyarakat yang belum online, NIK tidak aktif, NIK tidak terdaftar, dan bahkan ada yang belum memiliki NIK. Hal ini juga dipengaruhi oleh adanya pemutakhiran data yang dilakukan oleh Kementerian Sosial RI. Kemudian pada bulan Juli 2020, Provinsi Sumatera Utara juga menonaktifkan kepesertaan data PBI APBD Provinsi SUMUT sejumlah 29.266 jiwa. Dinas Kesehatan Kabupaten Deli Serdang sudah melakukan koordinasi dengan Dinas Sosial, Dinas



Kependudukan dan Catatan Sipil, dan BPJS dalam rangka mempercepat kepesertaan JKN di Kabupaten Deli Serdang.

4.2. Dana Desa untuk Kesehatan

Pada masa pandemi COVID-19, prioritas dana desa diarahkan untuk program dan kegiatan percepatan pencapaian SDGs desa melalui pemulihan ekonomi nasional sesuai kewenangan desa; program prioritas nasional sesuai kewenangan desa; dan adaptasi kebiasaan baru. Dalam bidang kesehatan, dana desa difokuskan untuk penguatan ketahanan pangan dan pencegahan *stunting* di desa serta mewujudkan desa sehat dan sejahtera melalui desa aman COVID-19. Pada tahun 2020, seluruh kelurahan atau desa di Kabupaten Deli Serdang sudah mengalokasikan dana desa untuk kesehatan terutama dalam hal penanggulangan COVID-19.

Dalam rangka penanggulangan pandemi, Dinas Kesehatan Kabupaten Deli Serdang juga mengalami refocusing anggaran yang menyebabkan banyak kegiatan yang digeser untuk menanggulangi COVID-19. Namun demikian, Dinas Kesehatan tetap menganjurkan kepada Puskesmas untuk dapat mengusulkan kegiatan yang bertujuan untuk pemberdayaan masyarakat bersumber dari dana desa. Adapun jenis kegiatan tersebut misalnya pengadaan Posyandu Kit atau Posbindu Kit. Hal ini diharapkan dapat mendorong penggunaan dana desa untuk memberdayakan masyarakat untuk menyelenggarakan kesehatan di wilayahnya.



4.3. Anggaran Kesehatan

Anggaran kesehatan di Kabupaten Deli Serdang mencakup anggaran di Dinas Kesehatan Kabupaten Deli Serdang; Dinas Pengendalian Penduduk, KB, dan Pemberdayaan Perempuan Perlindungan Anak; dan Rumah Sakit Umum Daerah Deli Serdang. Total anggaran kesehatan di Kabupaten Deli Serdang pada tahun 2020 adalah sebesar Rp. 563.404.677.973,- atau 14,16% dari total Anggaran Pendapatan dan Belanja Daerah (APBD). Anggaran tersebut jika dibandingkan dengan jumlah penduduk Kabupaten Deli Serdang, maka diketahui bahwa anggaran kesehatan perkapitanya adalah sebesar Rp. 172.666,69 per jiwa. Realisasi anggaran kesehatan per program di Dinas Kesehatan Kabupaten Deli Serdang pada tahun 2020 dapat dilihat melalui tabel berikut:

Tabel 4.2
Realisasi Anggaran Dinas Kesehatan
Kabupaten Deli Serdang Tahun 2020

No	Program	Pagu (Rp.)	Realisasi (Rp.)	%
1	Program Pelayanan Administrasi Perkantoran	3.003.088.839,00	2.460.531.896,00	81,93
2	Program Peningkatan Sarana dan Prasarana Aparatur	6.274.100.048,00	6.007.358.411,00	95,75
3	Program Peningkatan Kapasitas Sumber Daya Aparatur	66.260.000,00	6.020.000,00	9,09
4	Program Peningkatan Pengembangan Sistem Pelaporan Capaian Kinerja dan Keuangan	151.650.000,00	142.410.000,00	93,91
5	Program Obat dan Perbekalan Kesehatan	13.707.024.427,00	10.511.906.769,00	76,69



No	Program	Pagu (Rp.)	Realisasi (Rp.)	%
6	Program Upaya Kesehatan Masyarakat	48.261.585.612,00	45.483.085.698,00	94,24
7	Program Promosi Kesehatan dan Pemberdayaan Masyarakat	873.034.000,00	765.203.354,00	87,65
8	Program Perbaikan Gizi Masyarakat	2.599.321.000,00	2.118.644.884,00	81,51
9	Program Pengembangan Lingkungan Sehat	1.711.066.400,00	1.243.959.359,00	72,70
10	Program Pencegahan dan Penanggulangan Penyakit Menular	2.267.538.200,00	1.878.639.200,00	82,85
11	Program Standarisasi Pelayanan Kesehatan	1.720.700.000,00	499.566.000,00	29,03
12	Program Pengadaan Peningkatan dan Perbaikan Sarana dan Prasarana Puskesmas/Puskesmas Pembantu dan Jaringannya	29.688.457.007,00	24.532.454.749,10	82,63
13	Program Pengadaan Peningkatan dan Perbaikan Sarana dan Prasarana Rumah Sakit/Rumah Sakit Jiwa/Rumah Sakit Paru-Paru	4.763.403.289,00	2.733.298.846,00	57,38
14	Program Pemeliharaan Sarana dan Prasarana Rumah Sakit/Rumah Sakit Jiwa/Rumah Sakit Paru-Paru	116.000.000,00	65.790.000,00	56,72
15	Program Peningkatan Pelayanan Kesehatan Anak Balita	27.518.000,00	0	0



No	Program	Pagu (Rp.)	Realisasi (Rp.)	%
16	Program Peningkatan Pelayanan Kesehatan Lansia	35.144.000,00	0	0
17	Program Peningkatan Keselamatan Ibu Melahirkan dan Anak	14.335.401.800,00	4.050.234.553,00	28,25
18	Penetapan dan Penerapan Status Badan Layanan Umum Daerah	121.863.800,00	0	0
19	Program Pencegahan dan Pengendalian Penyakit Tidak Menular dan Kesehatan Jiwa	32.584.000,00	17.184.00,00	52,74
20	Program Jaminan Pemeliharaan Kesehatan	57.721.576.000,00	56.166.330.000,00	97,31
21	Program Manajemen dan Sistem Informasi Kesehatan	176.926.000,00	108.228.000,00	61,17
22	Program Upaya Kesehatan Masyarakat	19.024.489.002,74	15.416.441.674,00	81,03
23	Penetapan dan Penerapan Status Badan Layanan Umum Daerah (BLUD)	49.378.926.689,86	33.921.834.179,00	68,70
JUMLAH		440.425.377.897,60	364.436.231.395,00	82,75

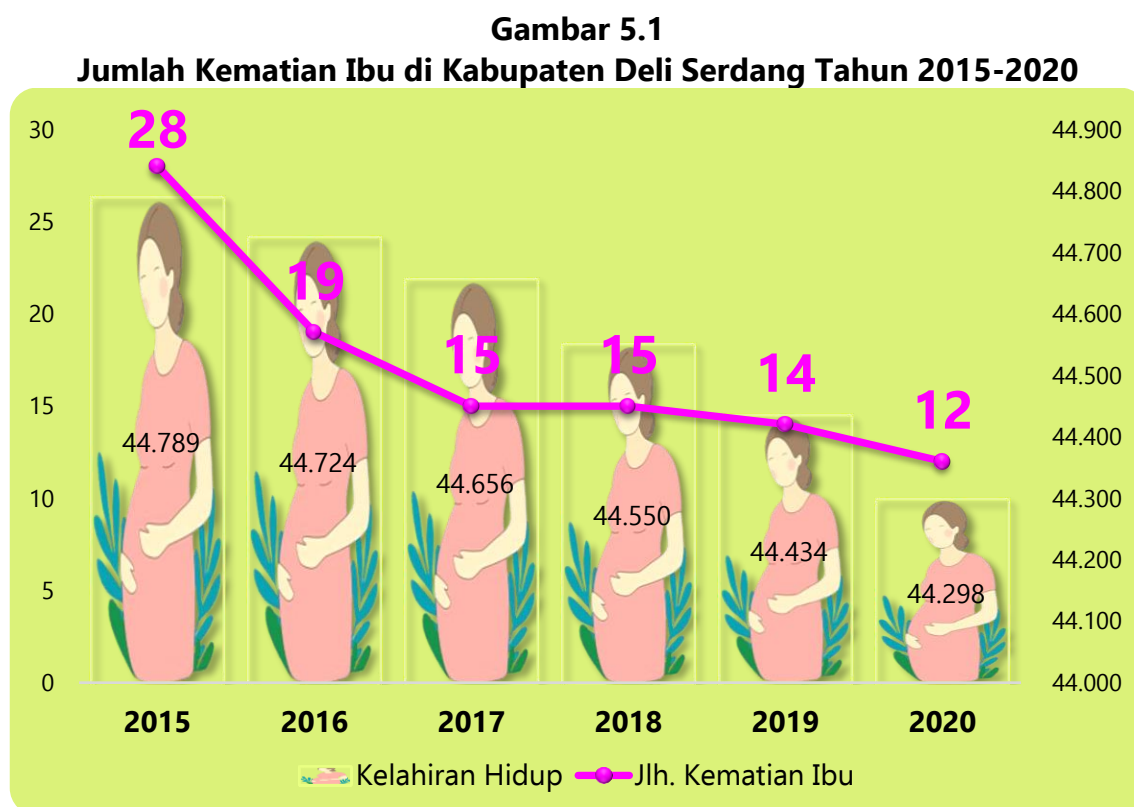
Sumber: Subbag. Keuangan Dinkes Kab. Deli Serdang, Tahun 2021



BAB V KESEHATAN KELUARGA

5.1. Kesehatan Ibu

Kesehatan ibu merupakan prioritas utama dalam penyelenggaraan upaya kesehatan. Angka Kematian Ibu (AKI) merupakan salah satu indikator yang menggambarkan kesejahteraan masyarakat di suatu negara. Kematian ibu didefinisikan sebagai kematian perempuan selama kehamilan atau dalam periode 42 hari setelah berakhirnya kehamilan akibat semua sebab yang terkait dengan atau diperberat oleh kehamilan atau penanganannya tetapi bukan disebabkan oleh kecelakaan, bencana, cedera atau bunuh diri. Kasus kematian ibu di Kabupaten Deli Serdang sepanjang tahun 2015-2020 dapat dilihat melalui grafik berikut:



Sumber: Bidang Kesehatan Masyarakat Dinkes Kab. Deli Serdang Tahun 2021

Jumlah kematian ibu di Kabupaten Deli Serdang terus mengalami penurunan sejak tahun 2015. Pada tahun 2020, jumlah kematian ibu di Kabupaten Deli Serdang adalah 12 orang per 44.298 Kelahiran Hidup (KH). Penyebab kematian tersebut antara lain yaitu akibat perdarahan sebanyak 6 (enam) kasus, akibat infeksi sebanyak 1 (satu) kasus, dan akibat lainnya sebanyak 5 (lima) kasus seperti penyakit bawaan, emboli air ketuban, plasenta previa, dan *suspect* COVID-19.

Menurunnya AKI di Kabupaten Deli Serdang tidak terlepas dari upaya-upaya yang telah dilakukan untuk percepatan penurunan AKI. Upaya tersebut antara lain adalah dengan meningkatkan keterjangkauan pelayanan kesehatan yang berkualitas bagi ibu hamil, pertolongan persalinan oleh tenaga kesehatan terlatih di fasilitas pelayanan kesehatan, perawatan pasca persalinan bagi ibu dan bayi, perawatan khusus dan rujukan jika terjadi komplikasi, dan pelayanan keluarga berencana termasuk KB pasca persalinan.


5.1.1 Pelayanan Kesehatan Ibu Hamil

Pelayanan kesehatan ibu hamil (K4) adalah pelayanan yang dilakukan kepada ibu hamil berupa pelayanan antenatal yang sesuai standar, baik kuantitas maupun kualitas. Standar kuantitas berupa kunjungan ibu hamil selama 4 (empat) kali selama periode kehamilannya dengan ketentuan minimal 1 (satu) kali pada trimester pertama, 1 (satu) kali pada trimester kedua, dan 2 (dua) kali pada trimester ketiga. Standar kualitas pelayanan antenatal yang dikenal dengan 10T



yaitu berupa pengukuran berat badan; pengukuran tekanan darah; pengukuran Lingkar Lengan Atas (LILA); pengukuran tinggi puncak rahim (fundus uteri); penentuan presentasi janin dan Denyut Jantung Janin (DJJ); pemberian imunisasi sesuai dengan status imunisasi; pemberian tablet tambah darah minimal 90 tablet; tes laboratorium; tatalaksana/penanganan kasus; dan temu wicara atau konseling. Pelayanan kesehatan ibu hamil di Kabupaten Deli Serdang selama tahun 2017-2020 dapat dilihat melalui grafik berikut:

Gambar 5.2
Pelayanan Kesehatan Ibu Hamil
di Kabupaten Deli Serdang Tahun 2017-2020



Sumber: Bidang Kesehatan Masyarakat Dinkes Kab. Deli Serdang, Tahun 2021

Pelayanan kesehatan ibu hamil di Kabupaten Deli Serdang mengalami penurunan dari 93,04% pada tahun 2019 menjadi 90,92% pada tahun 2020. Permasalahan yang masih dihadapi dalam pelaksanaan pelayanan kesehatan ibu hamil antara lain:



1. Sasaran ibu hamil tidak sesuai dengan kondisi di lapangan dikarenakan tingkat mobilitas penduduk Deli Serdang yang sangat tinggi terutama penduduk yang berada di daerah dekat perbatasan dengan kabupaten/kota di sekitaran Kabupaten Deli Serdang sehingga pendataan menjadi tidak akurat;
2. Masih kurangnya laporan dari jejaring Puskesmas sehingga ibu hamil yang mendapatkan pelayanan kesehatan di fasilitas pelayanan kesehatan lainnya tidak tercatat dalam laporan Puskesmas;
3. Masih belum maksimalnya penyediaan sarana dan prasarana pendukung pemeriksaan *antenatal care* di fasilitas pelayanan kesehatan;
4. Masih kurangnya kesadaran masyarakat mengenai pentingnya pemeriksaan selama masa kehamilan;
5. Masih kurangnya kompetensi bidan di desa mengenai tata laksana *antenatal care* yang sesuai standar atau 10T;
6. Masih belum maksimalnya koordinasi bidan koordinator Puskesmas dengan bidan swasta yang ada di wilayah kerja Puskesmas;
7. Terjadinya refocusing anggaran yang menyebabkan sehingga mengakibatkan berkurangnya penyediaan sarana pendukung pelayanan kesehatan ibu hamil; dan
8. Pandemi COVID-19 mengakibatkan berkurangnya kunjungan ibu hamil ke fasilitas pelayanan kesehatan.



Untuk mengatasi permasalahan di atas, maka Dinas Kesehatan Kabupaten Deli Serdang telah melakukan upaya-upaya perbaikan diantaranya dengan melakukan penyesuaian data atau pendataan ulang angka sasaran dengan angka *real* ibu hamil yang ada di Kabupaten Deli Serdang; melakukan pemutakhiran data dari seluruh jaringan dan jejaring Puskesmas; meningkatkan koordinasi dengan fasilitas pelayanan kesehatan yang ada di wilayah kerja Puskesmas dengan membuat pertemuan yang mengundang perwakilan dari masing-masing fasyankes; melakukan penghitungan kebutuhan sarana prasarana yang dibutuhkan dengan aplikasi *siscobikes*; meningkatkan pelaksanaan kelas ibu hamil di setiap Puskesmas; mengusulkan untuk melakukan kegiatan peningkatan kompetensi dan kapasitas bidan desa; melakukan monitoring dan evaluasi mengenai pelaksanaan pelayanan ibu hamil di setiap Puskesmas; memperkuat pendanaan kegiatan terkait pelayanan kesehatan ibu hamil bersumber DAK yaitu melalui dana BOK Puskesmas; dan melaksanakan pelayanan kesehatan ibu hamil dengan menerapkan protokol kesehatan yang ketat.

5.1.2 Pelayanan Imunisasi Tetanus Toksoid Difteri pada Ibu Hamil

Proses persalinan yang tidak steril atau berasal dari luka yang diderita ibu hamil sebelum proses persalinan menjadi salah satu penyebab kematian pada ibu dan bayi. Upaya pengendalian infeksi tetanus adalah dengan melaksanakan program Imunisasi Tetanus Toksoid Difteri (Td) bagi Wanita Usia Subur (WUS) dan ibu hamil. WUS yang menjadi sasaran imunisasi Td yaitu usia 15-39 tahun




baik yang hamil maupun yang tidak hamil. Imunisasi lanjutan pada WUS dilakukan pada pelayanan antenatal. Imunisasi Td pada WUS diberikan sebanyak 5 (lima) dosis dengan interval tertentu, berdasarkan hasil skrining pada saat bayi, lanjutan baduta, lanjutan BIAS, dan imunisasi calon pengantin.

Pemberian imunisasi yang dimulai sebelum dan/atau saat hamil ini sangat berguna bagi kekebalan seumur hidup. Td2 diberikan minimal empat minggu setelah pemberian Td1 dengan lama perlindungan tiga tahun. Td3 diberikan minimal enam bulan setelah pemberian Td2 dengan lama perlindungan lima tahun. Td4 diberikan minimal satu tahun setelah pemberian Td3 dengan lama perlindungan 10 tahun. Td5 diberikan minimal satu tahun setelah Td4 dengan lama perlindungan lebih dari 25 tahun.

Ibu hamil dengan status imunisasi Td-5 tidak memerlukan imunisasi Td lagi dibuktikan dengan buku KIA, rekam medis, dan atau kohort. Kelompok ibu hamil yang sudah mendapatkan Td2 sampai dengan Td5 dikelompokkan pada capaian imunisasi Td2+. Cakupan imunisasi Td di Kabupaten Deli Serdang tahun 2020 pada ibu hamil; WUS tidak hamil; dan WUS hamil dan tidak hamil dapat dilihat melalui gambar berikut:



Gambar 5.3
Cakupan Imunisasi Td pada Ibu Hamil
di Kabupaten Deli Serdang Tahun 2020



Sumber: Bidang P2P Dinkes Kab. Deli Serdang, Tahun 2021

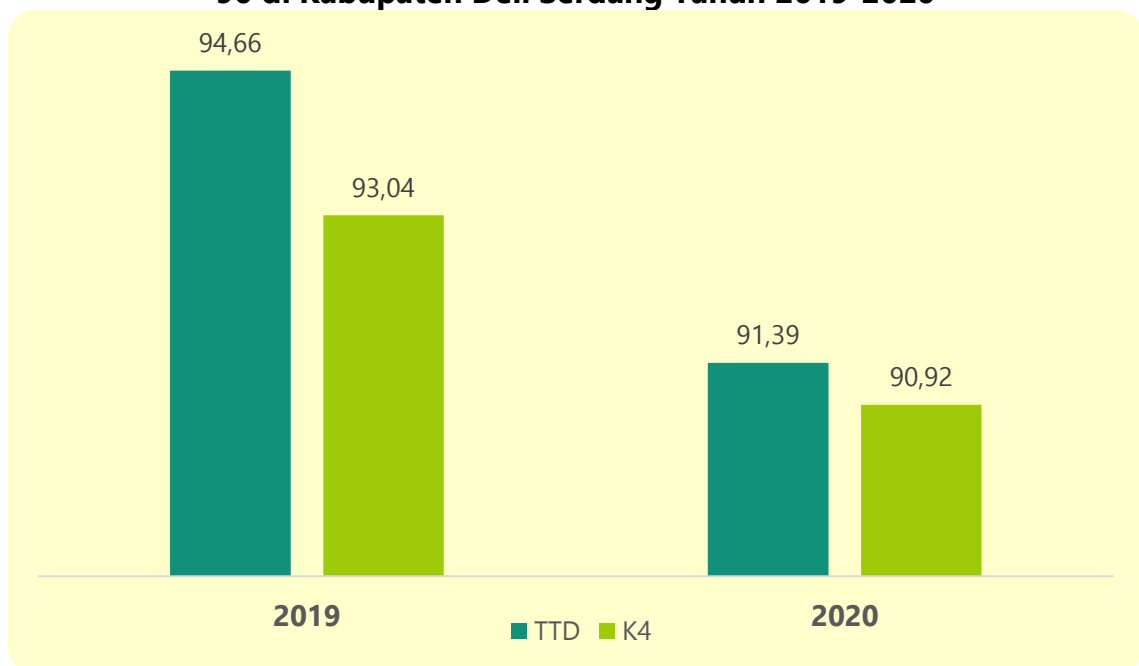
Cakupan imunisasi Td yang disajikan pada gambar di atas merupakan data berdasarkan jumlah stok vaksin yang diberikan kepada sasaran penerima imunisasi Td pada tahun 2020. Data hasil skrining imunisasi Td pada ibu hamil dan WUS dikompilasikan ke laporan pelayanan kesehatan ibu. Cakupan imunisasi Td1 sampai Td5 pada ibu hamil di Kabupaten Deli Serdang tahun 2020 masih sangat rendah yaitu di bawah 20%. Data selengkapnya mengenai imunisasi Td dapat dilihat pada lampiran profil yaitu tabel 24, tabel 25, dan tabel 26.



5.1.3 Pemberian Tablet Tambah Darah 90 pada Ibu Hamil

Tablet tambah darah merupakan tablet salut gula yang mengandung zat besi dan asam folat. Zat besi penting bagi ibu hamil yang berperan untuk menambah asupan nutrisi pada janin, mencegah anemia defisiensi zat besi, mencegah perdarahan pada saat persalinan, dan menurunkan risiko kematian ibu akibat perdarahan. Pemberian tablet tambah darah pada ibu hamil adalah minimal 90 tablet selama masa kehamilan.

Gambar 5.4
Cakupan K4 dan Cakupan Ibu Hamil Mendapatkan Tablet Tambah Darah 90 di Kabupaten Deli Serdang Tahun 2019-2020



Sumber: Bidang Kesehatan Masyarakat Dinkes Kab. Deli Serdang, Tahun 2021

Berdasarkan gambar di atas diketahui bahwa cakupan ibu hamil yang mendapat tablet tambah darah pada tahun 2020 adalah sebesar 91,39%. Angka ini tidak jauh berbeda dengan cakupan ibu hamil K4 yang berarti bahwa sebanyak 90,92% ibu hamil yang mendapat pelayanan kesehatan, keseluruhannya sudah mendapat tablet tambah

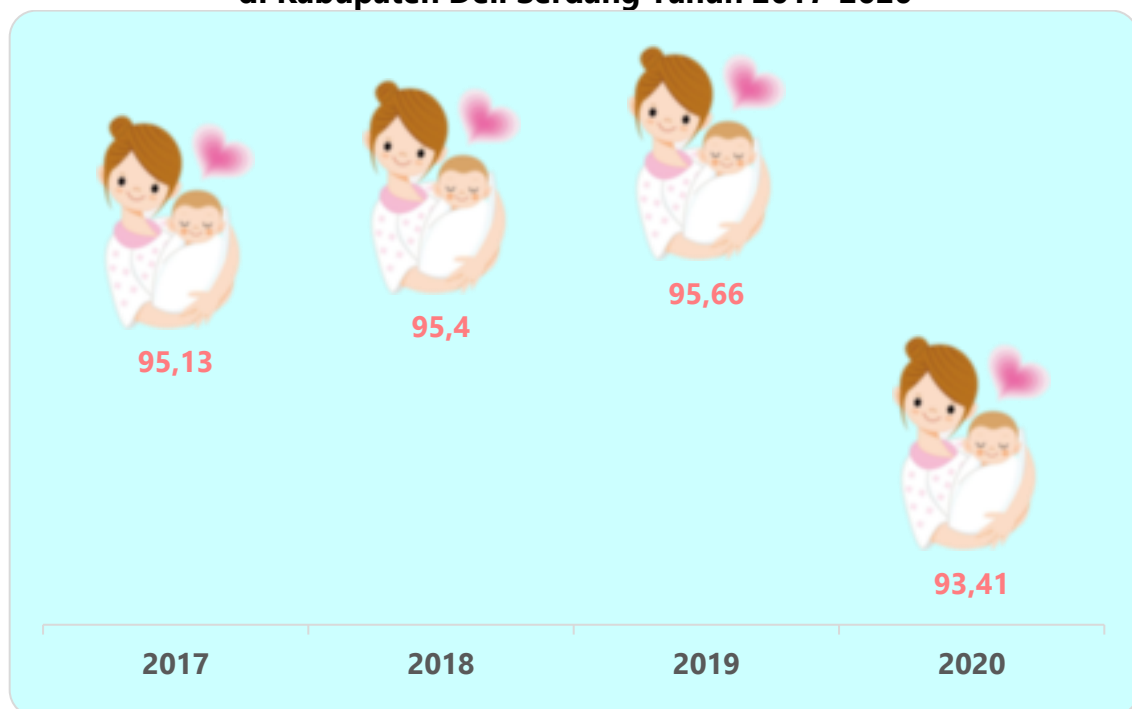


darah. Selengkapnya data ibu hamil mendapatkan tablet tambah darah dapat dilihat melalui lampiran profil pada tabel 27.

5.1.4 Pelayanan Kesehatan Ibu Bersalin

Salah satu upaya efektif untuk menurunkan angka kematian ibu dan angka kematian bayi adalah dengan cara meningkatkan pelayanan kesehatan ibu bersalin sesuai dengan standar. Standar untuk persalinan normal mengacu pada Asuhan Persalinan Normal (APN) yang sesuai standar yaitu dilakukan di fasilitas pelayanan kesehatan dan ditolong oleh minimal 2 orang yang terdiri dari dokter dan bidan; atau 2 orang bidan; dan atau bidan dan perawat. Cakupan pelayanan kesehatan ibu bersalin di Kabupaten Deli Serdang tahun 2017-2020 dapat dilihat melalui gambar berikut:

Gambar 5.5
Pelayanan Kesehatan Ibu Bersalin
di Kabupaten Deli Serdang Tahun 2017-2020



Sumber: Bidang Kesehatan Masyarakat Dinkes Kab. Deli Serdang, Tahun 2021



Gambar di atas menunjukkan penurunan cakupan pelayanan kesehatan ibu bersalin yang cukup signifikan. Pelayanan kesehatan ibu bersalin pada tahun 2020 turun menjadi 93,41%. Pandemi COVID-19 sedikit banyak memberikan dampak terhadap pelayanan kesehatan. Pandemi yang terjadi mengharuskan petugas kesehatan melakukan *testing* dan *tracing* pada masyarakat terduga COVID-19 sehingga menghambat koordinasi pengumpulan data pelayanan kesehatan ibu bersalin dari fasyankes di wilayah kerja Puskesmas sehingga data *under-reported*. Kendala dalam pelayanan kesehatan ibu bersalin yang diakibatkan oleh pandemi lainnya yaitu berkurangnya kunjungan ibu bersalin di fasyankes, hal ini diduga sebagai imbas dari adanya pembatasan kegiatan di masyarakat. Selain itu, ibu hamil juga masih takut untuk bersalin di fasyankes karena takut tertular virus COVID-19.

Upaya yang sudah dilakukan oleh Dinas Kesehatan Kabupaten Deli Serdang untuk mengatasi permasalahan di atas antara lain merekrut tenaga *tracer* yang didanai oleh BOK Puskesmas untuk membantu petugas kesehatan melakukan *tracing* di masyarakat sehingga pemegang program ibu di Puskesmas bisa memprioritaskan pelayanan kesehatan ibu bersalin; menasihati masyarakat untuk tidak takut berkunjung ke fasyankes untuk mendapatkan pelayanan kesehatan terutama ibu bersalin dengan protokol kesehatan yang ketat; dan memfokuskan penggunaan dana BOK Puskesmas untuk pemenuhan



standar pelayanan minimal terutama peningkatan pelayanan kesehatan ibu bersalin.

5.1.5 Pelayanan Kesehatan Ibu Nifas


Penyebab kematian ibu paling banyak adalah perdarahan yang biasanya terjadi selama masa nifas. Masa nifas merupakan masa pemulihan organ reproduksi pasca persalinan dan merupakan masa yang penting bagi ibu dan bayi. Pelayanan kesehatan kepada ibu nifas dilakukan dalam rangka mendeteksi secara dini komplikasi pasca persalinan dengan melakukan kunjungan minimal 3 kali (KF lengkap) sesuai yang dianjurkan yaitu:

- »»» Kunjungan pertama (KF1) pada 6 jam setelah persalinan sampai dengan hari ke-3;
- »»» Kunjungan kedua (KF2) pada hari ke-4 sampai dengan hari ke-28 setelah persalinan; dan
- »»» Kunjunga ketiga (KF3) pada hari ke-29 sampai dengan hari ke-42 setelah persalinan.

Cakupan kunjungan nifas lengkap di Kabupaten Deli Serdang pada tahun 2018-2020 dapat dilihat melalui grafik berikut ini:



Gambar 5.6
Cakupan Kunjungan Nifas Lengkap
di Kabupaten Deli Serdang Tahun 2018-2020



Sumber: Bidang Kesehatan Masyarakat Dinkes Kab. Deli Serdang, Tahun 2021

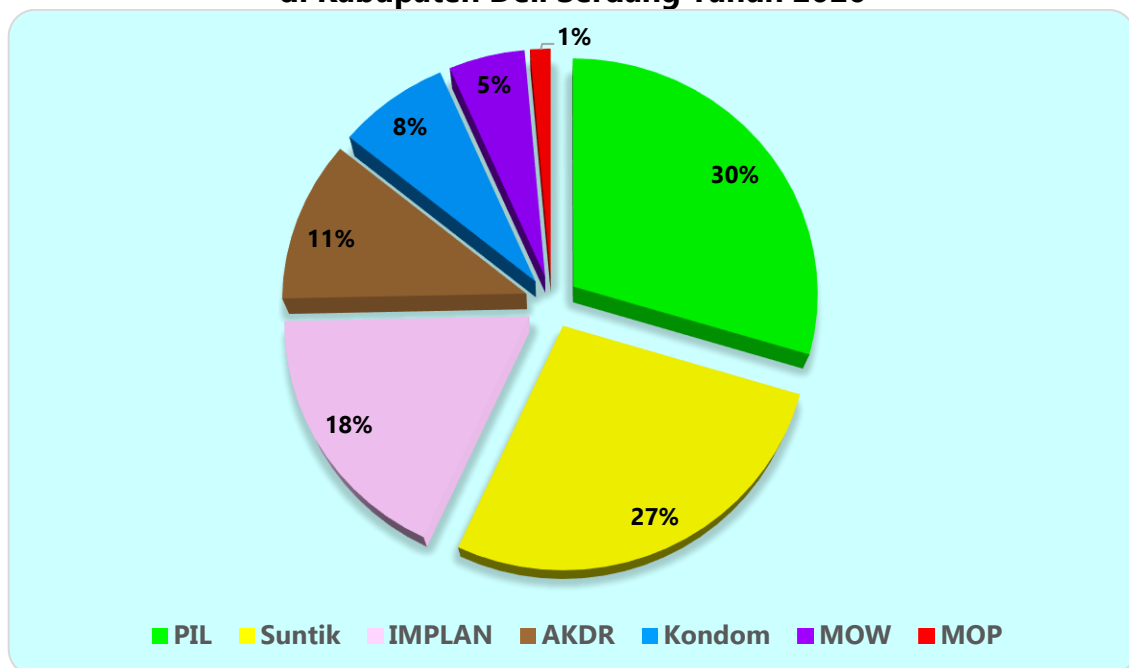
Grafik di atas menunjukkan penurunan cakupan kunjungan nifas lengkap di Kabupaten Deli Serdang. Pandemi COVID-19 menyebabkan terjadinya penurunan cakupan kunjungan nifas lengkap dikarenakan petugas kesehatan terbagi fokus pekerjaannya untuk penanggulangan COVID-19. Ibu nifas juga takut tertular virus COVID-19 dan lebih memilih di rumah saja sehingga kunjungan ibu nifas ke fasilitas pelayanan kesehatan menurun. Oleh karena itu, perlu diupayakan peningkatan kunjungan nifas lengkap di masa *new normal* pada tahun mendatang. Sehingga petugas leluasa untuk melakukan kunjungan rumah untuk ibu nifas dengan mematuhi protokol kesehatan. Selengkapnya mengenai pelayanan kesehatan pada ibu bersalin dan ibu nifas dapat dilihat melalui lampiran profil pada tabel 23.



5.1.6 Pelayanan Keluarga Berencana (KB)

Program Keluarga Berencana (KB) merupakan salah satu program yang penting dalam meningkatkan kesejahteraan perempuan yaitu dengan tujuan meningkatkan status kesehatan ibu dan kualitas reproduksi. Peserta KB Aktif adalah peserta KB aktif adalah peserta KB baru dan lama yang masih aktif memakai kontrasepsi terus-menerus untuk menunda, menjarangkan kehamilan atau mengakhiri kesuburan. Peserta KB aktif berdasarkan jenis kontrasepsi di Kabupaten Deli Serdang pada tahun 2020 dapat dilihat melalui diagram berikut:

Gambar 5.7
Cakupan Peserta KB Aktif Menurut Jenis Kontrasepsi
di Kabupaten Deli Serdang Tahun 2020



Sumber: Bidang Kesehatan Masyarakat Dinkes Kab. Deli Serdang, Tahun 2021

Berdasarkan diagram di atas terlihat bahwa peserta KB aktif di Kabupaten Deli Serdang pada tahun 2020 paling banyak menggunakan kontrasepsi jenis PIL (29,6%). Jenis kontrasepsi terbanyak kedua adalah kontrasepsi suntik (27,2%) dan



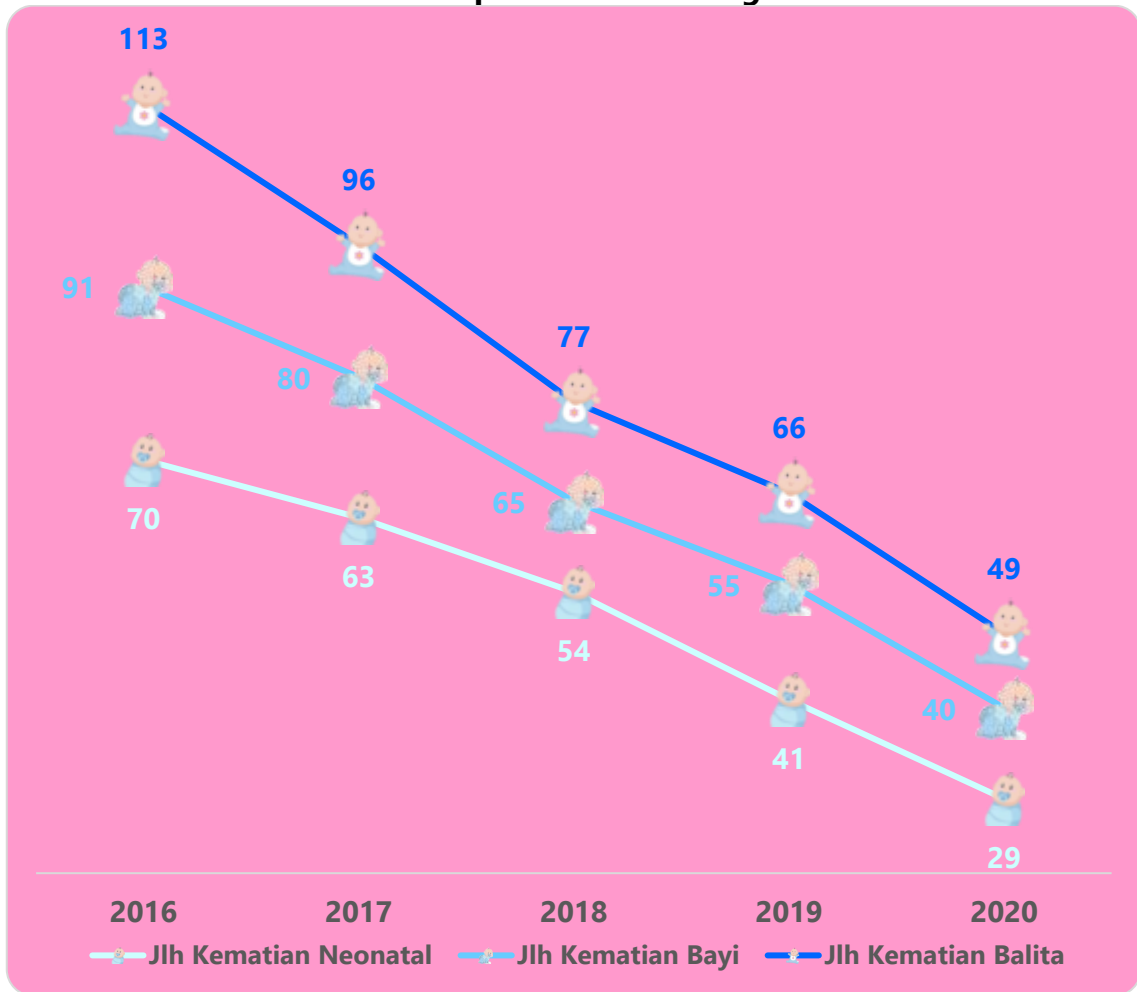
yang paling rendah adalah Modus Operatif Pria (MOP) atau vasektomi (1,5%). Selengkapnya mengenai peserta KB aktif menurut jenis kontrasepsi dapat dilihat melalui lampiran profil tabel 28 sedangkan ibu bersalin yang menggunakan kontrasepsi pasca persalinan dapat dilihat melalui lampiran profil tabel 29.

5.2 Kesehatan Anak

Kesehatan anak merupakan serangkaian kegiatan yang terpadu, terintegrasi, dan berkesinambungan untuk memelihara dan meningkatkan derajat kesehatan anak dalam bentuk pencegahan penyakit, pengobatan penyakit, dan pemulihan kesehatan oleh pemerintah daerah dan/atau masyarakat. Angka kematian anak yang menjadi indikator kunci yaitu kematian neonatal, kematian bayi, kematian anak Balita, dan kematian Balita. Kematian bayi yaitu kematian yang terjadi pada bayi usia 0-11 bulan (termasuk neonatal) tetapi bukan disebabkan oleh kecelakaan, bencana, dan cedera. Kematian Balita adalah kematian yang terjadi pada bayi/anak usia 0-59 bulan (bayi dan anak balita) tetapi bukan disebabkan oleh kecelakaan, bencana, dan cedera. Jumlah kematian neonatal, jumlah kematian bayi, jumlah kematian anak balita, dan jumlah kematian balita di Kabupaten Deli Serdang tahun 2016-2020 dapat dilihat melalui grafik di bawah ini:

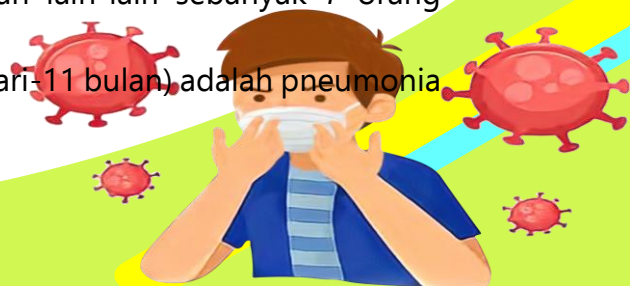


Gambar 5.8
Jumlah Kematian Neonatal, Jumlah Kematian Bayi, dan Jumlah Kematian Balita di Kabupaten Deli Serdang Tahun 2016-2020



Sumber: Bidang Kesehatan Masyarakat Dinkes Kab. Deli Serdang, Tahun 2021

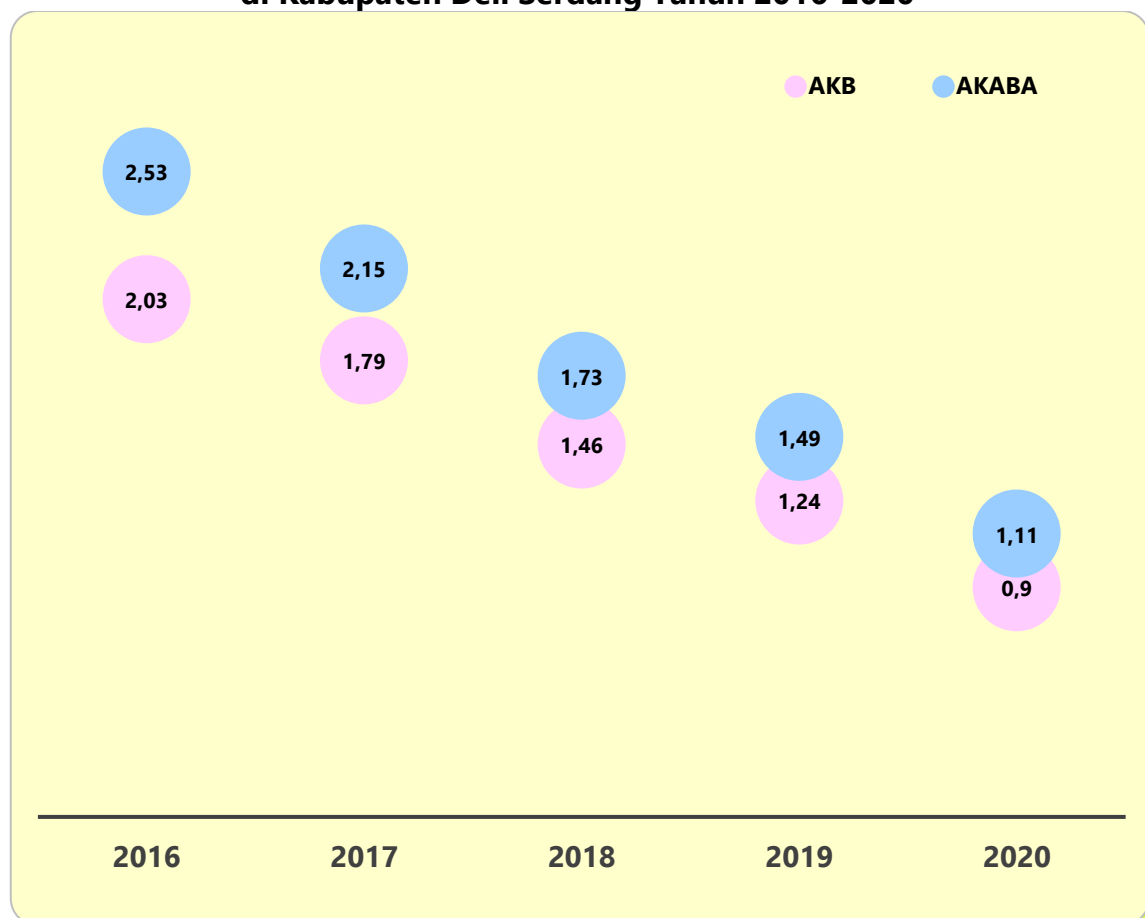
Berdasarkan gambar di atas dapat terlihat bahwa jumlah kematian Balita di Kabupaten Deli Serdang terus mengalami penurunan dari tahun ke tahun. Pada tahun 2020, jumlah kematian bayi di Kabupaten Deli Serdang adalah sejumlah 40 orang dan secara keseluruhan jumlah kematian Balita adalah sejumlah 49 orang. Penyebab kematian pada neonatal (0-28 hari) adalah BBLR sebanyak 10 orang (34,48%), asfiksia sebanyak 10 orang (34,48%), sepsis sebanyak 1 orang (3,45%), kelainan bawaan sebanyak 1 orang (3,45%), dan lain-lain sebanyak 7 orang (24,14%). Penyebab kematian post neonatal (29 hari-11 bulan) adalah pneumonia



sebanyak 4 orang (36,36%) dan lain-lain sebanyak 7 orang (63,64%). Penyebab kematian anak Balita (12-59 bulan) adalah pneumonia sebanyak 1 orang (11,11%), diare sebanyak 1 orang (11,11%), demam sebanyak 2 orang (22,22%), dan lain-lain sebanyak 5 orang (55,56%).

Angka Kematian Bayi (AKB) adalah angka per 1.000 kelahiran hidup dari kematian yang terjadi pada bayi berusia 0-11 bulan dan Angka Kematian Balita (AKABA) adalah angka per 1.000 kelahiran hidup dari kematian yang terjadi pada bayi/anak usia 0-59 bulan. AKB dan AKABA di Kabupaten Deli Serdang tahun 2016-2020 dapat dilihat melalui grafik berikut:

Gambar 5.9
Angka Kematian Bayi dan Angka Kematian Balita
di Kabupaten Deli Serdang Tahun 2016-2020



Sumber: Bidang Kesehatan Masyarakat Dinkes Kab. Deli Serdang Tahun 2021



Berdasarkan grafik di atas terlihat bahwa sejak tahun 2018 sampai dengan 2020, kurva semakin berdekatan yang berarti angka kematian pada kelompok usia anak Balita (12-59 bulan) semakin menurun. AKB di Kabupaten Deli Serdang menurun dari 1,24 pada tahun 2019 menjadi 0,9 pada tahun 2020. AKABA menurun dari 1,49 pada tahun 2019 menjadi 1.11 pada tahun 2020. Dinas kesehatan telah melakukan berbagai upaya dalam rangka menurunkan AKB dan AKABA di Kabupaten Deli Serdang. Salah satunya adalah meningkatkan kualitas sarana dan prasarana di fasilitas pelayanan kesehatan sehingga mampu menangani apabila terjadi kasus komplikasi atau kegawatdaruratan pada bayi. Peningkatan kemitraan dengan jejaring Puskesmas juga terus dilakukan untuk mengintegrasikan pencatatan dan pelaporan kasus kematian bayi di seluruh wilayah Kabupaten Deli Serdang.

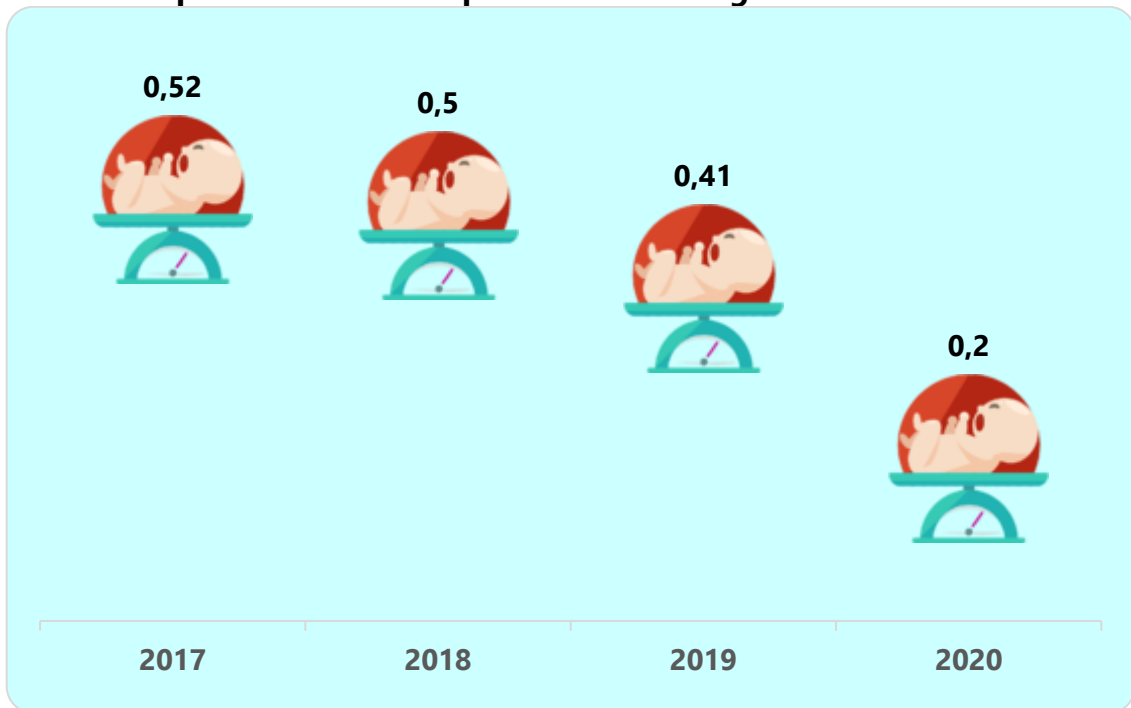
5.2.1 Pelayanan Kesehatan Bayi Baru Lahir

a. Bayi Berat Lahir Rendah (BBLR)

Bayi berat lahir rendah yaitu bayi yang lahir dengan berat badan kurang dari 2.500 gram. BBLR memiliki risiko dalam meningkatkan morbiditas dan mortalitas pada neonatus yang diakibatkan oleh rendahnya daya tahan tubuh dan fungsi organ-organ yang belum matang. Bayi dengan berat lahir yang rendah memiliki risiko lebih besar untuk *stunting* dan mengidap penyakit tidak menular saat dewasa. Proporsi BBLR di Kabupaten Deli Serdang tahun 2017-2020 dapat dilihat melalui grafik berikut:



Gambar 5.10
Proporsi BBLR di Kabupaten Deli Serdang Tahun 2017-2020



Sumber: Bidang Kesehatan Masyarakat Dinkes Kab. Deli Serdang, Tahun 2021

Grafik di atas menunjukkan bahwa proporsi BBLR di Kabupaten Deli Serdang terus mengalami penurunan sejak tahun 2017. Proporsi BBLR menurun dari 0,41% pada tahun 2019 menjadi 0,2% pada tahun 2020. Data BBLR di Kabupaten Deli Serdang per Puskesmas dapat dilihat selengkapnya pada lampiran profil tabel 33.

b. Kunjungan Neonatal

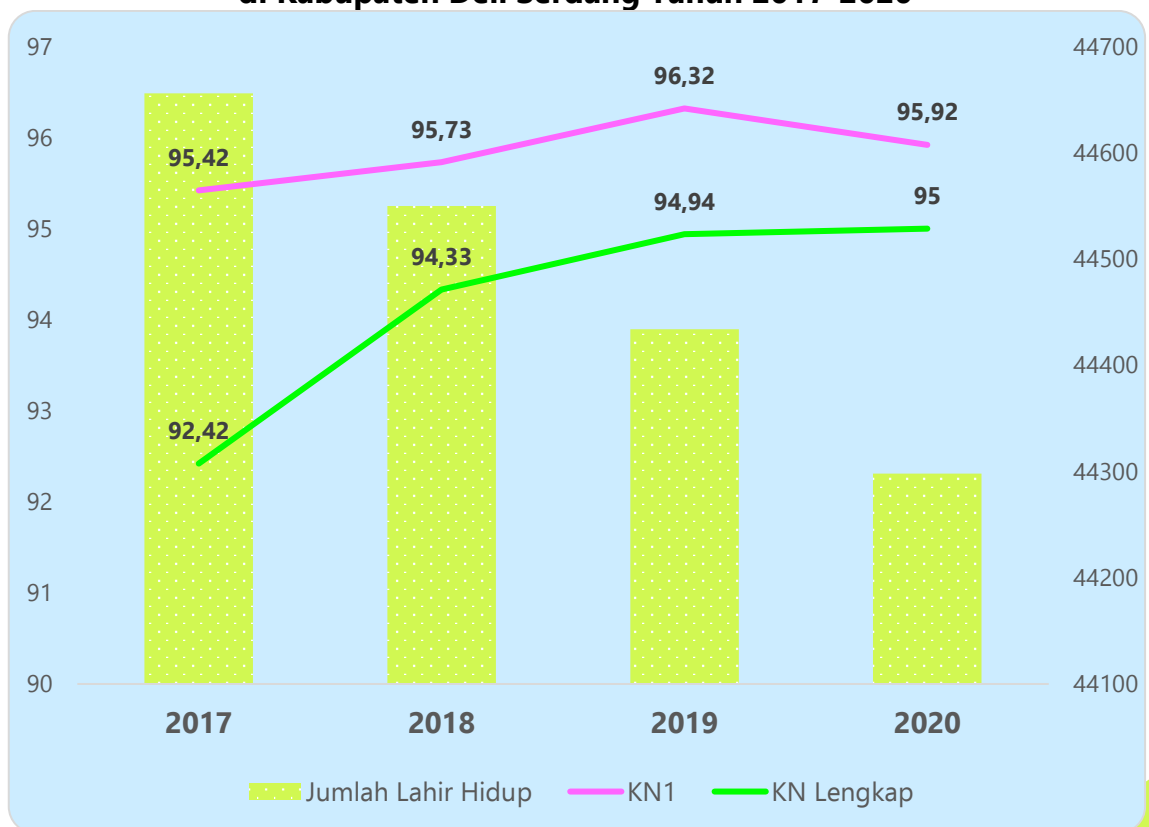
Bayi usia neonatal hingga usia kurang dari satu bulan merupakan golongan umur yang rentan memiliki risiko gangguan kesehatan. Risiko ini terbesar adalah terjadinya kematian neonatus pada 24 jam pertama kehidupan, minggu pertama, dan bulan pertama kehidupannya. Oleh karena itu, neonatus yang lahir di fasilitas



pelayanan kesehatan dianjurkan untuk tetap tinggal di fasilitas pelayanan kesehatan minimal 24 jam pertama.

Indikator yang menggambarkan upaya kesehatan yang dilakukan untuk mengurangi risiko kematian pada periode neonatal yaitu pelayanan kesehatan bayi baru lahir atau cakupan kunjungan neonatal. Bayi usia neonatal dikatakan telah mendapat kunjungan neonatal lengkap (KN Lengkap) apabila telah mendapatkan pelayanan kesehatan neonatal esensial minimal 3 kali, yaitu 1 kali pada usia 6-48 jam, 1 kali pada usia 3-7 hari, dan 1 kali pada usia 8-28 hari. Cakupan KN1 dan KN Lengkap/KN3 pada neonatal di Kabupaten Deli Serdang tahun 2017-2020 disajikan pada grafik berikut:

Gambar 5.11
Cakupan KN1 dan KN Lengkap
di Kabupaten Deli Serdang Tahun 2017-2020



Sumber: Bidang Kesehatan Masyarakat Dinkes Kab. Deli Serdang, Tahun 2021



Grafik di atas menunjukkan bahwa terjadi penurunan cakupan KN1 dari 96,32% pada tahun 2019 menjadi 95,92% pada tahun 2020 dan peningkatan cakupan KN Lengkap dari 94,94% pada tahun 2019 menjadi 95% pada tahun 2020. Penurunan cakupan ini disebabkan masih rendahnya kesadaran masyarakat untuk melakukan kunjungan neonatus. Selain itu, pandemi COVID-19 juga menyebabkan petugas kesehatan disibukkan dengan kegiatan penanggulangan pandemi sehingga pelayanan kesehatan luar gedung sedikit terkendala.

Tindak lanjut yang akan dilakukan oleh Dinas Kesehatan Kabupaten Deli Serdang antara lain dengan meningkatkan kunjungan rumah bayi baru lahir oleh petugas Puskesmas; meningkatkan frekuensi kelas ibu hamil; dan memperkuat pendanaan kegiatan bersumber dana BOK Puskesmas. Tindak lanjut ini dapat dilihat juga dari grafik di atas yang menunjukkan bahwa kesenjangan antara KN1 dan KN lengkap pada tahun 2020 adalah sebesar 0,92%, menurun jika dibandingkan dengan tahun 2019. Hal ini mengindikasikan bahwa peningkatan kinerja Puskesmas untuk melakukan Pemantauan Wilayah Setempat (PWS-KIA) untuk menjangkau bayi baru lahir yang sudah mendapat pelayanan neonatus pertama untuk mendapatkan pelayanan neonatus ketiga atau lengkap.

c. Inisiasi Menyusu Dini (IMD) dan Pemberian ASI Eksklusif

ASI mengandung air, protein, karbohidrat, lemak, vitamin, mineral, zat antibodi, dan enzim yang menjamin status gizi bayi sehingga mampu menurunkan kesakitan dan kematian bayi. ASI yang diberikan sejak hari pertama



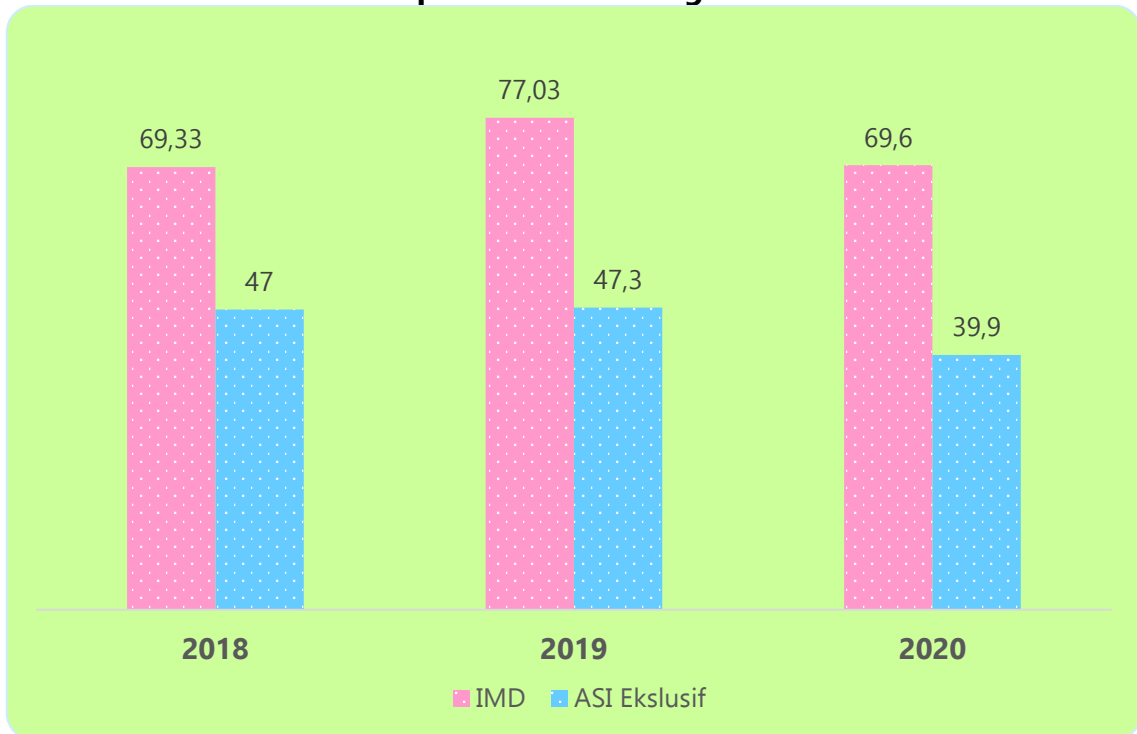
sampai dengan hari ketiga setelah melahirkan mengandung kolostrum yang kaya antibodi dan protein yang berguna untuk daya tahan tubuh. Keberlangsungan pemberian ASI saja pada bayi dapat terjadi apabila bayi yang baru dilahirkan mendapatkan proses Inisiasi Menyusu Dini (IMD). IMD dilakukan dengan tujuan memberikan ASI segera setelah bayi dilahirkan dalam waktu 30 menit-1 jam pasca bayi dilahirkan.

IMD juga bermanfaat untuk membuat bayi lebih tenang karena adanya kontak kulit ibu dengan kulit bayi; perlindungan diri bayi karena terbentuknya koloni di kulit dan usus bayi saat bayi menelan bakteri baik dari kulit ibu; meningkatkan ikatan kasih sayang ibu dan bayi akibat kontak kulit antara ibu dan bayi; mengurangi terjadinya perdarahan setelah melahirkan; dan mengurangi terjadinya anemia.

Dalam rangka menurunkan angka kesakitan dan kematian anak, UNICEF dan WHO merekomendasikan agar anak diberi ASI saja selama paling sedikit 6 bulan. Setelah itu anak harus diberi makanan padat dan semi padat sebagai makanan tambahan selain ASI. ASI yang diberikan kepada bayi sejak dilahirkan hingga bayi berusia 6 (enam) bulan tanpa menambahkan dan/atau mengganti dengan makanan atau minuman lain (kecuali obat, vitamin, dan mineral) disebut dengan ASI eksklusif. Cakupan bayi baru lahir mendapat IMD dan bayi usia <6 bulan yang diberi ASI eksklusif di Kabupaten Deli Serdang tahun 2018-2020 dapat dilihat melalui grafik berikut:



Gambar 5.12
Cakupan Bayi Baru Lahir Mendapat IMD dan Bayi <6 Bulan Mendapat ASI Eksklusif di Kabupaten Deli Serdang Tahun 2018-2020



Sumber: Bidang Kesehatan Masyarakat Dinkes Kab. Deli Serdang, Tahun 2021

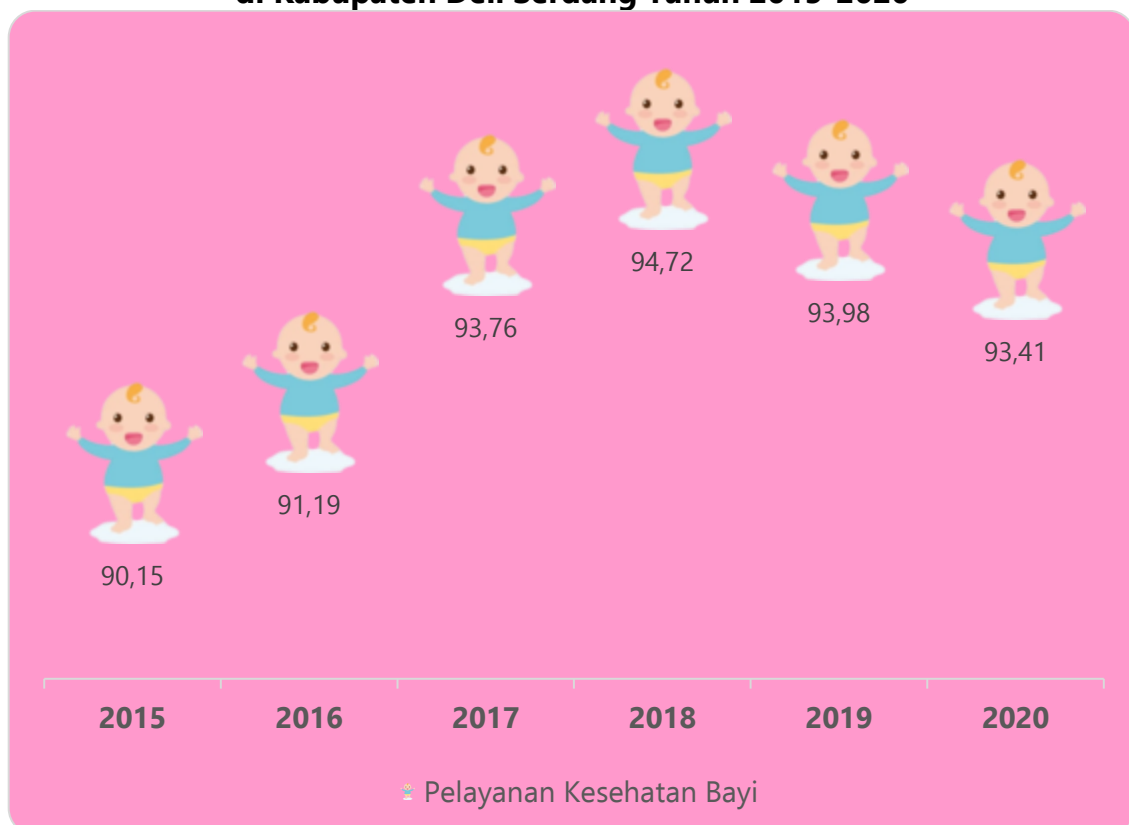
Berdasarkan grafik di atas dapat dilihat bahwa terjadi penurunan cakupan bayi baru lahir yang mendapat IMD di Kabupaten Deli Serdang dari 77,03% pada tahun 2019 menjadi 69,6% pada tahun 2020. Namun capaian IMD di Kabupaten Deli Serdang pada tahun 2020 ini sudah melebihi dari angka nasional yang ditetapkan yaitu sebesar 54%. Menurunnya jumlah ibu yang bersalin di fasilitas pelayanan kesehatan, menyebabkan jumlah bayi yang mendapat IMD juga menurun. Demikian halnya dengan bayi usia <6 bulan mendapat ASI eksklusif juga menurun dari 47,3% pada tahun 2019 menjadi 39,9% pada tahun 2020. Selengkapnya mengenai IMD dan ASI eksklusif dapat dilihat melalui lampiran profil tabel 35.



5.2.2 Pelayanan Kesehatan Bayi

Pelayanan kesehatan bayi merupakan pelayanan kesehatan bayi minimal 4 kali yaitu satu kali pada umur 29 hari-2bulan, satu kali pada umur 3-5 bulan, satu kali pada umur 6-8 bulan, dan satu kali pada umur 9-11 bulan. Pelayanan kesehatan tersebut meliputi pemberian imunisasi dasar (BCG, DPT/HB/HiB 1-3, Polio 1-4, dan Campak); pemantauan pertumbuhan; mendapatkan Stimulasi Deteksi Intervensi Dini Tumbuh kembang (SDIDTK); pemberian vitamin A; dan penyuluhan pemberian Air Susu Ibu (ASI) eksklusif dan Makanan Pendamping ASI (MP-ASI). Cakupan pelayanan kesehatan bayi di Kabupaten Deli Serdang tahun 2015-2020 dapat dilihat melalui grafik di bawah ini:

Gambar 5.13
Cakupan Pelayanan Kesehatan Bayi
di Kabupaten Deli Serdang Tahun 2015-2020



Sumber: Bidang Kesehatan Masyarakat Dinkes Kab. Deli Serdang, Tahun 2021.

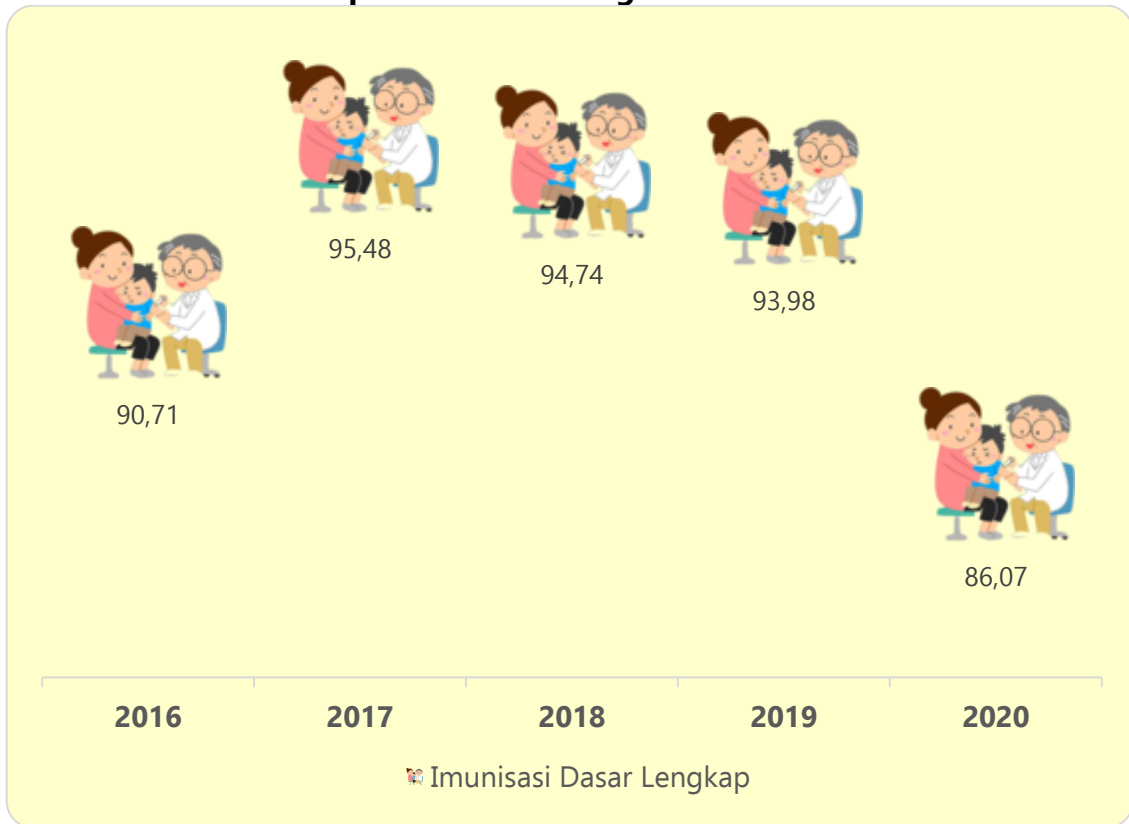
Cakupan pelayanan kesehatan bayi di Kabupaten Deli Serdang mengalami penurunan dari 93,98% pada tahun 2019 menjadi 93,41% pada tahun 2020. Penurunan cakupan pelayanan kesehatan bayi pada tahun 2020 ini disebabkan oleh adanya pembatasan kegiatan masyarakat sejak bulan Maret-Juni 2020. Upaya yang dilakukan untuk meningkatkan capaian pelayanan kesehatan bayi adalah dengan meningkatkan pembinaan kepada pemegang program anak untuk melakukan rapat rutin melalui daring dan berupaya untuk meningkatkan kunjungan bayi di fasilitas pelayanan kesehatan dengan menerapkan protokol kesehatan.

a. Imunisasi Dasar Lengkap pada Bayi

Imunisasi sangat penting bagi bayi untuk menimbulkan dan meningkatkan kekebalan terhadap penyakit yang bisa dicegah dengan imunisasi, sehingga bila suatu saat bayi terkena penyakit tersebut maka dampak yang ditimbulkan tidak separah bayi yang belum mendapat imunisasi. Kekebalan tersebut juga bermanfaat bagi lingkungannya dengan memberikan perlindungan komunitas atau *herd immunity*. Bayi dikatakan mendapat imunisasi lengkap apabila bayi usia 0-11 bulan tersebut telah mendapatkan 1 dosis imunisasi Hepatitis B0, 1 dosis imunisasi BCG, 3 dosis DPT-HB-HIB, 4 dosis imunisasi polio oral, dan 1 dosis imunisasi campak/MR. Cakupan imunisasi dasar lengkap pada bayi di Kabupaten Deli Serdang sejak tahun 2016-2020 dapat dilihat melalui grafik berikut:



Gambar 5.14
Cakupan Imunisasi Dasar Lengkap pada Bayi
di Kabupaten Deli Serdang Tahun 2016-2020



Sumber: Bidang P2P Dinkes Kab. Deli Serdang, Tahun 2021

Grafik di atas menunjukkan kecenderungan penurunan atas capaian imunisasi dasar lengkap pada bayi. Cakupan imunisasi dasar lengkap pada bayi di Kabupaten Deli Serdang menurun dari 93,98% pada tahun 2019 menjadi 86,07% pada tahun 2020. Pada tahun mendatang diharapkan capaian ini dapat meningkat dengan menerapkan protokol kesehatan pada saat melakukan pelayanan kesehatan pada bayi.

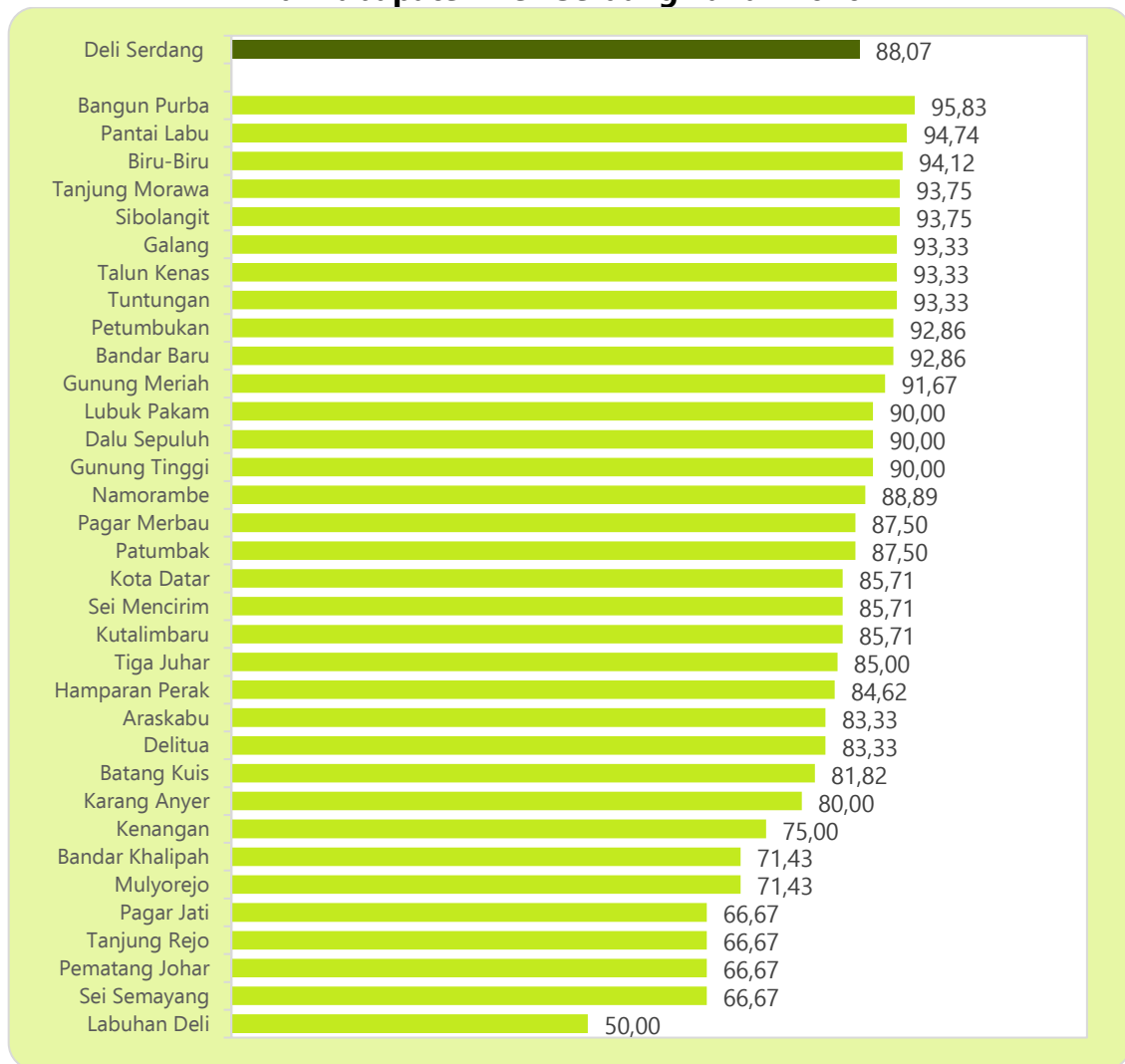
b. Desa/Kelurahan *Universal Child Immunization* (UCI)

Suatu desa/kelurahan disebut desa UCI apabila lebih dari 80% dari jumlah bayi yang ada di desa tersebut sudah mendapat imunisasi dasar lengkap. Selain cakupan imunisasi dasar lengkap pada bayi, pencapaian desa UCI juga



merupakan salah satu indikator keberhasilan pelaksanaan program imunisasi. Cakupan desa UCI di Kabupaten Deli Serdang pada tahun 2020 menurut Puskesmas dapat dilihat melalui grafik berikut:

Gambar 5.15
Cakupan Desa/Kelurahan UCI Menurut Puskesmas
di Kabupaten Deli Serdang Tahun 2020



Sumber : Bidang P2P Dinas Kesehatan Kab. Deli Serdang, Tahun 2021

Pada gambar 5.15 diketahui bahwa terdapat 8 Puskesmas yang belum mencapai 80% imunisasi dasar lengkap pada bayi yaitu Puskesmas Kenangan, Puskesmas Bandar Khalipah, Puskesmas Mulyorejo, Puskesmas Pagar Jati, Puskesmas Tanjung Rejo, Puskesmas Pematang Johar, Puskesmas Sei Semayang,




dan Puskesmas Labuhan Deli. Persentase tertinggi adalah Puskesmas Bangun Purba yang mencapai 95,82% dimana desa/kelurahan yang sudah UCI sebanyak 23 dari 24 desa/kelurahan. Cakupan desa/kelurahan UCI di Kabupaten Deli Serdang tercapai sebesar 88,07% pada tahun 2020.

5.2.3 Pelayanan Kesehatan Balita

Pelayanan kesehatan Balita adalah pelayanan sesuai standar meliputi pelayanan kesehatan Balita sehat dan pelayanan kesehatan Balita sakit pada Balita berusia 0-59 bulan. Pelayanan sesuai standar berupa penimbangan minimal 8 (delapan) kali setahun; pengukuran panjang/tinggi badan minimal 2 kali per tahun; pemantauan perkembangan minimal 2 kali per tahun; dan pemberian kapsul vitamin A sebanyak 2 kali setahun. Pelayanan kesehatan Balita di Kabupaten Deli Serdang pada tahun 2020 dapat dilihat pada gambar berikut:

Gambar 5.16
Pelayanan Kesehatan Balita
di Kabupaten Deli Serdang Tahun 2015-2020



Sumber: Bidang Kesehatan Masyarakat Dinkes Kab. Deli Serdang, Tahun 2021

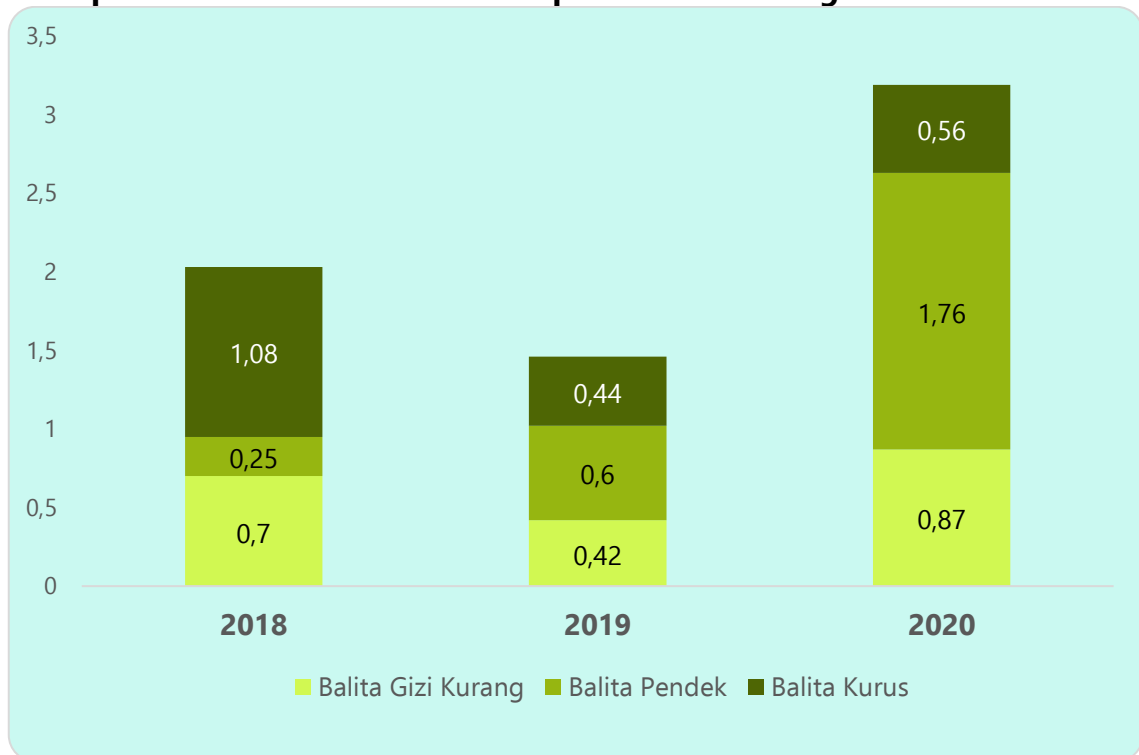


Berdasarkan grafik di atas dapat diketahui bahwa cakupan pelayanan kesehatan Balita di Kabupaten Deli Serdang berfluktuasi sejak tahun 2015-2020. Pada tahun 2020 capaian pelayanan kesehatan Balita di Kabupaten Deli Serdang mengalami penurunan dari tahun 2019 menjadi 86,38%. Permasalahan yang masih dijumpai dalam mencapai indikator ini adalah masih kurangnya kepedulian masyarakat khususnya ibu yang memiliki Balita untuk datang ke Posyandu terlebih jika Balita tersebut sudah selesai mendapatkan imunisasi dasar lengkap. Selain itu kendala lain yang masih dijumpai yaitu kurangnya kerja sama lintas sektor untuk mengaktifkan Posyandu terintegrasi dengan PAUD. Oleh karena itu, Dinas Kesehatan Kabupaten Deli Serdang melakukan berbagai inovasi untuk meningkatkan kunjungan Balita ke Posyandu tentunya dengan protokol kesehatan yang ketat.

Pemantauan pertumbuhan dan perkembangan Balita sangat penting dilakukan dalam rangka mengetahui secara dini status gizi Balita dan mengantisipasi timbulnya masalah gizi pada Balita. Pemantauan pertumbuhan dan perkembangan dilakukan melalui penimbangan berat badan dan pengukuran tinggi badan Balita. Berdasarkan hasil pengukuran tersebut, maka Balita akan dikategorikan berdasarkan status gizinya. Proporsi Balita gizi kurang, pendek, dan kurus di Kabupaten Deli Serdang pada tahun 2018-2020 dapat dilihat melalui diagram berikut:



Gambar 5.17
Proporsi Status Gizi Balita di Kabupaten Deli Serdang Tahun 2018-2020



Sumber: Bidang Kesehatan Masyarakat Dinkes Kab. Deli Serdang, Tahun 2021

Berdasarkan hasil penimbangan dan pengukuran Balita yang dilakukan pada tahun 2020 diketahui bahwa sebanyak 0,87% Balita di Kabupaten Deli Serdang termasuk ke dalam kategori Balita gizi kurang, sebanyak 1,76% kategori Balita pendek, dan sebanyak 0,56% Balita kurus. Sebanyak lebih dari 80% Balita di Kabupaten Deli Serdang sudah terdata dalam aplikasi online Pencatatan dan Pelaporan Gizi Berbasis Masyarakat (e-PPGBM) yang bertujuan untuk mempercepat respon ketika adanya kasus Balita bermasalah gizi dengan data *by name by address* sehingga dapat langsung dilakukan konfirmasi oleh petugas kesehatan dan mendapat tatalaksana yang tepat. Pendataan ini juga meningkatkan skrining terhadap masalah gizi pada Balita sehingga angka yang



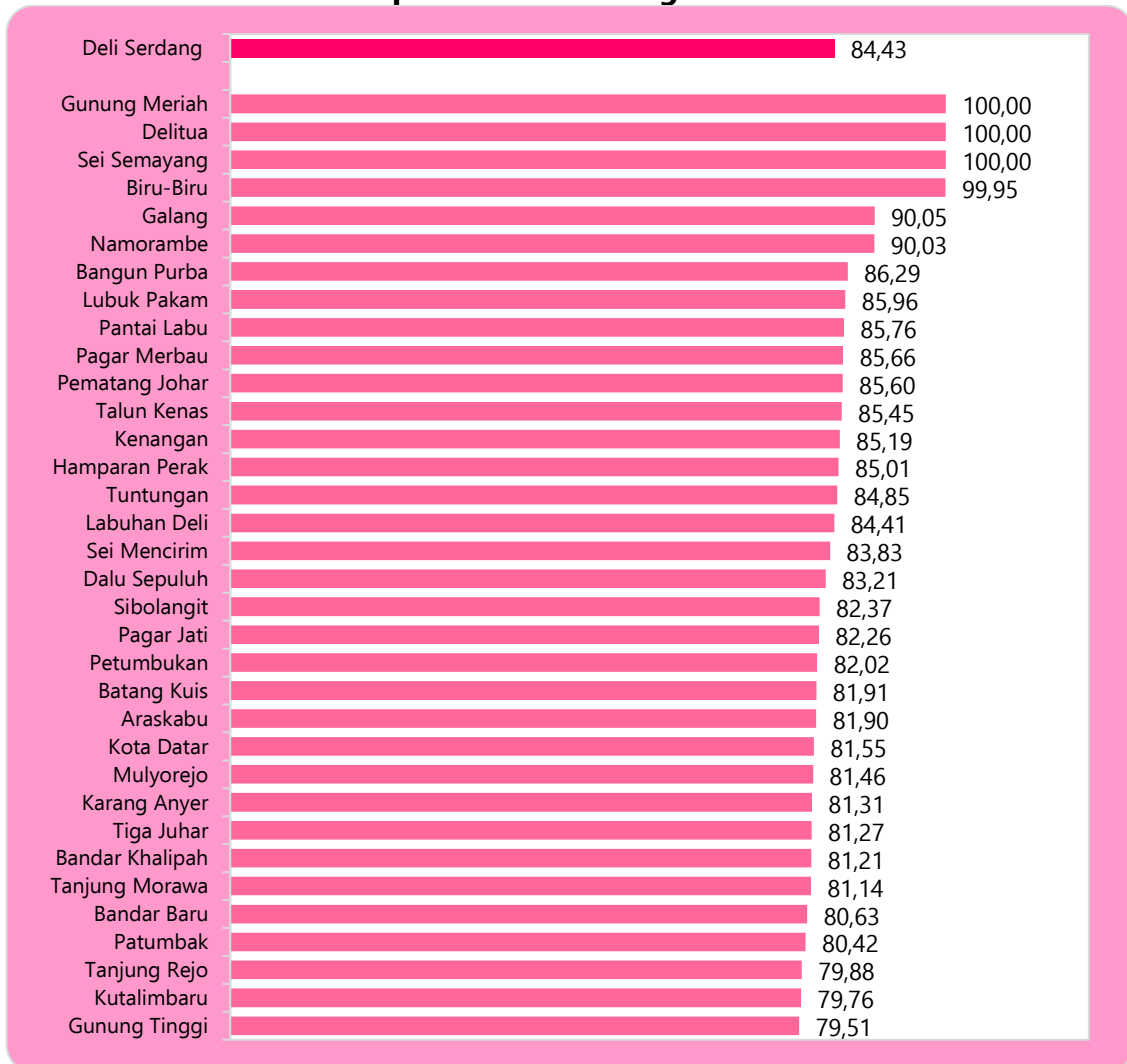
ditampilkan pada grafik meningkat bila dibandingkan dengan temuan kasus pada tahun sebelumnya.

5.2.4 Pelayanan Kesehatan pada Usia Pendidikan Dasar

Pelayanan kesehatan pada usia pendidikan dasar dilakukan pada anak kelas 1 sampai dengan kelas 9 di sekolah minimal satu kali dalam satu tahun ajaran dan usia 7 sampai 15 tahun di luar sekolah. Pelayanan kesehatan usia pendidikan dasar sesuai standar meliputi skrining kesehatan dan tindak lanjut hasil skrining kesehatan. Skrining yang dilakukan berupa penilaian status gizi, penilaian tanda vital, penilaian kesehatan gigi dan mulut, dan penilaian ketajaman indera. Tindak lanjut hasil skrining kesehatan meliputi pemberian umpan balik hasil skrining kesehatan, melakukan rujukan apabila diperlukan, dan pemberian penyuluhan kesehatan. Capaian pelayanan kesehatan pada usia pendidikan dasar di Kabupaten Deli Serdang pada tahun 2020 menurut Puskesmas dapat dilihat melalui grafik berikut:



Gambar 5.18
Capaian Pelayanan Kesehatan pada Usia Pendidikan Dasar
di Kabupaten Deli Serdang Tahun 2020



Sumber : Bidang Kesmas Dinas Kesehatan Kab. Deli Serdang, Tahun 2021

Pada grafik di atas diketahui bahwa hanya 3 Puskesmas yang sudah mencapai target yang ditetapkan 100% yaitu Puskesmas Gunung Meriah, Puskesmas Deli Tua, dan Puskesmas Sei Semayang. Pencapaian pelayanan kesehatan pada usia pendidikan dasar di Kabupaten Deli Serdang pada tahun 2020 adalah sebesar 84,43%. Permasalahan yang masih dijumpai dalam pencapaian indikator ini antara lain masih rendahnya kerja sama petugas dengan pihak sekolah dalam melakukan pelayanan kesehatan pada usia pendidikan



dasar. Hal ini ditindaklanjuti dengan meningkatkan koordinasi dan menerapkan jadwal rutin ke sekolah oleh petugas kesehatan.

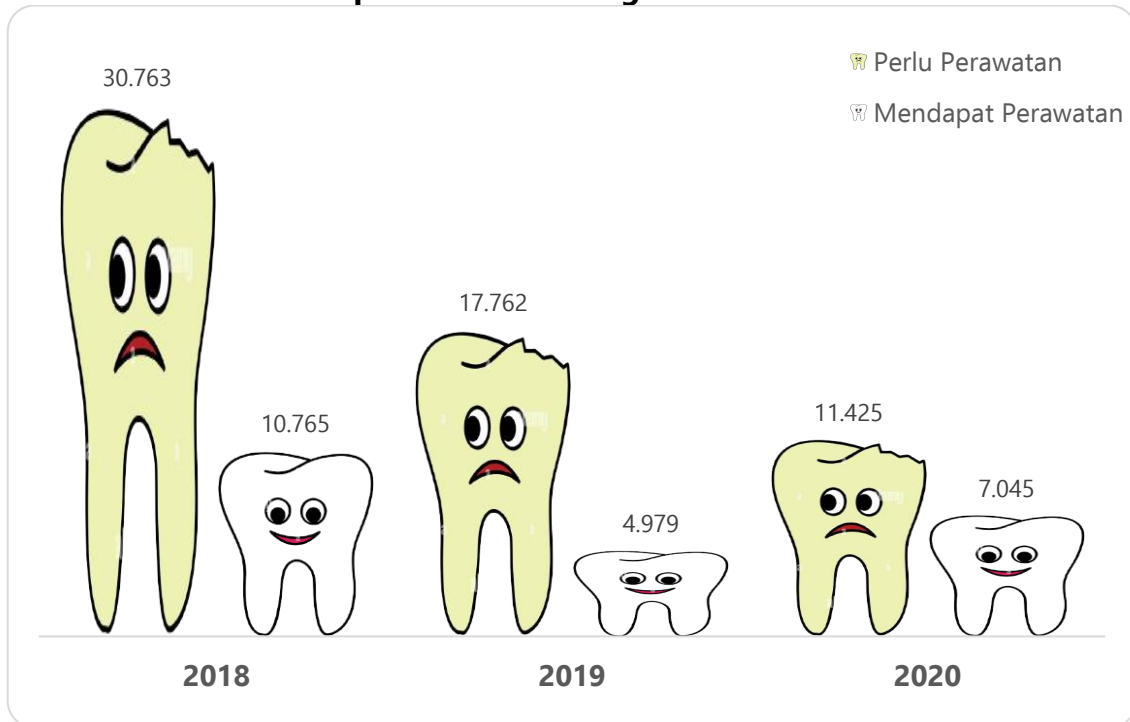
Skrining yang dilakukan pada saat petugas kesehatan turun ke sekolah untuk melakukan pelayanan kesehatan pada usia pendidikan dasar salah satunya adalah penilaian kesehatan gigi dan mulut. Gangguan pada kesehatan gigi dan mulut dapat berdampak negatif pada kehidupan sehari-hari diantaranya menurunnya kesehatan secara umum, menurunkan tingkat kepercayaan diri, dan mengganggu performa dan kehadiran di sekolah atau di tempat kerja. Kesehatan gigi dan mulut dapat merefleksikan kesehatan tubuh secara keseluruhan termasuk jika terjadi kekurangan nutrisi dan gejala penyakit lain di tubuh.

Pelayanan kesehatan gigi dan mulut sudah dilakukan ke setiap SD/MI di Kabupaten Deli Serdang. Setiap murid akan diperiksa keadaan giginya dan murid yang memerlukan penanganan lebih lanjut dari hasil pemeriksaan gigi dan mulut yang akan dilakukan perawatan di sekolah maupun dirujuk ke Puskesmas. Murid SD mendapat perawatan adalah perawatan kesehatan gigi dan mulut yang diberikan pada murid SD dalam bentuk preventif dan kuratif sederhana seperti pengobatan, penambalan gigi, dan pencabutan gigi sulung maupun tetap yang dilakukan baik di sekolah maupun Puskesmas dalam rangka menindaklanjuti hasil penjarangan kesehatan dan/atau pemeriksaan berkala kesehatan gigi dan mulut yang membutuhkan pendekatan kuratif. Jumlah murid SD/MI yang memerlukan



perawatan dan yang mendapat perawatan di Kabupaten Deli Serdang tahun 2018-2020 dapat dilihat melalui pictogram berikut:

Gambar 5.19
Jumlah Murid SD/MI Memerlukan Perawatan dan Mendapat Perawatan Di Kabupaten Deli Serdang Tahun 2018-2020



Sumber: Bidang Kesehatan Masyarakat Dinkes Kab. Deli Serdang, Tahun 2021

Gambar di atas menunjukkan bahwa terjadi penurunan jumlah murid SD/MI yang memerlukan perawatan dari tahun 2018 ke tahun 2020. Pada tahun 2020, jumlah murid SD/MI yang memerlukan perawatan gigi mulut adalah 11.425 menurun jika dibandingkan pada tahun 2019, sementara yang mendapatkan perawatan hanya sebanyak 7.045 orang meningkat jika dibandingkan pada tahun 2019. Strategi yang dilakukan dalam upaya peningkatan kesehatan gigi dan mulut yaitu meningkatkan upaya promotif dan preventif pelayanan kesehatan gigi dan mulut; meningkatkan aksesibilitas terhadap pelayanan kesehatan gigi dan mulut; meningkatkan kualitas pelayanan kesehatan gigi dan mulut; dan



meningkatkan peran serta *stakeholder* terkait pelayanan kesehatan gigi dan mulut.


5.3 Kesehatan Usia Produktif

Pelayanan kesehatan usia produktif adalah pelayanan kesehatan sesuai standar dalam bentuk edukasi kesehatan termasuk keluarga berencana dan skrining faktor risiko penyakit kepada setiap warga negara usia 15-59 tahun. Pelayanan edukasi pada usia produktif dilaksanakan di fasilitas pelayanan kesehatan dan/atau UKBM. Pelayanan skrining faktor risiko pada usia produktif dilakukan minimal 1 (satu) kali dalam setahun berupa pengukuran tinggi badan, berat badan, dan lingkar perut; pengukuran tekanan darah; pemeriksaan gula darah; dan anamnesa perilaku berisiko.

Kegiatan yang dilakukan dalam rangka pelayanan kesehatan usia produktif meliputi kegiatan skrining faktor risiko PTM, konseling tentang faktor risiko PTM, pelayanan rujukan kasus ke fasilitas kesehatan tingkat pertama, dan pencatatan pelaporan faktor risiko PTM. Jumlah penduduk usia 15-59 tahun mendapatkan skrining kesehatan sesuai standar menurut jenis kelamin di Kabupaten Deli Serdang tahun 2020 dapat dilihat melalui pictogram berikut:



Gambar 5.20
Jumlah Penduduk Usia Produktif Mendapat Pelayanan Kesehatan Sesuai Standar Menurut Jenis Kelamin di Kabupaten Deli Serdang Tahun 2020



Sumber: Bidang Kesehatan Masyarakat Dinkes Kab. Deli Serdang, Tahun 2021

Persentase warga negara usia 15-59 tahun mendapatkan skrining kesehatan sesuai standar di Kabupaten Deli Serdang pada tahun 2020 adalah sebesar 83,36% dengan jumlah yang berisiko sebesar 17,61%. Program kegiatan yang dilakukan Dinas Kesehatan Kabupaten Deli Serdang dalam upaya pemenuhan pelayanan kesehatan usia produktif antara lain pemberian konseling faktor risiko PTM, pelatihan teknis bagi petugas kesehatan dan kader Posbindu PTM, penyediaan sarana prasarana skrining berupa Posbindu Kit, pencatatan pelaporan faktor risiko PTM, dan monitoring evaluasi.



Permasalahan yang masih dijumpai dalam pencapaian indikator ini antara lain adalah masih kurangnya sarana dan prasarana pendukung seperti Posbindu Kit; pemahaman petugas dalam melaksanakan pelayanan pada usia produktif belum sesuai dengan standar teknis dan pemenuhan mutu yang diwajibkan; dan keterbatasan anggaran untuk melakukan pelayanan kesehatan pada usia produktif akibat adanya refocusing anggaran dalam menanggulangi pandemi COVID-19. Inovasi yang akan dilakukan oleh Dinas Kesehatan Kabupaten Deli Serdang untuk meningkatkan capaian pelayanan kesehatan pada usia produktif adalah dengan melakukan pelayanan terintegrasi dengan kegiatan vaksinasi COVID-19.

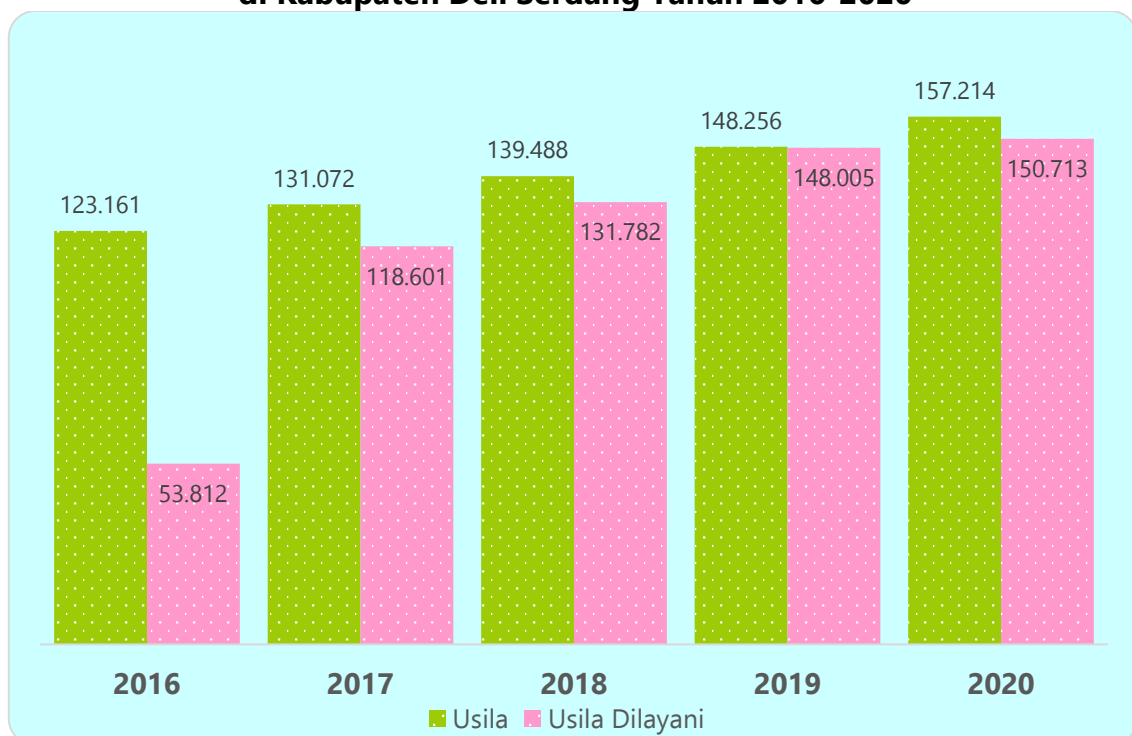
5.4 Kesehatan Usia Lanjut

Penduduk Usia Lanjut (Usila) secara biologis akan mengalami proses penuaan secara terus menerus, dengan ditandai menurunnya daya tahan fisik sehingga rentan terhadap serangan penyakit yang dapat menyebabkan kematian. Jumlah penduduk Usila dapat membawa dampak positif maupun negatif. Berdampak positif apabila penduduk Usila berada dalam keadaan sehat, aktif, dan produktif. Berdampak negatif apabila Usila memiliki masalah penurunan kesehatan sehingga berdampak terhadap peningkatan biaya pelayanan kesehatan, penurunan pendapatan/penghasilan, peningkatan disabilitas, tidak adanya dukungan sosial dan lingkungan yang tidak ramah terhadap penduduk Usila.



Pelayanan kesehatan usia lanjut merupakan pelayanan kesehatan bagi warga negara usia 60 tahun ke atas. Pelayanan yang diberikan berupa edukasi Perilaku Hidup Bersih dan Sehat (PHBS) dan skrining untuk penyakit menular atau penyakit tidak menular yang meliputi pengukuran tinggi badan, berat badan, dan lingkar perut; pengukuran tekanan darah; pemeriksaan gula darah; pemeriksaan gangguan mental; pemeriksaan gangguan kognitif; pemeriksaan tingkat kemandirian usia lanjut; dan anamnesa perilaku berisiko. Pelayanan kesehatan usia lanjut di Kabupaten Deli Serdang tahun 2016-2020 dapat dilihat melalui gambar di bawah ini:

Gambar 5.21
Perbandingan Jumlah Usila dan Usila Dilayani
di Kabupaten Deli Serdang Tahun 2016-2020



Sumber: Bidang Kesehatan Masyarakat Dinkes Kab. Deli Serdang, Tahun 2021

Berdasarkan grafik di atas terlihat bahwa secara keseluruhan terjadi peningkatan pelayanan terhadap Usila sejak tahun 2016 sampai dengan tahun



2020. Permasalahan yang masih dijumpai terkait pelayanan kesehatan pada usia lanjut antara lain masih kurangnya ketersediaan sarana prasarana di Puskesmas seperti Lansia kit dan buku kesehatan usia lanjut untuk pelayanan di Posyandu Lansia. Permasalahan lainnya yaitu masih kurangnya kerja sama lintas sektor dan keterbatasan anggaran untuk melakukan kunjungan *home care* usila yang berisiko tinggi. Oleh karena itu perlu penguatan lintas sektoral dan pengoptimalan anggaran menggunakan BOK Puskesmas. Data selengkapnya mengenai pelayanan kesehatan Usila per Puskesmas dapat dilihat melalui lampiran profil tabel 49.



BAB 6

PENGENDALIAN PENYAKIT

6.1. Penyakit Menular Langsung

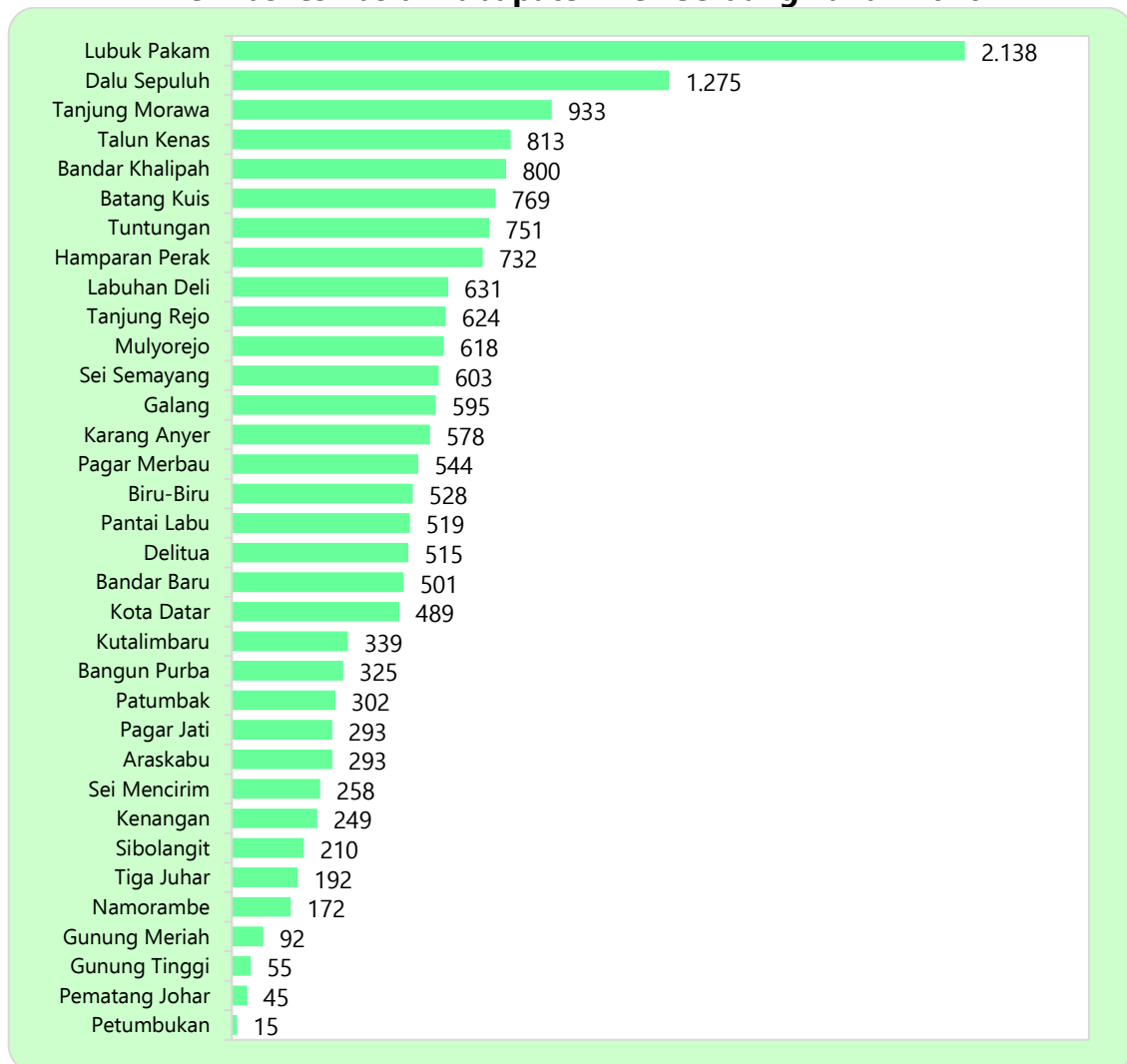
Angka kesakitan akibat penyakit digunakan sebagai indikator derajat kesehatan masyarakat. Berdasarkan cara penularannya, penyakit menular dikelompokkan menjadi penyakit menular langsung; dan penyakit tular vektor dan binatang pembawa penyakit.

6.1.1 Tuberkulosis

Penyakit Tuberkulosis (TB) di Indonesia menempati peringkat ketiga setelah India dan Cina dengan jumlah kasus 824 ribu dan 93 ribu per tahun atau menyebabkan 11 kematian salam satu jam. Sebanyak 91% kasus TB berpotensi menularkan kepada orang yang sehat di sekitarnya. Oleh karena itu perlu dilakukan pelayanan kesehatan terhadap orang terduga TB yaitu pada orang yang kontak erat dengan penderita TB. Pelayanan orang terduga TB sesuai standar meliputi pemeriksaan klinis, pemeriksaan penunjang, dan edukasi. Pelayanan klinis terduga TB dilakukan minimal 1 kali dalam setahun berupa pemeriksaan gejala dan tanda. Pemeriksaan penunjang berupa pemeriksaan dahak dan atau bakteriologis dan atau radiologis. Edukasi yang diberikan berupa edukasi mengenai perilaku berisiko dan pencegahan penularan. Capaian pelayanan kesehatan orang terduga tuberkulosis di Kabupaten Deli Serdang tahun 2020 adalah sebesar 64,67% atau 17.796 orang dari 27.518 orang terduga TB. Capaian per Puskesmas dapat dilihat melalui grafik berikut:



Gambar 6.1
Jumlah Terduga TB yang Mendapat Pelayanan Sesuai Standar
Per Puskesmas di Kabupaten Deli Serdang Tahun 2020



Sumber: Bidang P2P Dinkes Kab. Deli Serdang, Tahun 2021

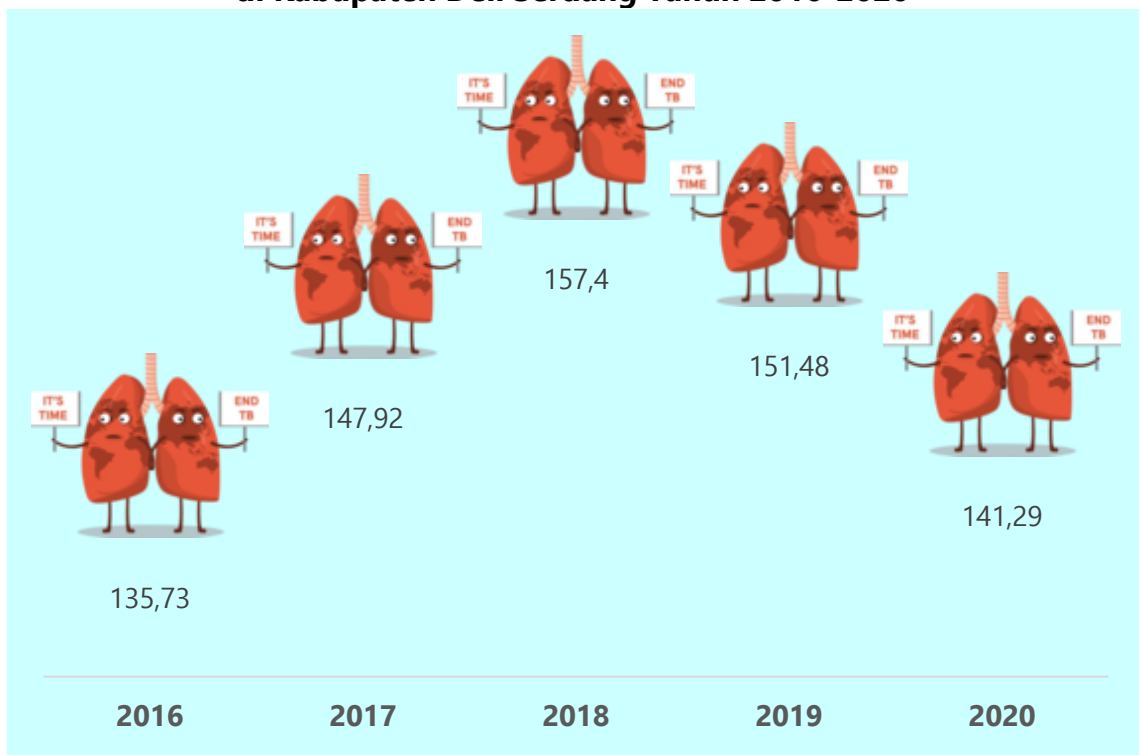
Pandemi COVID-19 menyebabkan fokus perhatian pemerintah dalam kegiatan-kegiatan penanggulangan COVID-19 berdampak pada kinerja pelayanan kesehatan TB. Oleh karena itu diperlukan upaya reformasi sistem kesehatan berupa pengendalian penyakit dan ketahanan kesehatan yang harus mendapat penguatan sistem surveilans, penemuan kasus, dan jejaring laboratorium kesehatan; penguatan peran Puskesmas yang mencakup fungsi promotif dan preventif serta pemenuhan tenaga dan alat kesehatan; dan



digitalisasi dan pemberdayaan masyarakat meliputi digitalisasi pencatatan dan revitalisasi Posyandu.

Strategi utama dalam memutus rantai penularan TB adalah dengan melakukan pengendalian kasus TB. Indikator yang menilai keberhasilan pengendalian kasus TB antara lain angka penemuan kasus dan angka keberhasilan pengobatan. Angka penemuan kasus (*Case Notification Rate*) merupakan jumlah semua kasus TB yang diobati dan dilaporkan dibandingkan dengan 100.000 jumlah penduduk. Angka CNR di Kabupaten Deli Serdang sejak tahun 2016 sampai dengan tahun 2020 dapat dilihat melalui grafik berikut:

Gambar 6.2
Case Notification Rate Tuberkulosis
di Kabupaten Deli Serdang Tahun 2016-2020

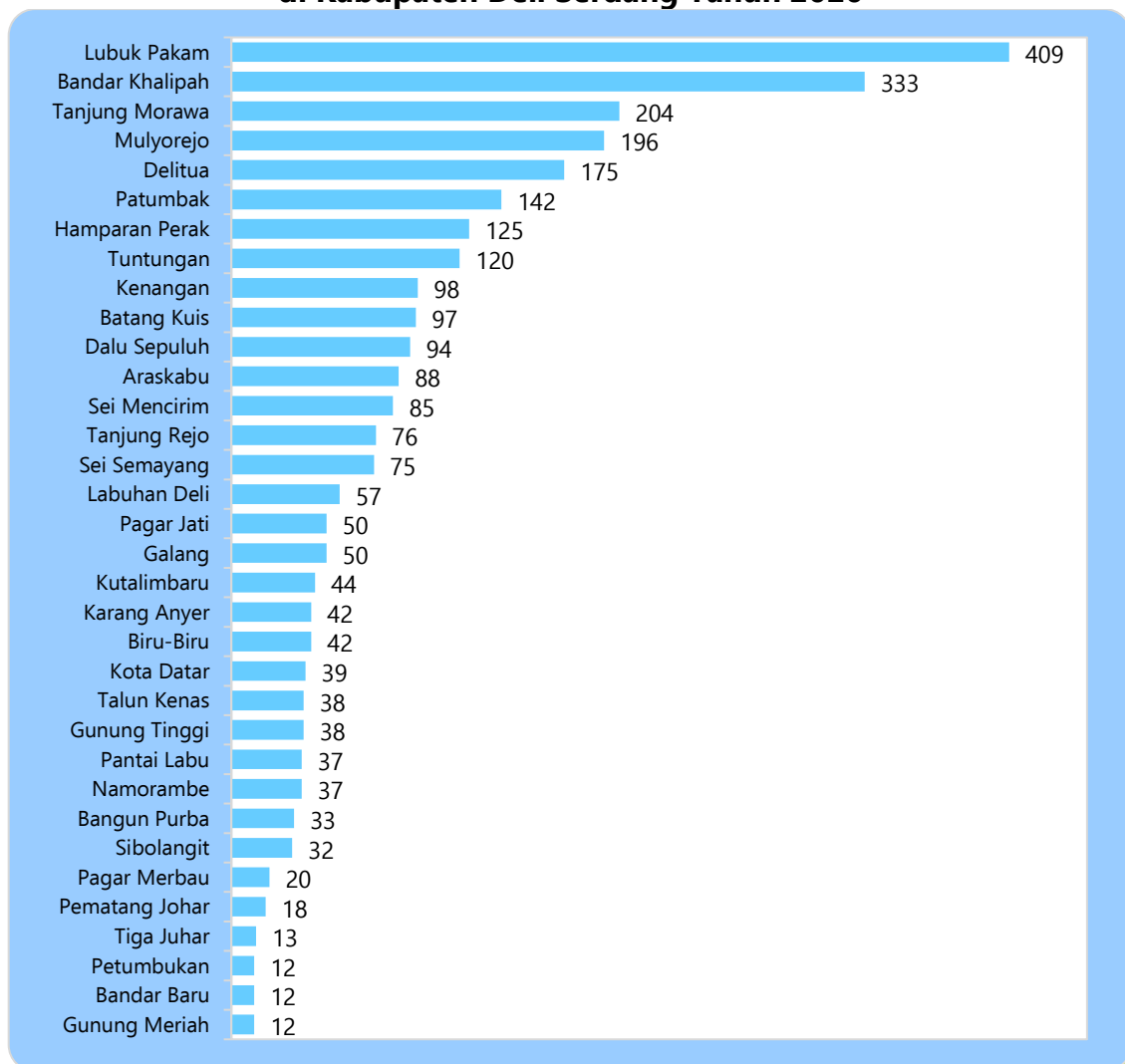


Sumber: Bidang P2P Dinkes Kab. Deli Serdang, Tahun 2021



Angka CNR TB di Kabupaten Deli Serdang menurun dari 151,48 per 100.000 penduduk pada tahun 2019 menjadi 141,29 per 100.000 penduduk pada tahun 2020. Angka CNR yang dikumpulkan akan menggambarkan kecenderungan atau tren penemuan kasus. Berdasarkan pictogram di atas diketahui bahwa terjadi kecenderungan peningkatan CNR hingga tahun 2018 dan menurun pada tahun 2019 dan 2020. Jumlah semua kasus TB di Kabupaten Deli Serdang berdasarkan Puskesmas dapat dilihat melalui grafik berikut:

Gambar 6.3
Jumlah Semua Kasus Tuberkulosis Per Puskesmas
di Kabupaten Deli Serdang Tahun 2020



Sumber: Bidang P2P Dinkes Kab. Deli Serdang, Tahun 2021

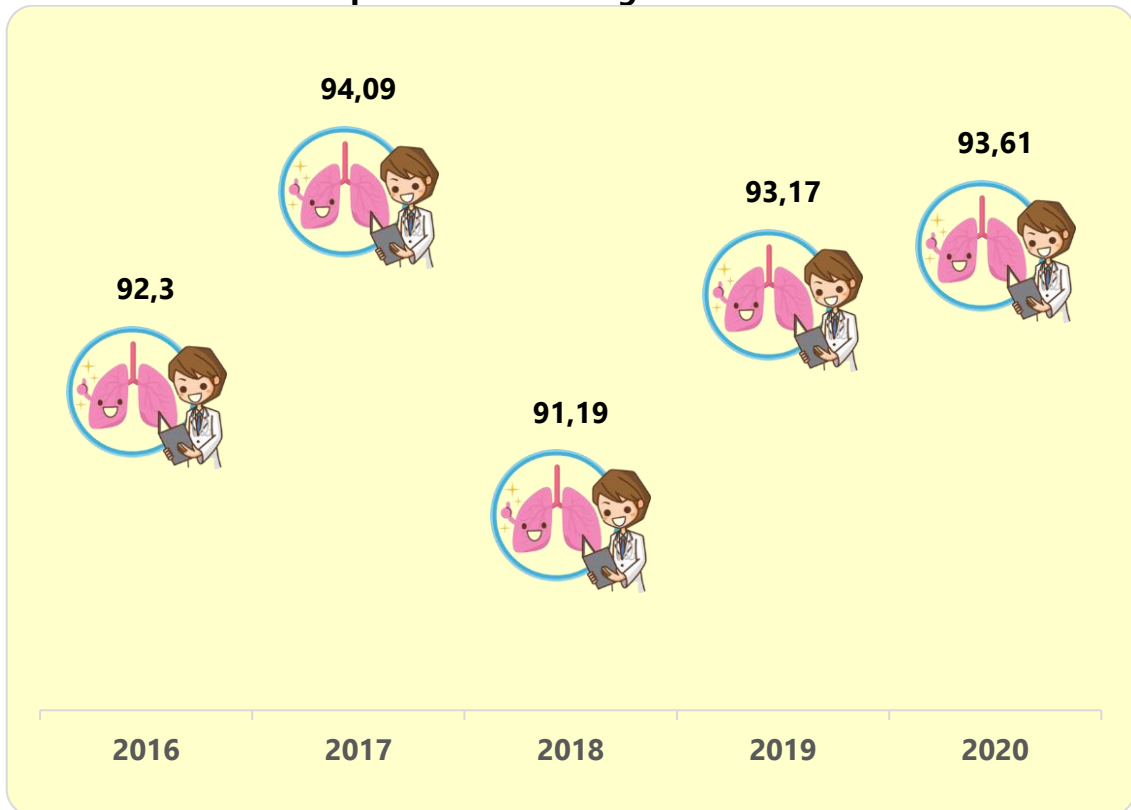


Pada grafik di atas terlihat bahwa jumlah kasus TB yang dilaporkan paling banyak dari Puskesmas Lubuk Pakam yaitu sebanyak 409 kasus dan paling sedikit dari Puskesmas Petumbukan, Bandar Baru, dan Gunung Meriah yaitu sebanyak 12 kasus. Banyaknya laporan dari Puskesmas Lubuk Pakam juga merupakan hasil kumulatif angka yang berasal dari fasilitas pelayanan kesehatan yang berada di wilayah kerja Puskesmas Lubuk Pakam seperti RSUD Lubuk Pakam, LAPAS Lubuk Pakam, dan klinik-klinik di sekitarnya. Laporan kasus TB sudah terintegrasi dalam aplikasi Sistem Informasi Tuberkulosis (SITB) yang memudahkan Dinas Kesehatan Kabupaten Deli Serdang mengambil laporan yang sudah dientri oleh jejaring Puskesmas.

Indikator lainnya yang bisa menggambarkan evaluasi terhadap pengobatan TB yaitu angka keberhasilan pengobatan (*success rate*) yang merupakan hasil penjumlahan dari angka kesembuhan (*cure rate*) dan angka pengobatan lengkap (*complete rate*). Angka keberhasilan pengobatan menunjukkan persentase pasien baru TB terkonfirmasi bakteriologis yang menyelesaikan pengobatan di antara pasien baru TB terkonfirmasi bakteriologis yang tercatat. Angka keberhasilan pengobatan di Kabupaten Deli Serdang tahun 2016-2020 dapat dilihat melalui grafik berikut:



Gambar 6.4
Angka *Success Rate* Tuberkulosis
di Kabupaten Deli Serdang Tahun 2016-2020



Sumber: Bidang P2P Dinkes Kab. Deli Serdang, Tahun 2021

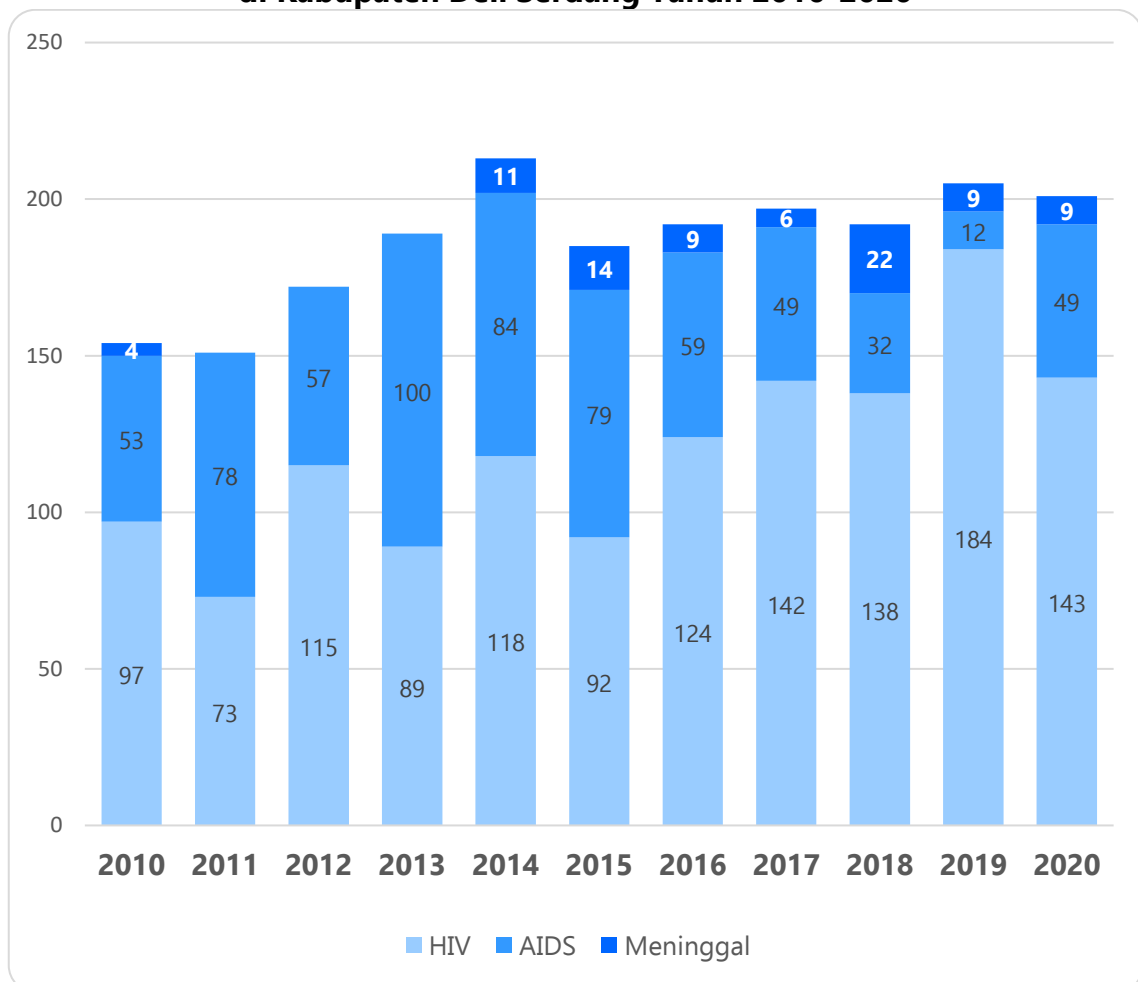
Berdasarkan grafik di atas dapat diketahui bahwa terjadi peningkatan angka keberhasilan pengobatan di Kabupaten Deli Serdang dari 93,17% pada tahun 2019 menjadi 93,61% pada tahun 2020. Angka ini juga sudah melebihi dari target yang ditetapkan oleh Kementerian Kesehatan RI untuk angka keberhasilan pengobatan sebesar 90%. Permasalahan yang masih dijumpai dalam program TB yaitu investigasi kontak yang belum maksimal, kader peduli TB yang tidak aktif, fasilitas pelayanan kesehatan swasta belum seluruhnya melaporkan kasus TB, dan tingginya biaya untuk melakukan skrining kasus suspek TB. Rencana tindak lanjut yang dilakukan antara lain melakukan pengawasan terhadap fasilitas pelayanan kesehatan swasta untuk mengisi aplikasi SITB.



6.1.2 HIV dan AIDS

HIV atau *Human Immunodeficiency Virus* (HIV) merupakan virus yang menyerang sistem kekebalan tubuh sehingga menyebabkan penderitanya mengalami penurunan kekebalan tubuh sehingga sangat mudah terinfeksi berbagai macam penyakit. Sedangkan AIDS atau *Acquired Immune Deficiency Syndrome* merupakan kumpulan gejala berkurangnya kemampuan pertahanan diri yang disebabkan oleh virus HIV. Jumlah kasus HIV/AIDS di Kabupaten Deli Serdang tahun 2010-2020 dapat dilihat melalui grafik berikut:

Gambar 6.5
Jumlah Kasus HIV/AIDS
di Kabupaten Deli Serdang Tahun 2010-2020



Sumber: Bidang P2P Dinkes Kab. Deli Serdang, Tahun 2021



Berdasarkan grafik di atas terlihat bahwa terjadi penurunan kasus baru HIV dari 184 kasus pada tahun 2019 menjadi 143 kasus pada tahun 2020. Kasus baru HIV pada tahun 2020 paling banyak ditemukan pada kelompok umur 25-49 tahun yaitu sebesar 79% dari total kasus HIV. Kasus HIV terbanyak juga ditemukan pada jenis kelamin laki-laki yaitu sebesar 85,31% dari total kasus. Pengendalian kasus HIV tetap dilakukan di masa Pandemi COVID-19 dengan tujuan menurunkan kasus baru, menurunkan angka kematian, dan menurunkan stigma serta diskriminasi terhadap Orang Dengan HIV/AIDS (ODHA).

Kasus baru AIDS mengalami peningkatan dari 12 kasus pada tahun 2019 menjadi 49 kasus pada tahun 2020, sehingga kasus kumulatif AIDS di Kabupaten Deli Serdang berjumlah 93 kasus dengan proporsi jenis kelamin laki-laki mendominasi sebesar 79,57% dari total kasus kumulatif AIDS. Jumlah kematian akibat AIDS pada tahun 2020 masih sama seperti pada tahun sebelumnya yaitu 9 kasus dan terbanyak pada kelompok umur 30-39 tahun. Kasus baru AIDS paling banyak ditemukan pada kelompok umur 30-39 tahun yaitu sebesar 85,71% dari total kasus baru AIDS. Kasus baru AIDS juga ditemukan paling banyak pada jenis kelamin laki-laki yaitu sebesar 81,63% dari total kasus baru AIDS.

Pelayanan skrining atau deteksi dini terus dilakukan untuk mencegah peningkatan kasus HIV. Jumlah estimasi orang dengan risiko terinfeksi HIV di Kabupaten Deli Serdang pada tahun 2020 adalah sebanyak 61.313 orang. Persentase orang dengan risiko terinfeksi HIV yang mendapatkan pelayanan



deteksi dini HIV sesuai standar adalah sebesar 38,81%. Permasalahan yang ditemukan pada saat pelaksanaan deteksi dini yaitu minimnya tenaga kesehatan untuk melakukan deteksi dini akibat adanya Pandemi COVID-19 menyebabkan waktu untuk melakukan deteksi dini terhadap kelompok berisiko menjadi terbagi dengan waktu untuk melakukan penanggulangan kasus COVID-19. Masih kurangnya peran aktif masyarakat juga membuat pencapaian indikator ini masih sangat rendah. Biaya yang tinggi serta adanya refocusing anggaran untuk penanggulangan COVID-19 juga berdampak terhadap berkurangnya pengadaan *rapid test* yang sangat dibutuhkan untuk pemeriksaan deteksi dini HIV.

Tindak lanjut yang dilakukan oleh Dinas Kesehatan Kabupaten Deli Serdang untuk menanggulangi permasalahan-permasalahan di atas antara lain adalah dengan meningkatkan koordinasi antar pengelola program dalam pelaporan pelayanan kesehatan orang dengan risiko terinfeksi HIV. Upaya lain yang dilakukan yaitu dengan membuat perencanaan terpadu untuk menyinergikan program kesehatan ibu dengan program HIV. Sehingga pada saat melakukan pelayanan kesehatan terhadap ibu hamil, petugas kesehatan juga sekalian melakukan pemeriksaan deteksi dini HIV.

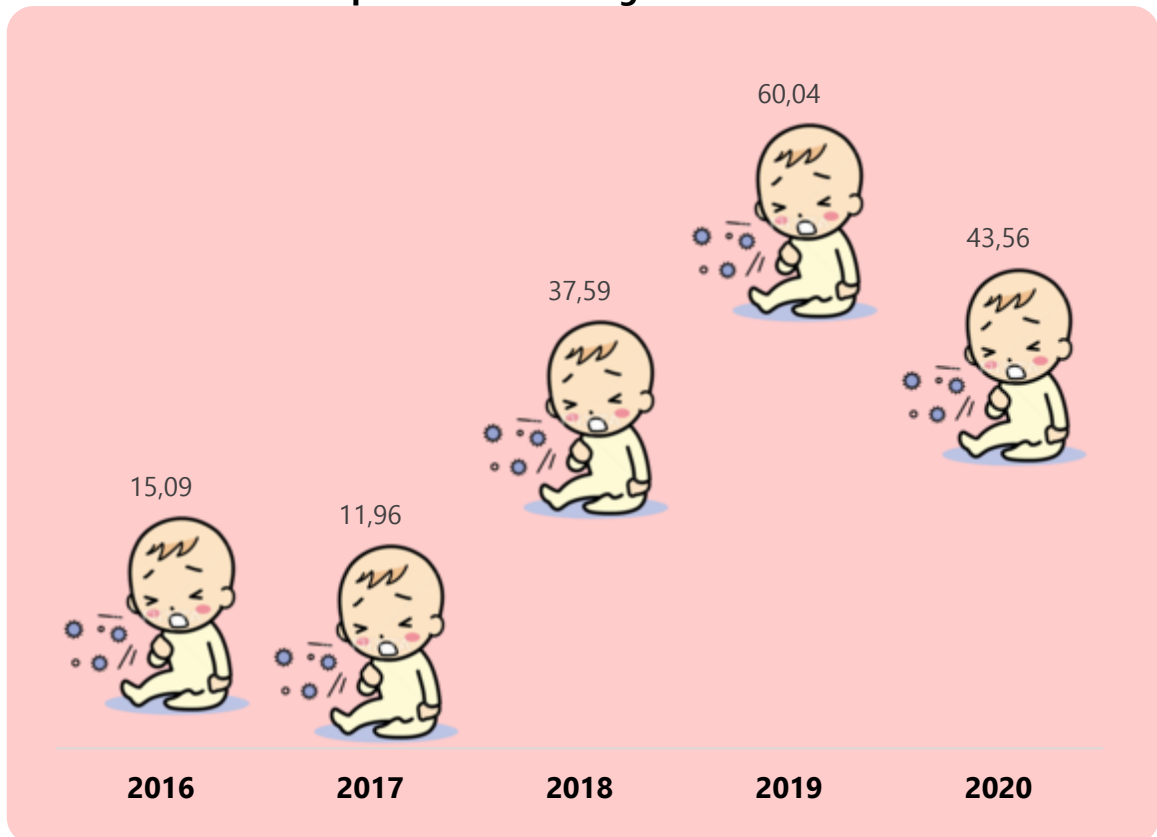
6.1.3 Pneumonia

Pneumonia atau infeksi pada paru-paru terutama yang terjadi pada Balita merupakan salah satu program prioritas pemerintah karena kematian Balita paling banyak disebabkan oleh pneumonia. Prevalensi pneumonia pada Balita



yaitu sebesar 2,99% dari total Balita yang ada di Kabupaten Deli Serdang. Cakupan penemuan kasus pneumonia Balita di Kabupaten Deli Serdang pada tahun 2016-2020 dapat dilihat melalui grafik berikut:

Gambar 6.6
Cakupan Penemuan Kasus Pneumonia Balita
di Kabupaten Deli Serdang Tahun 2016-2020



Sumber: Bidang P2P Dinkes Kab. Deli Serdang, Tahun 2021

Berdasarkan grafik di atas diketahui bahwa penemuan kasus pneumonia pada Balita di Kabupaten Deli Serdang sejak tahun 2017 mengalami peningkatan cakupan hingga 60,04% pada tahun 2019. Namun, pada tahun 2020 terjadi penurunan menjadi 43,56% sebagai dampak dari pandemi COVID-19. Jumlah kunjungan Balita batuk atau kesukaran bernapas di Kabupaten Deli Serdang tahun 2020 adalah sebanyak 35.265 kunjungan dengan 95,22% mendapat tata



laksana standar berupa hitung napas dan lihat Tarikan Dinding Dada Kedalam (TDDK). Persentase Puskesmas yang melakukan tata laksana standar pneumonia minimal 60% adalah 96,88%.

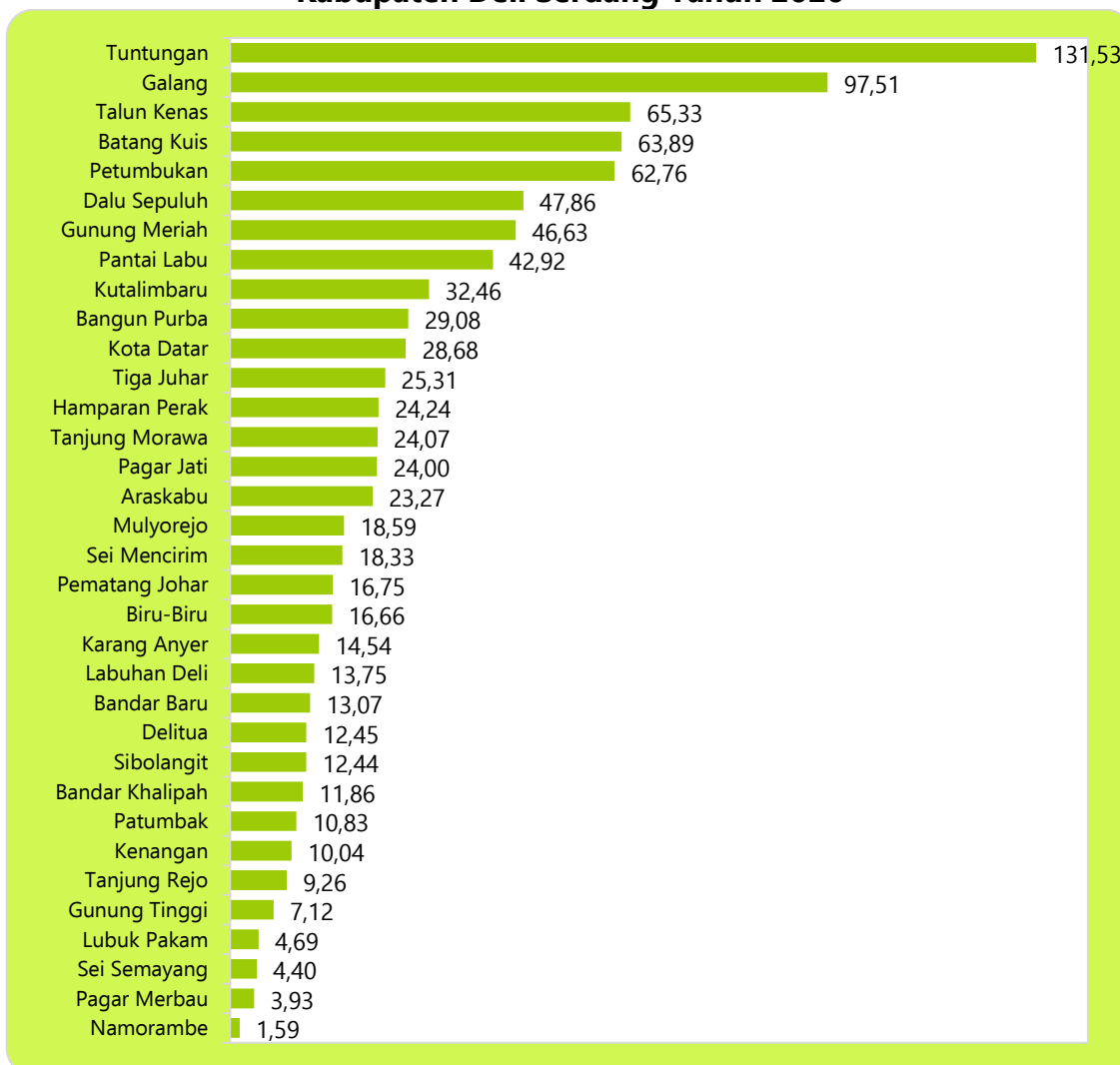
6.1.4 Diare

Diare masih menjadi penyebab utama kematian pada Balita dan tercatat sebanyak 314 kasus kematian akibat diare pada tahun 2019 di Indonesia. Balita yang menderita diare akan mengalami defisiensi zat gizi mikro di dalam tubuhnya. Zat mikro seperti zinc sangat diperlukan untuk pertumbuhan Balita. Oleh karena itu, Balita yang diare selain diberi larutan oralit untuk mengganti cairan tubuh yang hilang juga diberi asupan zinc untuk mencegah defisiensi dan membantu mempercepat penyembuhan diare pada Balita.

Jumlah Balita yang diare dan dilayani pada tahun 2020 adalah 24,39% dari jumlah target penemuan Balita yang ditetapkan dengan angka kesakitan 843 per 1.000 penduduk. Seluruh Balita yang dilayani tersebut telah mendapatkan oralit, namun hanya 99,33% Balita yang mendapat zinc. Pelayanan Balita di Kabupaten Deli Serdang pada tahun 2020 berdasarkan Puskesmas dapat dilihat melalui grafik berikut:



Gambar 6.7
Cakupan Pelayanan Balita Diare di Puskesmas
Kabupaten Deli Serdang Tahun 2020



Sumber: Bidang P2P Dinkes Kab. Deli Serdang, Tahun 2021

Berdasarkan grafik di atas diketahui bahwa cakupan pelayanan Balita diare paling banyak yaitu di wilayah kerja Puskesmas Tuntungan sebesar 131,53%. Hal ini menunjukkan bahwa Balita diare yang dilayani lebih banyak dibandingkan target penemuan Balita diare yang ditetapkan. Cakupan paling rendah ada di wilayah kerja Puskesmas Namorambe yaitu sebesar 1,59%. Pelayanan Balita diare di fasilitas pelayanan kesehatan di masa Pandemi COVID-19 harus mematuhi protokol kesehatan. Pelayanan kesehatan kepada Balita dilakukan dengan triase,



yaitu penerapan prinsip pencegahan dan pengendalian infeksi dan *physical distancing* pada saat memberikan pelayanan.

6.1.5 Kusta

Penyakit kusta yang dapat menyerang kulit, saraf tepi, mukosa saluran pernafasan atas, dan mata disebabkan oleh bakteri *Mycobacterium leprae*. Bakteri ini menyebabkan daerah yang terkena kehilangan kemampuan untuk merasakan sentuhan dan rasa sakit. Jika tidak segera diobati maka kerusakan saraf pada akhirnya akan menyebabkan kelumpuhan. *New Case Detection Rate* (NCDR) atau angka penemuan kasus baru kusta di Kabupaten Deli Serdang pada tahun 2020 adalah sebanyak 0,2 per 100.000 penduduk dan 75% diantaranya merupakan Pausi Basiler (PB) atau kusta kering. Angka NCDR kusta <1 per 10.000 penduduk dianggap sudah eliminasi kusta. Kasus baru kusta tipe Multi Basiler (MB) atau kusta basah ditemukan sebanyak 1 kasus pada tahun 2020, menurun jika dibandingkan pada tahun 2019 yang ditemukan sebanyak 5 kasus.

Pengendalian penyakit kusta dapat dilakukan dengan meningkatkan deteksi dini atau penjaringan kasus. Indikator yang digunakan untuk menunjukkan keberhasilan pendeteksian kasus baru kusta secara dini yaitu angka cacat tingkat 2. Cacat tingkat 2 dilihat dari cacat pada kaki dan tangan yang menimbulkan kelainan anatomis serta cacat pada mata yang menyebabkan lagoptalmus dan visus terganggu. Tidak ditemukan kasus baru cacat tingkat 2 di Kabupaten Deli Serdang pada tahun 2020, hasil ini sangat baik jika dibandingkan pada tahun



2019 yaitu 1,4 per 1.000.000 penduduk. Hal tersebut berarti kegiatan penemuan kasus semakin meningkat dan keterlambatan kasus dapat dicegah.

6.1.6 *Coronavirus Disease (COVID-19)*

Coronavirus disease (COVID-19) merupakan penyakit menular yang disebabkan oleh jenis virus corona yang baru ditemukan yaitu *Severe Acute Respiratory Syndrome Coronavirus 2 (SARS-CoV-2)* yang pertama kali ditemukan pada 31 Desember 2019 di Kota Wuhan, Provinsi Hubei, Cina dan menyebar ke seluruh dunia dan ditetapkan sebagai pandemi oleh WHO pada tanggal 11 Maret 2020. Indonesia pertama kali mengonfirmasi kasus COVID-19 pada tanggal 2 Maret 2020. Kasus COVID-19 di Provinsi Sumatera Utara pertama kali dideteksi pada tanggal 18 Maret 2020 di Kota Medan. Di Kabupaten Deli Serdang, kasus positif COVID-19 dikonfirmasi pertama kali pada tanggal 24 Maret 2020 di Kecamatan Tanjung Morawa.

Infeksi COVID-19 dapat menimbulkan gejala ringan, sedang, dan berat. Gejala klinis utama yang muncul yaitu demam hingga lebih dari 38°C, batuk, nyeri tenggorokan, pilek, sakit kepala, dan kesulitan bernafas. Gejala juga dapat disertai dengan sesak memberat, kelelahan, nyeri otot, anosmia atau kehilangan kemampuan penciuman, ruam kulit, gejala gastrointestinal seperti diare, dan gejala saluran nafas lainnya. Gejala berat terjadi secara cepat dan progresif berupa *Acute Respiratory Distress Syndrome (ARDS)* atau gangguan pernafasan berat yang disebabkan oleh penumpukan cairan di alveoli atau kantung udara




kecil di paru-paru; syok septik atau terganggunya aliran darah akibat infeksi; dan asidosis metabolik atau produksi asam di tubuh yang terlalu berlebihan hingga sulit dikoreksi. Selain gejala-gejala di atas, orang yang terkena COVID-19 juga dapat tidak menunjukkan gejala apapun atau disebut dengan Orang Tanpa Gejala (OTG). Orang lanjut usia atau penderita penyakit komorbid seperti tekanan darah tinggi, diabetes, gangguan jantung, penyakit paru, dan kanker berisiko lebih besar mengalami keparahan.

Penularan COVID-19 dapat terjadi melalui kontak langsung maupun kontak tidak langsung. Kontak langsung apabila COVID-19 ditularkan melalui droplet, penularan terjadi ketika seseorang berada pada jarak dekat atau radius 1 meter dengan penderita COVID-19 sehingga droplet berisiko mengenai mukosa (mulut dan hidung) atau konjungtiva (mata). Kontak tidak langsung apabila penularan terjadi melalui benda dan permukaan yang terkontaminasi droplet.

Kota Medan, Kabupaten Deli Serdang, dan Kota Pematang Siantar merupakan 3 daerah yang paling terpapar COVID-19 di Provinsi Sumatera Utara. Hingga 31 Desember 2020, Provinsi Sumatera Utara telah melaporkan 15.710 kasus positif dan menjadikannya peringkat ketujuh terbanyak di Indonesia. Kasus konfirmasi COVID-19 di Kabupaten Deli Serdang pada tahun 2020 yang dilaporkan pada sistem *New All Record* (NAR) dapat dilihat melalui gambar berikut:



Gambar 6.8
Kasus Konfirmasi COVID-19 Menurut Kelompok Umur
dan Jenis Kelamin di Kabupaten Tahun 2020

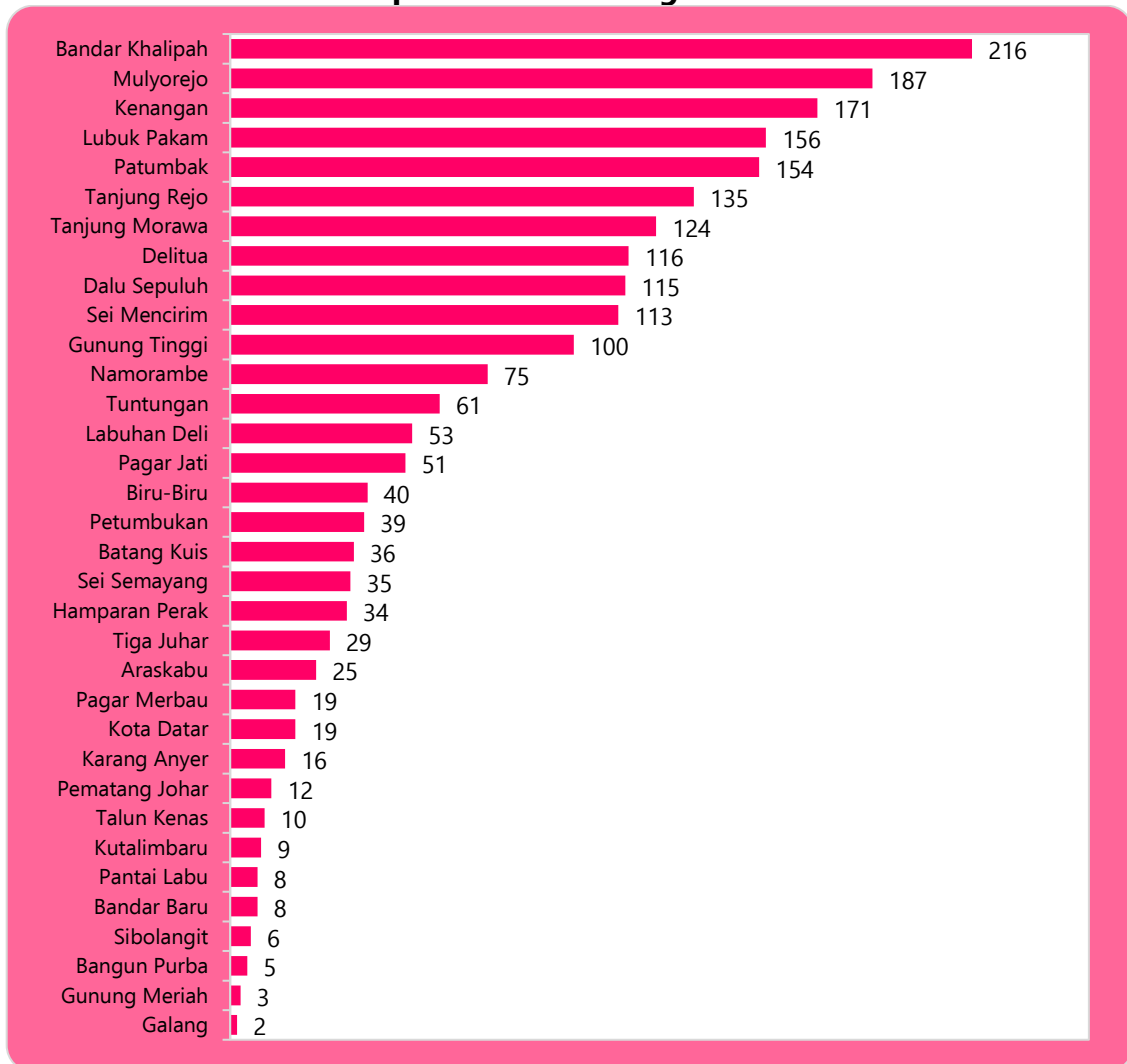


Sumber: Bidang P2P Dinkes Kab. Deli Serdang, Tahun 2021

Gambar di atas menunjukkan bahwa kasus konfirmasi COVID-19 pada jenis kelamin secara keseluruhan dan pada setiap kelompok umur tidak memiliki perbedaan yang signifikan. Kasus konfirmasi COVID-19 terbanyak dilaporkan pada kelompok umur 31-45 tahun dan pada jenis kelamin perempuan. Total kasus konfirmasi yang dilaporkan sampai dengan 31 Desember 2020 pada aplikasi NAR adalah sebanyak 2.182 kasus. Kasus sembuh tercatat sebanyak 2.079 kasus dan meninggal sebanyak 103 orang. Distribusi kasus berdasarkan kecamatan dapat dilihat melalui gambar berikut:



Gambar 6.9
Kasus Konfirmasi COVID-19 Menurut Puskesmas
di Kabupaten Deli Serdang Tahun 2020



Sumber: Bidang P2P Dinkes Kab. Deli Serdang, Tahun 2021

Berdasarkan gambar di atas dapat dilihat bahwa kasus konfirmasi COVID-19 paling banyak 216 kasus dilaporkan dari wilayah kerja Puskesmas Bandar Khalipah dan paling sedikit sebanyak 2 kasus dilaporkan dari wilayah kerja Puskesmas Galang. Hingga saat ini, COVID-19 masih menjadi ancaman ditengah maraknya mutasi varian baru. Kasus COVID-19 dapat ditekan dengan memberlakukan pembatasan kegiatan dan menerapkan protokol kesehatan seperti memakai masker, mencuci tangan, dan menjaga jarak.



Angka kesembuhan atau *Recovery Rate* (RR) merupakan jumlah kasus COVID-19 yang sembuh dibagi dengan jumlah kasus COVID-19 yang terkonfirmasi. *Case Fatality Rate* (CFR) merupakan perhitungan dari jumlah kasus COVID-19 yang meninggal dibagi jumlah kasus COVID-19 yang terkonfirmasi. RR dan CFR kasus COVID-19 di Kabupaten Deli Serdang pada tahun 2020 berturut-turut adalah sebesar 95,28% dan 4,72%.

Positivity rate merupakan jumlah kasus terkonfirmasi COVID-19 dibandingkan dengan jumlah orang yang dites COVID-19. Angka ini menunjukkan seberapa luas penularan di wilayah tempat testing dilakukan. *Positivity rate* di Kabupaten Deli Serdang adalah sebesar 7,95% lebih tinggi dari angka *positivity rate* yang direkomendasikan WHO yaitu sebesar $\leq 5\%$. Angka yang tinggi menunjukkan transmisi penularan yang tinggi dan kemungkinan belum ditesnya orang yang terkena COVID-19; kemungkinan tes hanya dilakukan pada komunitas dengan risiko yang besar; dan adanya hasil yang belum dilaporkan atau tertunda.

6.2. Penyakit yang Dapat Dicegah Dengan Imunisasi (PD3I)

Imunisasi merupakan proses memasukkan virus yang sudah dilemahkan atau dimodifikasi bagian-bagian virus/bakterinya ke dalam tubuh dalam bentuk suntikan maupun oral (diminum). Sistem kekebalan tubuh akan bereaksi membentuk antibodi lalu membangun imunitas terhadap virus maupun bakteri



yang membahayakan. Penyakit-penyakit yang dapat dicegah dengan imunisasi adalah sebagai berikut:

6.2.1 Lumpuh Layu Akut/*Acute Flaccid Paralysis (AFP)*

Lumpuh layu akut atau AFP adalah kelumpuhan pada anak berusia <15 tahun yang terjadi secara mendadak kurang dari 14 hari. Penemuan kasus AFP ditujukan untuk membasmi virus polio liar dalam rangka eradikasi polio. Indonesia sudah dinyatakan bebas dari virus polio, namun upaya imunisasi dan surveilans tetap dilakukan tidak hanya diharapkan membasmi virus polio liar namun juga membasmi virus yang berasal dari vaksin.

Berdasarkan hasil surveilans AFP pada tahun 2020 di Kabupaten Deli Serdang hanya ditemukan sebanyak 1 kasus di wilayah kerja Puskesmas Karang Anyer dengan AFP rate (non polio) 0,15 per 100.000 per penduduk usia <15 tahun. Upaya yang terus dilakukan untuk meniadakan kasus polio adalah dengan melakukan imunisasi polio tipe bivalen oral dan surveilans yang aktif. Surveilans terhadap AFP non polio penting untuk mendeteksi ada tidaknya virus polio liar sebagai persyaratan sertifikasi bebas polio.

6.2.2 Difteri

Difteri merupakan salah satu penyakit yang dapat dicegah dengan melakukan imunisasi. Penyakit ini disebabkan oleh bakteri *Corynebacterium diphtheriae* yang menginfeksi saluran pernapasan atau kulit. Penularannya melalui droplet, sekresi, atau kontak langsung dengan penderita. Angka kematian berkisar 50% apabila kasus tidak diobati atau tidak memiliki kekebalan.



Kasus difteri di Kabupaten Deli Serdang pada tahun 2020 adalah sebanyak 1 kasus yang terjadi di wilayah kerja Puskesmas Gunung Tinggi. Kasus difteri yang ditemukan tersebut dikategorikan sebagai Kejadian Luar Biasa (KLB). KLB difteri terjadi jika suatu wilayah ditemukan satu kasus supek difteri dengan konfirmasi laboratorium kultur positif atau ditemukan suspek difteri yang mempunyai hubungan epidemiologi dengan kasus kultur positif.

Strategi yang dilakukan dalam rangka pencegahan dan pengendalian KLB difteri dilakukan dengan penguatan imunisasi rutin difteri sesuai dengan program imunisasi nasional; penemuan dan penatalaksanaan dini kasus difteri; penyelidikan epidemiologi semua kasus difteri; rujukan ke rumah sakit dan isolasi semua kasus difteri; pengambilan spesimen dari kasus dan dikirim ke laboratorium untuk pemeriksaan kultur; menghentikan transmisi difteri dengan pemberian profilaksis terhadap kontak dan karier; dan melakukan *Outbreak Response Immunization (ORI)* di daerah KLB difteri.

6.2.3 Campak

Campak atau *measles* merupakan penyakit infeksi yang disebabkan oleh virus yang ditandai dengan ruam kemerahan di seluruh tubuh. Campak sangat menular dan dapat menyebabkan komplikasi serius terutama jika terjadi pada anak-anak. Virus yang menyebabkan penyakit ini berasal dari *genus Morbillivirus* dan menular melalui udara yang terkontaminasi dengan droplet seseorang yang terinfeksi.




Gejala awal biasanya muncul paling lama 12 hari setelah infeksi dan biasanya berupa demam tinggi, pilek, mata merah, dan bintik-bintik kecil di mulut bagian dalam. Gejala pada hari berikutnya adalah ruam yang berkembang mulai dari wajah dan leher bagian atas dan secara bertahap menyebar ke bawah. Gejala berat pada anak-anak terjadi terutama bila anak tersebut juga mengalami defisiensi vitamin A dan kurang gizi. Seseorang yang pernah terkena campak akan mendapatkan kekebalan terhadap campak seumur hidupnya.

Penyakit campak berpotensi menjadi wabah apabila cakupan imunisasi rendah dan kekebalan kelompok tidak terbentuk. Kasus suspek campak yang dilaporkan di Kabupaten Deli Serdang pada tahun 2020 adalah sebanyak 11 kasus. *Incidence rate* suspek campak merupakan perbandingan antara jumlah kasus suspek campak dengan jumlah penduduk di suatu wilayah. Tren *incidence rate* kasus suspek campak di Kabupaten Deli Serdang tahun 2015-2020 dapat dilihat melalui gambar berikut:



Gambar 6.10
Incidence Rate Campak di Kabupaten Deli Serdang Tahun 2015-2020



Sumber: Bidang P2P Dinkes Kab. Deli Serdang, Tahun 2021

Gambar di atas menunjukkan bahwa sejak tahun 2016 terjadi penurunan tren *incidence rate* kasus suspek campak di Kabupaten Deli Serdang. *Incidence rate* kasus suspek campak menurun dari 0,87 per 100.000 penduduk pada tahun 2019 menjadi 0,57 per 100.000 penduduk pada tahun 2020. Adanya pandemi COVID-19 menyebabkan tenaga surveilans fokus untuk melakukan surveilans COVID-19 sehingga program surveilans lainnya termasuk surveilans PD3I belum berjalan sebagaimana biasanya. Namun demikian, Dinas Kesehatan tetap berupaya meningkatkan integrasi dan koordinasi antar program untuk mendukung pencapaian target kinerja yang telah ditetapkan terutama dalam penanggulangan penyakit-penyakit yang dapat dicegah dengan imunisasi.



6.3. Kejadian Luar Biasa (KLB)

Kejadian Luar Biasa atau lebih sering disingkat dengan KLB yang ditetapkan apabila timbul atau meningkatnya kejadian kesakitan dan/atau kematian yang bermakna secara epidemiologi pada suatu wilayah dalam kurun waktu tertentu dan merupakan keadaan yang dapat menjurus pada terjadinya wabah. KLB bisa dideteksi melalui pemantauan secara terus-menerus dan sistematis terhadap penyakit yang berpotensi menimbulkan KLB. Penanggulangan dilakukan dengan penyelidikan epidemiologi; penatalaksanaan penderita, berupa kegiatan pemeriksaan, pengobatan, perawatan dan isolasi penderita, termasuk tindakan karantina; pencegahan dan pengendalian; pemusnahan penyebab penyakit; penanganan jenazah akibat KLB/wabah; penyuluhan kepada masyarakat; dan upaya penanggulangan lainnya.

KLB di Kabupaten Deli Serdang pada tahun 2020 terjadi sebanyak 3 kasus KLB pertama yaitu difteri yang terjadi pada bulan Januari di Desa Galang Suka, Kecamatan Galang dengan jumlah penderita 1 orang. KLB selanjutnya adalah 2 kasus keracunan makanan yang terjadi pada bulan Februari dan Maret. Keracunan makanan yang pertama terjadi di Desa Galang Suka, Kecamatan Galang dengan jumlah penderita sebanyak 32 orang pada kelompok umur 20-44 tahun. Keracunan makanan yang kedua terjadi di Desa Klumpang Kebun, Kecamatan Hampan Perak dengan jumlah penderita sebanyak 31 orang yang tersebar pada kelompok umur 1-4 tahun sebanyak 12 orang, 5-9 tahun sebanyak 13 orang, 10-



14 tahun sebanyak 4 orang, 15-19 tahun sebanyak 1 orang, dan 20-44 tahun sebanyak 1 orang. Ketiga kasus KLB tersebut sudah ditangani dalam waktu kurang dari 24 jam.

6.4. Penyakit Tular Vektor dan Zoonotik

Vektor adalah artropoda yang dapat menularkan, memindahkan, dan/atau menjadi sumber penular penyakit terhadap manusia. Penyakit tular vektor merupakan penyakit yang ditularkan oleh hewan vektor seperti nyamuk, lalat, kecoa, pinjal, dan lain-lain. Penyakit tular vektor merupakan salah satu penyakit yang berbasis lingkungan, seperti malaria, DBD, filariasi, dan lain-lain. Penyakit tular vektor masih menyebabkan angka kesakitan dan kematian yang tinggi, bahkan berpotensi menyebabkan terjadinya KLB hingga kedaruratan masyarakat seperti wabah.

Sedangkan zoonotik adalah penyakit yang dapat ditularkan dari hewan ke manusia. Penyakit ini disebabkan oleh berbagai jenis mikroorganisme, seperti bakteri, virus, jamur, atau parasit yang ditularkan oleh hewan liar, hewan ternak maupun hewan peliharaan. Penularan dapat terjadi secara langsung dengan bersentuhan fisik dengan hewan atau cairan tubuh hewan, secara tidak langsung dengan menyentuh benda yang telah terkontaminasi cairan tubuh hewan yang terkontaminasi mikroorganisme penyebab penyakit, melalui konsumsi makanan yang terkontaminasi kotoran atau urine hewan yang terinfeksi, dan melalui air yang terkontaminasi kotoran atau urine hewan yang terinfeksi. Penyakit zoonotik



dapat menimbulkan gejala ringan namun tidak sedikit yang dapat menimbulkan gejala serius dan berpotensi menyebabkan kematian.


6.4.1 Demam Berdarah Dengue (DBD)

Demam Berdarah Dengue (DBD) adalah penyakit menular yang disebabkan oleh virus dengue dan ditularkan melalui vektor nyamuk yaitu spesies *Aedes aegypti* atau *Aedes albopictus*. Demam berdarah dapat menyebabkan gejala ringan seperti demam tinggi dan flu serta gejala berat seperti pendarahan serius, penurunan tekanan darah secara tiba-tiba (syok) dan bahkan kematian. Sampai saat ini DBD masih menjadi masalah kesehatan bagi masyarakat dan menimbulkan dampak sosial maupun ekonomi.

Angka kesakitan DBD atau *incidence rate* DBD merupakan jumlah kasus baru DBD dibandingkan dengan 100.000 penduduk. *Incidence rate* DBD terus berfluktuasi setiap tahunnya di Kabupaten Deli Serdang. *Incidence rate* DBD Kabupaten Deli Serdang selama tahun 2005-2020 dapat dilihat melalui grafik berikut:



Gambar 6.11
***Incidence Rate* DBD di Kabupaten Deli Serdang Tahun 2015-2020**



Sumber: Bidang P2P Dinkes Kab. Deli Serdang, Tahun 2021

Berdasarkan gambar di atas diketahui bahwa *incidence rate* DBD di Kabupaten Deli Serdang menurun dari 60,4 per 100.000 penduduk pada tahun 2019 menjadi 50,4 per 100.000 penduduk pada tahun 2020. Selain angka kesakitan, indikator yang dapat mengetahui besaran masalah DBD adalah angka kematian atau CFR yang diperoleh dari proporsi kematian terhadap seluruh kasus yang dilaporkan. Suatu wilayah dikatakan tinggi CFR nya apabila angka CFR melebihi 1%. Pada tahun 2020 tidak terdapat kematian akibat DBD di Kabupaten Deli Serdang.

Kasus DBD terjadi pada daerah beriklim panas dan lembab sesuai dengan habitat nyamuk *Aedes aegypti* sebagai vektor penyakit DBD. Daerah yang tidak terdapat kasus DBD adalah daerah dengan suhu yang dingin. Di Kabupaten Deli Serdang, kecamatan yang tidak terdapat kasus DBD yaitu Kecamatan Gunung Meriah, Tiga Juhar, dan Sibolangit. Kecamatan dengan jumlah kasus DBD



terbanyak yaitu Kecamatan Percut Sei Tuan dengan total kasus sepanjang tahun 2020 adalah 171 kasus.

6.4.2 Malaria

Malaria ditularkan melalui vektor nyamuk *Anopheles betina*. *Plasmodium* sebagai protozoa penyebab penyakit malaria terbawa dan berkembang biak di dalam sel darah merah setelah manusia digigit oleh nyamuk vektornya. Gejala berupa demam, menggigil, berkeringat, sakit kepala, mual, dan muntah. Namun gejala ini harus diperkuat dengan tes laboratorium untuk mengonfirmasi status positifnya. Malaria merupakan penyakit yang wajib dilakukan pengendalian sehubungan dengan komitmen *Sustainable Development Goals* (SDG's) dan juga menjadi target untuk dieliminasi paling lambat hingga tahun 2030.

Seseorang dikatakan suspek malaria apabila seseorang tersebut menderita demam dan memiliki risiko tertular malaria termasuk riwayat bepergian ke daerah endemik malaria atau adanya kunjungan individu dari daerah endemik malaria di lingkungan tempat tinggal penderita. Pada tahun 2020, diketahui sebanyak 186 orang yang menjadi suspek malaria dan sudah melalui konfirmasi laboratorium mikroskopik sebanyak 158 orang dan menggunakan *Rapid Diagnostic Test* (RDT) sebanyak 28 orang. Dari sebanyak 186 orang yang suspek malaria diketahui sebanyak 19 orang yang positif malaria dan keseluruhannya berada di wilayah kerja Puskesmas Galang. Angka ini menurun jika dibandingkan dengan tahun 2020 dimana dilaporkan kasus positif malaria sebanyak 742 kasus. Keseluruhan



penderita sudah menjalani pengobatan dan tidak ada kasus meninggal dunia akibat malaria tersebut.

6.4.3 Filariasis

Filariasis merupakan penyakit menular yang ditularkan oleh vektor nyamuk dari jenis *Culex*, *Aedes*, *Anopheles*, dan *Mansonia*. Nyamuk tersebut mengandung cacing filaria di dalam tubuhnya dan akan menyebabkan penyakit filariasis apabila seseorang terkena gigitannya. Cacing tersebut kemudian menginfeksi jaringan getah bening dan tumbuh menjadi cacing dewasa. Akibatnya terjadi pembengkakan di kaki, tungkai, payudara, lengan, dan organ genital.

Pada tahun 2020 tidak ditemukan adanya kasus kronis baru filariasis di Kabupaten Deli Serdang, demikian halnya pada tahun sebelumnya. Diharapkan kabupaten akan segera mencapai status eliminasi filariasis. Jumlah seluruh kasus kronis yang terdata saat ini adalah sebanyak 2 orang. Keberhasilan pengendalian kasus filariasis disebabkan karena kabupaten berhasil menurunkan angka mikrofilaria kurang dari 1%.

Pada tahun 2020 juga tidak ditemukan adanya kasus penyakit zoonotik seperti rabies dan leptospirosis di Kabupaten Deli Serdang. Pengendalian vektor dan binatang pembawa penyakit meliputi kegiatan pengamatan dan penyelidikan bioekologi, penentuan status kevektoran, status resistensi, dan efikasi, serta pemeriksaan sampel; pengendalian vektor dan binatang pembawa penyakit



dengan metode fisik, biologi, kimia, dan pengelolaan lingkungan; dan pengendalian terpadu terhadap vektor dan binatang pembawa penyakit.

6.5. Penyakit Tidak Menular (PTM)

Penyakit Tidak Menular (PTM) adalah penyakit yang tidak bisa ditularkan dari orang ke orang dan perkembangannya berjalan perlahan dalam jangka waktu yang panjang atau kronis. Penyakit tidak menular telah menyebabkan lebih dari 40 juta orang meninggal di seluruh dunia dalam satu tahun. Menurut WHO, dari 10 kematian 7 diantaranya disebabkan oleh penyakit jantung, kanker, diabetes, pernapasan, dan penyakit tidak menular lainnya. Penyakit tidak menular menjadi beban ganda dalam pelayanan kesehatan seiring dan terlihat lebih nyata pada saat terjadi pandemi COVID-19. Penyakit tidak menular meningkatkan kerentanan terhadap infeksi virus COVID-19 dan dapat meningkatkan risiko kematian.

Penanggulangan penyakit tidak menular dilakukan melalui upaya pencegahan dan pengendalian. Pencegahan dititikberatkan pada pengendalian faktor risiko PTM yang dapat diubah seperti merokok, kurang aktivitas fisik, diet yang tidak sehat, konsumsi minuman beralkohol, dan lingkungan yang tidak sehat. Pencegahan dilakukan melalui kegiatan promosi kesehatan, deteksi dini faktor risiko, dan perlindungan khusus. Pengendalian dilaksanakan melalui kegiatan penemuan dini kasus dan tata laksana dini.



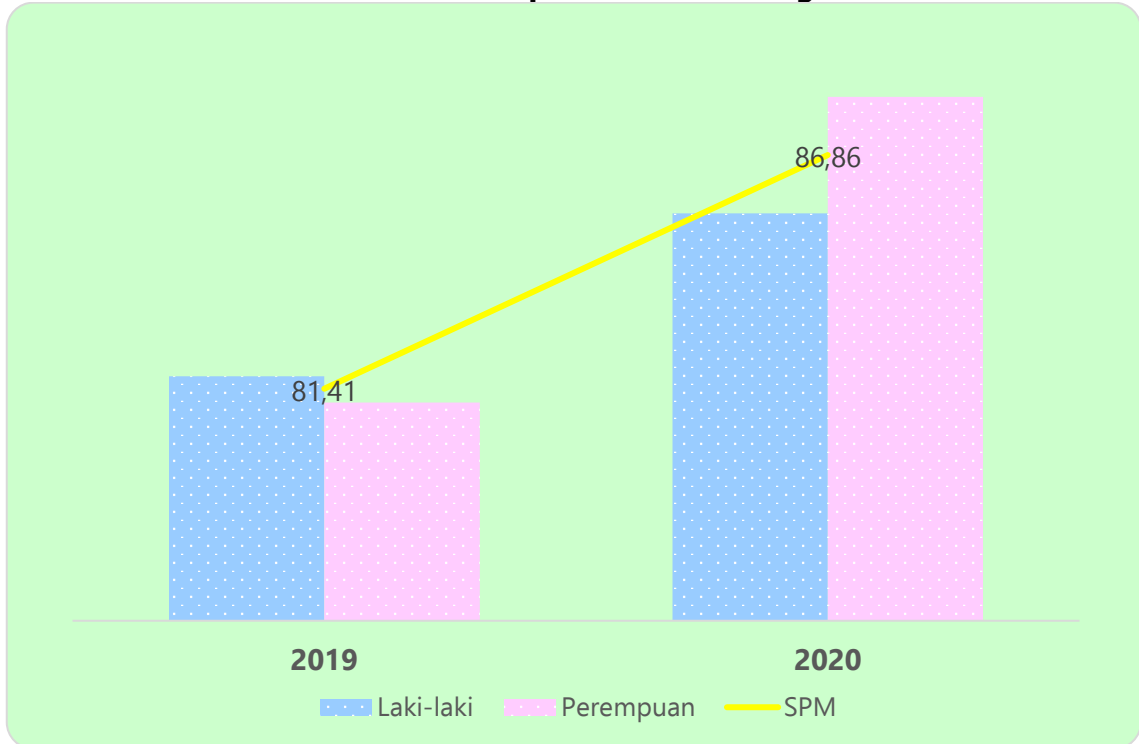
6.5.1 Hipertensi

Hipertensi atau tekanan darah tinggi merupakan kondisi yang dapat menyebabkan komplikasi kesehatan yang membahayakan dan meningkatkan risiko terjadinya penyakit jantung, stroke, hingga kematian. Seseorang dikatakan menderita hipertensi apabila hasil pengukuran tekanan darahnya menunjukkan tekanan sistolik sebesar ≥ 140 mmHg atau tekanan diastolik sebesar \geq mmHg. Untuk mengendalikan tingginya angka hipertensi, maka perlu dilakukan upaya deteksi dini kasus hipertensi dan pelayanan kesehatan bagi penderita hipertensi.

Pelayanan kesehatan sesuai standar penderita hipertensi adalah pelayanan yang diberikan kepada penderita hipertensi yang berusia 15 tahun ke atas sebagai upaya pencegahan sekunder yang meliputi pengukuran tekanan darah minimal satu kali sebulan di fasilitas pelayanan kesehatan dan edukasi perubahan gaya hidup dan/atau kepatuhan minum obat. Pelayanan penderita hipertensi di Kabupaten Deli Serdang berdasarkan jenis kelamin di Kabupaten Deli Serdang tahun 2019-2020 dapat dilihat melalui grafik berikut:



Gambar 6.12
Jumlah Penderita Hipertensi Mendapatkan Pelayanan Kesehatan Menurut Jenis Kelamin di Kabupaten Deli Serdang Tahun 2019-2020



Sumber: Bidang P2P Dinkes Kab. Deli Serdang, Tahun 2021

Berdasarkan grafik di atas diketahui bahwa jumlah penderita laki-laki hipertensi yang mendapatkan pelayanan pada tahun 2020 lebih sedikit bila dibandingkan dengan penderita hipertensi perempuan. Status ini berbanding terbalik dengan tahun 2019 dimana penderita hipertensi laki-laki lebih banyak dari pada penderita hipertensi perempuan yang mendapatkan pelayanan kesehatan. Pelayanan kesehatan pada penderita hipertensi di Kabupaten Deli Serdang meningkat dari 81,41% pada tahun 2019 menjadi 86,86% pada tahun 2020.

Permasalahan yang masih dijumpai dalam pencapaian indikator ini antara lain masih kurangnya pemenuhan standar jumlah dan kualitas barang/jasa untuk



melakukan upaya deteksi dini misalnya Posbindu kit atau tensimeter yang belum memenuhi kecukupannya; masih kurangnya peran serta masyarakat; dan keterbatasan dana akibat refocusing anggaran untuk penanggulangan COVID-19. Tindak lanjut yang dilakukan antara lain melakukan koordinasi lintas sektor untuk meningkatkan pelayanan kesehatan dan menguatkan penggunaan dana BOK Puskesmas untuk memenuhi program yang terkait dengan SPM terutama pelayanan kesehatan bagi penderita hipertensi.

Upaya yang dilakukan Dinas Kesehatan Kabupaten Deli Serdang dalam upaya peningkatan cakupan pelayanan kesehatan bagi penderita hipertensi juga dilakukan dengan upaya peningkatan pengetahuan petugas kesehatan untuk memahami pelayanan kesehatan sesuai standar melalui kegiatan *technical update*. Pelayanan kesehatan bagi penderita hipertensi juga direncanakan akan diintegrasikan dengan kegiatan vaksinasi COVID-19. Skrining yang dilakukan sebelum seseorang mendapatkan vaksinasi COVID-19 akan dilanjutkan dengan penentuan status hipertensi seseorang dan menindaklanjuti dengan upaya pemenuhan mutu dengan menganjurkan penderita hipertensi agar selalu memantau tekanan darahnya setiap satu bulan sekali di fasilitas pelayanan kesehatan.

6.5.2 Diabetes Melitus (DM)

Diabetes atau sering dikenal masyarakat dengan istilah penyakit gula adalah penyakit kronis yang ditandai dengan meningkatnya kadar gula darah atau

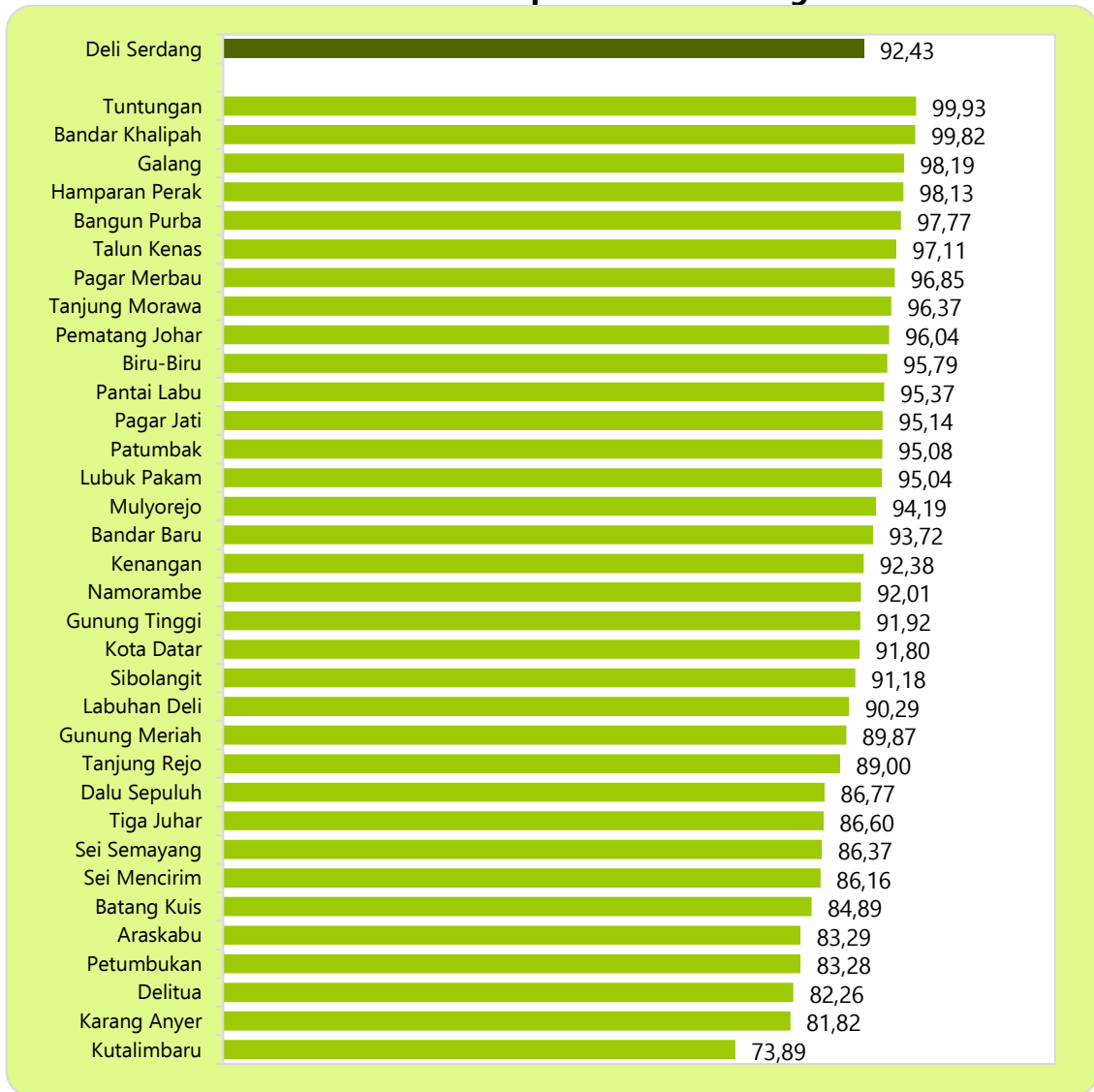


glukosa di atas nilai normal. Diabetes terjadi ketika tubuh penderita tidak mampu mengambil glukosa ke dalam sel untuk menjadikannya sebagai energi hingga pada akhirnya menimbulkan penumpukan glukosa di dalam aliran darah. Menurut International Diabetes Federation (IDF) penderita DM di dunia tahun 2019 diperkirakan sebanyak 463 juta orang pada rentang usia 20-79 tahun. IDF juga memprediksi bahwa prevalensi DM lebih banyak 0,65% pada jenis kelamin laki-laki.

Pelayanan kesehatan sesuai standar yang diberikan kepada penderita DM dalam rangka upaya pencegahan sekunder antara lain pengukuran gula darah yang dilakukan minimal satu kali sebulan di fasilitas pelayanan kesehatan; edukasi perubahan gaya hidup dan/atau nutrisi; dan melakukan rujukan jika diperlukan. Pelayanan kesehatan penderita diabetes melitus di Kabupaten Deli Serdang tahun 2020 berdasarkan Puskesmas dapat dilihat melalui grafik berikut:



Gambar 6.13
Cakupan Pelayanan Kesehatan Penderita Diabetes Melitus
Menurut Puskesmas di Kabupaten Deli Serdang Tahun 2020



Sumber: Bidang P2P Dinkes Kab. Deli Serdang, Tahun 2021

Capaian pelayanan kesehatan penderita DM di Kabupaten Deli Serdang pada tahun 2020 adalah sebesar 92,43%. Hasil ini meningkat jika dibandingkan dengan capaian pada tahun 2019 yaitu sebesar 91,83%. Berdasarkan grafik di atas diketahui bahwa Puskesmas dengan capaian tertinggi adalah Puskesmas Talun Kenas sebesar 99,93% dan yang terendah yaitu Puskesmas Kutalimbaru sebesar 73,89%. Diharapkan pada tahun mendatang Kabupaten Deli Serdang dapat



mencapai indikator ini sebagaimana ketentuan yang diwajibkan yaitu sebesar 100%.

Permasalahan yang masih dihadapi untuk pelayanan kesehatan penderita DM adalah terkait pemenuhan standar jumlah dan kualitas barang dari indikator ini berupa bahan habis pakai untuk pemeriksaan kadar gula darah yang masih belum tercukupi, pemenuhan jumlah dan kualitas personil dikarenakan tenaga kesehatan masih fokus dalam penanggulangan COVID-19, pemahaman petugas kesehatan yang masih kurang dalam memahami pemenuhan pelayanan kesehatan sesuai standar, dan masih kurangnya peran serta masyarakat dalam kegiatan Posbindu.

Pencegahan dan pengendalian DM dilakukan agar seseorang yang sehat tetap sehat, orang yang sudah memiliki faktor risiko dapat mengendalikan faktor risiko agar tidak terkena DM, dan penderita DM dapat mengendalikan penyakitnya agar tidak terjadi komplikasi atau kematian. Pengendalian DM juga dapat dilakukan melalui pengaturan pola makan yang disesuaikan dengan kebutuhan kalori, aktivitas fisik yang menyesuaikan dengan kemampuan tubuh, tatalaksana atau terapi farmakologi yang mengikuti anjuran dokter, dan keterlibatan keluarga untuk mendorong penderita DM untuk patuh minum obat, ber-PHBS, atau memodifikasi gaya hidupnya menjadi lebih sehat.



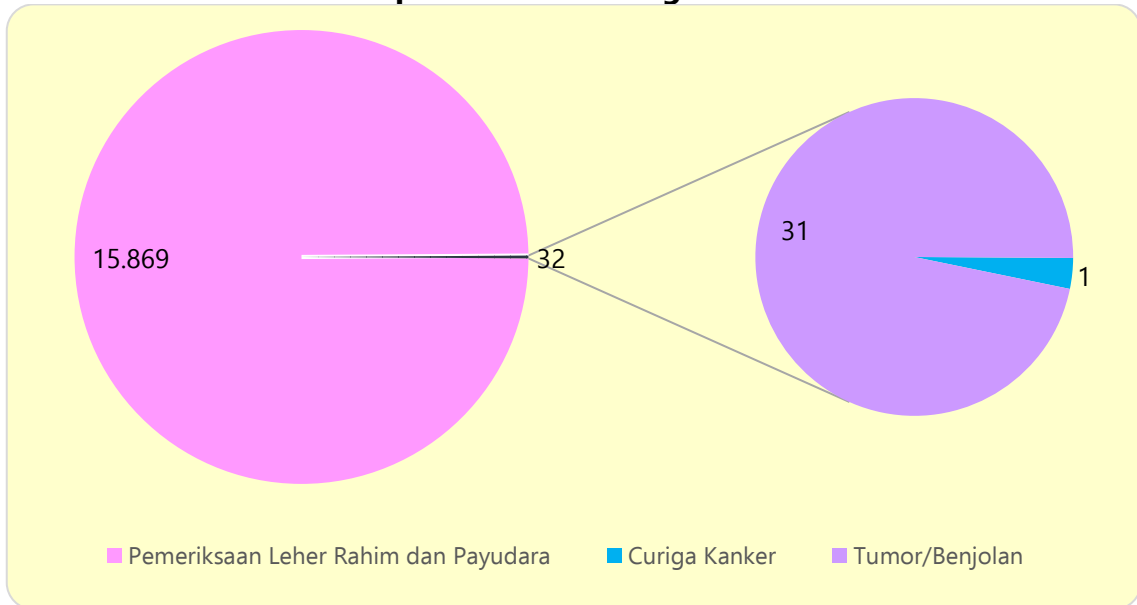
6.5.3 Deteksi Dini Kanker Leher Rahim dan Kanker Payudara

Penyakit kanker leher rahim/serviks dan payudara merupakan penyakit kanker dengan prevalensi tertinggi di Indonesia. Faktor perilaku dan pola makan memiliki peranan penting terhadap timbulnya kanker. Kedua jenis kanker ini seharusnya dapat ditemukan pada tahap yang lebih dini, akan tetapi kanker ini lebih sering diketahui pada stadium lanjut yang pada akhirnya menimbulkan tingginya angka kematian. Kanker leher rahim dapat ditemukan pada tahap sebelum kanker (lesi prakanker) dengan metode IVA dan papsmear. Jika ditemukan pada tahap lebih dini maka dapat menurunkan angka kematian dan menghemat pembiayaan kesehatan yang sangat tinggi.

Sasaran pemeriksaan dini kanker leher rahim dan payudara adalah perempuan usia subur berusia 30-50 tahun dan sudah melakukan kontak seksual aktif atau menikah. Pemeriksaan deteksi dini kanker leher rahim dilakukan melalui metode Inspeksi Visual dengan Asam asetat (IVA) yaitu pemeriksaan dengan cara mengamati menggunakan spekulum, melihat leher rahim yang telah dipulas dengan asam asetat atau asam cuka (3-5%). Pada lesi prakanker atau IVA positif akan menampilkan warna bercak putih yang disebut acetowhite ephitelium dan dicurigai sebagai kanker apabila terdapat pertumbuhan massa seperti kembang kol yang mudah berdarah atau luka bernanah. Cakupan deteksi dini kanker leher rahim dengan metode IVA dan kanker payudara dengan SADANIS di Kabupaten Deli Serdang pada tahun 2020 dapat dilihat melalui diagram berikut:



Gambar 6.14
Jumlah IVA Positif, Curiga Kanker, dan Tumor/Benjolan
Hasil Pemeriksaan Leher Rahim dan Payudara
di Kabupaten Deli Serdang Tahun 2020



Sumber: Bidang P2P Dinkes Kab. Deli Serdang, Tahun 2021

Jumlah perempuan usia 30-50 tahun pada tahun 2020 di Kabupaten Deli Serdang yang mendapat pemeriksaan leher rahim dan payudara adalah sebanyak 15.869 orang atau 4,87% dari sasaran perempuan usia 30-50 tahun. Dari pemeriksaan tersebut tidak terdapat hasil IVA positif, sedangkan jumlah yang dicurigai kanker sebanyak 1 orang, dan jumlah yang terdapat tumor/benjolan sebanyak 31 orang.

Pencegahan kanker leher rahim dapat dilakukan dengan menghindari perilaku seksual berisiko untuk terinfeksi human papillomavirus (HPV) seperti tidak berganti-ganti pasangan seksual, tidak melakukan hubungan seksual pada usia dini (kurang dari 20 tahun), hindari terpapar rokok (aktif dan pasif),



menindaklanjuti hasil pemeriksaan IVA/papsmear yang hasilnya positif, dan melakukan vaksinasi HPV. Pencegahan kanker payudara dapat dilakukan dengan perilaku hidup sehat, rutin melakukan Pemeriksaan Payudara Sendiri (SADARI) yang dapat dilakukan oleh setiap perempuan dan Pemeriksaan Payudara Klinis (SADANIS) oleh tenaga terlatih.

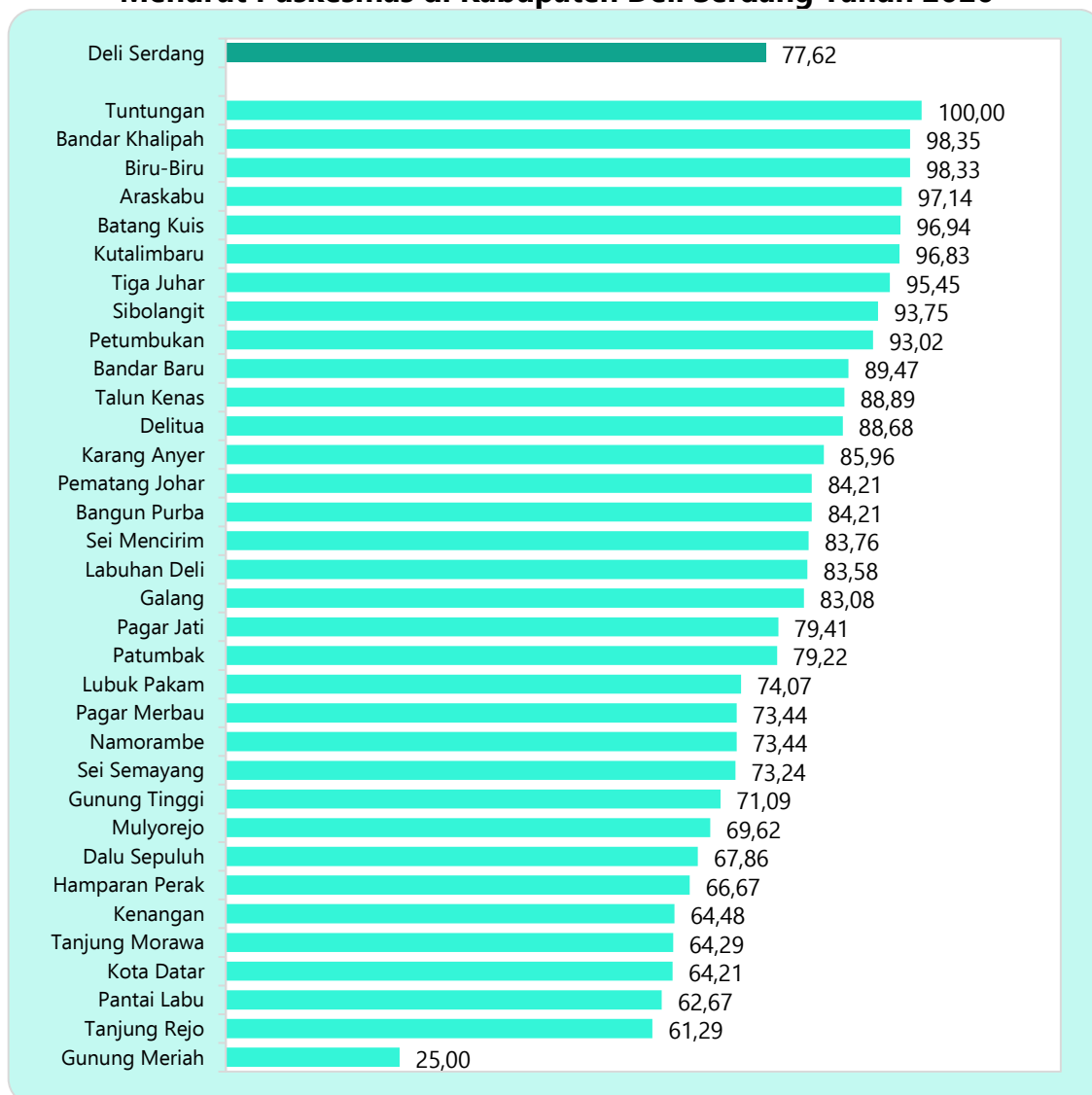
6.5.4 Orang Dengan Gangguan Jiwa (ODGJ)

Kesehatan jiwa telah menjadi masalah kesehatan yang belum terselesaikan di tengah-tengah masyarakat, baik di tingkat global maupun nasional. Pada masa pandemi COVID-19, permasalahan kesehatan jiwa akan semakin berat untuk diselesaikan. Prevalensi orang dengan gangguan jiwa sekitar 20% populasi di Indonesia atau sekitar 1 dari 5 penduduk berpotensi memiliki masalah gangguan jiwa.

Orang Dengan Gangguan Jiwa (ODGJ) didefinisikan sebagai orang yang telah didiagnosis oleh dokter, psikiater, dan/atau psikolog klinis sebagai penderita skizoprenia atau psikosis akut dan harus mendapatkan pelayanan dan penanganan di fasilitas pelayanan kesehatan. Pelayanan ODGJ berat sesuai standar berupa pemeriksaan kesehatan jiwa (pemeriksaan status mental dan wawancara) dan edukasi kepatuhan minum obat. Cakupan pelayanan kesehatan ODGJ berat di Kabupaten Deli Serdang pada tahun 2020 berdasarkan Puskesmas dapat dilihat melalui grafik berikut:



Gambar 6.15
Cakupan Pelayanan Kesehatan ODGJ Berat
Menurut Puskesmas di Kabupaten Deli Serdang Tahun 2020



Sumber: Bidang P2P Dinkes Kab. Deli Serdang, Tahun 2021

Berdasarkan gambar di atas terlihat bahwa cakupan pelayanan kesehatan ODGJ berat di Kabupaten Deli Serdang pada tahun 2020 tercapai sebesar 77,62%. Puskesmas yang sudah mencapai target 100% yaitu Puskesmas Tuntungan, sedangkan Puskesmas yang paling rendah capaiannya yaitu Puskesmas Gunung Meriah. Permasalahan yang masih dijumpai dalam pencapaian indikator ini adalah masih adanya stigma negatif dari masyarakat sehingga keluarga malu



untuk membawa anggota keluarganya yang ODGJ berat untuk mendapatkan pelayanan kesehatan di fasilitas pelayanan kesehatan. Masih kurangnya pemahaman petugas mengenai standar pemenuhan mutu untuk pelayanan kesehatan terhadap ODGJ berat. Tindak lanjut yang dilakukan Dinas Kesehatan Kabupaten Deli Serdang antara lain adalah meningkatkan pemberian informasi kepada masyarakat untuk tidak mendiskreditkan penderita ODGJ berat sehingga keluarga tidak malu untuk membawa anggota keluarganya untuk mendapatkan pelayanan kesehatan dan meningkatkan pengetahuan petugas jiwa agar capaian indikator SPM ini semakin meningkat pada tahun mendatang.



BAB 7 KESEHATAN LINGKUNGAN

7.1. Pengawasan Sarana Air Minum

Air minum yang memenuhi syarat kesehatan adalah air minum yang layak dan aman bagi kesehatan, yaitu aman secara fisik, kimia, mikrobiologis, dan radioaktif. Air minum yang sehat secara fisik terlihat dari air yang tidak berbau, tidak berasa, tidak berwarna serta memiliki total zat padat terlarut, kekeruhan, dan suhu sesuai ambang batas yang telah ditentukan. Secara mikrobiologis, air minum yang sehat harus bebas dari bakteri *Escherichia coli* dan total bakteri koliform. Secara kimiawi, air minum yang sehat mengandung kadar zat kimia seperti besi, aluminium, klor, arsen, dan lainnya harus di bawah ambang batas yang ditentukan. Secara radioaktif, air minum yang sehat kadar *gross alpha activity* yang terkandung tidak boleh melebihi 0,1 becquerel per liter (Bq/l) dan kadar *gross beta activity* tidak boleh melebihi 1 Bq/l.

Air yang tidak mencukupi dari segi kuantitas dan tidak memenuhi syarat dari segi kualitas akan menimbulkan berbagai penyakit dan dapat meningkatkan kejadian penyakit tular air. Kualitas air yang buruk akan berdampak langsung pada ketersediaan air secara kuantitas. Air yang tercemar tidak bisa lagi digunakan untuk kebutuhan minum dan higiene-sanitasi maupun untuk kebutuhan di fasilitas pelayanan kesehatan, tempat-tempat umum seperti sekolah dan industri tanpa melalui proses pengolahan terlebih dahulu. Oleh karena itu, kualitas air minum harus diawasi.



Pengawasan kualitas air minum bertujuan untuk melindungi kesehatan masyarakat dengan mempromosikan peningkatan kualitas, kuantitas, aksesibilitas, keberlanjutan dan *affordabilitas* persediaan air minum dan melengkapi fungsi kontrol untuk para pengusaha air minum. Pengawasan air minum memastikan bahwa kualitas air yang diterima oleh masyarakat aman dan memenuhi target kesehatan yang telah ditentukan sebelumnya. Air minum yang layak dan bersih diperoleh dari sumber air minum yang terlindungi meliputi air ledeng (keran), hydrant umum, keran umum, terminal air, penampungan air hujan atau mata air dan sumur terlindung, sumur bor/pompa yang memiliki jarak minimal 10 meter dari sarana pembuangan kotoran, penampungan limbah, dan tempat penampungan atau pembuangan sampah. Air kemasan, air yang diperoleh dari penjual keliling, serta air dari sumur atau mata air tak terlindung bukan termasuk dalam kriteria akses air minum layak dan bersih. Jumlah sarana air minum dengan risiko rendah dan sedang dan jumlah sarana air minum memenuhi syarat di Kabupaten Deli Serdang tahun 2020 dapat dilihat melalui grafik batang berikut:



Gambar 7.1
Jumlah Sarana Air Minum Dengan Risiko Rendah dan Sedang
dan Jumlah Sarana Air Minum Memenuhi Syarat
di Kabupaten Deli Serdang Tahun 2020



Sumber: Bidang Kesehatan Masyarakat Dinkes Kab. Deli Serdang, Tahun 2021

Jumlah sarana air minum yang terdata di Dinas Kesehatan Kabupaten Deli Serdang pada tahun 2020 adalah sebanyak 399.600 sarana. Berdasarkan gambar di atas terlihat bahwa dari sebanyak 85.157 (21,31%) sarana air minum yang dilakukan Inspeksi Sanitasi Lingkungan (IKL) terdapat 39.137 (45,96%) sarana air minum dengan risiko sedang dan rendah. Sarana air minum yang masuk dalam kategori tinggi dan amat tinggi berdasarkan hasil inspeksi kesehatan lingkungan telah dilakukan tindakan perbaikan.

Pemeriksaan kualitas air minum berdasarkan parameter fisik, kimia, dan mikrobiologi dilakukan dengan mengambil sebanyak 303 sampel air (0,08%) dari seluruh sarana air minum yang masuk dalam kategori rendah dan sedang.

Berdasarkan hasil inspeksi kesehatan lingkungan dan diketahui bahwa sejumlah



79,21% dari sampel tersebut telah memenuhi standar persyaratan kualitas air minum yang ditetapkan dalam Peraturan Menteri Kesehatan Nomor 492 Tahun 2010 tentang Persyaratan Kualitas Air Minum. Sarana air minum yang diperiksa berasal dari beberapa penyelenggaran air minum seperti PDAM, sarana air minum perpipaan non PDAM, dan sarana air minum bukan jaringan perpipaan komunal seperti sumur gali, sumur bor dengan pompa, penampungan air hujan, mata air terlindung, tangki air, dan depot air minum.

7.2. Fasilitas Sanitasi

Fasilitas sanitasi dasar di rumah tangga berupa tempat sampah, saluran pembuangan air limbah, dan jamban. Fasilitas sanitasi yang layak sangat penting untuk menghindari terjadinya penyakit berbasis lingkungan dan pencemaran sumber air bersih. Buruknya kondisi sanitasi akan berdampak negatif terhadap kehidupan seperti menurunkan kualitas lingkungan dan meningkatkan terjadinya penyakit berbasis lingkungan. Rumah tangga yang memiliki akses sanitasi yang layak adalah:

- »»» Jika rumah tangga memiliki dan menggunakan fasilitas tempat BAB yang digunakan hanya oleh ART sendiri, bersama dengan rumah tangga tertentu, atau menggunakan Mandi, Cuci, Kakus (MCK) komunal;

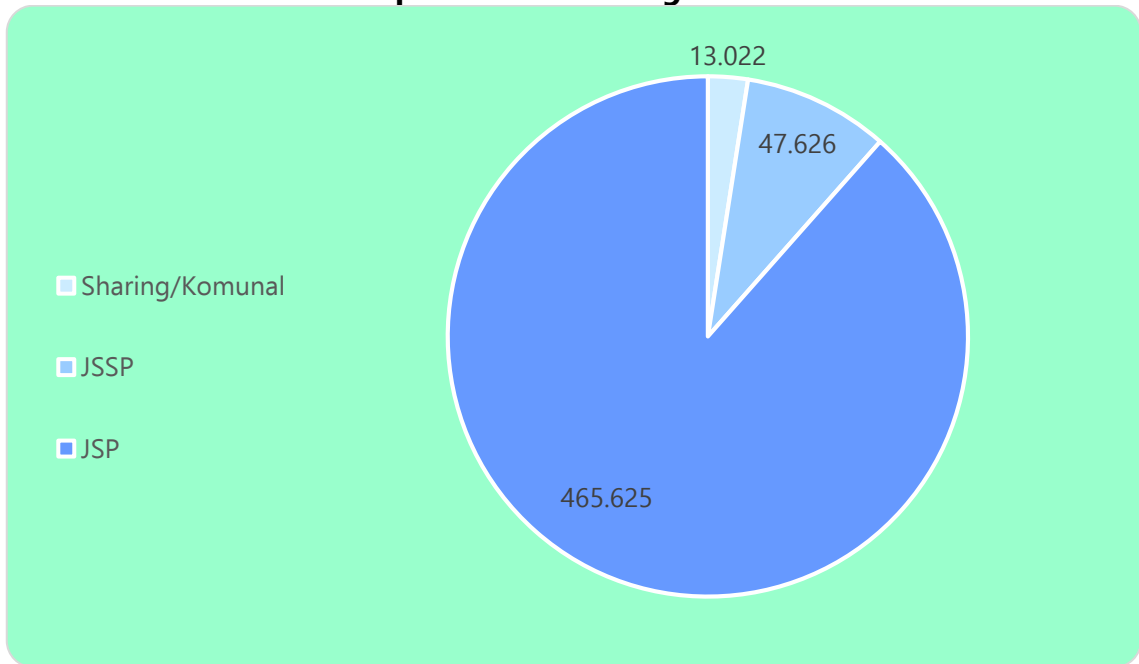


- »» Jenis kloset yang digunakan adalah jenis kloset leher angsa dan tempat pembuangan akhir tinja menggunakan tangki septik (*septic tank*) atau Sistem Pembuangan Air Limbah (SPAL);
- »» Sanitasi layak khusus pada rumah tangga yang tinggal di perdesaan, jika menggunakan fasilitas buang air besar sendiri atau bersama rumah tangga lain dengan jenis kloset leher angsa namun tempat akhir pembuangan tinjanya menggunakan lubang tanah.

Sarana jamban sehat dapat diklasifikasikan menjadi jamban sharing/komunal, Jamban Sehat Semi Permanen (JSSP), dan Jamban Sehat Permanen (JSP). Jamban sharing/komunal merupakan jamban yang digunakan bersama dalam masyarakat atau dengan kata lain penggunaannya lebih dari satu keluarga. JSSP belum menggunakan konstruksi leher angsa tetapi memiliki tutup dan terletak di dalam rumah. JSP adalah jamban yang sudah menggunakan konstruksi leher angsa dan terletak di dalam rumah. Proporsi penggunaan jenis jamban sehat di Kabupaten Deli Serdang pada tahun 2020 dapat dilihat melalui diagram berikut:



Gambar 7.2
Proporsi KK Pengguna Jenis Jamban Sehat
di Kabupaten Deli Serdang Tahun 2020



Sumber: Bidang Kesehatan Masyarakat Dinkes Kab. Deli Serdang, Tahun 2021

Jumlah KK di Kabupaten Deli Serdang pada tahun 2020 adalah 594.057 KK. Berdasarkan diagram di atas diketahui bahwa jenis jamban sehat paling banyak digunakan oleh keluarga di Kabupaten Deli Serdang pada tahun 2020 adalah jenis jamban sehat permanen atau JSP dengan jumlah KK pengguna sebanyak 465.625 KK. Jenis jamban yang paling sedikit digunakan adalah jenis jamban sharing/komunal dengan jumlah KK pengguna sebanyak 13.022 KK. Persentase keluarga dengan akses terhadap fasilitas sanitasi yang layak (jamban sehat) di Kabupaten Deli Serdang pada tahun 2020 adalah 88,59%.



7.3. Sanitasi Total Berbasis Masyarakat (STBM)

Sanitasi Total Berbasis Masyarakat (STBM) merupakan pendekatan untuk merubah perilaku higiene dan sanitasi melalui pemberdayaan masyarakat dengan metode pemucuan. STBM terdiri dari lima pilar, yaitu:

- Stop Buang Air Besar Sembarangan (SBS);
- Cuci Tangan Pakai Sabun (CTPS);
- Pengelolaan air minum dan makanan rumah tangga;
- Pengamanan sampah rumah tangga; dan
- Pengamanan limbah cair rumah tangga.

Komponen STBM menurut Peraturan Menteri Kesehatan Nomor 3 Tahun 2014 tentang Sanitasi Total Berbasis Masyarakat yaitu:

- ☀️ Penciptaan lingkungan yang kondusif (*enabling environment*) yaitu bertujuan menciptakan lingkungan yang mendukung melalui sinergi lintas sektor dan lintas program, penguatan-penguatan melalui regulasi yang mendukung pelaksanaan STBM, dan membangun mekanisme pembelajaran antar daerah;
- ☀️ Peningkatan kebutuhan sanitasi (*demand creation*) yaitu bertujuan meningkatkan kebutuhan masyarakat terhadap sarana sanitasi yang dilakukan melalui kegiatan pemucuan, monitoring, dan penggunaan media komunikasi perubahan perilaku; dan

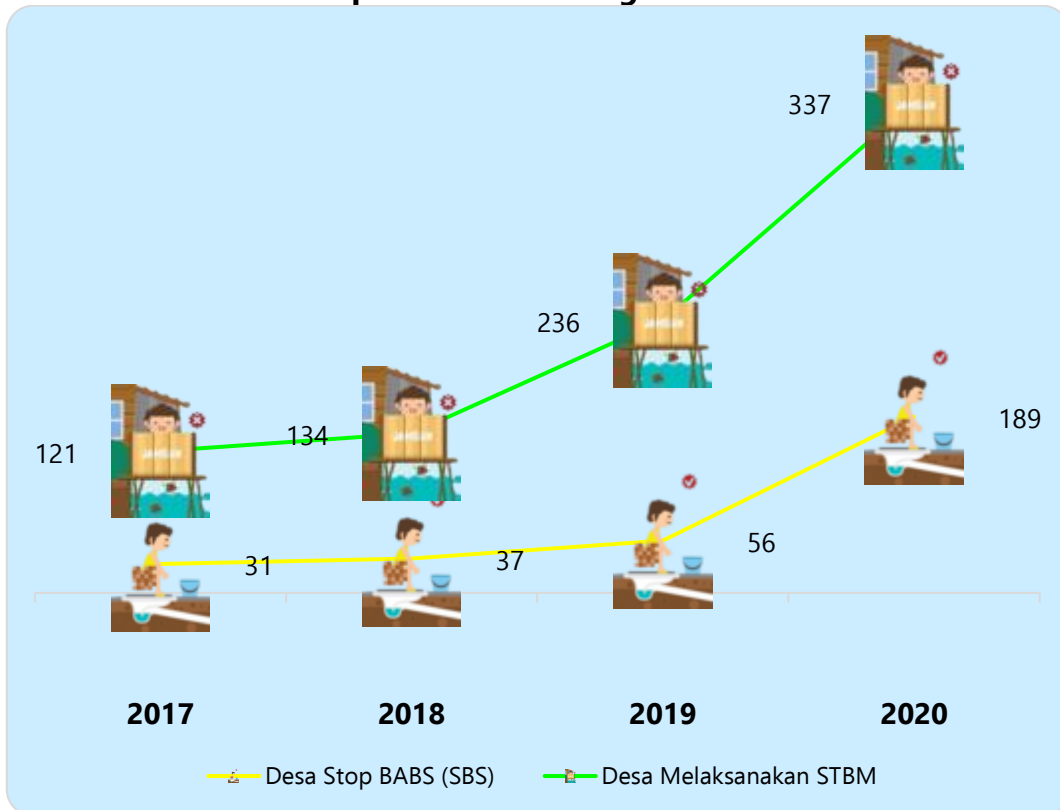


- ☀ Peningkatan penyediaan akses sanitasi (*supply improvement*) yaitu meningkatkan penyediaan sarana sanitasi dengan pilihan yang bervariasi dan terjangkau masyarakat secara luas.

Suatu desa/kelurahan disebut sebagai desa/kelurahan melaksanakan STBM apabila desa/kelurahan tersebut sudah melakukan pemecuan minimal 1 dusun, mempunyai mempunyai tim kerja masyarakat (*natural leader*), dan telah mempunyai rencana tindak lanjut atau rencana kerja masyarakat untuk menuju sanitasi total. Desa/kelurahan dikategorikan sudah Stop BABS (SBS) atau sudah *Open Defecation Free* (ODF) apabila desa/kelurahan tersebut seluruh penduduknya sudah mengakses jamban sehat. Apabila desa/kelurahan 100% penduduknya sudah melaksanakan 5 (lima) pilar STBM maka desa/kelurahan tersebut dikategorikan sebagai desa/kelurahan STBM. Jumlah desa melaksanakan STBM dan desa stop BABS di Kabupaten Deli Serdang tahun 2017-2020 dapat dilihat melalui grafik berikut:



Gambar 7.3
Jumlah Desa Melaksanakan STBM dan Desa Stop BABS
di Kabupaten Deli Serdang Tahun 2017-2020



Sumber: Bidang Kesehatan Masyarakat Dinkes Kab. Deli Serdang, Tahun 2021

Berdasarkan gambar di atas diketahui bahwa terjadi peningkatan jumlah desa melaksanakan STBM dan desa Stop BABS di Kabupaten Deli Serdang sejak tahun 2017. Jumlah desa melaksanakan STBM meningkat dari 121 desa/kelurahan (59,90%) pada tahun 2017 menjadi 337 desa/kelurahan (85,53%) pada tahun 2020. Jumlah desa Stop BABS juga meningkat dari 31 desa/kelurahan (14,21%) menjadi 189 desa/kelurahan (47,97%). Peningkatan ini tidak lepas dari peran pengelola program kesehatan lingkungan yang membuat inovasi secara serentak di setiap kecamatan di Kabupaten Deli Serdang. Inovasi tersebut adalah MARJAGA HATI, akronim dari "Mari membuat jamban sehat keluarga, hari ini dan bukan nanti". Pelaksanaan inovasi ini dilaksanakan oleh Dinas Kesehatan



Kabupaten Deli Serdang didampingi oleh Indonesia Urban Water Sanitation and Hygiene (IUWASH) dan Himpunan Ahli Kesehatan Lingkungan Indonesia (HAKLI) cabang Deli Serdang yang juga berhasil membentuk wirausaha sanitasi sehingga masyarakat dapat membuat jamban dengan dana yang murah bahkan tanpa modal. Melalui inovasi ini juga digerakkan kerja sama dengan beberapa perusahaan swasta untuk membangun jamban bagi keluarga yang tidak mampu.

7.4. Tempat-Tempat Umum (TTU)

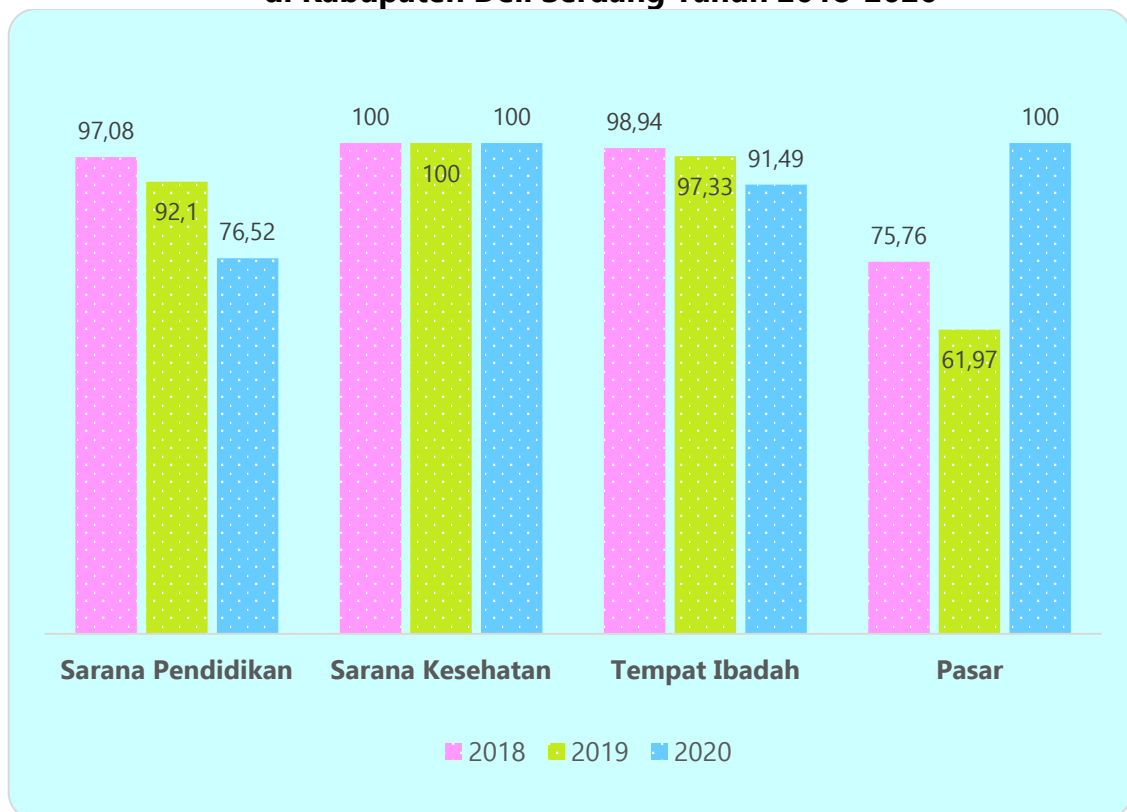
Tempat-Tempat Umum (TTU) merupakan tempat atau sarana yang digunakan untuk kegiatan masyarakat dan diselenggarakan oleh pemerintah/swasta atau perorangan, antara lain sarana pendidikan, sarana pelayanan kesehatan, tempat ibadah, pasar, dan lain-lain. TTU yang memenuhi syarat adalah tempat atau sarana yang sudah memenuhi standar berdasarkan peraturan perundangan yang berlaku. TTU sehat apabila memenuhi persyaratan fisiologis, psikologis, dan dapat mencegah penularan penyakit antar pengguna, penghuni, dan masyarakat sekitarnya serta memenuhi persyaratan dalam pencegahan terjadinya masalah kesehatan.

Tempat-tempat umum merupakan tempat berkumpulnya masyarakat dan dapat menjadi sumber penularan penyakit. Oleh karena itu, pemerintah sesuai dengan amanat undang-undang untuk menjamin ketersediaan lingkungan yang sehat dan tidak mempunyai risiko yang buruk bagi kesehatan masyarakat harus memerhatikan kesehatan terutama pada tempat-tempat umum. Pemerintah



daerah minimal wajib mengelola 2 (dua) tempat-tempat umum yaitu sarana pendidikan mulai dari SD/MI, SMP/MTs, dan yang sederajat milik pemerintah dan swasta yang terdaftar di Kementerian Pendidikan dan Kebudayaan dan Kementerian Agama; Puskesmas di wilayah kerja daerah; dan pasar rakyat yang telah dilakukan revitalisasi dan terdaftar di Kementerian Perdagangan. Jumlah TTU yang memenuhi syarat kesehatan di Kabupaten Deli Serdang pada tahun 2018-2020 dapat dilihat melalui grafik berikut:

Gambar 7.4
Jumlah TTU dan TTU Memenuhi Syarat
di Kabupaten Deli Serdang Tahun 2018-2020



Sumber: Bidang Kesehatan Masyarakat Dinkes Kab. Deli Serdang, Tahun 2021

Berdasarkan gambar di atas diketahui bahwa persentase sarana pendidikan yang memenuhi syarat menurun dari 92,1% pada tahun 2019 menjadi 76,52% pada tahun 2020. Persentase sarana kesehatan (Puskesmas dan rumah sakit) yang



memenuhi syarat kesehatan tercapai sebesar 100%. Persentase tempat ibadah yang memenuhi syarat kesehatan menurun dari 97,33% pada tahun 2019 menjadi 91,49% pada tahun 2020. Persentase pasar yang memenuhi syarat kesehatan meningkat dari 61,97% pada tahun 2019 menjadi 100% pada tahun 2020.

Permasalahan yang masih dihadapi dalam pelaksanaan pelaksanaan pemeriksaan kesehatan terhadap tempat-tempat umum dan peningkatan jumlah yang memenuhi syarat kesehatan antara lain masih kurangnya ketersediaan anggaran untuk pelaksanaan kegiatan disebabkan oleh adanya refocusing anggaran untuk penanggulangan pandemi COVID-19. Selain itu minimnya peralatan untuk pengukuran parameter kualitas lingkungan dan belum optimalnya koordinasi dengan institusi terkait juga masih menjadi kendala dalam pelaksanaan kegiatan.

7.5. Tempat Pengelolaan Makanan (TPM)

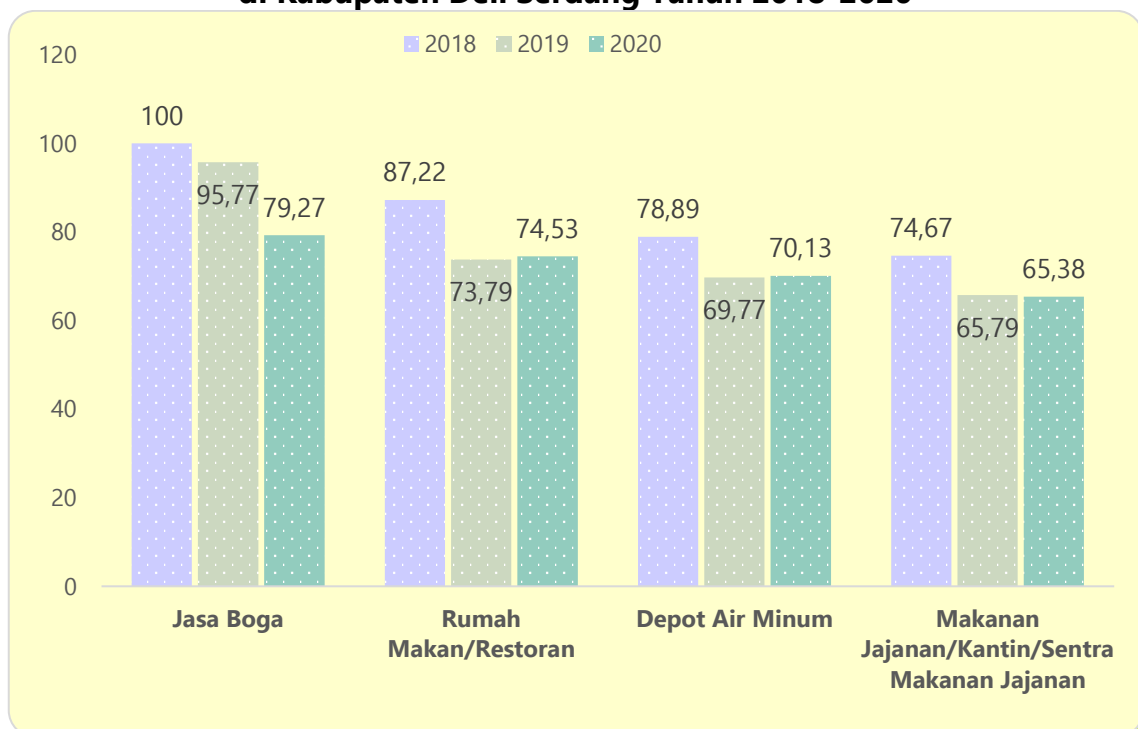
Tempat Pengelolaan Makanan (TPM) adalah tempat pengelolaan makanan siap saji yang terdiri dari rumah makan, restoran, jasa boga, depot air minum, sentra makanan jajanan, dan kantin sekolah. TPM berpotensi menjadi sumber penyakit hingga keracunan akibat terkontaminasinya makanan oleh kuman patogen atau dikenal dengan *food borne diseases*. Oleh karena itu, TPM harus diawasi agar memenuhi persyaratan higiene sanitasi pangan agar pangan yang dihasilkan aman dan sehat untuk dikonsumsi. Untuk itu, perlu memerhatikan higiene sanitasi dalam pengelolaan pangan mulai dari pemilihan bahan baku,



penyimpanan bahan pangan, pengolahan pangan, penyimpanan pangan matang, sampai dengan penyajian. TPM yang memenuhi persyaratan higiene sanitasi dibuktikan dengan adanya sertifikat laik higiene sanitasi.

Inspeksi kesehatan lingkungan perlu dilakukan dalam rangka memastikan TPM memenuhi syarat higiene sanitasi. Setelah memenuhi syarat higiene sanitasi berdasarkan hasil IKL, TPM perlu memenuhi persyaratan lainnya yaitu pemeriksaan sampel pangan dan penjamah pangan yang sudah dilatih higiene sanitasi pangan yang dibuktikan dengan kepemilikan sertifikat. Setelah itu, maka TPM dapat mengajukan sertifikat laik higiene sanitasi ke Dinas Kesehatan. Jumlah TPM yang memenuhi syarat higiene sanitasi di Kabupaten Deli Serdang pada tahun 2018-2020 dapat dilihat melalui gambar berikut:

Gambar 7.5
Jumlah TPM dan TPM Memenuhi Syarat
di Kabupaten Deli Serdang Tahun 2018-2020



Sumber: Bidang Kesehatan Masyarakat Dinkes Kab. Deli Serdang, Tahun 2021



Berdasarkan gambar di atas diketahui bahwa persentase jasa boga memenuhi syarat kesehatan menurun dari 95,77% pada tahun 2019 menjadi 79,27% pada tahun 2020. Persentase rumah makan/restoran yang memenuhi syarat kesehatan meningkat dari 73,79% pada tahun 2019 menjadi 74,53% pada tahun 2020. Persentase depot air minum yang memenuhi syarat kesehatan meningkat dari 69,77% pada tahun 2019 menjadi 70,13% pada tahun 2020. Persentase makanan jajanan/kantin/sentra makanan jajanan yang memenuhi syarat kesehatan menurun dari 65,79% pada tahun 2019 menjadi 65,38% pada tahun 2020.

Upaya yang dilakukan untuk meningkatkan capaian kegiatan kesehatan lingkungan antara lain dengan menyusun regulasi mengenai peningkatan peran aktif sektor lain dalam pelaksanaan kegiatan penyehatan lingkungan seperti peningkatan ketersediaan sanitasi dan air minum yang memenuhi syarat kesehatan serta tatanan kawasan sehat atau kabupaten sehat; meningkatkan peran serta masyarakat dan swasta dalam wirausaha sanitasi; penguatan Kelompok Kerja (Pokja) Air Minum dan Penyehatan Lingkungan (AMPL); dan meningkatkan peran Puskesmas dalam peningkatan pencapaian desa STBM dan desa SBS.



**RESUME PROFIL KESEHATAN
KABUPATEN DELI SERDANG
TAHUN 2020**

NO	INDIKATOR	ANGKA/NILAI			Satuan	No. Lampiran
		L	P	L + P		
I	GAMBARAN UMUM					
1	Luas Wilayah			2.498	Km ²	Tabel 1
2	Jumlah Desa/Kelurahan			394	Desa/Kel	Tabel 1
3	Jumlah Penduduk	971.735	959.706	1.931.441	Jiwa	Tabel 2
4	Rata-rata jiwa/rumah tangga			3,7	Jiwa	Tabel 1
5	Kepadatan Penduduk /Km ²			773,3	Jiwa/Km ²	Tabel 1
6	Rasio Beban Tanggungan			46,6	per 100 penduduk produktif	Tabel 2
7	Rasio Jenis Kelamin			101,3		Tabel 2
8	Penduduk 15 tahun ke atas melek huruf	99,6	99,7	99,6	%	Tabel 3
9	Penduduk 15 tahun yang memiliki ijazah tertinggi					
	a. SMP/ MTs	24,9	23,5	24,2	%	Tabel 3
	b. SMA/ SMK/ MA	34,7	34,8	34,7	%	Tabel 3
	c. Sekolah menengah kejuruan	9,6	7,6	8,6	%	Tabel 3
	d. Diploma I/Diploma II	0,4	0,4	0,4	%	Tabel 3
	e. Akademi/Diploma III	1,6	3,3	2,5	%	Tabel 3
	f. Universitas/Diploma IV	6,6	6,0	6,3	%	Tabel 3
	g. S2/S3 (Master/Doktor)	0,5	0,4	0,5	%	Tabel 3
II	SARANA KESEHATAN					
II.1	Sarana Kesehatan					
10	Jumlah Rumah Sakit Umum			20	RS	Tabel 4
11	Jumlah Rumah Sakit Khusus			0	RS	Tabel 4
12	Jumlah Puskesmas Rawat Inap			27	Puskesmas	Tabel 4
13	Jumlah Puskesmas non-Rawat Inap			7	Puskesmas	Tabel 4
14	Jumlah Puskesmas Keliling			42	Puskesmas keliling	Tabel 4
15	Jumlah Puskesmas pembantu			109	Pustu	Tabel 4
16	Jumlah Apotek			161	Apotek	Tabel 4
17	RS dengan kemampuan pelayanan gadar level 1			100	%	Tabel 6
II.2	Akses dan Mutu Pelayanan Kesehatan					
18	Cakupan Kunjungan Rawat Jalan	52,3	82,0	67,1	%	Tabel 5
19	Cakupan Kunjungan Rawat Inap	3,2	4,8	4,1	%	Tabel 5
20	Angka kematian kasar/ <i>Gross Death Rate</i> (GDR) di RS	51,2	36,4	42,3	per 1.000 pasien keluar	Tabel 7
21	Angka kematian murni/ <i>Nett Death Rate</i> (NDR) di RS	24,5	19,4	21,4	per 1.000 pasien keluar	Tabel 7
22	<i>Bed Occupation Rate</i> (BOR) di RS			37,0	%	Tabel 8
23	<i>Bed Turn Over</i> (BTO) di RS			27,59	Kali	Tabel 8
24	<i>Turn of Interval</i> (TOI) di RS			8,33	Hari	Tabel 8
25	<i>Average Length of Stay</i> (ALOS) di RS			4,19	Hari	Tabel 8
26	Puskesmas dengan ketersediaan obat vaksin & esensial			1,0	%	Tabel 9
II.3	Upaya Kesehatan Bersumberdaya Masyarakat (UKBM)					
27	Jumlah Posyandu			1476	Posyandu	Tabel 10
28	Posyandu Aktif			98,51	%	Tabel 10
29	Rasio posyandu per 100 balita			0,81	per 100 balita	Tabel 10
30	Posbindu PTM			347	Posbindu PTM	Tabel 10
III	SUMBER DAYA MANUSIA KESEHATAN					
31	Jumlah Dokter Spesialis	211	167	378	Orang	Tabel 11
32	Jumlah Dokter Umum	131	232	363	Orang	Tabel 11
33	Rasio Dokter (spesialis+umum)			19,6	per 100.000 penduduk	Tabel 11
34	Jumlah Dokter Gigi + Dokter Gigi Spesialis	23	77	100	Orang	Tabel 11
35	Rasio Dokter Gigi (termasuk Dokter Gigi Spesialis)			5,2	per 100.000 penduduk	Tabel 11
36	Jumlah Bidan		1.813		Orang	Tabel 12
37	Rasio Bidan per 100.000 penduduk		93,9		per 100.000 penduduk	Tabel 12
38	Jumlah Perawat	308	1.224	1.532	Orang	Tabel 12
39	Rasio Perawat per 100.000 penduduk			79,3	per 100.000 penduduk	Tabel 12
40	Jumlah Tenaga Kesehatan kesehatan	44	240	284	Orang	Tabel 13
41	Jumlah Tenaga Sanitasi	17	29	46	Orang	Tabel 13
42	Jumlah Tenaga Gizi	7	139	146	Orang	Tabel 13
43	Jumlah Tenaga Kefarmasian	27	275	294	Orang	Tabel 15
IV	PEMBIAYAAN KESEHATAN					
44	Peserta Jaminan Pemeliharaan Kesehatan			56,24	%	Tabel 17
45	Desa yang memanfaatkan dana desa untuk kesehatan			100,00	%	Tabel 18
46	Total Anggaran Kesehatan			563.404.677.973	Rp	Tabel 19
47	APBD Kesehatan terhadap APBD Kab/Kota			14,2	%	Tabel 19
48	Anggaran Kesehatan Perkapita			172.667	Rp	Tabel 19
V	KESEHATAN KELUARGA					
V.1	Kesehatan Ibu					
49	Jumlah Lahir Hidup	22.286	22.012	44.298	Orang	Tabel 20
50	Angka Lahir Mati (dilaporkan)	0,7	0,4	0,5	per 1.000 Kelahiran Hidup	Tabel 20
51	Jumlah Kematian Ibu		12		Ibu	Tabel 21
52	Angka Kematian Ibu (dilaporkan)		27,1		per 100.000 Kelahiran Hidup	Tabel 21
53	Kunjungan Ibu Hamil (K1)		97,8		%	Tabel 23
54	Kunjungan Ibu Hamil (K4)		90,9		%	Tabel 23
55	Ibu hamil dengan imunisasi Td2+		33,8		%	Tabel 24
56	Ibu Hamil Mendapat Tablet Tambah Darah 90		91,4		%	Tabel 27
57	Persalinan ditolong Tenaga Kesehatan		93,4		%	Tabel 23
58	Persalinan ditolong Tenaga Kesehatan di Fasyankes		93,4		%	Tabel 23
59	Pelayanan Ibu Nifas KF3		84,3		%	Tabel 23
60	Ibu Nifas Mendapat Vitamin A		91,6		%	Tabel 23
61	Penanganan komplikasi kebidanan		100,3		%	Tabel 30
62	Peserta KB Aktif			67,5	%	Tabel 28
63	Peserta KB Pasca Persalinan			5,8	%	Tabel 29

**RESUME PROFIL KESEHATAN
KABUPATEN DELI SERDANG
TAHUN 2020**

NO	INDIKATOR	ANGKA/NILAI			Satuan	No. Lampiran
		L	P	L + P		
V.2	Kesehatan Anak					
64	Jumlah Kematian Neonatal	17	12	29	neonatal	Tabel 31
65	Angka Kematian Neonatal (dilaporkan)	0,8	0,5	0,7	per 1.000 Kelahiran Hidup	Tabel 31
66	Jumlah Bayi Mati	26	14	40	bayi	Tabel 31
67	Angka Kematian Bayi (dilaporkan)	1,2	0,6	0,9	per 1.000 Kelahiran Hidup	Tabel 31
68	Jumlah Balita Mati	30	19	49	Balita	Tabel 31
69	Angka Kematian Balita (dilaporkan)	1,3	0,9	1,1	per 1.000 Kelahiran Hidup	Tabel 31
70	Penanganan komplikasi Neonatal	100,0	100,0	100,0	%	Tabel 30
71	Bayi baru lahir ditimbang	100	100	100	%	Tabel 33
72	Berat Badan Bayi Lahir Rendah (BBLR)	0,22	0,19	0,20	%	Tabel 33
73	Kunjungan Neonatus 1 (KN 1)	95,81	96,04	95,92	%	Tabel 34
74	Kunjungan Neonatus 3 kali (KN Lengkap)	94,86	95,14	95,00	%	Tabel 34
75	Bayi yang diberi ASI Eksklusif			39,90	%	Tabel 35
76	Pelayanan kesehatan bayi	92,40	94,47	93,41	%	Tabel 36
77	Desa/Kelurahan UCI			88,07	%	Tabel 37
78	Cakupan Imunisasi Campak/MR pada Bayi	91,11	91,68	91,39	%	Tabel 39
79	Imunisasi dasar lengkap pada bayi	85,85	86,30	86,07	%	Tabel 39
80	Bayi Mendapat Vitamin A			95,07	%	Tabel 41
81	Anak Balita Mendapat Vitamin A			90,96	%	Tabel 41
82	Pelayanan kesehatan balita	85,75	87,04	86,38	%	Tabel 42
83	Balita ditimbang (D/S)	65,90	65,63	65,77	%	Tabel 43
84	Balita gizi kurang (BB/umur)			0,87	%	Tabel 44
85	Balita pendek (TB/umur)			1,76	%	Tabel 44
86	Balita kurus (BB/TB)			0,56	%	Tabel 44
87	Cakupan Penjaringan Kesehatan Siswa Kelas 1 SD/MI			90,70	%	Tabel 45
88	Cakupan Penjaringan Kesehatan Siswa Kelas 7 SMP/MTs			75,04	%	Tabel 45
89	Cakupan Penjaringan Kesehatan Siswa Kelas 10 SMA/MA			63,33	%	Tabel 45
V.3	Kesehatan Usia Produktif dan Usia Lanjut					
90	Pelayanan Kesehatan Usia Produktif	83,52	83,20	83,36	%	Tabel 48
91	Pelayanan Kesehatan Usila (60+ tahun)	95,36	96,37	95,86	%	Tabel 49
VI	PENGENDALIAN PENYAKIT					
VI.1	Pengendalian Penyakit Menular Langsung					
93	Persentase orang terduga TBC mendapatkan pelayanan sesuai standar			64,67	%	Tabel 51
94	CNR seluruh kasus TBC			152,37	per 100.000 penduduk	Tabel 51
95	Case detection rate TBC			37,56	%	Tabel 51
96	Cakupan penemuan kasus TBC anak			12,02	%	Tabel 51
97	Angka kesembuhan BTA+	55,97	61,38	57,83	%	Tabel 52
98	Angka pengobatan lengkap semua kasus TBC	64,72	66,61	65,40	%	Tabel 52
99	Angka keberhasilan pengobatan (Success Rate) semua kasus	92,79	95,05	93,61	%	Tabel 52
100	Jumlah kematian selama pengobatan			2,7	per 100.000 penduduk	Tabel 52
101	Penemuan penderita pneumonia pada balita			43,6	%	Tabel 53
102	Balita Pneumonia yang diberikan tatalaksana standar			95,2	%	Tabel 53
103	Puskesmas yang melakukan tatalaksana standar pneumonia min 60%			1,0	%	Tabel 53
104	Jumlah Kasus HIV	122	21	143	Kasus	Tabel 54
105	Jumlah Kasus Baru AIDS	40	9	49	Kasus	Tabel 55
106	Jumlah Kematian karena AIDS	5	4	9	Jiwa	Tabel 55
107	Persentase Diare ditemukan dan ditangani pada balita			61,7	%	Tabel 56
108	Persentase Diare ditemukan dan ditangani pada semua umur			24,4	%	Tabel 56
109	Jumlah Kasus Baru Kusta (PB+MB)	3	1	4	Kasus	Tabel 57
110	Angka penemuan kasus baru kusta (NCDR)	0,3	0,1	0,2	per 100.000 penduduk	Tabel 57
111	Persentase Kasus Baru Kusta anak 0-14 Tahun			0,0	%	Tabel 58
112	Persentase Cacat Tingkat 0 Penderita Kusta			100,0	%	Tabel 58
113	Persentase Cacat Tingkat 2 Penderita Kusta			0,0	%	Tabel 58
114	Angka Cacat Tingkat 2 Penderita Kusta			0,0	per 100.000 penduduk	Tabel 58
115	Angka Prevalensi Kusta			0,0	per 10.000 Penduduk	Tabel 59
116	Penderita Kusta PB Selesai Berobat (RFT PB)	#DIV/0!	#DIV/0!	#DIV/0!	%	Tabel 60
117	Penderita Kusta MB Selesai Berobat (RFT MB)	100,0	0,0	75,0	%	Tabel 60
VI.2	Pengendalian Penyakit yang Dapat Dicegah dengan Imunisasi					
118	AFP Rate (non polio) < 15 th			0,2	per 100.000 penduduk <15 tahun	Tabel 61
119	Jumlah Kasus Difteri	0	1	1	Kasus	Tabel 62
120	Case Fatality Rate Difteri			0,0	%	Tabel 62
121	Jumlah Kasus Pertusis	0	0	0	Kasus	Tabel 62
122	Jumlah Kasus Tetanus Neonatorum	0	0	0	Kasus	Tabel 62
123	Case Fatality Rate Tetanus Neonatorum			#DIV/0!	%	Tabel 62
124	Jumlah Kasus Hepatitis B	0	0	0	Kasus	Tabel 62
125	Jumlah Kasus Suspek Campak	8	3	11	Kasus	Tabel 62
126	Insiden rate Campak	0,4	0,2	0,6	per 100.000 penduduk	Tabel 62
127	KLB ditangani < 24 jam			100,0	%	Tabel 63
VI.3	Pengendalian Penyakit Tular Vektor dan Zoonotik					
128	Angka kesakitan (Incidence Rate) DBD	24,5	25,9	50,4	per 100.000 penduduk	Tabel 65
129	Angka kematian (Case Fatality Rate) DBD	0,0	0,0	0,0	%	Tabel 65
130	Angka Kesakitan Malaria (Annual Parasit Incidence)	0,0	0,0	0,0	per 1.000 penduduk	Tabel 66
131	Konfirmasi laboratorium pada suspek Malaria			100,0	%	Tabel 66
132	Pengobatan standar kasus Malaria positif			100,0	%	Tabel 66
133	Case Fatality Rate Malaria	0,0	#DIV/0!	0,0	%	Tabel 66
134	Penderita Kronis Filariasis	0	2	2	Kasus	Tabel 67
VI.4	Pengendalian Penyakit Tidak Menular					
135	Penderita Hipertensi Mendapat Pelayanan Kesehatan	85,5	88,2	86,9	%	Tabel 68
136	Penyandang DM mendapatkan pelayanan kesehatan sesuai standar			92,4	%	Tabel 69
138	Deteksi Dini Kanker Leher Rahim dan Kanker Payudara		4,9		% perempuan usia 30-50 tahun	Tabel 70
139	Persentase IVA positif pada perempuan usia 30-50 tahun		0,0		%	Tabel 70
140	% tumor/benjolan payudara pada perempuan 30-50 tahun		0,2		%	Tabel 70
141	Pelayanan Kesehatan Orang dengan Gangguan Jiwa Berat			77,6	%	Tabel 71

**RESUME PROFIL KESEHATAN
KABUPATEN DELI SERDANG
TAHUN 2020**

NO	INDIKATOR	ANGKA/NILAI			Satuan	No. Lampiran
		L	P	L + P		
VII	KESEHATAN LINGKUNGAN					
142	Penduduk dengan akses berkelanjutan terhadap air minum berkualitas (layak)			79,2	%	Tabel 72
143	Sarana air minum dengan risiko R+S			46,0	%	Tabel 73
144	Sarana air minum memenuhi syarat			79,2	%	Tabel 73
145	Penduduk dengan akses terhadap sanitasi yang layak (jamban sehat)			88,6	%	Tabel 74
146	Desa STBM			0,0	%	Tabel 75
147	Tempat-tempat umum memenuhi syarat kesehatan			84,9	%	Tabel 76
148	Tempat pengelolaan makanan memenuhi syarat kesehatan			65,4	%	Tabel 76

TABEL 1

LUAS WILAYAH, JUMLAH DESA/KELURAHAN, JUMLAH PENDUDUK, JUMLAH RUMAH TANGGA,
DAN KEPADATAN PENDUDUK MENURUT KECAMATAN
KABUPATEN DELI SERDANG
TAHUN 2020

NO	KECAMATAN	LUAS WILAYAH (km^2)	JUMLAH			JUMLAH PENDUDUK	JUMLAH RUMAH TANGGA	RATA-RATA JIWA/RUMAH TANGGA	KEPADATAN PENDUDUK <i>per km²</i>
			DESA	KELURAHAN	DESA + KELURAHAN				
1	2	3	4	5	6	7	8	9	10
1	Gunung Meriah	76,65	12	0	12	3.193	928	3,44	41,66
2	STM Hulu	223,38	20	0	20	13.554	3.999	3,39	60,68
3	Sibolangit	179,96	30	0	30	19.980	6.731	2,97	111,02
4	Kutalimbaru	174,92	14	0	14	36.238	10.880	3,33	207,17
5	Pancur Batu	122,53	25	0	25	93.470	25.894	3,61	762,83
6	Namorambe	62,30	36	0	36	39.697	11.256	3,53	637,19
7	Biru-biru	89,69	17	0	17	39.083	10.571	3,70	435,76
8	STM Hilir	190,50	15	0	15	33.159	9.674	3,43	174,06
9	Bangun Purba	129,95	24	0	24	24.375	6.597	3,69	187,57
10	Galang	150,29	28	1	29	70.136	18.670	3,76	466,67
11	Tanjung Morawa	131,75	25	1	26	223.450	55.488	4,03	1696,02
12	Patumbak	46,79	8	0	8	97.994	25.835	3,79	2094,34
13	Deli Tua	9,36	3	3	6	59.292	17.039	3,48	6334,62
14	Sunggal	92,52	17	0	17	241.359	69.909	3,45	2608,72
15	Hamparan Perak	230,15	20	0	20	163.521	44.637	3,66	710,50
16	Labuhan Deli	127,23	5	0	5	67.129	17.362	3,87	527,62
17	Percut Sei Tuan	190,79	18	2	20	402.468	109.047	3,69	2109,48
18	Batang Kuis	40,34	11	0	11	65.075	16.110	4,04	1613,16
19	Pantai Labu	81,85	19	0	19	49.167	12.335	3,99	600,70
20	Beringin	52,69	11	0	11	60.711	15.071	4,03	1152,23
21	Lubuk Pakam	31,19	6	7	13	88.576	23.244	3,81	2839,88
22	Pagar Merbau	62,89	16	0	16	39.814	10.928	3,64	633,07
JUMLAH (KAB/KOTA)		2497,72	380	14	394	1.931.441	522.205	3,70	773,28

Sumber: Badan Pusat Statistik Kabupaten Deli Serdang Tahun 2021

TABEL 2

JUMLAH PENDUDUK MENURUT JENIS KELAMIN DAN KELOMPOK UMUR
KABUPATEN DELI SERDANG
TAHUN 2020

NO	KELOMPOK UMUR (TAHUN)	JUMLAH PENDUDUK			
		LAKI-LAKI	PEREMPUAN	LAKI-LAKI+PEREMPUAN	RASIO JENIS KELAMIN
1	2	3	4	5	6
1	0 - 4	93.025	88.349	181.374	105,29
2	5 - 9	92.052	88.025	180.077	104,57
3	10 - 14	88.171	81.666	169.837	107,97
4	15 - 19	81.716	77.283	158.999	105,74
5	20 - 24	86.427	83.144	169.571	103,95
6	25 - 29	83.366	81.954	165.320	101,72
7	30 - 34	78.248	75.474	153.722	103,68
8	35 - 39	73.107	73.808	146.915	99,05
9	40 - 44	68.009	70.098	138.107	97,02
10	45 - 49	61.647	64.183	125.830	96,05
11	50 - 54	52.992	55.249	108.241	95,91
12	55 - 59	42.484	43.753	86.237	97,10
13	60 - 64	31.643	33.017	64.660	95,84
14	65 - 69	21.561	22.680	44.241	95,07
15	70 - 74	10.401	11.558	21.959	89,99
16	75+	6.886	9.465	16.351	72,75
JUMLAH		971.735	959.706	1.931.441	101,25
ANGKA BEBAN TANGGUNGAN (<i>DEPENDENCY RATIO</i>)				46,59	

Sumber: - Kantor Statistik Kabupaten Deli Serdang Tahun 2020

0,528103111

TABEL 3

PENDUDUK BERUMUR 15 TAHUN KE ATAS YANG MELEK HURUF
DAN IJAZAH TERTINGGI YANG DIPEROLEH MENURUT JENIS KELAMIN
KABUPATEN DELI SERDANG
TAHUN 2020

NO	VARIABEL	JUMLAH			PERSENTASE		
		LAKI-LAKI	PEREMPUAN	LAKI-LAKI+ PEREMPUAN	LAKI-LAKI	PEREMPUAN	LAKI-LAKI+ PEREMPUAN
1	2	3	4	5	6	7	8
1	PENDUDUK BERUMUR 15 TAHUN KE ATAS	698.487	701.666	1.400.153			
2	PENDUDUK BERUMUR 15 TAHUN KE ATAS YANG MELEK HURUF	695.858	699.321	1.395.179	99,62	99,67	99,64
3	PERSENTASE PENDIDIKAN TERTINGGI YANG DITAMATKAN:						
	a. TIDAK MEMILIKI IJAZAH SD	42.226	61.326	103.552	6,05	8,74	7,40
	b. SD/MI	108.635	106.647	215.282	15,55	15,20	15,38
	c. SMP/ MTs	174.123	164.913	339.036	24,93	23,50	24,21
	d. SMA/ MA	242.085	243.988	486.073	34,66	34,77	34,72
	e. SEKOLAH MENENGAH KEJURUAN	67.120	53.237	120.357	9,61	7,59	8,60
	f. DIPLOMA I/DIPLOMA II	2.737	2.998	5.735	0,39	0,43	0,41
	g. AKADEMI/DIPLOMA III	11.389	23.488	34.877	1,63	3,35	2,49
	h. UNIVERSITAS/DIPLOMA IV	46.352	42.387	88.739	6,64	6,04	6,34
	i. S2/S3 (MASTER/DOKTOR)	3.820	2.697	6.517	0,55	0,38	0,47

6,80

Sumber: Pusdatin Tahun 2021

TABEL 4

**JUMLAH SARANA KESEHATAN MENURUT KEPEMILIKAN
KABUPATEN DELI SERDANG
TAHUN 2020**

NO	FASILITAS KESEHATAN	PEMILIKAN/PENGELOLA						
		KEMENKES	PEM.PROV	PEM.KAB/KOTA	TNI/POLRI	BUMN	SWASTA	JUMLAH
1	2	3	4	5	6	7	8	9
RUMAH SAKIT								
1	RUMAH SAKIT UMUM	0	1	2	0	0	17	20
2	RUMAH SAKIT KHUSUS	0	0	0	0	0	2	2
PUSKESMAS DAN JARINGANNYA								
1	PUSKESMAS RAWAT INAP	0	0	27	0	0	0	27
	- JUMLAH TEMPAT TIDUR	0	0	260	0	0	0	260
2	PUSKESMAS NON RAWAT INAP	0	0	7	0	0	0	7
3	PUSKESMAS KELILING	0	0	42	0	0	0	42
4	PUSKESMAS PEMBANTU	0	0	109	0	0	0	109
SARANA PELAYANAN LAIN								
1	RUMAH BERSALIN/KLINIK BIDAN MANDIRI	0	0	0	0	0	711	711
2	KLINIK PRATAMA	0	0	0	0	0	165	165
3	KLINIK UTAMA	0	0	0	0	0	11	11
4	BALAI PENGOBATAN	0	0	0	0	0	36	36
5	PRAKTIK DOKTER BERSAMA	0	0	0	0	0	10	10
6	PRAKTIK DOKTER UMUM PERORANGAN	0	0	0	0	0	110	110
7	PRAKTIK DOKTER GIGI PERORANGAN	0	0	0	0	0	21	21
8	PRAKTIK DOKTER SPESIALIS PERORANGAN	0	0	0	0	0	6	6
9	PRAKTIK PENGOBATAN TRADISIONAL	0	0	0	0	0	165	165
10	BANK DARAH RUMAH SAKIT	0	0	0	0	0	0	0
11	UNIT TRANSFUSI DARAH	0	0	1	0	0	0	1
SARANA PRODUKSI DAN DISTRIBUSI KEFARMASIAN								
1	INDUSTRI FARMASI	0	0	0	0	0	2	2
2	INDUSTRI OBAT TRADISIONAL	0	0	0	0	0	0	0
3	USAHA MIKRO OBAT TRADISIONAL	0	0	0	0	0	14	14
4	PRODUKSI ALAT KESEHATAN	0	0	0	0	0	3	3
5	PEDAGANG BESAR FARMASI	0	0	0	0	0	6	6
6	APOTEK	0	0	0	0	5	156	161
7	APOTEK PRB	0	0	0	0	5	5	10
8	TOKO OBAT	0	0	0	0	0	227	227
9	TOKO ALKES	0	0	0	0	0	2	2

Sumber: Bidang Pelayanan Kesehatan Dinas Kesehatan Kab. Deli Serdang Tahun 2020

TABEL 5

JUMLAH KUNJUNGAN RAWAT JALAN, RAWAT INAP, DAN KUNJUNGAN GANGGUAN JIWA DI SARANA PELAYANAN KESEHATAN
KABUPATEN/KOTA DELI SERDANG
TAHUN 2020

NO	SARANA PELAYANAN KESEHATAN	JUMLAH KUNJUNGAN						KUNJUNGAN GANGGUAN JIWA		
		RAWAT JALAN			RAWAT INAP			JUMLAH		
		L	P	L+P	L	P	L+P	L	P	L+P
1	2	3	4	5	6	7	8	9	10	11
	JUMLAH KUNJUNGAN	508.553	787.025	1.295.218	30.891	46.458	78.704	5.916	4.024	9.940
	JUMLAH PENDUDUK KAB/KOTA	971.735	959.706	1.931.441	971.735	959.706	1.931.441			
	CAKUPAN KUNJUNGAN (%)	52,33	82,01	67,06	3,18	4,84	4,07			
A	Fasilitas Pelayanan Kesehatan Tingkat Pertama									
1	Puskesmas									
	1 Gunung Meriah	1.207	1.233	2.440	18	6	24	2	2	4
	2 Tiga Juhar	4.222	3.849	8.071	111	75	186	11	10	21
	3 Sibolangit	8.530	9.421	17.951	22	23	45	15	17	32
	4 Bandar Baru	5.794	7.295	13.089	0	0	0			0
	5 Kotalimbaru	3.047	3.877	6.924	0	0	0	37	24	61
	6 Gunung Tinggi	2.358	3.100	5.458	0	0	0	0	0	0
	7 Tuntungan	3.049	5.156	8.205	0	0	0	0	0	0
	8 Namorambe	9.565	12.189	21.754	16	12	28			0
	9 Biru-Biru	3.794	4.780	8.574	11	16	27	16	12	28
	10 Talun Kenas	9.379	9.845	19.224	105	133	238			0
	11 Bangun Purba	10.631	8.536	19.167	162	197	359	20	17	37
	12 Galang	4.142	6.210	10.352	48	96	144	23	33	56
	13 Petumbukan	7.498	7.891	15.389	0	0	0	0	0	0
	14 Tanjung Morawa	25.008	30.230	55.238	22	91	113	103	53	156
	15 Dalu Sepuluh	10.667	9.796	20.463	29	18	47	12	4	16
	16 Patumbak	5.056	4.938	9.994	18	48	66	12	34	46
	17 Delitua	926	113.700	114.626	18	21	39	20	18	38
	18 Mulyorejo	11.103	11.260	22.363	0	8	8	0	0	0
	19 Sei Mencirim	9.306	8.945	18.251	4	21	25	0	0	0
	20 Sei Semayang	6.700	6.839	13.539	0	0	0	0	0	0
	21 Hamparan Perak	15.988	23.084	39.072	25	34	59			0
	22 Kota Datar	2.033	2.946	4.979	10	4	13	51	22	73
	23 Labuhan Deli	2.477	4.928	7.405	4	5	9	0	0	0
	24 Pematang Johar	10.175	9.480	19.654	34	2	36			0
	25 Bandar Khalipah	239	353	592	15	10	25	158	133	291
	26 Kenangan	4.685	6.508	11.193	1	2	3	0	0	0
	27 Tanjung Rejo	23.156	30.894	54.050	11	28	39	17	31	48
	28 Batang Kuis	4.159	5.546	9.705	3	32	35	2	3	5
	29 Pantai Labu	12.014	17.106	29.120	38	294	332	40	38	78
	30 Araskabu	4.188	6.296	10.484	57	161	218	11	6	17
	31 Karang Anyer	980	1.359	2.339	0	0	0	38	12	50
	32 Lubuk Pakam	11.969	13.482	25.451	0	0	0	34	20	54
	33 Pagar Jati	4.403	6.319	10.722			0	40	26	66
	34 Pagar Merbau	12.827	18.774	31.601	35	48	83	0	0	0
	JUMLAH	251.274	416.164	667.438	816	1.385	2.201	662	515	1.177

TABEL 5

JUMLAH KUNJUNGAN RAWAT JALAN, RAWAT INAP, DAN KUNJUNGAN GANGGUAN JIWA DI SARANA PELAYANAN KESEHATAN
KABUPATEN/KOTA DELI SERDANG
TAHUN 2020

NO	SARANA PELAYANAN KESEHATAN	JUMLAH KUNJUNGAN						KUNJUNGAN GANGGUAN JIWA		
		RAWAT JALAN			RAWAT INAP			JUMLAH		
		L	P	L+P	L	P	L+P	L	P	L+P
1	2	3	4	5	6	7	8	9	10	11
5	Praktik Mandiri Bidan									
1	Bidan Nita, Pagar Merbau	1.877	3.239	5.116	0	25	25	0	0	0
2	Bidan rastalena Tarigan, Pagar Merbau	358	402	760	0	25	25	0	0	0
3	Nur Asiyah, Pagar Merbau	45	55	100	0	8	8	0	0	0
4	Enni Lestari, Pagar Merbau	550	734	1.284	0	23	23	0	0	0
5	Mirawati, Pagar Merbau	67	78	145	0	21	21	0	0	0
6	Ponisi, Pagar Merbau	335	365	700	0	15	15	0	0	0
7	Sri Wahyuni, Pagar Merbau	640	660	1.300	0	13	13	0	0	0
8	Sri Rahayu, Pagar Merbau	378	421	799	0	13	13	0	0	0
9	Asmiati, Pagar Merbau	2.580	38.200	40.780	0	52	52	0	0	0
10	Hotma Intan, Pagar Merbau	344	376	720	0	12	12	0	0	0
11	Indrawati, Pagar Merbau	243	343	586	0	18	18	0	0	0
12	Puriani, Pagar Merbau	1.350	2.300	3.650	0	41	41	0	0	0
13	Enita Simamora	445	650	1.095	0	10	10	0	0	0
14	Ester Siagian	56	68	124	0	12	12	0	0	0
15	Yusmini	256	475	731	0	13	13	0	0	0
16	Nilawati	240	490	730	0	21	21	0	0	0
17	Kasima	278	311	589	0	13	13	0	0	0
18	Normalina	133	145	278	0	10	10	0	0	0
19	Nurleni Purba	364	379	743	0	15	15	0	0	0
20	Entin Widia	140	210	350	0	12	12	0	0	0
21	Idawati	221	134	355	0	11	11	0	0	0
22	Salbiah, Pematang Johar	89	95	184	0	0	0	0	0	0
23	Rosmiana Saragih, Pematang Johar	165	108	273	0	0	0	0	0	0
24	Henny, Pematang Johar	87	183	270	0	0	0	0	0	0
25	Sriwati Ginting, Pematang Johar	163	188	351	0	0	0	0	0	0
26	Mariani, Pematang Johar	56	73	129	0	0	0	0	0	0
27	Siti, Pematang Johar	120	167	287	0	0	0	0	0	0
28	Rosida, Pematang Johar	75	104	179	0	0	0	0	0	0
29	Nurul, Pematang Johar	114	185	299	0	0	0	0	0	0
30	Murni, Pematang Johar	124	185	309	0	0	0	0	0	0
31	Bidan LMT Mulyorejo	560	940	1.500	0	128	128	0	0	0
32	Bidan Rina Mulyorejo	850	1.500	2.350	0	52	52	0	0	0
33	Bidan D.Hutajulu Mulyorejo	447	953	1.400	0	120	120	0	0	0
34	Wina Lestari Mulyorejo	3.205	2.195	5.400	105	75	180	0	0	0
35	Wati Andika Mulyorejo	1.200	1.300	2.500	0	24	24	0	0	0
36	Mega Mulyorejo	49	80	129	0	0	0	0	0	0
37	Bidan Ana Mulyorejo	62	416	478	0	1	1	0	0	0
38	Hj. Marfuah Mulyorejo	50	150	200	0	0	0	0	0	0
39	Nuruh Husnah Mulyorejo	371	581	952	0	0	0	0	0	0
40	Halimah Mulyorejo	189	203	392	0	0	0	0	0	0
41	Neri Mulyorejo	2.650	4.550	7.200	0	191	191	0	0	0
42	Sitepu Mulyorejo	46	99	145	0	48	48	0	0	0
43	Ningsih Mulyorejo	37	49	86	0	0	0	0	0	0
44	Yusri Mulyorejo	17	25	42	0	0	0	0	0	0
45	Bidan Nurma Mulyorejo	895	1.081	1.976	37	45	82	0	0	0

TABEL 5

JUMLAH KUNJUNGAN RAWAT JALAN, RAWAT INAP, DAN KUNJUNGAN GANGGUAN JIWA DI SARANA PELAYANAN KESEHATAN
KABUPATEN/KOTA DELI SERDANG
TAHUN 2020

NO	SARANA PELAYANAN KESEHATAN	JUMLAH KUNJUNGAN						KUNJUNGAN GANGGUAN JIWA		
		RAWAT JALAN			RAWAT INAP			JUMLAH		
		L	P	L+P	L	P	L+P	L	P	L+P
1	2	3	4	5	6	7	8	9	10	11
46	Bidan Aina Mulyorejo	1.442	3.652	5.094	0	45	45	0	0	0
47	Dora Ginting Mulyorejo	800	2.700	3.500	25	35	60	0	0	0
48	Ulina Br. Sitepu Mulyorejo	426	382	808	0	19	19	0	0	0
49	Friska Siahaan Mulyorejo	273	221	494	0	0	0	0	0	0
50	Siti Khadjjah Mulyorejo	2.160	4.600	6.760	0	0	0	0	0	0
51	Risnawati Tarigan	2.160	4.600	6.760	0	0	0	0	0	0
52	Bidan Herdina, Sei Semayang	720	2.160	2.880	0	0	0	0	0	0
53	Bidan Srinta Bangun	540	900	1.440	0	0	0	0	0	0
54	Bidan Irnita, Sei Semayang	576	1.224	1.800	0	0	0	0	0	0
55	Bidan Ita Ulina, Sei Semayang	84	852	936	0	0	0	0	0	0
56	Bidan RJ.Ringo-Ringo, Sei Semayang	546	1.092	1.638	0	0	0	0	0	0
57	Bidan Mulia, Sei Semayang	959	3.261	4.220	0	0	0	0	0	0
58	Bidan Rapita Ulina Br Ginting, Sei Semayang	264	828	1.092	0	0	0	0	0	0
59	Bidan Gita Husada, Sei Semayang	232	736	968	0	0	0	0	0	0
60	Bidan Derma Sihotang, Sei Semayang	360	540	900	0	0	0	0	0	0
61	Bidan Lenaropan, Sei Semayang	360	567	927	0	0	0	0	0	0
62	Bidan Amelia, Sei Semayang	180	183	363	0	0	0	0	0	0
63	Bidan Duma, Tuntungan	350	550	900	0	0	0	0	0	0
64	Bidan Lesna, Tuntungan	75	160	235	0	0	0	0	0	0
65	Bidan R Barus, Tuntungan	180	360	540	0	0	0	0	0	0
66	Bunga Sinta Uli Br Saragih, Tuntungan	150	450	600	0	0	0	0	0	0
67	Bidan Herni, Tuntungan	55	125	180	0	0	0	0	0	0
68	Bidan Yetna yanti, Tuntungan	300	450	750	0	0	0	0	0	0
69	Bidan desma, Tuntungan	364	760	1.124	0	0	0	0	0	0
70	Bidan Linda Silalahi, Tuntungan	550	960	1.510	0	0	0	0	0	0
71	Bidan Putri, Tuntungan	350	540	890	0	0	0	0	0	0
72	Bidan Maya, Tuntungan	210	350	560	0	0	0	0	0	0
73	Bidan Laura, Tuntungan	150	183	333	0	0	0	0	0	0
74	Wenny Sulistia Am.Keb, Bandar Khalipah	0	54	54	0	10	10	0	0	0
75	Ernila Rambey Am.Keb, Bandar Khalipah	0	9	9	0	3	3	0	0	0
76	Ade Irma Batubara Am.Keb, Bandar Khalipah	0	14	14	0	10	10	0	0	0
77	Ramavidani Siregar Am.Keb, Bandar Khalipah	0	33	33	0	30	30	0	0	0
78	Sumarni Am.Keb, Bandar Khalipah	0	150	150	0	30	30	0	0	0
79	Elpiana sinaga Am.Keb, Bandar Khalipah	0	5	5	0	3	3	0	0	0
80	K. Klara Am.Keb, Bandar Khalipah	0	52	52	0	12	12	0	0	0
81	Devi Am.Keb, Bandar Khalipah	0	20	20	0	0	0	0	0	0
82	Arti Saragih, Bandar Khalipah	0	81	81	0	10	10	0	0	0
83	Annisa Am.Keb, Bandar Khalipah	0	35	35	0	30	30	0	0	0
84	Nurhalma Hasibuan, Bandar Khalipah	0	30	30	0	20	20	0	0	0
85	Bidan Mberangena Sembiring, Tiga Juhar	1.576	677	2.253	0	0	0	0	0	0
86	Bidan Reh Sempama Sembiring, tiga Juhar	1.322	1.825	3.147	0	0	0	0	0	0
87	Bidan Nerah Barus, Tiga Juhar	120	180	300	0	0	0	0	0	0
	JUMLAH	40.355	101.996	142.351	167	1.324	1.491	0	0	0
SUB JUMLAH I		376.521	618.955	995.476	1.483	3.213	4.696	662	515	1.177

TABEL 5

JUMLAH KUNJUNGAN RAWAT JALAN, RAWAT INAP, DAN KUNJUNGAN GANGGUAN JIWA DI SARANA PELAYANAN KESEHATAN
KABUPATEN/KOTA DELI SERDANG
TAHUN 2020

NO	SARANA PELAYANAN KESEHATAN	JUMLAH KUNJUNGAN						KUNJUNGAN GANGGUAN JIWA			
		RAWAT JALAN			RAWAT INAP			JUMLAH			
		L	P	L+P	L	P	L+P	L	P	L+P	
1	2	3	4	5	6	7	8	9	10	11	
B	Fasilitas Pelayanan Kesehatan Tingkat Lanjut										
1	Klinik Utama										
	1 Fathya, Mulyorejo	528	854	1.382	27	0	1.382	0	0	0	
	JUMLAH	528	854	1.382	27	0	1.382	0	0	0	
2	RS Umum										
	1 RSU Grand Medika, Pancur Batu	65	65	130	0	0	0			0	
	2 RSUD Pancur Batu, Pancur Batu	544	623	1.167	19	43	62	0	0	0	
	3 RSU Kasih Insani, Namorambe	1.454	1.845	3.299	593	1.044	1.637	0	0	0	
	4 RSU G.L. Tobing, Tanjung Morawa	0	0	0	291	299	590	0	0	0	
	5 RSU Mitra Sehat, Tanjung Morawa	1.458	1.186	2.644	113	154	267	0	0	0	
	6 RSU Rahmad Hidayah, Tanjung Morawa	341	303	644	26	23	49	0	0	0	
	7 RSU Hidayah, Deli Tua	2.868	5.624	8.492	572	1.850	2.422	0	0	0	
	8 RSU Sembiring, Deli Tua	4.830	8.007	12.837	4.258	6.405	10.663	0	0	0	
	9 RSU Full Bethesda, Sunggal	3.586	2.029	5.615	1.044	1.929	2.973	0	0	0	
	10 RSU Keliat, Hamparan Perak	1.897	2.631	4.528	331	558	889	0	0	0	
	11 RSU Sinar Husni, Labuhan Deli	4.292	4.567	8.859	1.208	1.627	2.835	0	0	0	
	12 RSU Citra Medika, Percut Sei Tuan	1.669	2.404	4.073	933	1.847	2.780	0	0	0	
	13 RSU Haji Medan, Percut Sei Tuan	19.291	20.944	40.235	2.721	2.731	5.452	722	267	989	
	14 RSU Joko, Percut Sei Tuan	3.657	3.928	7.585	341	422	763	0	0	0	
	15 RSU Mitra Medika, Percut Sei Tuan	19.163	23.720	42.883	3.173	3.865	7.038	0	0	0	
	16 RSU Patar Asih, Beringin	8.758	9.923	18.681	982	1.896	2.878	0	0	0	
	17 RSU Grand Med, Lubuk Pakam	20.058	28.013	48.071	7.439	9.271	16.710	0	0	0	
	18 RSU Sari Mutiara, Lubuk Pakam	12.417	16.383	28.800	1.345	2.089	3.434	1	0	1	
	19 RSU Yoshua, Lubuk Pakam	377	3.586	3.963	111	2.616	2.727	0	0	0	
	20 RSUD Lubuk Pakam, Lubuk Pakam	24.415	23.447	47.862	3.752	3.957	7.709	4.111	3.242	7.353	
	JUMLAH	131.140	159.228	290.368	29.252	42.626	71.878	4.834	3.509	8.343	
3	RS Khusus										
	1 RSJ Bina Karsa, Pancur Batu	330	150	480	90	30	120	420		420	
	2 RSIA Maharani, Tanjung Morawa	34	7.478	7.512	39	589	628			0	
	JUMLAH	364	7.628	7.992	129	619	748	420	0	420	
4	Praktik Mandiri Dokter Spesialis										
	1 Praktik AURORA Spesialis Kandungan	0	360		0	0		0	0		
	JUMLAH	0	360	0	0	0	0	0	0	0	
	SUB JUMLAH II	132.032	168.070	299.742	29.408	43.245	74.008	5.254	3.509	8.763	

Sumber: Bidang Pelayanan kesehatan dan Bidang Pencegahan & Pengendalian Penyakit Dinas Kesehatan Kab. Deli Serdang Tahun 2020

Catatan: Puskesmas non rawat inap hanya melayani kunjungan rawat jalan

TABEL 6

PERSENTASE FASILITAS PELAYANAN KESEHATAN
DENGAN KEMAMPUAN PELAYANAN GAWAT DARURAT (GADAR) LEVEL I
KABUPATEN DELI SERDANG
TAHUN 2020

NO	FASILITAS PELAYANAN KESEHATAN (FASYANKES)	JUMLAH FASYANKES	MEMPUNYAI KEMAMPUAN YAN. GADAR LEVEL I	
			JUMLAH	%
1	2	3	4	5
1	RUMAH SAKIT UMUM	20	20	100,0
2	RUMAH SAKIT KHUSUS	2	2	100,0
JUMLAH (KAB/KOTA)		22	22	100,0

Sumber: Bidang Pelayanan Kesehatan Dinas Kesehatan Kab. Deli Serdang Tahun 2021

TABEL 7

ANGKA KEMATIAN PASIEN DI RUMAH SAKIT
KABUPATEN DELI SERDANG
TAHUN 2020

NO	NAMA RUMAH SAKIT ^a	JUMLAH TEMPAT TIDUR	PASIEN KELUAR (HIDUP + MATI)			PASIEN KELUAR MATI			PASIEN KELUAR MATI ≥ 48 JAM DIRAWAT			Gross Death Rate			Net Death Rate		
			L	P	L + P	L	P	L + P	L	P	L + P	L	P	L + P	L	P	L + P
1	2	3	4	5	6	7	8	9	10	11	12	13	14	15	16	17	18
1	RSJ Bina Karsa, Pancur Batu	90	82	25	107	0	0	0	0	0	0	0,0	0,0	0,0	0,0	0,0	0,0
2	RSU Grand Medika, Pancur Batu				0			0			0	#DIV/0!	#DIV/0!	#DIV/0!	#DIV/0!	#DIV/0!	#DIV/0!
3	RSUD Pancur Batu, Pancur Batu	50	19	43	62	0	0	0	0	0	0	0,0	0,0	0,0	0,0	0,0	0,0
4	RSU Kasih Insani, Namorambe	103	593	1.044	1.637	8	13	21	8	13	21	13,5	12,5	12,8	13,5	12,5	12,8
5	RSIA Maharani, Tanjung Morawa	22	30	590	620	0	0	0	0	0	0	0,0	0,0	0,0	0,0	0,0	0,0
6	RSU G.L. Tobing, Tanjung Morawa	82	291	299	590	2	4	6	0	0	0	6,9	13,4	10,2	0,0	0,0	0,0
7	RSU Mitra Sehat, Tanjung Morawa	51	113	154	267	1	3	4	1	0	1	8,8	19,5	15,0	8,8	0,0	3,7
8	RSU Rahmad Hidayah, Tanjung Morawa	102	25	23	48	1	1	2	1	1	2	40,0	43,5	41,7	40,0	43,5	41,7
9	RSU Hidayah, Deli Tua	50	572	1.850	2.422	5	13	18	3	8	11	8,7	7,0	7,4	5,2	4,3	4,5
10	RSU Sembiring, Deli Tua	272	4.341	6.203	10.544	288	223	511	170	134	304	66,3	36,0	48,5	39,2	21,6	28,8
11	RSU Full Bethesda, Sunggal	102	1.044	1.929	2.973	59	41	100	22	14	36	56,5	21,3	33,6	21,1	7,3	12,1
12	RSU Keliat, Hamparan Perak	57	331	558	889	2	1	3	2	1	3	6,0	1,8	3,4	6,0	1,8	3,4
13	RSU Sinar Husni, Labuhan Deli	116	1.208	1.627	2.835	9	4	13	4	3	7	7,5	2,5	4,6	3,3	1,8	2,5
14	RSU Citra Medika, Percut Sei Tuan	106	933	1.847	2.780	19	13	32	6	6	12	20,4	7,0	11,5	6,4	3,2	4,3
15	RSU Haji Medan, Percut Sei Tuan	248	2.285	3.201	5.486	222	248	470	113	126	239	97,2	77,5	85,7	49,5	39,4	43,6
16	RSU Joko, Percut Sei Tuan	50	332	396	728	4	5	9	2	2	4	12,0	12,6	12,4	6,0	5,1	5,5
17	RSU Mitra Medika, Percut Sei Tuan	212	3.125	3.913	7.038	156	113	269	49	26	75	49,9	28,9	38,2	15,7	6,6	10,7
18	RSU Patar Asih, Beringin	100	982	1.896	2.878	69	53	122	9	6	15	70,3	28,0	42,4	9,2	3,2	5,2
19	RSU Grand Med, Lubuk Pakam	342	7.439	9.271	16.710	263	421	684	119	271	390	35,4	45,4	40,9	16,0	29,2	23,3
20	RSU Sari Mutiara, Lubuk Pakam	137	1.396	2.158	3.554	51	69	120	48	69	117	36,5	32,0	33,8	34,4	32,0	32,9
21	RSU Yoshua, Lubuk Pakam	100	111	2.616	2.727	8	50	58	0	6	6	72,1	19,1	21,3	0,0	2,3	2,2
22	RSUD Lubuk Pakam, Lubuk Pakam	208	3.317	3.526	6.843	295	295	590	144	150	294	88,9	83,7	86,2	43,4	42,5	43,0
KABUPATEN/KOTA		2.600	28.569	43.169	71.738	1.462	1.570	3.032	701	836	1.537	51,2	36,4	42,3	24,5	19,4	21,4

Sumber: Rumah Sakit Umum dan Khusus Kabupaten Deli Serdang Tahun 2020

Keterangan: ^a termasuk rumah sakit swasta

TABEL 8

INDIKATOR KINERJA PELAYANAN DI RUMAH SAKIT
KABUPATEN DELI SERDANG
TAHUN 2020

NO	NAMA RUMAH SAKIT ^a	JUMLAH TEMPAT TIDUR	PASIE N KELUAR (HIDUP + MATI)	JUMLAH HARI PERAWATAN	JUMLAH LAMA DIRAWAT	BOR (%)	BTO (KALI)	TOI (HARI)	ALOS (HARI)
1	2	3	4	5	6	7	8	9	10
1	RSJ Bina Karsa, Pancur Batu	90	107	16.425	2.400	50,0	1,2	153,5	22,4
2	RSU Grand Medika, Pancur Batu	0	0	0	0	#DIV/0!	#DIV/0!	#DIV/0!	#DIV/0!
3	RSUD Pancur Batu, Pancur Batu	50	62	257	196	1,4	1,2	290,2	3,2
4	RSU Kasih Insani, Namorambe	103	1.637	6.981	6.788	18,6	15,9	18,7	4,1
5	RSIA Maharani, Tanjung Morawa	22	620	2.485	1.890	30,9	28,2	8,9	3,0
6	RSU G.L. Tobing, Tanjung Morawa	82	590	7.832	7.670	26,2	7,2	37,5	13,0
7	RSU Mitra Sehat, Tanjung Morawa	51	267	1.765	824	9,5	5,2	63,1	3,1
8	RSU Rahmad Hidayah, Tanjung Morawa	102	48	144	103	0,4	0,5	772,6	2,1
9	RSU Hidayah, Deli Tua	50	2.422	9.688	7.631	53,1	48,4	3,5	3,2
10	RSU Sembiring, Deli Tua	272	10.544	53.752	59.716	54,1	38,8	4,3	5,7
11	RSU Full Bethesda, Sunggal	102	2.973	12.252	9.104	32,9	29,1	8,4	3,1
12	RSU Keliat, Hamparan Perak	57	889	4.114	3.556	19,8	15,6	18,8	4,0
13	RSU Sinar Husni, Labuhan Deli	116	2.835	1.273	1.000	3,0	24,4	14,5	0,4
14	RSU Citra Medika, Percut Sei Tuan	106	2.780	7.669	4.889	19,8	26,2	11,2	1,8
15	RSU Haji Medan, Percut Sei Tuan	248	5.486	24.459	23.998	27,0	22,1	12,0	4,4
16	RSU Joko, Percut Sei Tuan	50	728	1.837	1.825	10,1	14,6	22,5	2,5
17	RSU Mitra Medika, Percut Sei Tuan	212	7.038	34.530	27.374	44,6	33,2	6,1	3,9
18	RSU Patar Asih, Beringin	100	2.878	12.534	10.060	34,3	28,8	8,3	3,5
19	RSU Grand Med, Lubuk Pakam	342	16.710	90.721	80.119	72,7	48,9	2,0	4,8
20	RSU Sari Mutiara, Lubuk Pakam	137	3.554	15.170	13.737	30,3	25,9	9,8	3,9
21	RSU Yoshua, Lubuk Pakam	100	2.727	10.908	8.181	29,9	27,3	9,4	3,0
22	RSUD Lubuk Pakam, Lubuk Pakam	208	6.843	36.492	29.434	48,1	32,9	5,8	4,3
KABUPATEN/KOTA		2.600	71.738	351.288	300.495	37,0	27,6	8,3	4,2

Sumber: Rumah Sakit Umum dan Khusus Kabupaten Deli Serdang Tahun 2020

Keterangan: ^a termasuk rumah sakit swasta

TABEL 9

PERSENTASE PUSKESMAS DENGAN KETERSEDIAAN OBAT DAN VAKSIN ESENSIAL
KABUPATEN/KOTA DELI SERDANG
TAHUN 2020

NO	KECAMATAN	PUSKESMAS	KETERSEDIAAN OBAT & VAKSIN ESENSIAL*
1	2	3	4
1	Gunung Meriah	Gunung Meriah	v
2	STM Hulu	Tiga Juhar	v
3	Sibolangit	Sibolangit	v
		Bandar Baru	v
4	Kutalimbaru	Kutalimbaru	v
5	Pancur Batu	Gunung Tinggi	v
		Tuntungan	v
6	Namorambe	Namorambe	v
7	Biru-Biru	Biru-Biru	v
8	STM Hilir	Talun Kenas	v
9	Bangun Purba	Bangun Purba	v
10	Galang	Galang	v
		Petumbukan	v
11	Tanjung Morawa	Tanjung Morawa	v
		Dalu Sepuluh	v
12	Patumbak	Patumbak	v
13	Deli Tua	Delitua	v
14	Sunggal	Mulyorejo	v
		Sei Mencirim	v
		Sei Semayang	v
15	Hampan Perak	Hampan Perak	v
		Kota Datar	v
16	Labuhan Deli	Labuhan Deli	v
		Pematang Johar	v
17	Percut Sei Tuan	Bandar Khalipah	v
		Kenangan	v
		Tanjung Rejo	v
18	Batang Kuis	Batang Kuis	v
19	Pantai Labu	Pantai Labu	v
20	Beringin	Araskabu	v
		Karang Anyer	v
21	Lubuk Pakam	Lubuk Pakam	v
		Pagar Jati	v
22	Pagar Merbau	Pagar Merbau	v
JUMLAH PUSKESMAS YANG MEMILIKI 80% OBAT DAN VAKSIN ESENSIAL			34
JUMLAH PUSKESMAS YANG MELAPOR			34
% PUSKESMAS DENGAN KETERSEDIAAN OBAT & VAKSIN ESENSIAL			100,00%

Sumber: UPT Gudang Farmasi Dinas Kesehatan Kab. Deli Serdang Tahun 2021

Keterangan: *) beri tanda "v" jika puskesmas memiliki obat dan vaksin esensial $\geq 80\%$

*) beri tanda "X" jika puskesmas memiliki obat dan vaksin esensial $< 80\%$

*) jika puskesmas tersebut tidak melapor, mohon dikosongkan atau tidak memberi tanda "v" maupun "X"

TABEL 10

JUMLAH POSYANDU DAN POSBINDU PTM* MENURUT KECAMATAN DAN PUSKESMAS
KABUPATEN DELI SERDANG
TAHUN 2020

NO	KECAMATAN	PUSKESMAS	STRATA POSYANDU									POSYANDU AKTIF (PURI)*		JUMLAH POSBINDU PTM**
			PRATAMA		MADYA		PURNAMA		MANDIRI		JUMLAH	JUMLAH	%	
			JUMLAH	%	JUMLAH	%	JUMLAH	%	JUMLAH	%				
1	2	3	4	5	6	7	8	9	10	11	12	13	14	15
1	Gunung Meriah	Gunung Meriah	0	0	2	16,67	10	83,33	0	0	12	10	83,33	12
2	STM Hulu	Tiga Juhar	0	0	1	5	20	95,24	0	0	21	20	95,24	20
3	Sibolangit	Sibolangit	0	0	1	3,85	25	96,15	0	0	26	25	96,15	16
		Bandar Baru	0	0	0	0	23	100,00	0	0	23	23	100,00	14
4	Kutalimbaru	Kutalimbaru	0	0	0	0,00	50	89,29	6	10,71	56	56	100,00	14
5	Pancur Batu	Gunung Tinggi	0	0	11	26	31	73,81	0	0	42	31	73,81	5
		Tuntungan	0	0	5	11	39	88,64	0	0	44	39	88,64	3
6	Namorambe	Namorambe	0	0	0	0,00	47	100,00	0	0	47	47	100,00	36
7	Biru-Biru	Biru-Biru	0	0	0	0	47	92,16	4	7,84	51	51	100,00	8
8	STM Hilir	Talun Kenas	0	0	2	3,51	55	96,49	0	0	57	55	96,49	15
9	Bangun Purba	Bangun Purba	0	0	0	0	53	100,00	0	0	53	53	100,00	10
10	Galang	Galang	0	0	0	0	46	100,00	0	0	46	46	100,00	15
		Petumbuhan	0	0	0	0	35	100,00	0	0	35	35	100,00	14
11	Tanjung Morawa	Tanjung Morawa	0	0	0	0	75	92,59	6	7,41	81	81	100,00	16
		Dalu Sepuluh	0	0	0	0	58	98,31	1	1,69	59	59	100,00	10
12	Patumbak	Patumbak	0	0	0	0,00	36	64,29	20	36	56	56	100,00	8
13	Deli Tua	Delitua	0	0	0	0,00	37	100,00	0	0	37	37	100,00	6
14	Sunggal	Mulyorejo	0	0	0	0	63	98,44	1	1,56	64	64	100,00	7
		Sei Mencirim	0	0	0	0	43	100,00	0	0	43	43	100,00	7
		Sei Semayang	0	0	0	0	20	100,00	0	0	20	20	100,00	3
15	Hamparan Perak	Hamparan Perak	0	0	0	0	81	98,78	1	1,22	82	82	100,00	6
		Kota Datar	0	0	0	0,00	25	71,43	10	29	35	35	100,00	7
16	Labuhan Deli	Labuhan Deli	0	0	0	0	27	96,43	1	3,57	28	28	100,00	2
		Pematang Johar	0	0	0	0	23	88,46	3	11,54	26	26	100,00	3
17	Percut Sei Tuan	Bandar Khalipah	0	0	0	0,00	93	100,00	0	0,00	93	93	100,00	7
		Kenangan	0	0	0	0	48	100,00	0	0	48	48	100,00	4
		Tanjung Rejo	0	0	0	0	48	94,12	3	5,88	51	51	100,00	9
18	Batang Kuis	Batang Kuis	0	0	0	0,00	46	97,87	1	2	47	47	100,00	11
19	Pantai Labu	Pantai Labu	0	0	0	0,00	46	100,00	0	0	46	46	100,00	19
20	Beringin	Araskabu	0	0	0	0	21	91,30	2	8,70	23	23	100,00	6
		Karang Anyer	0	0	0	0	26	89,66	3	10,34	29	29	100,00	5
21	Lubuk Pakam	Lubuk Pakam	0	0	0	0	15	100,00	0	0	15	15	100,00	3
		Pagar Jati	0	0	0	0	35	94,59	2	5,41	37	37	100,00	10
22	Pagar Merbau	Pagar Merbau	0	0	0	0	40	93,02	3	6,98	43	43	100,00	16
JUMLAH (KAB/KOTA)			0	0	22	1,49	1.387	93,97	67	4,54	1.476	1.454	98,51	347
RASIO POSYANDU PER 100 BALITA												0,81		

*PURI: Purnama Mandiri

**PTM: Penyakit Tidak Menular

TABEL 11

JUMLAH TENAGA MEDIS DI FASILITAS KESEHATAN
KABUPATEN DELI SERDANG
TAHUN 2020

NO	UNIT KERJA	DR SPESIALIS ^a			DOKTER UMUM			TOTAL			DOKTER GIGI			DOKTER GIGI SPESIALIS			TOTAL		
		L	P	L+P	L	P	L+P	L	P	L+P	L	P	L+P	L	P	L+P	L	P	L+P
1	2	3	4	5	6	7	8	9	10	11	12	13	14	15	16	17	18	19	20
1	Puskesmas Gunung Meriah	0	0	0	2	2	4	2	2	4	1	0	1	0	0	0	1	0	1
2	Puskesmas Tiga Juhar	0	0	0	1	1	2	1	1	2	0	0	0	0	0	0	0	0	0
3	Puskesmas Sibolangit	0	0	0	0	4	4	0	4	4	0	2	2	0	0	0	0	2	2
4	Puskesmas Bandar Baru	0	0	0	1	2	3	1	2	3	0	2	2	0	0	0	0	2	2
5	Puskesmas Kutalimbaru	0	0	0	1	2	3	1	2	3	0	1	1	0	0	0	0	1	1
6	Puskesmas Gunung Tinggi	0	0	0	1	4	5	1	4	5	0	1	1	0	0	0	0	1	1
7	Puskesmas Tuntungan	0	0	0	1	1	2	1	1	2	0	1	1	0	0	0	0	1	1
8	Puskesmas Namorambe	0	0	0	1	3	4	1	3	4	0	1	1	0	0	0	0	1	1
9	Puskesmas Biru-Biru	0	0	0	0	5	5	0	5	5	0	2	2	0	0	0	0	2	2
10	Puskesmas Talun Kenas	0	0	0	1	2	3	1	2	3	0	1	1	0	0	0	0	1	1
11	Puskesmas Bangun Purba	0	0	0	0	2	2	0	2	2	1	0	1	0	0	0	1	0	1
12	Puskesmas Galang	0	0	0	0	4	4	0	4	4	0	1	1	0	0	0	0	1	1
13	Puskesmas Petumbukan	0	0	0	1	2	3	1	2	3	0	1	1	0	0	0	0	1	1
14	Puskesmas Tanjung Morawa	0	0	0	0	5	5	0	5	5	0	2	2	0	0	0	0	2	2
15	Puskesmas Dalu Sepuluh	0	0	0	2	3	5	2	3	5	0	2	2	0	0	0	0	2	2
16	Puskesmas Patumbak	0	0	0	2	3	5	2	3	5	1	3	4	0	0	0	1	3	4
17	Puskesmas Delitua	0	0	0	2	3	5	2	3	5	0	2	2	0	0	0	0	2	2
18	Puskesmas Mulyorejo	0	0	0	2	3	5	2	3	5	0	2	2	0	0	0	0	2	2
19	Puskesmas Sei Mencirim	0	0	0	1	4	5	1	4	5	1	2	3	0	0	0	1	2	3
20	Puskesmas Sei Semayang	0	0	0	1	3	4	1	3	4	0	1	1	0	0	0	0	1	1
21	Puskesmas Hamparan Perak	0	0	0	3	5	8	3	5	8	1	1	2	0	0	0	1	1	2
22	Puskesmas Kota Datar	0	0	0	3	0	3	3	0	3	0	2	2	0	0	0	0	2	2
23	Puskesmas Labuhan Deli	0	0	0	4	2	6	4	2	6	0	1	1	0	0	0	0	1	1
24	Puskesmas Pematang Johar	0	0	0	2	5	7	2	5	7	0	1	1	0	0	0	0	1	1
25	Puskesmas Bandar Khalipah	0	0	0	2	3	5	2	3	5	1	1	2	0	0	0	1	1	2
26	Puskesmas Kenangan	0	0	0	1	4	5	1	4	5	0	3	3	0	0	0	0	3	3
27	Puskesmas Tanjung Rejo	0	0	0	0	3	3	0	3	3	0	1	1	0	0	0	0	1	1
28	Puskesmas Batang Kuis	0	0	0	0	4	4	0	4	4	0	2	2	0	0	0	0	2	2
29	Puskesmas Pantai Labu	0	0	0	1	1	2	1	1	2	0	2	2	0	0	0	0	2	2
30	Puskesmas Araskabu	0	0	0	0	4	4	0	4	4	0	2	2	0	0	0	0	2	2
31	Puskesmas Karang Anyer	0	0	0	0	2	2	0	2	2	0	1	1	0	0	0	0	1	1
32	Puskesmas Lubuk Pakam	0	0	0	0	5	5	0	5	5	0	1	1	0	0	0	0	1	1
33	Puskesmas Pagar Jati	0	0	0	1	2	3	1	2	3	1	0	1	0	0	0	1	0	1
34	Puskesmas Pagar Merbau	0	0	0	1	3	4	1	3	4	0	1	1	0	0	0	0	1	1
JUMLAH		0	0	0	38	101	139	38	101	139	7	46	53	0	0	0	7	46	53

TABEL 11

JUMLAH TENAGA MEDIS DI FASILITAS KESEHATAN
KABUPATEN DELI SERDANG
TAHUN 2020

NO	UNIT KERJA	DR SPESIALIS ^a			DOKTER UMUM			TOTAL			DOKTER GIGI			DOKTER GIGI SPESIALIS			TOTAL		
		L	P	L+P	L	P	L+P	L	P	L+P	L	P	L+P	L	P	L+P	L	P	L+P
1	2	3	4	5	6	7	8	9	10	11	12	13	14	15	16	17	18	19	20
1	RSJ Bina Karsa, Pancur Batu	2	0	2	0	2	2	2	2	4	0	1	1	0	0	0	0	1	1
2	RSU Grand Medika, Pancur Batu	5	7	12	4	3	7	9	10	19	0	2	2	0	0	0	0	2	2
3	RSUD Pancur Batu, Pancur Batu	6	9	15	3	4	7	9	13	22	0	3	3	0	0	0	0	3	3
4	RSU Kasih Insani, Namorambe	10	5	15	3	6	9	13	11	24	0	2	2	0	0	0	0	2	2
5	RSIA Maharani, Tanjung Morawa	4	2	6	0	3	3	4	5	9	0	0	0	0	0	0	0	0	0
6	RSU G.L. Tobing, Tanjung Morawa	7	5	12	4	5	9	11	10	21	1	1	2	0	0	0	1	1	2
7	RSU Mitra Sehat, Tanjung Morawa	2	0	2	6	0	6	8	0	8	1	0	1	2	0	2	3	0	3
8	RSU Rahmad Hidayah, Tanjung Morawa	9	5	14	4	6	10	13	11	24	0	1	1	0	0	0	0	1	1
9	RSU Hidayah, Deli Tua	5	5	10	2	3	5	7	8	15	1	0	1	0	0	0	1	0	1
10	RSU Sembiring, Deli Tua	12	2	14	3	10	13	15	12	27	0	3	3	0	0	0	0	3	3
11	RSU Full Bethesda, Sunggal	8	7	15	4	7	11	12	14	26	0	1	1	0	0	0	0	1	1
12	RSU Keliat, Hamparan Perak	4	2	6	2	4	6	6	6	12	0	1	1	0	0	0	0	1	1
13	RSU Sinar Husni, Labuhan Deli	7	10	17	5	4	9	12	14	26	0	1	1	0	0	0	0	1	1
14	RSU Citra Medika, Percut Sei Tuan	8	8	16	4	5	9	12	13	25	2	0	2	0	0	0	2	0	2
15	RSU Haji Medan, Percut Sei Tuan	34	39	73	6	19	25	40	58	98	1	5	6	0	0	0	1	5	6
16	RSU Joko, Percut Sei Tuan	2	0	2	3	0	3	5	0	5	0	0	0	0	0	0	0	0	0
17	RSU Mitra Medika, Percut Sei Tuan	15	13	28	13	4	17	28	17	45	1	0	1	0	0	0	1	0	1
18	RSU Patar Asih, Beringin	7	6	13	1	2	3	8	8	16	0	2	2	0	0	0	0	2	2
19	RSU Grand Med, Lubuk Pakam	14	2	16	6	15	21	20	17	37	2	0	2	1	0	1	3	0	3
20	RSU Sari Mutiara, Lubuk Pakam	14	12	26	4	2	6	18	14	32	0	0	0	0	0	0	0	0	0
21	RSU Yoshua, Lubuk Pakam	7	3	10	4	5	9	11	8	19	1	0	1	0	1	1	1	1	2
22	RSUD Lubuk Pakam, Lubuk Pakam	29	25	54	12	22	34	41	47	88	0	4	4	3	3	6	3	7	10
JUMLAH		211	167	378	93	131	224	304	298	602	10	27	37	6	4	10	16	31	47
SARANA PELAYANAN KESEHATAN LAIN																			
KLINIK DI INSTITUSI DIKNAKES/DIKLAT				0			0	0	0	0			0			0	0	0	0
KLINIK DI DINAS KESEHATAN KAB/KOTA				0			0	0	0	0			0			0	0	0	0
JUMLAH (KAB/KOTA) ^b		211	167	378	131	232	363	342	399	741	17	73	90	6	4	10	23	77	100
RASIO TERHADAP 100.000 PENDUDUK ^b				19,57			18,79			38,4			4,66			0,52			5,2

Keterangan : a) Jumlah termasuk S3; b) Tenaga kesehatan yang bertugas di lebih dari satu tempat, hanya dihitung satu kali

Sumber: Bidang Sumber Daya Kesehatan Dinas Kesehatan Kab. I

TABEL 12

JUMLAH TENAGA KEPERAWATAN DAN KEBIDANAN DI FASILITAS KESEHATAN
KABUPATEN DELI SERDANG
TAHUN 2020

NO	UNIT KERJA	PERAWAT ^a			BIDAN
		L	P	L+P	
1	2	3	4	5	6
1	Puskesmas Gunung Meriah	1	2	3	18
2	Puskesmas Tiga Juhar	0	4	4	30
3	Puskesmas Sibolangit	1	6	7	25
4	Puskesmas Bandar Baru	0	4	4	21
5	Puskesmas Kutalimbaru	0	7	7	34
6	Puskesmas Gunung Tinggi	0	11	11	26
7	Puskesmas Tuntungan	1	10	11	25
8	Puskesmas Namorambe	1	7	8	72
9	Puskesmas Biru-Biru	1	9	10	44
10	Puskesmas Talun Kenas	1	8	9	30
11	Puskesmas Bangun Purba	1	5	6	28
12	Puskesmas Galang	0	12	12	32
13	Puskesmas Petumbukan	0	2	2	27
14	Puskesmas Tanjung Morawa	1	9	10	34
15	Puskesmas Dalu Sepuluh	1	8	9	45
16	Puskesmas Patumbak	1	7	8	36
17	Puskesmas Delitua	3	11	14	37
18	Puskesmas Mulyorejo	0	10	10	41
19	Puskesmas Sei Mencirim	0	10	10	13
20	Puskesmas Sei Semayang	0	2	2	16
21	Puskesmas Hamparan Perak	1	9	10	61
22	Puskesmas Kota Datar	0	3	3	26
23	Puskesmas Labuhan Deli	0	3	3	32
24	Puskesmas Pematang Johar	2	5	7	5
25	Puskesmas Bandar Khalipah	0	11	11	38
26	Puskesmas Kenangan	0	7	7	21
27	Puskesmas Tanjung Rejo	2	9	11	50
28	Puskesmas Batang Kuis	0	8	8	46
29	Puskesmas Pantai Labu	2	5	7	33
30	Puskesmas Araskabu	0	4	4	20
31	Puskesmas Karang Anyer	1	2	3	21
32	Puskesmas Lubuk Pakam	0	3	3	16
33	Puskesmas Pagar Jati	0	9	9	22
34	Puskesmas Pagar Merbau	0	6	6	36
	JUMLAH	21	228	249	1.061

TABEL 12

**JUMLAH TENAGA KEPERAWATAN DAN KEBIDANAN DI FASILITAS KESEHATAN
KABUPATEN DELI SERDANG
TAHUN 2020**

NO	UNIT KERJA	PERAWAT ^a			BIDAN
		L	P	L+P	
1	2	3	4	5	6
1	RSJ Bina Karsa, Pancur Batu	6	3	9	0
2	RSU Grand Medika, Pancur Batu	5	15	20	130
3	RSUD Pancur Batu, Pancur Batu	3	18	21	20
4	RSU Kasih Insani, Namorambe	9	22	31	34
5	RSIA Maharani, Tanjung Morawa	2	12	14	18
6	RSU G.L. Tobing, Tanjung Morawa	15	48	63	12
7	RSU Mitra Sehat, Tanjung Morawa	0	2	2	7
8	RSU Rahmad Hidayah, Tanjung Morawa	3	0	3	20
9	RSU Hidayah, Deli Tua	3	7	10	13
10	RSU Sembiring, Deli Tua	32	140	172	81
11	RSU Full Bethesda, Sunggal	7	9	16	27
12	RSU Keliat, Hamparan Perak	7	1	8	11
13	RSU Sinar Husni, Labuhan Deli	7	20	27	45
14	RSU Citra Medika, Percut Sei Tuan	9	26	35	29
15	RSU Haji Medan, Percut Sei Tuan	78	159	237	25
16	RSU Joko, Percut Sei Tuan	0	9	9	2
17	RSU Mitra Medika, Percut Sei Tuan	5	50	55	29
18	RSU Patar Asih, Beringin	13	20	33	34
19	RSU Grand Med, Lubuk Pakam	40	220	260	100
20	RSU Sari Mutiara, Lubuk Pakam	5	37	42	26
21	RSU Yoshua, Lubuk Pakam	1	6	7	33
22	RSUD Lubuk Pakam, Lubuk Pakam	37	172	209	56
JUMLAH		287	996	1.283	752
SARANA PELAYANAN KESEHATAN LAIN				0	
KLINIK DI INSTITUSI DIKNAKES/DIKLAT				0	
KLINIK DI DINAS KESEHATAN KAB/KOTA				0	
JUMLAH (KAB/KOTA) ^b		308	1.224	1.532	1.813
RASIO TERHADAP 100.000 PENDUDUK ^b				79,32	93,87

Sumber: Bidang Sumber Daya Kesehatan Dinas Kesehatan Kab. Deli Serdang Tahun 2020

Keterangan : a) Jumlah termasuk S3; b) Tenaga kesehatan yang bertugas di lebih dari satu tempat, hanya dihitung satu kali

TABEL 13

JUMLAH TENAGA KESEHATAN MASYARAKAT, KESEHATAN LINGKUNGAN, DAN GIZI DI FASILITAS KESEHATAN
KABUPATEN DELI SERDANG
TAHUN 2020

NO	UNIT KERJA	KESEHATAN MASYARAKAT			KESEHATAN LINGKUNGAN			GIZI		
		L	P	L+P	L	P	L+P	L	P	L+P
1	2	3	4	5	6	7	8	9	10	11
1	Puskesmas Gunung Meriah	0	1	1	0	0	0	0	0	0
2	Puskesmas Tiga Juhar	1	0	1	0	0	0	0	3	3
3	Puskesmas Sibolangit	1	2	3	0	0	0	0	1	1
4	Puskesmas Bandar Baru	1	1	2	0	1	1	0	1	1
5	Puskesmas Kutalimbaru	1	3	4	2	0	2	0	2	2
6	Puskesmas Gunung Tinggi	1	0	1	1	0	1	0	2	2
7	Puskesmas Tuntungan	1	0	1	0	0	0	0	2	2
8	Puskesmas Namorambe	0	4	4	0	1	1	0	1	1
9	Puskesmas Biru-Biru	1	7	8	0	0	0	0	1	1
10	Puskesmas Talun Kenas	0	4	4	0	1	1	0	0	0
11	Puskesmas Bangun Purba	1	1	2	0	0	0	0	0	0
12	Puskesmas Galang	0	2	2	0	1	1	1	2	3
13	Puskesmas Petumbukan	1	0	1	0	1	1	0	1	1
14	Puskesmas Tanjung Morawa	0	6	6	0	1	1	0	2	2
15	Puskesmas Dalu Sepuluh	0	2	2	0	0	0	0	3	3
16	Puskesmas Patumbak	0	5	5	0	1	1	1	3	4
17	Puskesmas Delitua	2	2	4	0	1	1	0	3	3
18	Puskesmas Mulyorejo	0	5	5	0	1	1	0	1	1
19	Puskesmas Sei Mencirim	0	5	5	0	0	0	0	1	1
20	Puskesmas Sei Semayang	0	1	1	0	0	0	0	1	1
21	Puskesmas Hamparan Perak	0	4	4	0	2	2	0	2	2
22	Puskesmas Kota Datar	0	0	0	0	0	0	0	1	1
23	Puskesmas Labuhan Deli	1	2	3	1	1	2	0	1	1
24	Puskesmas Pematang Johar	0	5	5	1	0	1	0	0	0
25	Puskesmas Bandar Khalipah	1	5	6	1	0	1	0	1	1
26	Puskesmas Kenangan	0	3	3	0	0	0	0	0	0
27	Puskesmas Tanjung Rejo	0	5	5	1	0	1	1	0	1
28	Puskesmas Batang Kuis	0	2	2	0	1	1	1	0	1
29	Puskesmas Pantai Labu	0	0	0	0	0	0	0	2	2
30	Puskesmas Araskabu	0	3	3	0	0	0	0	1	1
31	Puskesmas Karang Anyer	0	0	0	0	0	0	0	2	2
32	Puskesmas Lubuk Pakam	0	6	6	0	0	0	0	3	3
33	Puskesmas Pagar Jati	0	2	2	0	0	0	0	2	2
34	Puskesmas Pagar Merbau	0	1	1	0	0	0	0	0	0
JUMLAH		13	89	102	7	13	20	4	45	49

TABEL 13

JUMLAH TENAGA KESEHATAN MASYARAKAT, KESEHATAN LINGKUNGAN, DAN GIZI DI FASILITAS KESEHATAN
KABUPATEN DELI SERDANG
TAHUN 2020

NO	UNIT KERJA	KESEHATAN MASYARAKAT			KESEHATAN LINGKUNGAN			GIZI		
		L	P	L+P	L	P	L+P	L	P	L+P
1	2	3	4	5	6	7	8	9	10	11
1	RSJ Bina Karsa, Pancur Batu	0	1	1	0	0	0	1	1	2
2	RSU Grand Medika, Pancur Batu	0	0	0	0	5	5	0	1	1
3	RSUD Pancur Batu, Pancur Batu	1	5	6	1	1	2	0	4	4
4	RSU Kasih Insani, Namorambe	2	3	5	1	3	4	0	1	1
5	RSIA Maharani, Tanjung Morawa	0	0	0	0	0	0	0	1	1
6	RSU G.L. Tobing, Tanjung Morawa	0	3	3	0	0	0	0	1	1
7	RSU Mitra Sehat, Tanjung Morawa	0	0	0	0	0	0	0	1	1
8	RSU Rahmad Hidayah, Tanjung Moraw	0	2	2	0	0	0	0	1	1
9	RSU Hidayah, Deli Tua	0	1	1	1	0	1	0	1	1
10	RSU Sembiring, Deli Tua	12	42	54	0	1	1	0	5	5
11	RSU Full Bethesda, Sunggal	0	0	0	0	1	1	0	1	1
12	RSU Keliat, Hampanan Perak	0	0	0	0	0	0	0	1	1
13	RSU Sinar Husni, Labuhan Deli	0	0	0	0	1	1	0	1	1
14	RSU Citra Medika, Percut Sei Tuan	0	4	4	1	0	1	0	1	1
15	RSU Haji Medan, Percut Sei Tuan	0	1	1	4	1	5	0	35	35
16	RSU Joko, Percut Sei Tuan	0	0	0	0	0	0	0	1	1
17	RSU Mitra Medika, Percut Sei Tuan	0	5	5	0	0	0	0	2	2
18	RSU Patar Asih, Beringin	1	17	18	0	0	0	0	3	3
19	RSU Grand Med, Lubuk Pakam	12	48	60	0	1	1	2	4	6
20	RSU Sari Mutiara, Lubuk Pakam	0	0	0	1	0	1	0	8	8
21	RSU Yoshua, Lubuk Pakam	0	0	0	1	0	1	0	1	1
22	RSUD Lubuk Pakam, Lubuk Pakam	3	19	22	0	2	2	0	19	19
	JUMLAH	31	151	182	10	16	26	3	94	97
	SARANA PELAYANAN KESEHATAN LAIN			0			0			0
	KLINIK DI INSTITUSI DIKNAKES/DIKLAT			0			0			0
	KLINIK DI DINAS KESEHATAN KAB/KOTA			0			0			0
	JUMLAH (KAB/KOTA) ^a	44	240	284	17	29	46	7	139	146
	RASIO TERHADAP 100.000 PENDUDUK ^a			14,70			2,38			7,56

Sumber: Bidang Sumber Daya Kesehatan Dinas Kesehatan Kab. Deli Serdang Tahun 2020

Keterangan : a) Tenaga kesehatan yang bertugas di lebih dari satu tempat, hanya dihitung satu kali

TABEL 14

JUMLAH TENAGA TEKNIK BIOMEDIKA, KETERAPIAN FISIK, DAN KETEKNISAN MEDIK DI FASILITAS KESEHATAN
KABUPATEN DELI SERDANG
TAHUN 2020

NO	UNIT KERJA	AHLI LABORATORIUM MEDIK			TENAGA TEKNIK BIOMEDIKA LAINNYA			KETERAPIAN FISIK			KETEKNISAN MEDIK		
		L	P	L+P	L	P	L+P	L	P	L+P	L	P	L+P
1	2	3	4	5	6	7	8	9	10	11	12	13	14
1	Puskesmas Gunung Meriah	0	0	0	0	0	0	0	0	0	0	1	1
2	Puskesmas Tiga Juhar	0	1	1	0	1	1	0	0	0	0	1	1
3	Puskesmas Sibolangit	0	2	2	0	2	2	0	0	0	0	1	1
4	Puskesmas Bandar Baru	0	0	0	0	0	0	0	0	0	0	2	2
5	Puskesmas Kutalimbaru	0	1	1	0	1	1	0	0	0	0	1	1
6	Puskesmas Gunung Tinggi	0	1	1	0	1	1	0	0	0	0	2	2
7	Puskesmas Tuntungan	1	0	1	1	0	1	0	0	0	0	0	0
8	Puskesmas Namorambe	1	1	2	1	1	2	0	0	0	0	2	2
9	Puskesmas Biru-Biru	0	1	1	0	1	1	0	0	0	0	0	0
10	Puskesmas Talun Kenas	0	1	1	0	1	1	0	0	0	0	0	0
11	Puskesmas Bangun Purba	0	2	2	0	2	2	0	0	0	0	0	0
12	Puskesmas Galang	0	1	1	0	1	1	0	0	0	0	0	0
13	Puskesmas Petumbukan	0	0	0	0	0	0	0	0	0	0	0	0
14	Puskesmas Tanjung Morawa	0	2	2	0	2	2	0	0	0	0	1	1
15	Puskesmas Dalu Sepuluh	0	0	0	0	0	0	0	0	0	0	1	1
16	Puskesmas Patumbak	0	3	3	0	3	3	0	0	0	0	3	3
17	Puskesmas Delitua	0	2	2	0	2	2	0	0	0	0	0	0
18	Puskesmas Mulyorejo	3	1	4	3	1	4	0	0	0	0	2	2
19	Puskesmas Sei Mencirim	0	1	1	0	1	1	0	0	0	0	0	0
20	Puskesmas Sei Semayang	0	1	1	0	1	1	0	0	0	0	1	1
21	Puskesmas Hampan Perak	1	1	2	1	1	2	0	0	0	0	0	0
22	Puskesmas Kota Datar	1	1	2	1	1	2	0	0	0	0	2	2
23	Puskesmas Labuhan Deli	0	1	1	0	1	1	0	0	0	0	1	1
24	Puskesmas Pematang Johar	0	0	0	0	0	0	0	0	0	0	0	0
25	Puskesmas Bandar Khalipah	0	0	0	0	0	0	0	0	0	0	1	1
26	Puskesmas Kenangan	1	0	1	1	0	1	0	0	0	0	1	1
27	Puskesmas Tanjung Rejo	0	1	1	0	1	1	0	0	0	0	0	0
28	Puskesmas Batang Kuis	0	2	2	0	2	2	0	0	0	0	1	1
29	Puskesmas Pantai Labu	0	1	1	0	1	1	0	0	0	0	0	0
30	Puskesmas Araskabu	0	1	1	0	1	1	0	0	0	0	1	1
31	Puskesmas Karang Anyer	1	0	1	1	0	1	0	0	0	0	3	3
32	Puskesmas Lubuk Pakam	0	0	0	0	0	0	0	0	0	0	1	1
33	Puskesmas Pagar Jati	0	2	2	0	2	2	0	0	0	0	0	0
34	Puskesmas Pagar Merbau	0	1	1	0	1	1	0	0	0	0	2	2
	JUMLAH	9	32	41	9	32	41	0	0	0	0	31	31

TABEL 14

JUMLAH TENAGA TEKNIK BIOMEDIKA, KETERAPIAN FISIK, DAN KETEKNISAN MEDIK DI FASILITAS KESEHATAN
KABUPATEN DELI SERDANG
TAHUN 2020

NO	UNIT KERJA	AHLI LABORATORIUM MEDIK			TENAGA TEKNIK BIOMEDIKA LAINNYA			KETERAPIAN FISIK			KETEKNISAN MEDIK		
		L	P	L+P	L	P	L+P	L	P	L+P	L	P	L+P
1	2	3	4	5	6	7	8	9	10	11	12	13	14
1	RSJ Bina Karsa, Pancur Batu	0	1	1	0	0	0	0	0	0	1	0	1
2	RSU Grand Medika, Pancur Batu	0	2	2			0	0	0	0	1	0	1
3	RSUD Pancur Batu, Pancur Batu	0	2	2	1	2	3	0	0	0	1	4	5
4	RSU Kasih Insani, Namorambe	1	2	3	0	0	0	0	0	0	1	0	1
5	RSIA Maharani, Tanjung Morawa		2	2			0			0			0
6	RSU G.L. Tobing, Tanjung Morawa	1	5	6	0	0	0	1	0	1	0	0	0
7	RSU Mitra Sehat, Tanjung Morawa	0	1	1	0	0	0	0	0	0	1	0	1
8	RSU Rahmad Hidayah, Tanjung Morawa	0	1	1	0	0	0	0	0	0	1	0	1
9	RSU Hidayah, Deli Tua	0	1	1	0	0	0	0	0	0	0	0	0
10	RSU Sembiring, Deli Tua	1	15	16	0	0	0	0	0	0	0	0	0
11	RSU Full Bethesda, Sunggal	1	2	3	0	0	0	0	0	0	0	0	0
12	RSU Keliat, Hamparan Perak	0	1	1	0	0	0	0	0	0	0	0	0
13	RSU Sinar Husni, Labuhan Deli	0	4	4			0			0	1	0	1
14	RSU Citra Medika, Percut Sei Tuan	0	1	1	0	0	0	0	0	0	0	0	0
15	RSU Haji Medan, Percut Sei Tuan	4	1	5	18	26	44	3	3	6	5	3	8
16	RSU Joko, Percut Sei Tuan	0	0	0	0	0	0	0	0	0	0	0	0
17	RSU Mitra Medika, Percut Sei Tuan	0	4	4	25	55	80	1	1	2	1	0	1
18	RSU Patar Asih, Beringin	0	4	4	0	0	0			0	0	1	1
19	RSU Grand Med, Lubuk Pakam	0	11	11	2	0	2			0			0
20	RSU Sari Mutiara, Lubuk Pakam	0	0	0			0	2	1	3	2	2	4
21	RSU Yoshua, Lubuk Pakam	0	1	1	0	0	0	0	0	0	0	0	0
22	RSUD Lubuk Pakam, Lubuk Pakam	5	24	29	4	12	16	4	7	11	1	4	5
	JUMLAH	13	85	98	50	95	145	11	12	23	16	14	30
	SARANA PELAYANAN KESEHATAN LAIN			0			0			0			0
	KLINIK DI INSTITUSI DIKNAKES/DIKLAT			0			0			0			0
	KLINIK DI DINAS KESEHATAN KAB/KOTA			0			0			0			0
	UPT. LABORATORIUM KESEHATAN DELI SERDANG	0	3	3			0			0			0
	JUMLAH (KAB/KOTA) ^a	22	120	139	59	127	186	11	12	23	16	45	61
	RASIO TERHADAP 100.000 PENDUDUK ^a			7,20			9,63			1,19			3,16

Sumber: Bidang Sumber Daya Kesehatan Dinas Kesehatan Kab. Deli Serdang Tahun 2020

Keterangan : a) Tenaga kesehatan yang bertugas di lebih dari satu tempat, hanya dihitung satu kali

TABEL 15

JUMLAH TENAGA KEFARMASIAN DI FASILITAS KESEHATAN
KABUPATEN DELI SERDANG
TAHUN 2020

NO	UNIT KERJA	TENAGA KEFARMASIAN								
		TENAGA TEKNIS KEFARMASIAN ^a			APOTEKER			TOTAL		
		L	P	L + P	L	P	L + P	L	P	L + P
1	2	3	4	5	6	7	8	9	10	11
1	Puskesmas Gunung Meriah	0	0	0	0	1	1	0	1	1
2	Puskesmas Tiga Juhar	0	1	1	0	0	0	0	1	1
3	Puskesmas Sibolangit	0	1	1	0	1	1	0	2	2
4	Puskesmas Bandar Baru	0	0	0	0	1	1	0	1	1
5	Puskesmas Kutalimbaru	0	1	1	0	1	1	0	2	2
6	Puskesmas Gunung Tinggi	0	1	1	0	1	1	0	2	2
7	Puskesmas Tuntungan	0	0	0	0	1	1	0	1	1
8	Puskesmas Namorambe	0	1	1	0	2	2	0	3	3
9	Puskesmas Biru-Biru	0	0	0	0	1	1	0	1	1
10	Puskesmas Talun Kenas	0	1	1	0	1	1	0	2	2
11	Puskesmas Bangun Purba	0	0	0	0	1	1	0	1	1
12	Puskesmas Galang	0	3	3	0	1	1	0	4	4
13	Puskesmas Petumbuhan	0	0	0	0	1	1	0	1	1
14	Puskesmas Tanjung Morawa	0	1	1	0	1	1	0	2	2
15	Puskesmas Dalu Sepuluh	0	0	0	0	1	1	0	1	1
16	Puskesmas Patumbak	0	1	1	0	1	1	0	2	2
17	Puskesmas Delitua	0	1	1	0	1	1	0	2	2
18	Puskesmas Mulyorejo	0	3	3	0	0	0	0	3	3
19	Puskesmas Sei Mencirim	0	1	1	0	1	1	0	2	2
20	Puskesmas Sei Semayang	0	1	1	0	1	1	0	2	2
21	Puskesmas Hamparan Perak	0	0	0	0	1	1	0	1	1
22	Puskesmas Kota Datar	0	0	0	0	1	1	0	1	1
23	Puskesmas Labuhan Deli	0	2	2	0	1	1	0	1	1
24	Puskesmas Pematang Johar	0	0	0	0	0	0	0	0	0
25	Puskesmas Bandar Khalipah	0	0	0	0	0	0	0	0	0
26	Puskesmas Kenangan	0	2	2	0	1	1	0	3	3
27	Puskesmas Tanjung Rejo	0	0	0	0	1	1	0	1	1
28	Puskesmas Batang Kuis	0	3	3	0	1	1	0	4	4
29	Puskesmas Pantai Labu	0	2	2	0	0	0	0	2	2
30	Puskesmas Araskabu	0	1	1	0	1	1	0	2	2
31	Puskesmas Karang Anyer	0	1	1	0	1	1	0	2	2
32	Puskesmas Lubuk Pakam	0	0	0	1	0	1	1	0	1
33	Puskesmas Pagar Jati	0	0	0	1	0	1	1	0	1
34	Puskesmas Pagar Merbau	0	1	1	0	1	1	0	2	2
JUMLAH		0	29	29	2	28	30	2	55	57

TABEL 15

JUMLAH TENAGA KEFARMASIAN DI FASILITAS KESEHATAN
KABUPATEN DELI SERDANG
TAHUN 2020

NO	UNIT KERJA	TENAGA KEFARMASIAN									
		TENAGA TEKNIS KEFARMASIAN ^a			APOTEKER			TOTAL			
		L	P	L + P	L	P	L + P	L	P	L + P	
1	2	3	4	5	6	7	8	9	10	11	
1	RSJ Bina Karsa, Pancur Batu	1	0	1	0	1	1	1	1	1	2
2	RSU Grand Medika, Pancur Batu	0	5	5	0	1	1	0	6	6	
3	RSUD Pancur Batu, Pancur Batu	1	3	4	1	2	3	2	5	7	
4	RSU Kasih Insani, Namorambe	1	3	4	0	2	2	1	5	6	
5	RSIA Maharani, Tanjung Morawa	0	3	3	1	0	1	1	3	4	
6	RSU G.L. Tobing, Tanjung Morawa	0	2	2	1	2	3	1	4	5	
7	RSU Mitra Sehat, Tanjung Morawa	0	2	2	0	1	1	0	3	3	
8	RSU Rahmad Hidayah, Tanjung Morawa	1	3	4	0	1	1	1	4	5	
9	RSU Hidayah, Deli Tua	0	2	2	0	1	1	0	3	3	
10	RSU Sembiring, Deli Tua	3	22	25	0	5	5	3	27	30	
11	RSU Full Bethesda, Sunggal	1	5	6	0	3	3	1	8	9	
12	RSU Keliat, Hamparan Perak	0	2	2	0	1	1	0	3	3	
13	RSU Sinar Husni, Labuhan Deli	0	5	5	0	1	1	0	6	6	
14	RSU Citra Medika, Percut Sei Tuan	0	4	4	0	2	2	0	6	6	
15	RSU Haji Medan, Percut Sei Tuan	7	18	25	0	9	9	7	27	34	
16	RSU Joko, Percut Sei Tuan	0	0	0	0	1	1	0	1	1	
17	RSU Mitra Medika, Percut Sei Tuan	0	26	26	0	3	3	0	29	29	
18	RSU Patar Asih, Beringin	2	7	9	0	2	2	2	9	11	
19	RSU Grand Med, Lubuk Pakam	0	29	29	0	4	4	0	33	33	
20	RSU Sari Mutiara, Lubuk Pakam	0	6	6	0	2	2	0	8	8	
21	RSU Yoshua, Lubuk Pakam	0	3	3	1	0	1	1	3	4	
22	RSUD Lubuk Pakam, Lubuk Pakam	0	13	13	1	8	9	1	21	22	
JUMLAH		17	163	180	5	52	57	22	215	237	
SARANA PELAYANAN KESEHATAN LAIN				0			0	0	0	0	
KLINIK DI INSTITUSI DIKNAKES/DIKLAT				0			0	0	0	0	
KLINIK DI DINAS KESEHATAN KAB/KOTA				0			0	0	0	0	
UPT. INSTALASI FARMASI		3	5	8	0	0	0	3	5	8	
JUMLAH (KAB/KOTA) ^b		20	197	217	7	80	87	27	275	294	
RASIO TERHADAP 100.000 PENDUDUK ^b				11,24			4,50			15,22	

Sumber: Bidang Sumber Daya Kesehatan Dinas Kesehatan Kab. Deli Serdang Tahun 2020

Keterangan : a) Termasuk analis farmasi, asisten apoteker, dan sarjana farmasi;

b) Tenaga kesehatan yang bertugas di lebih dari satu tempat, hanya dihitung satu kali

TABEL 16

JUMLAH TENAGA PENUNJANG/PENDUKUNG KESEHATAN DI FASILITAS KESEHATAN
KABUPATEN DELI SERDANG
TAHUN 2020

NO	UNIT KERJA	TENAGA PENUNJANG/PENDUKUNG KESEHATAN									TOTAL		
		PEJABAT STRUKTURAL			TENAGA PENDIDIK			TENAGA DUKUNGAN MANAJEMEN					
		L	P	L+P	L	P	L+P	L	P	L+P	L	P	L+P
1	2	3	4	5	6	7	8	9	10	11	12	13	14
1	Puskesmas Gunung Meriah	1	1	2	0	0	0	0	0	0	1	1	2
2	Puskesmas Tiga Juhar	0	0	0	0	0	0	0	1	1	0	1	1
3	Puskesmas Sibolangit	1	1	2	0	0	0	0	0	0	1	1	2
4	Puskesmas Bandar Baru	0	1	1	0	0	0	0	0	0	0	1	1
5	Puskesmas Kutalimbaru	1	1	2	0	0	0	0	0	0	1	1	2
6	Puskesmas Gunung Tinggi	1	1	2	0	0	0	0	3	3	1	4	5
7	Puskesmas Tuntungan	0	0	0	0	0	0	1	0	1	1	0	1
8	Puskesmas Namorambe	0	0	0	0	0	0	1	1	2	1	1	2
9	Puskesmas Biru-Biru	1	0	1	0	0	0	0	2	2	1	2	3
10	Puskesmas Talun Kenas	0	0	0	0	0	0	1	2	3	1	2	3
11	Puskesmas Bangun Purba	0	1	1	0	0	0	1	1	2	1	2	3
12	Puskesmas Galang	0	0	0	0	0	0	0	0	0	0	0	0
13	Puskesmas Petumbukan	1	0	1	0	0	0	0	1	1	1	1	2
14	Puskesmas Tanjung Morawa	0	1	1	0	0	0	2	0	2	2	1	3
15	Puskesmas Dalu Sepuluh	0	0	0	0	0	0	0	1	1	0	1	1
16	Puskesmas Patumbak	0	1	1	0	0	0	1	1	2	1	2	3
17	Puskesmas Delitua	0	1	1	0	0	0	0	0	0	0	1	1
18	Puskesmas Mulyorejo	0	0	0	0	0	0	0	1	1	0	1	1
19	Puskesmas Sei Mencirim	1	0	1	0	0	0	0	3	3	1	3	4
20	Puskesmas Sei Semayang	1	0	1	0	0	0	0	0	0	1	0	1
21	Puskesmas Hamparan Perak	0	1	1	0	0	0	0	0	0	0	1	1
22	Puskesmas Kota Datar	0	0	0	0	0	0	0	1	1	0	1	1
23	Puskesmas Labuhan Deli	0	1	1	0	0	0	0	0	0	0	1	1
24	Puskesmas Pematang Johar	0	0	0	0	0	0	1	1	2	1	1	2
25	Puskesmas Bandar Khalipah	1	0	1	0	0	0	0	0	0	1	0	1
26	Puskesmas Kenangan	0	2	2	0	0	0	0	0	0	0	2	2
27	Puskesmas Tanjung Rejo	1	0	1	0	0	0	1	3	4	2	3	5
28	Puskesmas Batang Kuis	1	1	2	0	0	0	1	1	2	2	2	4
29	Puskesmas Pantai Labu	1	0	1	0	0	0	0	1	1	1	1	2
30	Puskesmas Araskabu	1	0	1	0	0	0	0	2	2	1	2	3
31	Puskesmas Karang Anyer	1	0	1	0	0	0	0	0	0	1	0	1
32	Puskesmas Lubuk Pakam	0	1	1	0	0	0	0	1	1	0	2	2
33	Puskesmas Pagar Jati	0	2	2	0	0	0	0	0	0	0	2	2
34	Puskesmas Pagar Merbau	0	1	1	0	0	0	1	1	2	1	2	3
JUMLAH		14	18	32	0	0	0	11	28	39	25	46	71

TABEL 16

JUMLAH TENAGA PENUNJANG/PENDUKUNG KESEHATAN DI FASILITAS KESEHATAN
KABUPATEN DELI SERDANG
TAHUN 2020

NO	UNIT KERJA	TENAGA PENUNJANG/PENDUKUNG KESEHATAN									TOTAL		
		PEJABAT STRUKTURAL			TENAGA PENDIDIK			TENAGA DUKUNGAN MANAJEMEN					
		L	P	L+P	L	P	L+P	L	P	L+P	L	P	L+P
1	2	3	4	5	6	7	8	9	10	11	12	13	14
1	RSJ Bina Karsa, Pancur Batu	2	2	4	0	0	0	2	1	3	4	3	7
2	RSU Grand Medika, Pancur Batu			0	0	0	0	0	2	2	0	2	2
3	RSUD Pancur Batu, Pancur Batu	0	5	5	0	0	0	8	7	15	8	12	20
4	RSU Kasih Insani, Namorambe	2	6	8	0	0	0	1	1	2	3	7	10
5	RSIA Maharani, Tanjung Morawa	1	5	6	0	0	0	3	1	4	4	6	10
6	RSU G.L. Tobing, Tanjung Morawa	1	6	7	0	0	0	2	3	5	3	9	12
7	RSU Mitra Sehat, Tanjung Morawa	0	0	0	0	0	0	0	2	2	0	2	2
8	RSU Rahmad Hidayah, Tanjung Morawa	0	0	0	0	0	0	0	6	6	0	6	6
9	RSU Hidayah, Deli Tua	2	4	6	0	0	0	0	6	6	2	10	12
10	RSU Sembiring, Deli Tua	4	2	6	0	0	0	11	14	25	15	16	31
11	RSU Full Bethesda, Sunggal	4	3	7	0	0	0	1	1	2	5	4	9
12	RSU Keliat, Hamparan Perak	3	1	4	0	0	0	2	1	3	5	2	7
13	RSU Sinar Husni, Labuhan Deli	2	6	8	0	0	0	8	23	31	10	29	39
14	RSU Citra Medika, Percut Sei Tuan	3	2	5	0	0	0	1	0	1	4	2	6
15	RSU Haji Medan, Percut Sei Tuan	6	9	15	0	0	0	60	43	103	66	52	118
16	RSU Joko, Percut Sei Tuan	1	1	2	0	0	0	1	1	2	2	2	4
17	RSU Mitra Medika, Percut Sei Tuan	1	11	12	0	0	0	23	51	74	24	62	86
18	RSU Patar Asih, Beringin	0	1	1	0	0	0	1	0	1	1	1	2
19	RSU Grand Med, Lubuk Pakam	10	0	10	0	0	0	1	0	1	11	0	11
20	RSU Sari Mutiara, Lubuk Pakam			0	0	0	0	0	0	0	0	0	0
21	RSU Yoshua, Lubuk Pakam	1	1	2	0	0	0	0	0	0	1	1	2
22	RSUD Lubuk Pakam, Lubuk Pakam	10	14	24	0	0	0	79	91	170	89	105	194
	JUMLAH	53	79	132	0	0	0	204	254	458	257	333	590
	SARANA PELAYANAN KESEHATAN LAIN	0	0	0	0	0	0	0	0	0	0	0	0
	INSTITUSI DIKNAKES/DIKLAT	0	0	0	0	0	0	0	0	0	0	0	0
	DINAS KESEHATAN KAB. DELI SERDANG	7	14	21	0	0	0	23	67	90	30	81	111
	UPT. INSTALASI FARMASI	0	2	2	0	0	0	0	0	0	0	2	2
	LABORATORIUM KESEHATAN DELI SERDANG	2	0	2	0	0	0	2	3	5	4	3	7
	JUMLAH (KAB/KOTA) ^a	76	113	189	0	0	0	240	352	592	316	465	781

Sumber: Bidang Sumber Daya Kesehatan Dinas Kesehatan Kab. Deli Serdang Tahun 2020

Keterangan : a) Tenaga penunjang/pendukung kesehatan yang bertugas di lebih dari satu tempat, hanya dihitung satu kali

TABEL 17

CAKUPAN JAMINAN KESEHATAN PENDUDUK MENURUT JENIS JAMINAN
KABUPATEN DELI SERDANG
TAHUN 2020

NO	JENIS KEPESERTAAN	PESERTA JAMINAN KESEHATAN	
		JUMLAH	%
1	2	3	4
PENERIMA BANTUAN IURAN (PBI)			
1	PBI APBN	361.499	18,72
2	PBI APBD	160.522	8,31
3	PBI APBD PROVINSI SUMUT	19.184	0,99
SUB JUMLAH PBI		541.205	28,02
NON PBI			
1	Pekerja Penerima Upah (PPU)	252.736	13,09
2	Pekerja Bukan Penerima Upah (PBPU)/mandiri	249.498	12,92
3	Bukan Pekerja (BP)	42.797	2,22
SUB JUMLAH NON PBI		545.031	28,22
JUMLAH (KAB/KOTA)		1.086.236	56,24

Sumber: BPJS Kab. Deli Serdang Tahun 2021

TABEL 18

PERSENTASE DESA YANG MEMANFAATKAN DANA DESA UNTUK KESEHATAN MENURUT KECAMATAN DAN PUSKESMAS
KABUPATEN/KOTA DELI SERDANG
TAHUN 2020

NO	KECAMATAN	PUSKESMAS	DESA		
			JUMLAH	YG MEMANFAATKAN DANA DESA UNTUK KESEHATAN	%
1	2	3	4	5	6
1	Gunung Meriah	Gunung Meriah	12	12	100,00
2	STM Hulu	Tiga Juhar	20	20	100,00
3	Sibolangit	Sibolangit	16	16	100,00
		Bandar Baru	14	14	100,00
4	Kutalimbaru	Kutalimbaru	14	14	100,00
5	Pancur Batu	Gunung Tinggi	22	22	100,00
		Tuntungan	3	3	100,00
6	Namorambe	Namorambe	36	36	100,00
7	Biru-Biru	Biru-Biru	17	17	100,00
8	STM Hilir	Talun Kenas	15	15	100,00
9	Bangun Purba	Bangun Purba	24	24	100,00
10	Galang	Galang	15	15	100,00
		Petumbukan	14	14	100,00
11	Tanjung Morawa	Tanjung Morawa	16	16	100,00
		Dalu Sepuluh	10	10	100,00
12	Patumbak	Patumbak	8	8	100,00
13	Deli Tua	Delitua	6	6	100,00
14	Sunggal	Mulyorejo	7	7	100,00
		Sei Mencirim	7	7	100,00
		Sei Semayang	3	3	100,00
15	Hamparan Perak	Hamparan Perak	10	10	100,00
		Kota Datar	10	10	100,00
16	Labuhan Deli	Labuhan Deli	2	2	100,00
		Pematang Johar	3	3	100,00
17	Percut Sei Tuan	Bandar Khalipah	7	7	100,00
		Kenangan	4	4	100,00
		Tanjung Rejo	9	9	100,00
18	Batang Kuis	Batang Kuis	11	11	100,00
19	Pantai Labu	Pantai Labu	19	19	100,00
20	Beringin	Araskabu	6	6	100,00
		Karang Anyer	5	5	100,00
21	Lubuk Pakam	Lubuk Pakam	3	3	100,00
		Pagar Jati	10	10	100,00
22	Pagar Merbau	Pagar Merbau	16	16	100,00
JUMLAH (KAB/KOTA)			394	394	100,00

Sumber: Bidang Kesehatan Masyarakat Dinas Kesehatan Kab. Deli Serdang Tahun 2021

TABEL 19

ANGGARAN KESEHATAN KABUPATEN/KOTA
KABUPATEN/KOTA DELI SERDANG
TAHUN 2020

NO	SUMBER BIAYA	ALOKASI ANGGARAN KESEHATAN	
		Rupiah	%
1	2	3	4
	ANGGARAN KESEHATAN BERSUMBER:		
1	APBD KAB/KOTA	Rp 563.404.677.972,60	100,00
	a. Belanja Langsung	Rp 333.495.531.438,60	59,19
	b. Belanja Tidak Langsung	Rp 229.909.146.534,00	40,81
	c. Dana Alokasi Khusus (DAK)	Rp 91.362.889.981	16,22
	- DAK fisik	Rp 44.640.770.981	7,92
	1. Reguler	Rp 29.774.398.006,00	5,28
	2. Penugasan	Rp 14.866.372.975,00	2,64
	3. Afirmasi	Rp -	0,00
	4. BPOM	Rp 55.839.000,00	0,01
	- DAK non fisik	Rp 46.722.119.000	8,29
	1. BOK	Rp 30.707.009.000,00	5,45
	2. Akreditasi	Rp 1.720.700.000,00	0,31
	3. Jampersal	Rp 14.294.410.000,00	2,54
2	APBD PROVINSI	Rp -	0,00
	a. Belanja Langsung		
	b. Belanja Tidak Langsung		
	c. Dana Alokasi Khusus (DAK) : BOK		
3	APBN :	Rp -	0,00
	a. Dana Dekonsentrasi		
	b. Lain-lain (sebutkan), misal bansos kapitasi		
4	PINJAMAN/HIBAH LUAR NEGERI (PHLN) (sebutkan <i>project</i> dan sumber dananya)	Rp -	0,00
5	SUMBER PEMERINTAH LAIN*	Rp -	0,00
TOTAL ANGGARAN KESEHATAN		Rp 563.404.677.973	
TOTAL APBD KAB/KOTA		Rp 3.978.483.270.425,00	
% APBD KESEHATAN THD APBD KAB/KOTA			14,16
ANGGARAN KESEHATAN PERKAPITA		Rp 172.666,69	

Sumber: Sub Bagian Keuangan dan Pengelolaan Aset Dinas Kesehatan Kab. Deli Serdang Tahun 2021

TABEL 20

JUMLAH KELAHIRAN MENURUT JENIS KELAMIN, KECAMATAN DAN PUSKESMAS
KABUPATEN DELI SERDANG
TAHUN 2020

NO	KECAMATAN	NAMA PUSKESMAS	JUMLAH KELAHIRAN								
			LAKI-LAKI			PEREMPUAN			LAKI-LAKI + PEREMPUAN		
			HIDUP	MATI	HIDUP + MATI	HIDUP	MATI	HIDUP + MATI	HIDUP	MATI	HIDUP + MATI
1	2	3	4	5	6	7	8	9	10	11	12
1	Gunung Meriah	Gunung Meriah	32	0	32	32	0	32	64	0	64
2	STM Hulu	Tiga Juhar	154	0	154	153	0	153	307	0	307
3	Sibolangit	Sibolangit	113	0	113	117	0	117	230	0	230
		Bandar Baru	133	0	133	131	0	131	264	0	264
4	Kutalimbaru	Kutalimbaru	442	0	442	448	0	448	890	0	890
5	Pancur Batu	Gunung Tinggi	612	0	612	612	0	612	1.224	0	1.224
		Tuntungan	440	0	440	440	0	440	880	0	880
6	Namorambe	Namorambe	447	0	447	457	0	457	904	0	904
7	Biru-Biru	Biru-Biru	424	0	424	422	0	422	846	0	846
8	STM Hilir	Talun Kenas	387	0	387	375	1	376	762	1	763
9	Bangun Purba	Bangun Purba	268	0	268	269	0	269	537	0	537
10	Galang	Galang	462	3	465	459	1	460	921	4	925
		Petumbukan	308	0	308	305	0	305	613	0	613
11	Tanjung Morawa	Tanjung Morawa	1.402	0	1.402	1.377	0	1.377	2.779	0	2.779
		Dalu Sepuluh	994	1	995	980	1	981	1.974	2	1.976
12	Patumbak	Patumbak	1.107	0	1.107	1.077	0	1.077	2.184	0	2.184
13	Deli Tua	Delitua	737	0	737	760	0	760	1.497	0	1.497
14	Sunggal	Mulyorejo	1.690	0	1.690	1.663	0	1.663	3.353	0	3.353
		Sei Mencirim	840	0	840	821	0	821	1.661	0	1.661
		Sei Semayang	500	0	500	503	0	503	1.003	0	1.003
15	Hamparan Perak	Hamparan Perak	1.208	1	1.209	1.166	0	1.166	2.374	1	2.375
		Kota Datar	680	0	680	661	0	661	1.341	0	1.341
16	Labuhan Deli	Labuhan Deli	479	0	479	467	0	467	946	0	946
		Pematang Johar	278	0	278	264	0	264	542	0	542
17	Percut Sei Tuan	Bandar Khalipah	2.175	0	2.175	2.115	0	2.115	4.290	0	4.290
		Kenangan	1.291	0	1.291	1.301	0	1.301	2.592	0	2.592
		Tanjung Rejo	1.318	0	1.318	1.313	0	1.313	2.631	0	2.631
18	Batang Kuis	Batang Kuis	705	3	708	685	1	686	1.390	4	1.394
19	Pantai Labu	Pantai Labu	550	2	552	518	2	520	1.068	4	1.072
20	Beringin	Araskabu	253	3	256	245	1	246	498	4	502
		Karang Anyer	408	0	408	397	0	397	805	0	805
21	Lubuk Pakam	Lubuk Pakam	758	2	760	770	0	770	1.528	2	1.530
		Pagar Jati	240	0	240	248	1	249	488	1	489
22	Pagar Merbau	Pagar Merbau	451	0	451	461	1	462	912	1	913
JUMLAH (KAB/KOTA)			22.286	15	22.301	22.012	9	22.021	44.298	24	44.322
ANGKA LAHIR MATI PER 1.000 KELAHIRAN (DILAPORKAN)				0,67			0,4			0,5	

Sumber: Bidang Kesehatan Masyarakat Dinas Kesehatan Kab. Deli Serdang Tahun 2020

Keterangan : Angka Lahir Mati (dilaporkan) tersebut di atas belum tentu menggambarkan Angka Lahir Mati yang sebenarnya di populasi

TABEL 21

**JUMLAH KEMATIAN IBU MENURUT KELOMPOK UMUR, KECAMATAN, DAN PUSKESMAS
KABUPATEN DELI SERDANG
TAHUN 2020**

NO	KECAMATAN	PUSKESMAS	JUMLAH LAHIR HIDUP	KEMATIAN IBU																
				JUMLAH KEMATIAN IBU HAMIL				JUMLAH KEMATIAN IBU BERSALIN				JUMLAH KEMATIAN IBU NIFAS				JUMLAH KEMATIAN IBU				
				< 20 tahun	20-34 tahun	≥35 tahun	JUMLAH	< 20 tahun	20-34 tahun	≥35 tahun	JUMLAH	< 20 tahun	20-34 tahun	≥35 tahun	JUMLAH	< 20 tahun	20-34 tahun	≥35 tahun	JUMLAH	
1	2	3	4	5	6	7	8	9	10	11	12	13	14	15	16	17	18	19	20	
1	Gunung Meriah	Gunung Meriah	64	0	0	0	0	0	0	0	0	0	0	0	0	0	0	0	0	0
2	STM Hulu	Tiga Juhar	307	0	0	0	0	0	0	0	0	0	0	0	0	0	0	0	0	0
3	Sibolangit	Sibolangit	230	0	0	0	0	0	0	0	0	0	1	0	1	0	1	0	1	1
		Bandar Baru	264	0	0	0	0	0	0	0	0	0	0	0	0	0	0	0	0	0
4	Kutalimbaru	Kutalimbaru	890	0	0	0	0	0	0	0	0	0	0	0	0	0	0	0	0	0
5	Pancur Batu	Gunung Tinggi	1.224	0	0	0	0	0	0	0	0	0	0	0	0	0	0	0	0	0
		Tuntungan	880	0	0	0	0	0	0	0	0	0	0	0	0	0	0	0	0	0
6	Namorambe	Namorambe	904	0	0	0	0	0	0	0	0	0	0	0	0	0	0	0	0	0
7	Biru-Biru	Biru-Biru	846	0	0	0	0	0	0	0	0	0	0	0	0	0	0	0	0	0
8	STM Hilir	Talun Kenas	762	0	1	0	1	0	0	0	0	0	0	0	0	0	0	1	0	1
9	Bangun Purba	Bangun Purba	537	0	0	0	0	0	0	0	0	0	0	0	0	0	0	0	0	0
10	Galang	Galang	921	0	0	0	0	0	0	0	0	0	1	0	1	0	1	0	1	1
		Petumbukan	613	0	0	0	0	0	0	0	0	0	0	0	0	0	0	0	0	0
11	Tanjung Morawa	Tanjung Morawa	2.779	0	0	0	0	0	0	0	0	0	0	0	0	0	0	0	0	0
		Dalu Sepuluh	1.974	0	0	0	0	0	1	0	1	0	1	0	1	0	2	0	2	2
12	Patumbak	Patumbak	2.184	0	0	0	0	0	0	0	0	0	0	0	0	0	0	0	0	0
13	Deli Tua	Delitua	1.497	0	0	0	0	0	0	0	0	0	0	0	0	0	0	0	0	0
14	Sunggal	Mulyorejo	3.353	0	0	0	0	0	0	0	0	0	0	0	0	0	0	0	0	0
		Sei Mencirim	1.661	0	0	0	0	0	0	0	0	0	0	0	0	0	0	0	0	0
		Sei Semayang	1.003	0	0	0	0	0	0	0	0	0	0	0	0	0	0	0	0	0
15	Hamparan Perak	Hamparan Perak	2.374	0	0	0	0	0	0	0	0	0	0	0	0	0	0	0	0	0
		Kota Datar	1.341	0	0	0	0	0	0	0	0	0	0	0	0	0	0	0	0	0
16	Labuhan Deli	Labuhan Deli	946	0	0	0	0	0	0	0	0	0	0	0	0	0	0	0	0	0
		Pematang Johar	542	0	0	0	0	0	0	0	0	0	0	0	0	0	0	0	0	0
17	Percut Sei Tuan	Bandar Khalipah	4.290	0	0	0	0	0	0	0	0	0	0	0	0	0	0	0	0	0
		Kenangan	2.592	0	0	0	0	0	0	0	0	0	1	0	1	0	1	0	1	1
		Tanjung Rejo	2.631	0	1	0	1	0	0	0	0	0	1	0	1	0	2	0	2	2
18	Batang Kuis	Batang Kuis	1.390	0	0	0	0	0	0	0	0	0	0	0	0	0	0	0	0	0
19	Pantai Labu	Pantai Labu	1.068	0	0	0	0	0	0	0	0	0	0	0	0	0	0	0	0	0
20	Beringin	Araskabu	498	0	0	0	0	0	0	0	0	0	0	0	0	0	0	0	0	0
		Karang Anyer	805	0	0	0	0	0	0	0	0	0	1	0	1	0	1	0	1	1
21	Lubuk Pakam	Lubuk Pakam	1.528	0	0	1	1	0	0	0	0	0	2	0	2	0	2	1	3	3
		Pagar Jati	488	0	0	0	0	0	0	0	0	0	0	0	0	0	0	0	0	0
22	Pagar Merbau	Pagar Merbau	912	0	0	0	0	0	0	0	0	0	0	0	0	0	0	0	0	0
JUMLAH (KAB/KOTA)			44.298	0	2	1	3	0	1	0	1	0	8	0	8	0	11	1	12	12
ANGKA KEMATIAN IBU (DILAPORKAN)																				27,09

Sumber: Bidang Kesehatan Masyarakat Dinas Kesehatan Kab. Deli Serdang Tahun 2021

Keterangan:

- Jumlah kematian ibu = jumlah kematian ibu hamil + jumlah kematian ibu bersalin + jumlah kematian ibu nifas
- Angka Kematian Ibu (dilaporkan) tersebut di atas belum bisa menggambarkan AKI yang sebenarnya di populasi

TABEL 22

JUMLAH KEMATIAN IBU MENURUT PENYEBAB, KECAMATAN, DAN PUSKESMAS
KABUPATEN DELI SERDANG
TAHUN 2020

NO	KECAMATAN	PUSKESMAS	PENYEBAB KEMATIAN IBU					
			PERDARAHAN	HIPERTENSI DALAM KEHAMILAN	INFEKSI	GANGGUAN SISTEM PEREDARAN DARAH *	GANGGUAN METABOLIK**	LAIN-LAIN
1	2	3	4	5	6	7	8	9
1	Gunung Meriah	Gunung Meriah	0	0	0	0	0	0
2	STM Hulu	Tiga Juhar	0	0	0	0	0	0
3	Sibolangit	Sibolangit	1	0	0	0	0	0
		Bandar Baru	0	0	0	0	0	0
4	Kutalimbaru	Kutalimbaru	0	0	0	0	0	0
5	Pancur Batu	Gunung Tinggi	0	0	0	0	0	0
		Tuntungan	0	0	0	0	0	0
6	Namorambe	Namorambe	0	0	0	0	0	0
7	Biru-Biru	Biru-Biru	0	0	0	0	0	0
8	STM Hilir	Talun Kenas	0	0	0	0	0	1
9	Bangun Purba	Bangun Purba	0	0	0	0	0	0
10	Galang	Galang	0	0	0	0	0	1
		Petumbukan	0	0	0	0	0	0
11	Tanjung Morawa	Tanjung Morawa	0	0	0	0	0	0
		Dalu Sepuluh	0	0	0	0	0	2
12	Patumbak	Patumbak	0	0	0	0	0	0
13	Deli Tua	Delitua	0	0	0	0	0	0
14	Sunggal	Mulyorejo	0	0	0	0	0	0
		Sei Mencirim	0	0	0	0	0	0
		Sei Semayang	0	0	0	0	0	0
15	Hamparan Perak	Hamparan Perak	0	0	0	0	0	0
		Kota Datar	0	0	0	0	0	0
16	Labuhan Deli	Labuhan Deli	0	0	0	0	0	0
		Pematang Johar	0	0	0	0	0	0
17	Percut Sei Tuan	Bandar Khalipah	0	0	0	0	0	0
		Kenangan	1	0	0	0	0	0
		Tanjung Rejo	0	0	0	0	0	1
18	Batang Kuis	Batang Kuis	1	0	0	0	0	0
19	Pantai Labu	Pantai Labu	0	0	0	0	0	0
20	Beringin	Araskabu	0	0	0	0	0	0
		Karang Anyer	1	0	0	0	0	0
21	Lubuk Pakam	Lubuk Pakam	2	0	1	0	0	0
		Pagar Jati	0	0	0	0	0	0
22	Pagar Merbau	Pagar Merbau	0	0	0	0	0	0
JUMLAH (KAB/KOTA)			6	0	1	0	0	5

Sumber: Bidang Kesehatan Masyarakat Dinas Kesehatan Kab. Deli Serdang Tahun 2021

* Jantung, Stroke, dll

** Diabetes Mellitus, dll

TABEL 23

CAKUPAN PELAYANAN KESEHATAN PADA IBU HAMIL, IBU BERSALIN, DAN IBU NIFAS MENURUT KECAMATAN DAN PUSKESMAS
KABUPATEN DELI SERDANG
TAHUN 2020

NO	KECAMATAN	PUSKESMAS	IBU HAMIL						IBU BERSALIN/NIFAS													
			JUMLAH	K1		K4		JUMLAH	PERSALINAN DITOLONG NAKES		PERSALINAN DI FASYANKES		KF1		KF2		KF3		IBU NIFAS MENDAPAT VIT A			
				JUMLAH	%	JUMLAH	%		JUMLAH	%	JUMLAH	%	JUMLAH	%	JUMLAH	%	JUMLAH	%	JUMLAH	%	JUMLAH	%
1	2	3	4	5	6	7	8	9	10	11	12	13	14	15	16	17	18	19	20	21		
1	Gunung Meriah	Gunung Meriah	68	66	97,06	58	85,29	65	57	87,69	57	87,69	57	87,69	57	87,69	45	69,23	56	86,15		
2	STM Hulu	Tiga Juhar	337	337	100,00	315	93,47	321	319	99,38	319	99,38	319	99,38	310	96,57	302	94,08	318	99,07		
3	Sibolangit	Sibolangit	252	234	92,86	202	80,16	240	210	87,50	210	87,50	210	87,50	210	87,50	200	83,33	209	87,08		
		Bandar Baru	292	292	100,00	289	98,97	278	273	98,20	273	98,20	273	98,20	262	94,24	247	88,85	273	98,20		
4	Kutalimbaru	Kutalimbaru	976	867	88,83	653	66,91	931	726	77,98	726	77,98	726	77,98	668	71,75	541	58,11	556	59,72		
5	Pancur Batu	Gunung Tinggi	1.284	1.021	79,52	980	76,32	1.227	975	79,46	975	79,46	975	79,46	910	74,16	863	70,33	973	79,30		
		Tuntungan	1.030	1.030	100,00	993	96,41	982	982	100,00	982	100,00	981	99,90	871	88,70	816	83,10	906	92,26		
6	Namorambe	Namorambe	998	997	99,90	904	90,58	952	872	91,60	872	91,60	872	91,60	840	88,24	757	79,52	872	91,60		
7	Biru-Biru	Biru-Biru	928	928	100,00	895	96,44	886	781	88,15	781	88,15	776	87,58	656	74,04	536	60,50	764	86,23		
8	STM Hilir	Talun Kenas	833	813	97,60	785	94,24	795	765	96,23	765	96,23	765	96,23	742	93,33	720	90,57	749	94,21		
9	Bangun Purba	Bangun Purba	588	585	99,49	548	93,20	562	559	99,47	559	99,47	559	99,47	551	98,04	539	95,91	562	100,00		
10	Galang	Galang	1.011	982	97,13	877	86,75	965	937	97,10	937	97,10	937	97,10	937	97,10	849	87,98	956	99,07		
		Petumbukan	669	668	99,85	633	94,62	638	629	98,59	629	98,59	629	98,59	601	94,20	577	90,44	628	98,43		
11	Tanjung Morawa	Tanjung Morawa	3.062	3.062	100,00	3.026	98,82	2.923	2.889	98,84	2.889	98,84	2.889	98,84	2.745	93,91	2.660	91,00	2.884	98,67		
		Dalu Sepuluh	2.177	2.172	99,77	1.983	91,09	2.078	1.886	90,76	1.886	90,76	1.886	90,76	1.886	90,76	1.783	85,80	1.886	90,76		
12	Patumbak	Patumbak	2.411	2.237	92,78	2.163	89,71	2.302	2.129	92,48	2.129	92,48	2.129	92,48	2.129	92,48	1.854	80,54	2.129	92,48		
13	Deli Tua	Delitua	1.650	1.634	99,03	1.492	90,42	1.575	1.440	91,43	1.440	91,43	1.329	84,38	1.330	84,44	1.272	80,76	1.356	86,10		
14	Sunggal	Mulyorejo	3.692	3.665	99,27	3.479	94,23	3.524	3.239	91,91	3.239	91,91	3.232	91,71	3.154	89,50	3.051	86,58	3.183	90,32		
		Sei Mencirim	1.841	1.824	99,08	1.765	95,87	1.758	1.719	97,78	1.719	97,78	1.491	84,81	1.490	84,76	1.483	84,36	1.712	97,38		
		Sei Semayang	1.104	1.104	100,00	986	89,31	1.054	1.043	98,96	1.043	98,96	988	93,74	988	93,74	980	92,98	1.029	97,63		
15	Hamparan Perak	Hamparan Perak	2.611	2.611	100,00	2.581	98,85	2.493	2.487	99,76	2.487	99,76	2.487	99,76	2.477	99,36	2.345	94,06	2.459	98,64		
		Kota Datar	1.470	1.443	98,16	1.340	91,16	1.403	1.363	97,15	1.363	97,15	1.363	97,15	1.356	96,65	1.298	92,52	1.363	97,15		
16	Labuhan Deli	Labuhan Deli	1.042	1.023	98,18	926	88,87	994	975	98,09	975	98,09	975	98,09	971	97,69	930	93,56	975	98,09		
		Pematang Johar	595	595	100,00	514	86,39	568	540	95,07	540	95,07	540	95,07	508	89,44	482	84,86	538	94,72		
17	Percut Sei Tuan	Bandar Khalipah	4.730	4.479	94,69	4.263	90,13	4.515	4.169	92,34	4.169	92,34	4.169	92,34	4.059	89,90	3.930	87,04	4.169	92,34		
		Kenangan	2.840	2.839	99,96	2.466	86,83	2.711	2.180	80,41	2.180	80,41	2.180	80,41	2.053	75,73	2.034	75,03	2.178	80,34		
		Tanjung Rejo	2.898	2.875	99,21	2.665	91,96	2.767	2.673	96,60	2.673	96,60	2.673	96,60	2.667	96,39	2.299	83,09	2.302	83,19		
18	Batang Kuis	Batang Kuis	1.530	1.504	98,30	1.374	89,80	1.461	1.372	93,91	1.372	93,91	1.372	93,91	1.365	93,43	1.276	87,34	1.369	93,70		
19	Pantai Labu	Pantai Labu	1.173	1.162	99,06	1.107	94,37	1.119	1.107	98,93	1.107	98,93	1.107	98,93	1.040	92,94	932	83,29	1.106	98,84		
20	Beringin	Araskabu	547	532	97,26	430	78,61	522	396	75,86	396	75,86	396	75,86	383	73,37	353	67,62	396	75,86		
		Karang Anyer	882	882	100,00	765	86,73	842	804	95,49	804	95,49	804	95,49	646	76,72	646	76,72	797	94,66		
21	Lubuk Pakam	Lubuk Pakam	1.673	1.649	98,57	1.545	92,35	1.597	1.570	98,31	1.570	98,31	1.570	98,31	1.417	88,73	1.271	79,59	1.570	98,31		
		Pagar Jati	531	531	100,00	471	88,70	507	480	94,67	480	94,67	483	95,27	478	94,28	434	85,60	480	94,67		
22	Pagar Merbau	Pagar Merbau	1.002	1.002	100,00	831	82,93	957	899	93,94	899	93,94	899	93,94	899	93,94	890	93,00	899	93,94		
JUMLAH (KAB/KOTA)			48.727	47.645	97,78	44.304	90,92	46.512	43.445	93,41	43.445	93,41	43.445	93,41	43.041	92,54	41.656	89,56	39.195	84,27	42.602	91,59

Sumber: Bidang Kesehatan Masyarakat Dinas Kesehatan Kab. Deli Serdang Tahun 2021

TABEL 24

CAKUPAN IMUNISASI Td PADA IBU HAMIL MENURUT KECAMATAN DAN PUSKESMAS
KABUPATEN DELI SERDANG
TAHUN 2020

NO	KECAMATAN	PUSKESMAS	JUMLAH IBU HAMIL	IMUNISASI Td PADA IBU HAMIL											
				Td1		Td2		Td3		Td4		Td5		Td2+	
				JUMLAH	%	JUMLAH	%	JUMLAH	%	JUMLAH	%	JUMLAH	%	JUMLAH	%
1	2	3	4	5	6	7	8	9	10	11	12	13	14	15	16
1	Gunung Meriah	Gunung Meriah	68	6	8,82	14	20,59	14	20,59	17	25,00	1	1,47	46	67,65
2	STM Hulu	Tiga Juhar	337	8	2,37	9	2,67	0	0,00	0	0,00	0	0,00	9	2,67
3	Sibolangit	Sibolangit	252	23	9,13	28	11,11	0	0,00	2	0,79	0	0,00	30	11,90
		Bandar Baru	292	56	19,18	50	17,12	45	15,41	27	9,25	24	8,22	146	50,00
4	Kutalimbaru	Kutalimbaru	976	348	35,66	355	36,37	0	0,00	0	0,00	0	0,00	355	36,37
5	Pancur Batu	Gunung Tinggi	1.284	141	10,98	141	10,98	114	8,88	102	7,94	96	7,48	453	35,28
		Tuntungan	1.030	214	20,78	183	17,77	220	21,36	178	17,28	84	8,16	665	64,56
6	Namorambe	Namorambe	998	131	13,13	208	20,84	74	7,41	46	4,61	15	1,50	343	34,37
7	Biru-Biru	Biru-Biru	928	188	20,26	161	17,35	127	13,69	119	12,82	96	10,34	503	54,20
8	STM Hilir	Talun Kenas	833	215	25,81	179	21,49	125	15,01	94	11,28	48	5,76	446	53,54
9	Bangun Purba	Bangun Purba	588	44	7,48	41	6,97	55	9,35	46	7,82	48	8,16	190	32,31
10	Galang	Galang	1.011	149	14,74	254	25,12	151	14,94	69	6,82	39	3,86	513	50,74
		Petumbukan	669	0	0,00	0	0,00	28	4,19	137	20,48	108	16,14	273	40,81
11	Tanjung Morawa	Tanjung Morawa	3.062	64	2,09	80	2,61	95	3,10	86	2,81	100	3,27	361	11,79
		Dalu Sepuluh	2.177	194	8,91	247	11,35	268	12,31	288	13,23	255	11,71	1.058	48,60
12	Patumbak	Patumbak	2.411	196	8,13	183	7,59	236	9,79	203	8,42	97	4,02	719	29,82
13	Deli Tua	Delitua	1.650	210	12,73	208	12,61	308	18,67	259	15,70	110	6,67	885	53,64
14	Sunggal	Mulyorejo	3.692	243	6,58	202	5,47	391	10,59	259	7,02	122	3,30	974	26,38
		Sei Mencirim	1.841	32	1,74	146	7,93	642	34,87	654	35,52	332	18,03	1.774	96,36
		Sei Semayang	1.104	52	4,71	184	16,67	153	13,86	96	8,70	42	3,80	475	43,03
15	Hamparan Perak	Hamparan Perak	2.611	1.206	46,19	913	34,97	2	0,08	0	0,00	0	0,00	915	35,04
		Kota Datar	1.470	327	22,24	273	18,57	236	16,05	213	14,49	166	11,29	888	60,41
16	Labuhan Deli	Labuhan Deli	1.042	112	10,75	99	9,50	87	8,35	81	7,77	80	7,68	347	33,30
		Pematang Johar	595	0	0,00	0	0,00	0	0,00	0	0,00	0	0,00	0	0,00
17	Percut Sei Tuan	Bandar Khalipah	4.730	267	5,64	206	4,36	102	2,16	0	0,00	0	0,00	308	6,51
		Kenangan	2.840	25	0,88	39	1,37	153	5,39	129	4,54	234	8,24	555	19,54
		Tanjung Rejo	2.898	25	0,86	121	4,18	280	9,66	303	10,46	314	10,84	1.018	35,13
18	Batang Kuis	Batang Kuis	1.530	211	13,79	132	8,63	56	3,66	170	11,11	252	16,47	610	39,87
19	Pantai Labu	Pantai Labu	1.173	269	22,93	248	21,14	246	20,97	207	17,65	201	17,14	902	76,90
20	Beringin	Araskabu	547	0	0,00	0	0,00	2	0,37	8	1,46	2	0,37	12	2,19
		Karang Anyer	882	137	15,53	139	15,76	80	9,07	0	0,00	0	0,00	219	24,83
21	Lubuk Pakam	Lubuk Pakam	1.673	1.254	74,96	48	2,87	24	1,43	0	0,00	0	0,00	72	4,30
		Pagar Jati	531	195	36,72	195	36,72	0	0,00	0	0,00	0	0,00	195	36,72
22	Pagar Merbau	Pagar Merbau	1.002	151	15,07	83	8,28	79	7,88	42	4,19	17	1,70	221	22,06
JUMLAH (KAB/KOTA)			48.727	6.693	13,74	5.369	11,02	4.393	9,02	3.835	7,87	2.883	5,92	16.480	33,82

Sumber: Bidang Pencegahan dan Pengendalian Penyakit Dinas Kesehatan Kab. Deli Serdang Tahun 2020

TABEL 25

PERSENTASE CAKUPAN IMUNISASI Td PADA WANITA USIA SUBUR YANG TIDAK HAMIL MENURUT KECAMATAN DAN PUSKESMAS
KABUPATEN DELI SERDANG
TAHUN 2020

NO	KECAMATAN	PUSKESMAS	JUMLAH WUS TIDAK HAMIL (15-39 TAHUN)	IMUNISASI Td PADA WUS TIDAK HAMIL									
				Td1		Td2		Td3		Td4		Td5	
				JUMLAH	%	JUMLAH	%	JUMLAH	%	JUMLAH	%	JUMLAH	%
1	2	3	4	5	6	7	8	9	10	11	12	13	14
1	Gunung Meriah	Gunung Meriah	373	0	0,00	0	0,00	6	1,61	7	1,88	24	6,43
2	STM Hulu	Tiga Juhar	2.496	0	0,00	0	0,00	0	0,00	0	0,00	0	0,00
3	Sibolangit	Sibolangit	1.920	0	0,00	0	0,00	0	0,00	0	0,00	0	0,00
		Bandar Baru	2.011	0	0,00	0	0,00	56	2,78	58	2,88	85	4,23
4	Kutalimbaru	Kutalimbaru	7.603	0	0,00	0	0,00	348	4,58	348	4,58	348	4,58
5	Pancur Batu	Gunung Tinggi	11.653	0	0,00	0	0,00	141	1,21	159	1,36	261	2,24
		Tuntungan	7.738	0	0,00	0	0,00	0	0,00	0	0,00	0	0,00
6	Namorambe	Namorambe	8.865	0	0,00	0	0,00	0	0,00	0	0,00	0	0,00
7	Biru-Biru	Biru-Biru	7.382	0	0,00	0	0,00	188	2,55	207	2,80	326	4,42
8	STM Hilir	Talun Kenas	6.276	0	0,00	0	0,00	215	3,43	227	3,62	321	5,11
9	Bangun Purba	Bangun Purba	4.379	0	0,00	0	0,00	44	1,00	48	1,10	94	2,15
10	Galang	Galang	7.811	0	0,00	0	0,00	149	1,91	161	2,06	230	2,94
		Petumbukan	4.987	0	0,00	0	0,00	1	0,02	0	0,00	0	0,00
11	Tanjung Morawa	Tanjung Morawa	25.980	62	0,24	91	0,35	75	0,29	71	0,27	82	0,32
		Dalu Sepuluh	18.793	0	0,00	0	0,00	194	1,03	214	1,14	502	2,67
12	Patumbak	Patumbak	20.987	66	0,31	34	0,16	42	0,20	34	0,16	30	0,14
13	Deli Tua	Delitua	15.727	6	0,04	0	0,00	0	0,00	0	0,00	0	0,00
14	Sunggal	Mulyorejo	33.728	0	0,00	0	0,00	243	0,72	269	0,80	528	1,57
		Sei Mencirim	15.654	0	0,00	0	0,00	0	0,00	0	0,00	0	0,00
		Sei Semayang	9.855	0	0,00	0	0,00	52	0,53	60	0,61	156	1,58
15	Hampan Perak	Hampan Perak	21.559	59	0,27	16	0,07	1.270	5,89	1.271	5,90	1.272	5,90
		Kota Datar	11.992	0	0,00	0	0,00	327	2,73	345	2,88	558	4,65
16	Labuhan Deli	Labuhan Deli	9.148	0	0,00	0	0,00	112	1,22	118	1,29	199	2,18
		Pematang Johar	4.957	3	0,06	0	0,00	0	0,00	1	0,02	3	0,06
17	Percut Sei Tuan	Bandar Khalipah	41.040	0	0,00	0	0,00	267	0,65	279	0,68	279	0,68
		Kenangan	24.859	0	0,00	0	0,00	0	0,00	0	0,00	0	0,00
		Tanjung Rejo	25.348	0	0,00	0	0,00	0	0,00	0	0,00	0	0,00
18	Batang Kuis	Batang Kuis	12.582	0	0,00	0	0,00	0	0,00	0	0,00	0	0,00
19	Pantai Labu	Pantai Labu	8.925	215	2,41	225	2,52	189	2,12	168	1,88	177	1,98
20	Beringin	Araskabu	4.272	2	0,05	0	0,00	0	0,00	0	0,00	0	0,00
		Karang Anyer	6.979	10	0,14	0	0,00	147	2,11	147	2,11	147	2,11
21	Lubuk Pakam	Lubuk Pakam	14.653	183	1,25	91	0,62	1.543	10,53	1.437	9,81	1.437	9,81
		Pagar Jati	4.094	0	0,00	0	0,00	195	4,76	195	4,76	195	4,76
22	Pagar Merbau	Pagar Merbau	8.085	25	0,31	23	0,28	15	0,19	1	0,01	2	0,02
JUMLAH (KAB/KOTA)			412.711	631	0,15	480	0,12	5.819	1,41	5.825	1,41	7.256	1,76

Sumber: Bidang Pencegahan dan Pengendalian Penyakit Dinas Kesehatan Kab. Deli Serdang Tahun 2020

TABEL 26

PERSENTASE CAKUPAN IMUNISASI Td PADA WANITA USIA SUBUR (HAMIL DAN TIDAK HAMIL) MENURUT KECAMATAN DAN PUSKESMAS
KABUPATEN DELI SERDANG
TAHUN 2020

NO	KECAMATAN	PUSKESMAS	JUMLAH WUS (15-39 TAHUN)	IMUNISASI Td PADA WUS									
				Td1		Td2		Td3		Td4		Td5	
				JUMLAH	%	JUMLAH	%	JUMLAH	%	JUMLAH	%	JUMLAH	%
1	2	3	4	5	6	7	8	9	10	11	12	13	14
1	Gunung Meriah	Gunung Meriah	441	6	1,36	14	3,17	20	4,54	24	5,44	25	5,67
2	STM Hulu	Tiga Juhar	2.833	8	0,28	9	0,32	0	0,00	0	0,00	0	0,00
3	Sibolangit	Sibolangit	2.172	23	1,06	28	1,29	0	0,00	2	0,09	0	0,00
		Bandar Baru	2.303	56	2,43	50	2,17	101	4,39	85	3,69	109	4,73
4	Kutalimbaru	Kutalimbaru	8.579	348	4,06	355	4,14	348	4,06	348	4,06	348	4,06
5	Pancur Batu	Gunung Tinggi	12.937	141	1,09	141	1,09	255	1,97	261	2,02	357	2,76
		Tuntungan	8.768	214	2,44	183	2,09	220	2,51	178	2,03	84	0,96
6	Namorambe	Namorambe	9.863	131	1,33	208	2,11	74	0,75	46	0,47	15	0,15
7	Biru-Biru	Biru-Biru	8.310	188	2,26	161	1,94	315	3,79	326	3,92	422	5,08
8	STM Hilir	Talun Kenas	7.109	215	3,02	179	2,52	340	4,78	321	4,52	369	5,19
9	Bangun Purba	Bangun Purba	4.967	44	0,89	41	0,83	340	6,85	321	6,46	369	7,43
10	Galang	Galang	8.822	149	1,69	254	2,88	300	3,40	230	2,61	269	3,05
		Petumbukan	5.656	0	0,00	0	0,00	29	0,51	137	2,42	108	1,91
11	Tanjung Morawa	Tanjung Morawa	29.042	126	0,43	171	0,59	170	0,59	157	0,54	182	0,63
		Dalu Sepuluh	20.970	194	0,93	247	1,18	462	2,20	502	2,39	757	3,61
12	Patumbak	Patumbak	23.398	266	1,14	229	0,98	278	1,19	237	1,01	127	0,54
13	Deli Tua	Delitua	17.377	216	1,24	208	1,20	308	1,77	259	1,49	110	0,63
14	Sunggal	Mulyorejo	37.420	243	0,65	202	0,54	634	1,69	528	1,41	650	1,74
		Sei Mencirim	17.495	32	0,18	146	0,83	642	3,67	654	3,74	332	1,90
		Sei Semayang	10.959	52	0,47	184	1,68	205	1,87	156	1,42	198	1,81
15	Hampan Perak	Hampan Perak	24.170	1.265	5,23	929	3,84	1.272	5,26	1.271	5,26	1.271	5,26
		Kota Datar	13.462	327	2,43	273	2,03	563	4,18	558	4,15	724	5,38
16	Labuhan Deli	Labuhan Deli	10.190	112	1,10	99	0,97	199	1,95	199	1,95	279	2,74
		Pematang Johar	5.552	3	0,05	0	0,00	0	0,00	1	0,02	3	0,05
17	Percut Sei Tuan	Bandar Khalipah	45.770	267	0,58	206	0,45	369	0,81	279	0,61	279	0,61
		Kenangan	27.699	25	0,09	39	0,14	153	0,55	129	0,47	234	0,84
		Tanjung Rejo	28.246	25	0,09	121	0,43	280	0,99	303	1,07	314	1,11
18	Batang Kuis	Batang Kuis	14.112	211	1,50	132	0,94	56	0,40	170	1,20	252	1,79
19	Pantai Labu	Pantai Labu	10.098	484	4,79	473	4,68	435	4,31	375	3,71	378	3,74
20	Beringin	Araskabu	4.819	2	0,04	0	0,00	2	0,04	8	0,17	2	0,04
		Karang Anyer	7.861	147	1,87	139	1,77	227	2,89	147	1,87	147	1,87
21	Lubuk Pakam	Lubuk Pakam	16.326	1.437	8,80	139	0,85	1.567	9,60	1.437	8,80	1.437	8,80
		Pagar Jati	4.625	195	4,22	195	4,22	195	4,22	195	4,22	195	4,22
22	Pagar Merbau	Pagar Merbau	9.087	176	1,94	106	1,17	94	1,03	43	0,47	19	0,21
JUMLAH (KAB/KOTA)			461.438	7.328	1,59	5.861	1,27	10.453	2,27	9.887	2,14	10.365	2,25

412711

Sumber: Bidang Pencegahan dan Pengendalian Penyakit Dinas Kesehatan Kab. Deli Serdang Tahun 2020

TABEL 27

JUMLAH IBU HAMIL YANG MENDAPATKAN TABLET TAMBAH DARAH (TTD) MENURUT KECAMATAN DAN PUSKESMAS
KABUPATEN DELI SERDANG
TAHUN 2020

NO	KECAMATAN	PUSKESMAS	JUMLAH IBU HAMIL	TTD (90 TABLET)	
				JUMLAH	%
1	2	3	4	5	6
1	Gunung Meriah	Gunung Meriah	68	68	100,00
2	STM Hulu	Tiga Juhar	337	315	93,47
3	Sibolangit	Sibolangit	252	202	80,16
		Bandar Baru	292	289	98,97
4	Kutalimbaru	Kutalimbaru	976	653	66,91
5	Pancur Batu	Gunung Tinggi	1.284	980	76,32
		Tuntungan	1.030	993	96,41
6	Namorambe	Namorambe	998	904	90,58
7	Biru-Biru	Biru-Biru	928	928	100,00
8	STM Hilir	Talun Kenas	833	785	94,24
9	Bangun Purba	Bangun Purba	588	548	93,20
10	Galang	Galang	1.011	877	86,75
		Petumbukan	669	633	94,62
11	Tanjung Morawa	Tanjung Morawa	3.062	3.026	98,82
		Dalu Sepuluh	2.177	1.983	91,09
12	Patumbak	Patumbak	2.411	2.163	89,71
13	Deli Tua	Delitua	1.650	1.492	90,42
14	Sunggal	Mulyorejo	3.692	3.479	94,23
		Sei Mencirim	1.841	1.765	95,87
		Sei Semayang	1.104	1.104	100,00
15	Hampanan Perak	Hampanan Perak	2.611	2.581	98,85
		Kota Datar	1.470	1.340	91,16
16	Labuhan Deli	Labuhan Deli	1.042	926	88,87
		Pematang Johar	595	514	86,39
17	Percut Sei Tuan	Bandar Khalipah	4.730	4.263	90,13
		Kenangan	2.840	2.466	86,83
		Tanjung Rejo	2.898	2.665	91,96
18	Batang Kuis	Batang Kuis	1.530	1.374	89,80
19	Pantai Labu	Pantai Labu	1.173	1.107	94,37
20	Beringin	Araskabu	547	430	78,61
		Karang Anyer	882	765	86,73
21	Lubuk Pakam	Lubuk Pakam	1.673	1.545	92,35
		Pagar Jati	531	471	88,70
22	Pagar Merbau	Pagar Merbau	1.002	898	89,62
JUMLAH (KAB/KOTA)			48.727	44.532	91,39

Sumber: Bidang Pencegahan dan Pengendalian Penyakit Dinas Kesehatan Kab. Deli Serdang Tahun 2020

TABEL 28

PESERTA KB AKTIF MENURUT JENIS KONTRASEPSI, KECAMATAN, DAN PUSKESMAS
KABUPATEN DELI SERDANG
TAHUN 2020

NO	KECAMATAN	PUSKESMAS	JUMLAH PUS	PESERTA KB AKTIF															
				KONDOM	%	SUNTIK	%	PIL	%	AKDR	%	MOP	%	MOW	%	IMPLAN	%	JUMLAH	%
1	2	3	4	5	6	7	8	9	10	11	12	13	14	15	16	17	18	19	20
1	Gunung Meriah	Gunung Meriah	553	41	11,0	133	35,7	123	33,0	7	1,9	0	0,0	18	4,8	51	13,7	373	67,5
2	STM Hulu	Tiga Juhar	3.350	184	8,1	502	22,2	528	23,3	71	3,1	1	0,0	340	15,0	636	28,1	2.262	67,5
3	Sibolangit	Sibolangit	2.065	156	11,2	355	25,5	315	22,6	66	4,7	0	0,0	144	10,3	357	25,6	1.393	67,5
		Bandar Baru	2.375	180	11,2	409	25,5	363	22,6	76	4,7	0	0,0	165	10,3	410	25,6	1.603	67,5
4	Kutalimbaru	Kutalimbaru	8.320	375	6,7	1.888	33,6	1.606	28,6	265	4,7	6	0,1	225	4,0	1.247	22,2	5.612	67,5
5	Pancur Batu	Gunung Tinggi	9.142	219	3,5	1.928	31,2	1.509	24,4	594	9,6	91	1,5	388	6,3	1.444	23,4	6.173	67,5
		Tuntungan	6.580	158	3,6	1.387	31,2	1.086	24,4	427	9,6	66	1,5	279	6,3	1.040	23,4	4.443	67,5
6	Namorambe	Namorambe	7.584	279	5,4	1.311	25,6	903	17,6	518	10,1	68	1,3	522	10,2	1.519	29,7	5.120	67,5
7	Biru-Biru	Biru-Biru	9.035	442	7,3	1.578	25,9	1.557	25,6	826	13,6	24	0,4	590	9,7	1.075	17,6	6.092	67,4
8	STM Hilir	Talun Kenas	6.218	565	13,4	943	22,4	848	20,2	518	12,3	5	0,1	334	8,0	988	23,5	4.201	67,6
9	Bangun Purba	Bangun Purba	5.913	175	4,4	1.261	31,6	648	16,2	360	9,0	49	1,2	221	5,5	1.277	32,0	3.991	67,5
10	Galang	Galang	8.874	371	6,2	1.640	27,4	1.895	31,6	733	12,2	118	2,0	283	4,7	954	15,9	5.994	67,5
		Petumbuhan	5.902	247	6,2	1.091	27,4	1.260	31,6	488	12,2	78	2,0	188	4,7	635	15,9	3.987	67,6
11	Tanjung Morawa	Tanjung Morawa	26.971	1.752	9,6	5.550	30,5	6.054	33,3	1.380	7,6	355	2,0	750	4,1	2.364	13,0	18.205	67,5
		Dalu Sepuluh	19.157	1.244	9,6	3.942	30,5	4.300	33,3	981	7,6	252	1,9	533	4,1	1.679	13,0	12.931	67,5
12	Patumbak	Patumbak	16.175	1.079	9,9	2.747	25,2	3.461	31,7	1.103	10,1	204	1,9	801	7,3	1.523	13,9	10.918	67,5
13	Deli Tua	Delitua	11.111	545	7,3	2.351	31,4	2.150	28,7	608	8,1	91	1,2	773	10,3	981	13,1	7.499	67,5
14	Sunggal	Mulyorejo	29.514	1.458	7,3	5.542	27,8	6.235	31,3	2.643	13,3	243	1,2	802	4,0	2.983	15,0	19.906	67,4
		Sei Mencirim	14.620	722	7,3	2.746	27,8	3.089	31,3	1.309	13,3	121	1,2	397	4,0	1.477	15,0	9.861	67,4
		Sei Semayang	8.833	437	7,3	1.659	27,8	1.866	31,3	791	13,3	73	1,2	240	4,0	893	15,0	5.959	67,5
15	Hampan Perak	Hampan Perak	29.341	1.331	6,7	5.458	27,6	7.731	39,0	1.708	8,6	104	0,5	541	2,7	2.932	14,8	19.805	67,5
		Kota Datar	16.567	752	6,7	3.082	27,6	4.366	39,0	965	8,6	58	0,5	305	2,7	1.655	14,8	11.183	67,5
16	Labuhan Deli	Labuhan Deli	11.034	618	8,3	2.113	28,4	2.343	31,4	700	9,4	191	2,6	275	3,7	1.213	16,3	7.453	67,5
		Pematang Johar	6.316	353	8,3	1.209	28,4	1.341	31,5	400	9,4	109	2,6	157	3,7	694	16,3	4.263	67,5
17	Percut Sei Tuan	Bandar Khalipah	40.609	1.900	6,9	6.876	25,1	6.796	24,8	4.380	16,0	501	1,8	1.312	4,8	5.646	20,6	27.411	67,5
		Kenangan	24.540	1.148	6,9	4.155	25,1	4.107	24,8	2.647	16,0	303	1,8	793	4,8	3.412	20,6	16.565	67,5
		Tanjung Rejo	24.908	1.166	6,9	4.217	25,1	4.169	24,8	2.686	16,0	307	1,8	804	4,8	3.463	20,6	16.812	67,5
18	Batang Kuis	Batang Kuis	14.771	778	7,8	3.275	32,9	2.670	26,8	670	6,7	139	1,4	469	4,7	1.962	19,7	9.963	67,4
19	Pantai Labu	Pantai Labu	9.681	292	4,5	1.883	28,8	2.294	35,1	351	5,4	157	2,4	252	3,9	1.306	20,0	6.535	67,5
20	Beringin	Araskabu	5.267	284	8,0	954	26,8	1.041	29,3	377	10,6	43	1,2	182	5,1	676	19,0	3.557	67,5
		Karang Anyer	8.515	458	8,0	1.543	26,8	1.684	29,3	609	10,6	70	1,2	293	5,1	1.092	19,0	5.749	67,5
21	Lubuk Pakam	Lubuk Pakam	15.378	1.355	13,1	1.761	17,0	3.046	29,3	1.406	13,5	217	2,1	944	9,1	1.651	15,9	10.380	67,5
		Pagar Jati	4.906	433	13,1	562	17,0	972	29,3	449	13,6	69	2,1	301	9,1	527	15,9	3.313	67,5
22	Pagar Merbau	Pagar Merbau	8.748	326	5,5	1.610	27,2	2.175	36,8	511	8,6	5	0,1	298	5,0	991	16,8	5.916	67,6
JUMLAH (KAB/KOTA)			422.873	21.823	7,6	77.661	27,2	84.531	29,6	31.623	11,1	4.118	1,4	14.919	5,2	50.753	17,8	285.428	67,5

Sumber: Bidang Kesehatan Masyarakat Dinas Kesehatan Kab. Deli Serdang Tahun 2020

Keterangan:

AKDR: Alat Kontrasepsi Dalam Rahim

MOP : Metode Operasi Pria

MOW : Metode Operasi Wanita

TABEL 29

CAKUPAN DAN PROPORSI PESERTA KB PASCA PERSALINAN MENURUT JENIS KONTRASEPSI, KECAMATAN, DAN PUSKESMAS
KABUPATEN DELI SERDANG
TAHUN 2020

NO	KECAMATAN	PUSKESMAS	JUMLAH IBU BERSALIN	PESERTA KB PASCA PERSALINAN															
				KONDOM	%	SUNTIK	%	PIL	%	AKDR	%	MOP	%	MOW	%	IM PLAN	%	JUMLAH	%
1	2	3	4	5	6	7	8	9	10	11	12	13	14	15	16	17	18	19	20
1	Gunung Meriah	Gunung Meriah	65	2	22,22	2	22,2	2	22,2	1	11,1	0	0,0	1	11,1	1	11,1	9	13,85
2	STM Hulu	Tiga Juhar	321	0	0,00	2	100,0	0	0,0	0	0,0	0	0,0	0	0,0	0	0,0	2	0,62
3	Sibolangit	Sibolangit	240	0	0,00	1	8,3	2	16,7	0	0,0	0	0,0	5	41,7	4	33,3	12	5,00
		Bandar Baru	278	1	6,67	1	6,7	2	13,3	0	0,0	0	0,0	6	40,0	5	33,3	15	5,40
4	Kutalimbaru	Kutalimbaru	931	0	0,00	0	0,0	0	0,0	0	0,0	0	0,0	7	100,0	0	0,0	7	0,75
5	Pancur Batu	Gunung Tinggi	1.227	5	9,43	13	24,5	13	24,5	2	3,8	0	0,0	5	9,4	15	28,3	53	4,32
		Tuntungan	982	4	10,53	9	23,7	9	23,7	1	2,6	0	0,0	4	10,5	11	28,9	38	3,87
6	Namorambe	Namorambe	952	0	0,00	2	6,5	2	6,5	3	9,7	0	0,0	24	77,4	0	0,0	31	3,26
7	Biru-Biru	Biru-Biru	886	41	12,02	91	26,7	104	30,5	5	1,5	0	0,0	22	6,5	78	22,9	341	38,49
8	STM Hilir	Talun Kenas	795	0	0,00	0	0,0	0	0,0	0	0,0	0	0,0	5	50,0	5	50,0	10	1,26
9	Bangun Purba	Bangun Purba	562	0	0,00	3	30,0	0	0,0	0	0,0	0	0,0	0	0,0	7	70,0	10	1,78
10	Galang	Galang	965	11	18,03	19	31,1	20	32,8	1	1,6	0	0,0	2	3,3	8	13,1	61	6,32
		Petumbukan	638	8	18,60	12	27,9	14	32,6	1	2,3	0	0,0	2	4,7	6	14,0	43	6,74
11	Tanjung Morawa	Tanjung Morawa	2.923	39	8,16	136	28,5	206	43,1	18	3,8	0	0,0	18	3,8	61	12,8	478	16,35
		Dalu Sepuluh	2.078	28	8,24	96	28,2	147	43,2	13	3,8	0	0,0	13	3,8	43	12,6	340	16,36
12	Patumbak	Patumbak	2.302	8	5,10	14	8,9	29	18,5	27	17,2	0	0,0	66	42,0	13	8,3	157	6,82
13	Deli Tua	Delitua	1.575	34	20,61	12	7,3	5	3,0	3	1,8	0	0,0	106	64,2	5	3,0	165	10,48
14	Sunggal	Mulyorejo	3.524	2	4,88	11	26,8	8	19,5	5	12,2	0	0,0	0	0,0	15	36,6	41	1,16
		Sei Mencirim	1.758	1	4,76	5	23,8	4	19,0	3	14,3	0	0,0	0	0,0	8	38,1	21	1,19
		Sei Semayang	1.054	1	7,14	3	21,4	3	21,4	2	14,3	0	0,0	0	0,0	5	35,7	14	1,33
15	Hamparan Perak	Hamparan Perak	2.493	0	0,00	49	53,3	4	4,3	2	2,2	0	0,0	1	1,1	36	39,1	92	3,69
		Kota Datar	1.403	0	0,00	28	52,8	3	5,7	1	1,9	0	0,0	1	1,9	20	37,7	53	3,78
16	Labuhan Deli	Labuhan Deli	994	0	0,00	0	0,0	0	0,0	3	9,1	0	0,0	24	72,7	6	18,2	33	3,32
		Pematang Johar	568	0	0,00	0	0,0	0	0,0	1	5,6	0	0,0	14	77,8	3	16,7	18	3,17
17	Percut Sei Tuan	Bandar Khalipah	4.515	6	3,64	14	8,5	32	19,4	8	4,8	0	0,0	25	15,2	80	48,5	165	3,65
		Kenangan	2.711	3	3,06	8	8,2	20	20,4	4	4,1	0	0,0	15	15,3	48	49,0	98	3,61
		Tanjung Rejo	2.767	4	3,92	9	8,8	20	19,6	5	4,9	0	0,0	15	14,7	49	48,0	102	3,69
18	Batang Kuis	Batang Kuis	1.461	0	0,00	0	0,0	1	11,1	1	11,1	0	0,0	1	11,1	6	66,7	9	0,62
19	Pantai Labu	Pantai Labu	1.119	0	0,00	1	1,9	1	1,9	12	22,6	0	0,0	8	15,1	31	58,5	53	4,74
20	Beringin	Araskabu	522	2	9,52	5	23,8	5	23,8	1	4,8	0	0,0	2	9,5	6	28,6	21	4,02
		Karang Anyer	842	2	6,25	8	25,0	8	25,0	1	3,1	0	0,0	4	12,5	9	28,1	32	3,80
21	Lubuk Pakam	Lubuk Pakam	1.597	6	5,77	24	23,1	28	26,9	8	7,7	0	0,0	24	23,1	14	13,5	104	6,51
		Pagar Jati	507	2	5,88	8	23,5	9	26,5	2	5,9	0	0,0	8	23,5	5	14,7	34	6,71
22	Pagar Merbau	Pagar Merbau	957	0	0,00	5	12,2	4	9,8	3	7,3	0	0,0	0	0,0	29	70,7	41	4,28
JUMLAH (KAB/KOTA)			46.512	210	7,77	591	21,9	705	26,1	137	5,1	0	0,0	428	15,8	632	23,4	2.703	5,8

Sumber: Bidang Kesehatan Masyarakat Dinas Kesehatan Kab. Deli Serdang Tahun 2020

TABEL 30

JUMLAH DAN PERSENTASE PENANGANAN KOMPLIKASI KEBIDANAN DAN KOMPLIKASI NEONATAL
MENURUT JENIS KELAMIN, KECAMATAN, DAN PUSKESMAS
KABUPATEN DELI SERDANG
TAHUN 2020

NO	KECAMATAN	PUSKESMAS	JUMLAH IBU HAMIL	PERKIRAAN BUMIL DENGAN KOMPLIKASI KEBIDANAN	PENANGANAN KOMPLIKASI KEBIDANAN		JUMLAH LAHIR HIDUP			PERKIRAAN NEONATAL KOMPLIKASI			PENANGANAN KOMPLIKASI NEONATAL					
					S	%	L	P	L + P	L	P	L + P	L		P		L + P	
													S	%	S	%	S	%
1	2	3	4	5	6	7	8	9	10	11	12	13	14	15	16	17	18	19
1	Gunung Meriah	Gunung Meriah	68	14	14	100,00	32	32	64	5	5	10	5	100,00	5	100,00	10	100,00
2	STM Hulu	Tiga Juhar	337	67	67	100,00	154	153	307	23	23	46	23	100,00	23	100,00	46	100,00
3	Sibolangit	Sibolangit	252	51	51	100,00	113	117	230	17	18	35	17	100,00	18	100,00	35	100,00
		Bandar Baru	292	58	58	100,00	133	131	264	20	20	40	20	100,00	20	100,00	40	100,00
4	Kutalimbaru	Kutalimbaru	976	196	196	100,00	442	448	890	66	67	133	66	100,00	67	100,00	133	100,00
5	Pancur Batu	Gunung Tinggi	1.284	269	269	100,00	612	612	1.224	92	92	184	92	100,00	92	100,00	184	100,00
		Tuntungan	1.030	194	194	100,00	440	440	880	66	66	132	66	100,00	66	100,00	132	100,00
6	Namorambe	Namorambe	998	199	199	100,00	447	457	904	67	69	136	67	100,00	69	100,00	136	100,00
7	Biru-Biru	Biru-Biru	928	186	186	100,00	424	422	846	64	63	127	64	100,00	63	100,00	127	100,00
8	STM Hilir	Talun Kenas	833	168	168	100,00	387	375	762	58	56	114	58	100,00	56	100,00	114	100,00
9	Bangun Purba	Bangun Purba	588	118	118	100,00	268	269	537	40	40	80	40	100,00	40	100,00	80	100,00
10	Galang	Galang	1.011	203	203	100,00	462	459	921	69	69	138	69	100,00	69	100,00	138	100,00
		Petumbuhan	669	135	135	100,00	308	305	613	46	46	92	46	100,00	46	100,00	92	100,00
11	Tanjung Morawa	Tanjung Morawa	3.062	611	611	100,00	1.402	1.377	2.779	210	206	416	210	100,00	206	100,00	416	100,00
		Dalu Sepuluh	2.177	434	434	100,00	994	980	1.974	149	147	296	149	100,00	147	100,00	296	100,00
12	Patumbak	Patumbak	2.411	480	480	100,00	1.107	1.077	2.184	166	162	328	166	100,00	162	100,00	328	100,00
13	Deli Tua	Delitua	1.650	329	329	100,00	737	760	1.497	111	114	225	111	100,00	114	100,00	225	100,00
14	Sunggal	Mulyorejo	3.692	738	738	100,00	1.690	1.663	3.353	253	249	502	253	100,00	249	100,00	502	100,00
		Sei Mencirim	1.841	365	365	100,00	840	821	1.661	126	123	249	126	100,00	123	100,00	249	100,00
		Sei Semayang	1.104	221	221	100,00	500	503	1.003	75	75	150	75	100,00	75	100,00	150	100,00
15	Hampan Perak	Hampan Perak	2.611	522	522	100,00	1.208	1.166	2.374	181	175	356	181	100,00	175	100,00	356	100,00
		Kota Datar	1.470	295	295	100,00	680	661	1.341	102	99	201	102	100,00	99	100,00	201	100,00
16	Labuhan Deli	Labuhan Deli	1.042	208	208	100,00	479	467	946	72	70	142	72	100,00	70	100,00	142	100,00
		Pematang Johar	595	119	119	100,00	278	264	542	42	40	82	42	100,00	40	100,00	82	100,00
17	Percut Sei Tuan	Bandar Khalipah	4.730	944	944	100,00	2.175	2.115	4.290	326	317	643	326	100,00	317	100,00	643	100,00
		Kenangan	2.840	570	570	100,00	1.291	1.301	2.592	194	195	389	194	100,00	195	100,00	389	100,00
		Tanjung Rejo	2.898	579	579	100,00	1.318	1.313	2.631	198	197	395	198	100,00	197	100,00	395	100,00
18	Batang Kuis	Batang Kuis	1.530	306	306	100,00	705	685	1.390	106	103	209	106	100,00	103	100,00	209	100,00
19	Pantai Labu	Pantai Labu	1.173	235	235	100,00	550	518	1.068	82	78	160	82	100,00	78	100,00	160	100,00
20	Beringin	Araskabu	547	110	110	100,00	253	245	498	38	37	75	38	100,00	37	100,00	75	100,00
		Karang Anyer	882	177	177	100,00	408	397	805	61	60	121	61	100,00	60	100,00	121	100,00
21	Lubuk Pakam	Lubuk Pakam	1.673	336	336	100,00	758	770	1.528	114	115	229	114	100,00	115	100,00	229	100,00
		Pagar Jati	531	107	107	100,00	240	248	488	36	37	73	36	100,00	37	100,00	73	100,00
22	Pagar Merbau	Pagar Merbau	1.002	201	201	100,00	451	461	912	68	69	137	68	100,00	69	100,00	137	100,00
JUMLAH (KAB/KOTA)			48.727	9.745	9.775	100,30	22.286	22.012	44.298	3.343	3.302	6.645	3.343	100,00	3.302	100,00	6.645	100,00

9745

Sumber: Bidang Kesehatan Masyarakat Dinas Kesehatan Kab. Deli Serdang Tahun 2020

TABEL 31

JUMLAH KEMATIAN NEONATAL, BAYI, DAN BALITA MENURUT JENIS KELAMIN, KECAMATAN, DAN PUSKESMAS
KABUPATEN DELI SERDANG
TAHUN 2020

NO	KECAMATAN	PUSKESMAS	JUMLAH KEMATIAN												
			LAKI - LAKI				PEREMPUAN				LAKI - LAKI + PEREMPUAN				
			NEONATAL	BALITA			NEONATAL	BALITA			NEONATAL	BALITA			
				BAYI ^a	ANAK BALITA	JUMLAH TOTAL		BAYI ^a	ANAK BALITA	JUMLAH TOTAL		BAYI ^a	ANAK BALITA	JUMLAH TOTAL	
1	2	3	4	5	6	7	8	9	10	11	12	13	14	15	
1	Gunung Meriah	Gunung Meriah	0	0	0	0	0	0	0	0	0	0	0	0	0
2	STM Hulu	Tiga Juhar	0	0	0	0	0	0	0	0	0	0	0	0	0
3	Sibolangit	Sibolangit	0	0	0	0	0	0	0	0	0	0	0	0	0
		Bandar Baru	0	0	0	0	0	0	0	0	0	0	0	0	0
4	Kutalimbaru	Kutalimbaru	0	0	0	0	0	0	0	0	0	0	0	0	0
5	Pancur Batu	Gunung Tinggi	0	0	0	0	0	0	0	0	0	0	0	0	0
		Tuntungan	0	0	0	0	0	0	0	0	0	0	0	0	0
6	Namorambe	Namorambe	0	0	0	0	0	0	0	0	0	0	0	0	0
7	Biru-Biru	Biru-Biru	1	2	0	2	1	2	0	2	2	4	0	4	4
8	STM Hilir	Talun Kenas	0	0	0	0	0	0	0	0	0	0	0	0	0
9	Bangun Purba	Bangun Purba	0	0	0	0	0	0	0	0	0	0	0	0	0
10	Galang	Galang	2	3	0	3	1	1	0	1	3	4	0	4	4
		Petumbuhan	0	2	1	3	2	2	1	3	2	4	2	6	6
11	Tanjung Morawa	Tanjung Morawa	1	1	0	1	1	1	0	1	2	2	0	2	2
		Dalu Sepuluh	1	1	0	1	1	1	1	2	2	2	1	3	3
12	Patumbak	Patumbak	0	0	0	0	0	0	0	0	0	0	0	0	0
13	Deli Tua	Delitua	0	1	0	1	0	0	0	0	0	1	0	1	1
14	Sunggal	Mulyorejo	0	0	0	0	0	0	0	0	0	0	0	0	0
		Sei Mencirim	0	0	0	0	0	0	0	0	0	0	0	0	0
		Sei Semayang	0	0	0	0	0	0	0	0	0	0	0	0	0
15	Hamparan Perak	Hamparan Perak	1	1	0	1	0	0	0	0	1	1	0	1	1
		Kota Datar	0	0	0	0	0	0	0	0	0	0	0	0	0
16	Labuhan Deli	Labuhan Deli	0	0	0	0	0	0	0	0	0	0	0	0	0
		Pematang Johar	1	2	0	2	0	0	0	0	1	2	0	2	2
17	Percut Sei Tuan	Bandar Khalipah	0	0	0	0	0	0	0	0	0	0	0	0	0
		Kenangan	0	0	0	0	0	0	1	1	0	0	1	1	1
		Tanjung Rejo	0	0	0	0	0	0	0	0	0	0	0	0	0
18	Batang Kuis	Batang Kuis	4	6	0	6	2	3	1	4	6	9	1	10	10
19	Pantai Labu	Pantai Labu	0	0	0	0	1	1	0	1	1	1	0	1	1
20	Beringin	Araskabu	1	2	1	3	1	1	0	1	2	3	1	4	4
		Karang Anyer	2	2	0	2	0	0	0	0	2	2	0	2	2
21	Lubuk Pakam	Lubuk Pakam	1	1	2	3	0	0	0	0	1	1	2	3	3
		Pagar Jati	1	1	0	1	0	0	1	1	1	1	1	2	2
22	Pagar Merbau	Pagar Merbau	1	1	0	1	2	2	0	2	3	3	0	3	3
JUMLAH (KAB/KOTA)			17	26	4	30	12	14	5	19	29	40	9	49	49
ANGKA KEMATIAN (DILAPORKAN)			0,76	1,17	0,18	1,35	0,55	0,64	0,23	0,86	0,65	0,90	0,20	1,11	1,11

Sumber: Bidang Kesehatan Masyarakat Dinas Kesehatan Kab. Deli Serdang Tahun 2020

Keterangan : - Angka Kematian (dilaporkan) tersebut di atas belum tentu menggambarkan AKN/AKB/AKABA yang sebenarnya di populasi
- a : kematian bayi termasuk kematian pada neonatal

TABEL 32

JUMLAH KEMATIAN NEONATAL, BAYI, DAN BALITA MENURUT PENYEBAB UTAMA, KECAMATAN, DAN PUSKESMAS
KABUPATEN DELI SERDANG
TAHUN 2020

NO	KECAMATAN	PUSKESMAS	PENYEBAB KEMATIAN NEONATAL (0-28 HARI)						PENYEBAB KEMATIAN POST NEONATAL (29 HARI-11 BULAN)							PENYEBAB KEMATIAN ANAK BALITA (12-59 BULAN)						
			BBLR	ASFIKSIA	TETANUS NEONATORUM	SEPSIS	KELAINAN BAWAAN	LAIN-LAIN	PNEUMONIA	DIARE	MALARIA	TETANUS	KELAINAN SARAF	KELAINAN SALURAN CERNA	LAIN-LAIN	PNEUMONIA	DIARE	MALARIA	CAMPAK	DEMAM	DIFTERI	LAIN-LAIN
1	2	3	4	5	6	7	8	9	10	11	12	13	14	15	16	17	18	19	20	21	22	23
1	Gunung Meriah	Gunung Meriah	0	0	0	0	0	0	0	0	0	0	0	0	0	0	0	0	0	0	0	0
2	STM Hulu	Tiga Juhar	0	0	0	0	0	0	0	0	0	0	0	0	0	0	0	0	0	0	0	0
3	Sibolangit	Sibolangit	0	0	0	0	0	0	0	0	0	0	0	0	0	0	0	0	0	0	0	0
		Bandar Baru	0	0	0	0	0	0	0	0	0	0	0	0	0	0	0	0	0	0	0	0
4	Kutalimbaru	Kutalimbaru	0	0	0	0	0	0	0	0	0	0	0	0	0	0	0	0	0	0	0	0
5	Pancur Batu	Gunung Tinggi	0	0	0	0	0	0	0	0	0	0	0	0	0	0	0	0	0	0	0	0
		Tuntungan	0	0	0	0	0	0	0	0	0	0	0	0	0	0	0	0	0	0	0	0
6	Namorambe	Namorambe	0	0	0	0	0	0	0	0	0	0	0	0	0	0	0	0	0	0	0	0
7	Biru-Biru	Biru-Biru	0	1	0	0	0	1	0	0	0	0	0	0	2	0	0	0	0	0	0	0
8	STM Hilir	Talun Kenas	0	0	0	0	0	0	0	0	0	0	0	0	0	0	0	0	0	0	0	0
9	Bangun Purba	Bangun Purba	0	0	0	0	0	0	0	0	0	0	0	0	0	0	0	0	0	0	0	0
10	Galang	Galang	0	1	0	0	0	2	1	0	0	0	0	0	0	0	0	0	0	0	0	0
		Petumbukan	1	1	0	0	0	0	0	0	0	0	0	0	2	0	0	0	0	1	0	1
11	Tanjung Morawa	Tanjung Morawa	1	0	0	0	0	1	0	0	0	0	0	0	0	0	0	0	0	0	0	0
		Dalu Sepuluh	1	0	0	0	0	1	0	0	0	0	0	0	0	0	0	0	0	0	0	1
12	Patumbak	Patumbak	0	0	0	0	0	0	0	0	0	0	0	0	0	0	0	0	0	0	0	0
13	Deli Tua	Delitua	0	0	0	0	0	0	0	0	0	0	0	0	1	0	0	0	0	0	0	0
14	Sunggal	Mulyorejo	0	0	0	0	0	0	0	0	0	0	0	0	0	0	0	0	0	0	0	0
		Sei Mencirim	0	0	0	0	0	0	0	0	0	0	0	0	0	0	0	0	0	0	0	0
		Sei Semayang	0	0	0	0	0	0	0	0	0	0	0	0	0	0	0	0	0	0	0	0
15	Hampan Perak	Hampan Perak	0	1	0	0	0	0	0	0	0	0	0	0	0	0	0	0	0	0	0	0
		Kota Datar	0	0	0	0	0	0	0	0	0	0	0	0	0	0	0	0	0	0	0	0
16	Labuhan Deli	Labuhan Deli	0	0	0	0	0	0	0	0	0	0	0	0	0	0	0	0	0	0	0	0
		Pematang Johar	0	1	0	0	0	0	1	0	0	0	0	0	0	0	0	0	0	0	0	0
17	Percut Sei Tuan	Bandar Khalipah	0	0	0	0	0	0	0	0	0	0	0	0	0	0	0	0	0	0	0	0
		Kenangan	0	0	0	0	0	0	0	0	0	0	0	0	0	0	0	0	0	0	0	1
		Tanjung Rejo	0	0	0	0	0	0	0	0	0	0	0	0	0	0	0	0	0	0	0	0
18	Batang Kuis	Batang Kuis	3	2	0	1	0	0	2	0	0	0	0	0	1	1	0	0	0	0	0	0
19	Pantai Labu	Pantai Labu	1	0	0	0	0	0	0	0	0	0	0	0	0	0	0	0	0	0	0	0
20	Beringin	Araskabu	1	0	0	0	0	1	0	0	0	0	0	0	1	0	0	0	0	1	0	0
		Karang Anyer	1	1	0	0	0	0	0	0	0	0	0	0	0	0	0	0	0	0	0	0
21	Lubuk Pakam	Lubuk Pakam	1	0	0	0	0	0	0	0	0	0	0	0	0	1	0	0	0	0	0	1
		Pagar Jati	0	0	0	0	0	1	0	0	0	0	0	0	0	0	0	0	0	0	0	1
22	Pagar Merbau	Pagar Merbau	0	2	0	0	1	0	0	0	0	0	0	0	0	0	0	0	0	0	0	0
JUMLAH (KAB/KOTA)			10	10	0	1	1	7	4	0	0	0	0	0	7	1	1	0	0	2	0	5

Sumber: Bidang Kesehatan Masyarakat Dinas Kesehatan Kab. Deli Serdang Tahun 2020

TABEL 33

BAYI BERAT BADAN LAHIR RENDAH (BBLR) MENURUT JENIS KELAMIN, KECAMATAN, DAN PUSKESMAS
KABUPATEN DELI SERDANG
TAHUN 2020

NO	KECAMATAN	PUSKESMAS	JUMLAH LAHIR HIDUP			BAYI BARU LAHIR DITIMBANG						BBLR					
						L		P		L + P		L		P		L + P	
			L	P	L + P	JUMLAH	%	JUMLAH	%	JUMLAH	%	JUMLAH	%	JUMLAH	%	JUMLAH	%
1	2	3	4	5	6	7	8	9	10	11	12	13	14	15	16	17	18
1	Gunung Meriah	Gunung Meriah	32	32	64	32	100,00	32	100,00	64	100,00	0	0,00	0	0,00	0	0,00
2	STM Hulu	Tiga Juhar	154	153	307	154	100,00	153	100,00	307	100,00	1	0,65	0	0,00	1	0,33
3	Sibolangit	Sibolangit	113	117	230	113	100,00	117	100,00	230	100,00	0	0,00	0	0,00	0	0,00
		Bandar Baru	133	131	264	133	100,00	131	100,00	264	100,00	0	0,00	0	0,00	0	0,00
4	Kutalimbaru	Kutalimbaru	442	448	890	442	100,00	448	100,00	890	100,00	2	0,45	2	0,45	4	0,45
5	Pancur Batu	Gunung Tinggi	612	612	1.224	612	100,00	612	100,00	1.224	100,00	0	0,00	0	0,00	0	0,00
		Tuntungan	440	440	880	440	100,00	440	100,00	880	100,00	0	0,00	0	0,00	0	0,00
6	Namorambe	Namorambe	447	457	904	447	100,00	457	100,00	904	100,00	0	0,00	0	0,00	0	0,00
7	Biru-Biru	Biru-Biru	424	422	846	424	100,00	422	100,00	846	100,00	1	0,24	1	0,24	2	0,24
8	STM Hilir	Talun Kenas	387	375	762	387	100,00	375	100,00	762	100,00	0	0,00	0	0,00	0	0,00
9	Bangun Purba	Bangun Purba	268	269	537	268	100,00	269	100,00	537	100,00	0	0,00	0	0,00	0	0,00
10	Galang	Galang	462	459	921	462	100,00	459	100,00	921	100,00	2	0,43	2	0,44	4	0,43
		Petumbukan	308	305	613	308	100,00	305	100,00	613	100,00	6	1,95	2	0,66	8	1,31
11	Tanjung Morawa	Tanjung Morawa	1.402	1.377	2.779	1402	100,00	1.377	100,00	2.779	100,00	9	0,64	7	0,51	16	0,58
		Dalu Sepuluh	994	980	1.974	994	100,00	980	100,00	1.974	100,00	2	0,20	4	0,41	6	0,30
12	Patumbak	Patumbak	1.107	1.077	2.184	1107	100,00	1.077	100,00	2.184	100,00	0	0,00	0	0,00	0	0,00
13	Deli Tua	Delitua	737	760	1.497	737	100,00	760	100,00	1.497	100,00	0	0,00	0	0,00	0	0,00
14	Sunggal	Mulyorejo	1.690	1.663	3.353	1690	100,00	1.663	100,00	3.353	100,00	0	0,00	0	0,00	0	0,00
		Sei Mencirim	840	821	1.661	840	100,00	821	100,00	1.661	100,00	0	0,00	1	0,12	1	0,06
		Sei Semayang	500	503	1.003	500	100,00	503	100,00	1.003	100,00	0	0,00	0	0,00	0	0,00
15	Hampan Perak	Hampan Perak	1.208	1.166	2.374	1208	100,00	1.166	100,00	2.374	100,00	2	0,17	0	0,00	2	0,08
		Kota Datar	680	661	1.341	680	100,00	661	100,00	1.341	100,00	0	0,00	0	0,00	0	0,00
16	Labuhan Deli	Labuhan Deli	479	467	946	479	100,00	467	100,00	946	100,00	0	0,00	0	0,00	0	0,00
		Pematang Johar	278	264	542	278	100,00	264	100,00	542	100,00	0	0,00	1	0,38	1	0,18
17	Percut Sei Tuan	Bandar Khalipah	2.175	2.115	4.290	2175	100,00	2.115	100,00	4.290	100,00	0	0,00	0	0,00	0	0,00
		Kenangan	1.291	1.301	2.592	1291	100,00	1.301	100,00	2.592	100,00	0	0,00	0	0,00	0	0,00
		Tanjung Rejo	1.318	1.313	2.631	1318	100,00	1.313	100,00	2.631	100,00	0	0,00	0	0,00	0	0,00
18	Batang Kuis	Batang Kuis	705	685	1.390	705	100,00	685	100,00	1.390	100,00	17	2,41	11	1,61	28	2,01
19	Pantai Labu	Pantai Labu	550	518	1.068	550	100,00	518	100,00	1.068	100,00	0	0,00	1	0,19	1	0,09
20	Beringin	Araskabu	253	245	498	253	100,00	245	100,00	498	100,00	2	0,79	5	2,04	7	1,41
		Karang Anyer	408	397	805	408	100,00	397	100,00	805	100,00	1	0,25	3	0,76	4	0,50
21	Lubuk Pakam	Lubuk Pakam	758	770	1.528	758	100,00	770	100,00	1.528	100,00	3	0,40	2	0,26	5	0,33
		Pagar Jati	240	248	488	240	100,00	248	100,00	488	100,00	0	0,00	0	0,00	0	0,00
22	Pagar Merbau	Pagar Merbau	451	461	912	451	100,00	461	100,00	912	100,00	0	0,00	0	0,00	0	0,00
JUMLAH (KAB/KOTA)			22.286	22.012	44.298	22.286	100,00	22.012	100,00	44.298	100,00	48	0,22	42	0,19	90	0,20

Sumber: Bidang Kesehatan Masyarakat Dinas Kesehatan Kab. Deli Serdang Tahun 2020

TABEL 34

CAKUPAN KUNJUNGAN NEONATAL MENURUT JENIS KELAMIN, KECAMATAN, DAN PUSKESMAS
KABUPATEN DELI SERDANG
TAHUN 2020

NO	KECAMATAN	PUSKESMAS	JUMLAH LAHIR HIDUP			KUNJUNGAN NEONATAL 1 KALI (KN1)						KUNJUNGAN NEONATAL 3 KALI (KN LENGKAP)					
			L	P	L + P	L		P		L + P		L		P		L + P	
						JUMLAH	%	JUMLAH	%	JUMLAH	%	JUMLAH	%	JUMLAH	%	JUMLAH	%
1	2	3	4	5	6	7	8	9	10	11	12	13	14	15	16	17	18
1	Gunung Meriah	Gunung Meriah	32	32	64	28	87,50	31	96,88	59	92,19	28	87,50	31	96,88	59	92,19
2	STM Hulu	Tiga Juhar	154	153	307	151	98,05	146	95,42	297	96,74	151	98,05	143	93,46	294	95,77
3	Sibolangit	Sibolangit	113	117	230	99	87,61	112	95,73	211	91,74	99	87,61	112	95,73	211	91,74
4	Kutalimbaru	Bandar Baru	133	131	264	133	100,00	130	99,24	263	99,62	124	93,23	123	93,89	247	93,56
		Kutalimbaru	442	448	890	357	80,77	370	82,59	727	81,69	357	80,77	369	82,37	726	81,57
5	Pancur Batu	Gunung Tinggi	612	612	1.224	484	79,08	493	80,56	977	79,82	484	79,08	493	80,56	977	79,82
		Tuntungan	440	440	880	433	98,41	440	100,00	873	99,20	433	98,41	440	100,00	873	99,20
6	Namorambe	Namorambe	447	457	904	446	99,78	426	93,22	872	96,46	427	95,53	413	90,37	840	92,92
7	Biru-Biru	Biru-Biru	424	422	846	391	92,22	385	91,23	776	91,73	391	92,22	384	91,00	775	91,61
8	STM Hilir	Talun Kenas	387	375	762	384	99,22	371	98,93	755	99,08	376	97,16	371	98,93	747	98,03
9	Bangun Purba	Bangun Purba	268	269	537	261	97,39	266	98,88	527	98,14	257	95,90	260	96,65	517	96,28
10	Galang	Galang	462	459	921	449	97,19	456	99,35	905	98,26	449	97,19	456	99,35	905	98,26
		Petumbukan	308	305	613	299	97,08	302	99,02	601	98,04	298	96,75	296	97,05	594	96,90
11	Tanjung Morawa	Tanjung Morawa	1.402	1.377	2.779	1.402	100,00	1.364	99,06	2.766	99,53	1.402	100,00	1.364	99,06	2.766	99,53
		Dalu Sepuluh	994	980	1.974	942	94,77	940	95,92	1.882	95,34	936	94,16	934	95,31	1.870	94,73
12	Patumbak	Patumbak	1.107	1.077	2.184	1.022	92,32	1.015	94,24	2.037	93,27	1.011	91,33	1.001	92,94	2.012	92,12
13	Deli Tua	Delitua	737	760	1.497	698	94,71	711	93,55	1.409	94,12	686	93,08	705	92,76	1.391	92,92
14	Sunggal	Mulyorejo	1.690	1.663	3.353	1.611	95,33	1.578	94,89	3.189	95,11	1.611	95,33	1.578	94,89	3.189	95,11
		Sei Mencirim	840	821	1.661	839	99,88	821	100,00	1.660	99,94	835	99,40	821	100,00	1.656	99,70
15	Hampan Perak	Sei Semayang	500	503	1.003	480	96,00	503	100,00	983	98,01	454	90,80	482	95,83	936	93,32
		Hampan Perak	1.208	1.166	2.374	1.208	100,00	1.164	99,83	2.372	99,92	1.195	98,92	1.151	98,71	2.346	98,82
16	Labuhan Deli	Kota Datar	680	661	1.341	677	99,56	653	98,79	1.330	99,18	677	99,56	653	98,79	1.330	99,18
		Labuhan Deli	479	467	946	478	99,79	454	97,22	932	98,52	474	98,96	449	96,15	923	97,57
17	Percut Sei Tuan	Pematang Johar	278	264	542	275	98,92	259	98,11	534	98,52	273	98,20	259	98,11	532	98,15
		Bandar Khalipah	2.175	2.115	4.290	2.100	96,55	2.056	97,21	4.156	96,88	2.098	96,46	2.036	96,26	4.134	96,36
18	Batang Kuis	Kenangan	1.291	1.301	2.592	1.142	88,46	1.129	86,78	2.271	87,62	1.088	84,28	1.092	83,94	2.180	84,10
		Tanjung Rejo	1.318	1.313	2.631	1.318	100,00	1.313	100,00	2.631	100,00	1.310	99,39	1.313	100,00	2.623	99,70
19	Pantai Labu	Batang Kuis	705	685	1.390	674	95,60	685	100,00	1.359	97,77	663	94,04	672	98,10	1.335	96,04
		Pantai Labu	550	518	1.068	549	99,82	517	99,81	1.066	99,81	544	98,91	517	99,81	1.061	99,34
20	Beringin	Araskabu	253	245	498	191	75,49	206	84,08	397	79,72	191	75,49	206	84,08	397	79,72
		Karang Anyer	408	397	805	406	99,51	396	99,75	802	99,63	404	99,02	391	98,49	795	98,76
21	Lubuk Pakam	Lubuk Pakam	758	770	1.528	751	99,08	748	97,14	1.499	98,10	751	99,08	744	96,62	1.495	97,84
		Pagar Jati	240	248	488	238	99,17	243	97,98	481	98,57	230	95,83	236	95,16	466	95,49
22	Pagar Merbau	Pagar Merbau	451	461	912	436	96,67	457	99,13	893	97,92	433	96,01	448	97,18	881	96,60
JUMLAH (KAB/KOTA)			22.286	22.012	44.298	21.352	95,81	21.140	96,04	42.492	95,92	21.140	94,86	20.943	95,14	42.083	95,00

Sumber: Bidang Kesehatan Masyarakat Dinas Kesehatan Kab. Deli Serdang Tahun 2020

TABEL 35

BAYI BARU LAHIR MENDAPAT IMD* DAN PEMBERIAN ASI EKSKLUSIF PADA BAYI < 6 BULAN MENURUT KECAMATAN DAN PUSKESMAS
KABUPATEN DELI SERDANG
TAHUN 2020

NO	KECAMATAN	PUSKESMAS	BAYI BARU LAHIR			BAYI USIA < 6 BULAN		
			JUMLAH	MENDAPAT IMD		JUMLAH	DIBERI ASI EKSKLUSIF	
				JUMLAH	%		JUMLAH	%
1	2	3	4	5	6	7	8	9
1	Gunung Meriah	Gunung Meriah	64	34	53,13	32	17	53,13
2	STM Hulu	Tiga Juhar	307	190	61,89	151	54	35,76
3	Sibolangit	Sibolangit	230	89	38,70	114	39	34,21
4	Kutalimbaru	Bandar Baru	264	90	34,09	131	48	36,64
5	Pancur Batu	Kutalimbaru	890	405	45,51	438	136	31,05
6	Namorambe	Gunung Tinggi	1.224	916	74,84	602	173	28,74
7	Biru-Biru	Tuntung	880	837	95,11	434	254	58,53
8	STM Hilir	Namorambe	904	347	38,38	445	145	32,58
9	Bangun Purba	Biru-Biru	846	485	57,33	416	152	36,54
10	Galang	Talun Kenas	762	513	67,32	375	132	35,20
11	Tanjung Morawa	Bangun Purba	537	342	63,69	265	100	37,74
12	Patumbak	Galang	921	463	50,27	453	179	39,51
13	Deli Tua	Petumbukan	613	496	80,91	302	120	39,74
14	Sunggal	Tanjung Morawa	2.779	1.903	68,48	1.369	548	40,03
15	Hamparan Perak	Dalu Sepuluh	1.974	1.373	69,55	972	300	30,86
16	Labuhan Deli	Patumbak	2.184	1.706	78,11	1.076	459	42,66
17	Percut Sei Tuan	Delitua	1.497	1.223	81,70	737	306	41,52
18	Batang Kuis	Mulyorejo	3.353	1.863	55,56	1.652	895	54,18
19	Pantai Labu	Sei Mencirim	1.661	1.609	96,87	819	277	33,82
20	Beringin	Sei Semayang	1.003	717	71,49	495	147	29,70
21	Lubuk Pakam	Hamparan Perak	2.374	1.936	81,55	1.169	610	52,18
22	Pagar Merbau	Kota Datar	1.341	1.149	85,68	660	356	53,94
		Labuhan Deli	946	687	72,62	467	185	39,61
		Pematang Johar	542	497	91,70	267	120	44,94
		Bandar Khalipah	4.290	2.780	64,80	2.113	981	46,43
		Kenangan	2.592	957	36,92	1.277	507	39,70
		Tanjung Rejo	2.631	2.441	92,78	1.296	392	30,25
		Batang Kuis	1.390	948	68,20	685	178	25,99
		Pantai Labu	1.068	977	91,48	526	180	34,22
		Araskabu	498	315	63,25	245	100	40,82
		Karang Anyer	805	673	83,60	397	161	40,55
		Lubuk Pakam	1.528	1.107	72,45	753	212	28,15
		Pagar Jati	488	89	18,24	240	75	31,25
		Pagar Merbau	912	676	74,12	449	168	37,42
JUMLAH (KAB/KOTA)			44.298	30.833	69,60	21.822	8.706	39,90

Sumber: Bidang Kesehatan Masyarakat Dinas Kesehatan Kab. Deli Serdang Tahun 2020
Keterangan: IMD = Inisiasi Menyusui Dini

TABEL 36

CAKUPAN PELAYANAN KESEHATAN BAYI MENURUT JENIS KELAMIN, KECAMATAN, DAN PUSKESMAS
KABUPATEN DELI SERDANG
TAHUN 2020

NO	KECAMATAN	PUSKESMAS	JUMLAH BAYI			PELAYANAN KESEHATAN BAYI					
			L	P	L + P	L		P		L + P	
						JUMLAH	%	JUMLAH	%	JUMLAH	%
1	2	3	4	5	6	7	8	9	10	11	12
1	Gunung Meriah	Gunung Meriah	32	31	63	28	87,50	27	87,10	55	87,30
2	STM Hulu	Tiga Juhar	154	148	302	153	99,35	148	100,00	301	99,67
3	Sibolangit	Sibolangit	113	114	227	88	77,88	99	86,84	187	82,38
		Bandar Baru	134	127	261	129	96,27	122	96,06	251	96,17
4	Kotalimbaru	Kotalimbaru	444	433	877	384	86,49	389	89,84	773	88,14
5	Pancur Batu	Gunung Tinggi	613	592	1.205	447	72,92	453	76,52	900	74,69
		Tuntungan	442	426	868	442	100,00	423	99,30	865	99,65
6	Namorambe	Namorambe	448	442	890	442	98,66	442	100,00	884	99,33
7	Biru-Biru	Biru-Biru	425	408	833	397	93,41	394	96,57	791	94,96
8	STM Hilir	Talun Kenas	388	363	751	353	90,98	330	90,91	683	90,95
9	Bangun Purba	Bangun Purba	269	261	530	256	95,17	245	93,87	501	94,53
10	Galang	Galang	463	444	907	420	90,71	361	81,31	781	86,11
		Petumbukan	309	295	604	306	99,03	290	98,31	596	98,68
11	Tanjung Morawa	Tanjung Morawa	1.406	1.332	2.738	1.282	91,18	1.183	88,81	2.465	90,03
		Dalu Sepuluh	997	948	1.945	934	93,68	924	97,47	1.858	95,53
12	Patumbak	Patumbak	1.110	1.042	2.152	1.001	90,18	930	89,25	1.931	89,73
13	Deli Tua	Delitua	739	735	1.474	718	97,16	725	98,64	1.443	97,90
14	Sunggal	Mulyorejo	1.695	1.609	3.304	1.562	92,15	1.531	95,15	3.093	93,61
		Sei Mencirim	842	795	1.637	800	95,01	784	98,62	1.584	96,76
		Sei Semayang	502	487	989	455	90,64	480	98,56	935	94,54
15	Hampanan Perak	Hampanan Perak	1.211	1.128	2.339	1.204	99,42	1.125	99,73	2.329	99,57
		Kota Datar	681	639	1.320	644	94,57	629	98,44	1.273	96,44
16	Labuhan Deli	Labuhan Deli	481	452	933	471	97,92	443	98,01	914	97,96
		Pematang Johar	278	255	533	246	88,49	242	94,90	488	91,56
17	Percut Sei Tuan	Bandar Khalipah	2.180	2.046	4.226	2.029	93,07	2.036	99,51	4.065	96,19
		Kenangan	1.295	1.259	2.554	1.065	82,24	1.042	82,76	2.107	82,50
		Tanjung Rejo	1.321	1.270	2.591	1.242	94,02	1.212	95,43	2.454	94,71
18	Batang Kuis	Batang Kuis	707	663	1.370	674	95,33	653	98,49	1.327	96,86
19	Pantai Labu	Pantai Labu	552	501	1.053	501	90,76	485	96,81	986	93,64
20	Beringin	Araskabu	253	237	490	197	77,87	203	85,65	400	81,63
		Karang Anyer	409	384	793	407	99,51	383	99,74	790	99,62
21	Lubuk Pakam	Lubuk Pakam	760	746	1.506	718	94,47	721	96,65	1.439	95,55
		Pagar Jati	241	240	481	240	99,59	237	98,75	477	99,17
22	Pagar Merbau	Pagar Merbau	452	446	898	412	91,15	430	96,41	842	93,76
JUMLAH (KAB/KOTA)			22.346	21.298	43.644	20.647	92,40	20.121	94,47	40.768	93,41

Sumber: Bidang Kesehatan Masyarakat Dinas Kesehatan Kab. Deli Serdang Tahun 2020

TABEL 37

CAKUPAN DESA/KELURAHAN *UNIVERSAL CHILD IMMUNIZATION* (UCI) MENURUT KECAMATAN DAN PUSKESMAS
KABUPATEN DELI SERDANG
TAHUN 2020

NO	KECAMATAN	PUSKESMAS	JUMLAH DESA/KELURAHAN	DESA/KELURAHAN UCI	% DESA/KELURAHAN UCI
1	2	3	4	5	6
1	Gunung Meriah	Gunung Meriah	12	11	91,67
2	STM Hulu	Tiga Juhar	20	17	85,00
3	Sibolangit	Sibolangit	16	15	93,75
		Bandar Baru	14	13	92,86
4	Kutalimbaru	Kutalimbaru	14	12	85,71
5	Pancur Batu	Gunung Tinggi	10	9	90,00
		Tuntungan	15	14	93,33
6	Namorambe	Namorambe	36	32	88,89
7	Biru-Biru	Biru-Biru	17	16	94,12
8	STM Hilir	Talun Kenas	15	14	93,33
9	Bangun Purba	Bangun Purba	24	23	95,83
10	Galang	Galang	15	14	93,33
		Petumbukan	14	13	92,86
11	Tanjung Morawa	Tanjung Morawa	16	15	93,75
		Dalu Sepuluh	10	9	90,00
12	Patumbak	Patumbak	8	7	87,50
13	Deli Tua	Delitua	6	5	83,33
14	Sunggal	Mulyorejo	7	5	71,43
		Sei Mencirim	7	6	85,71
		Sei Semayang	3	2	66,67
15	Hampan Perak	Hampan Perak	13	11	84,62
		Kota Datar	7	6	85,71
16	Labuhan Deli	Labuhan Deli	2	1	50,00
		Pematang Johar	3	2	66,67
17	Percut Sei Tuan	Bandar Khalipah	7	5	71,43
		Kenangan	4	3	75,00
		Tanjung Rejo	9	6	66,67
18	Batang Kuis	Batang Kuis	11	9	81,82
19	Pantai Labu	Pantai Labu	19	18	94,74
20	Beringin	Araskabu	6	5	83,33
		Karang Anyer	5	4	80,00
21	Lubuk Pakam	Lubuk Pakam	10	9	90,00
		Pagar Jati	3	2	66,67
22	Pagar Merbau	Pagar Merbau	16	14	87,50
JUMLAH (KAB/KOTA)			394	347	88,07

Sumber: Bidang Pencegahan dan Pengendalian Penyakit Dinas Kesehatan Kab. Deli Serdang Tahun 2021

TABEL 38

CAKUPAN IMUNISASI HEPATITIS B0 (0 -7 HARI) DAN BCG PADA BAYI MENURUT JENIS KELAMIN, KECAMATAN, DAN PUSKESMAS
KABUPATEN DELI SERDANG
TAHUN 2020

NO	KECAMATAN	PUSKESMAS	JUMLAH LAHIR HIDUP			BAYI DIIMUNISASI																	
						HB0									BCG								
						< 24 Jam			1 - 7 Hari						L			P			L + P		
			L	P	L+P	JUMLAH	%	JUMLAH	%	JUMLAH	%	JUMLAH	%	JUMLAH	%	JUMLAH	%	JUMLAH	%	JUMLAH	%	JUMLAH	%
1	2	3	4	5	6	7	8	9	10	11	12	13	14	15	16	17	18	19	20	21	22	23	24
1	Gunung Meriah	Gunung Meriah	32	32	64	10	31,25	7	21,88	17	26,56	16	50,0	19	59,4	35	54,69	30	93,75	30	93,75	60	93,75
2	STM Hulu	Tiga Juhar	154	153	307	142	92,21	144	94,12	286	93,16	0	0,0	0	0,0	0	0,00	152	98,70	139	90,85	291	94,79
3	Sibolangit	Sibolangit	113	117	230	13	11,50	20	17,09	33	14,35	84	74,3	101	86,3	185	80,43	99	87,61	119	101,71	218	94,78
		Bandar Baru	133	131	264	133	100,00	131	100,00	264	100,00	0	0,0	0	0,0	0	0,00	131	98,50	132	100,76	263	99,62
4	Kutalimbaru	Kutalimbaru	442	448	890	281	63,57	276	61,61	557	62,58	27	6,1	30	6,7	57	6,40	362	81,90	338	75,45	700	78,65
5	Pancur Batu	Gunung Tinggi	612	612	1.224	515	84,15	475	77,61	990	80,88	0	0,0	0	0,0	0	0,00	490	80,07	434	70,92	924	75,49
		Tuntungan	440	440	880	330	75,00	311	70,68	641	72,84	91	20,7	77	17,5	168	19,09	752	170,91	786	178,64	1.538	174,77
6	Namorambe	Namorambe	447	457	904	427	95,53	432	94,53	859	95,02	0	0,0	0	0,0	0	0,00	414	92,62	406	88,84	820	90,71
7	Biru-Biru	Biru-Biru	424	422	846	397	93,63	403	95,50	800	94,56	0	0,0	0	0,0	0	0,00	412	97,17	422	100,00	834	98,58
8	STM Hilir	Talun Kenas	387	375	762	285	73,64	279	74,40	564	74,02	67	17,3	60	16,0	127	16,67	361	93,28	346	92,27	707	92,78
9	Bangun Purba	Bangun Purba	268	269	537	247	92,16	246	91,45	493	91,81	0	0,0	0	0,0	0	0,00	257	95,90	252	93,68	509	94,79
10	Galang	Galang	462	459	921	358	77,49	351	76,47	709	76,98	87	18,8	85	18,5	172	18,68	454	98,27	438	95,42	892	96,85
		Petumbukan	308	305	613	293	95,13	294	96,39	587	95,76	0	0,0	0	0,0	0	0,00	293	95,13	282	92,46	575	93,80
11	Tanjung Morawa	Tanjung Morawa	1.402	1.377	2.779	1.349	96,22	1.216	88,31	2.565	92,30	0	0,0	0	0,0	0	0,00	1.333	95,08	1.222	88,74	2.555	91,94
		Dalu Sepuluh	994	980	1.974	939	94,47	932	95,10	1.871	94,78	0	0,0	0	0,0	0	0,00	921	92,66	989	100,92	1.910	96,76
12	Patumbak	Patumbak	1.107	1.077	2.184	962	86,90	866	80,41	1.828	83,70	0	0,0	0	0,0	0	0,00	1.115	100,72	1.021	94,80	2.136	97,80
13	Deli Tua	Delitua	737	760	1.497	698	94,71	697	91,71	1.395	93,19	0	0,0	0	0,0	0	0,00	699	94,84	777	102,24	1.476	98,60
14	Sunggal	Mulyorejo	1.690	1.663	3.353	1.461	86,45	1.273	76,55	2.734	81,54	0	0,0	0	0,0	0	0,00	1.609	95,21	1.535	92,30	3.144	93,77
		Sei Mencirim	840	821	1.661	817	97,26	817	99,51	1.634	98,37	0	0,0	0	0,0	0	0,00	831	98,93	831	101,22	1.662	100,06
		Sei Semayang	500	503	1.003	501	100,20	476	94,63	977	97,41	0	0,0	0	0,0	0	0,00	492	98,40	484	96,22	976	97,31
15	Hampan Perak	Hampan Perak	1.208	1.166	2.374	1.172	97,02	1.090	93,48	2.262	95,28	0	0,0	0	0,0	0	0,00	1.182	97,85	1.094	93,83	2.276	95,87
		Kota Datar	680	661	1.341	659	96,91	626	94,70	1.285	95,82	0	0,0	0	0,0	0	0,00	670	98,53	650	98,34	1.320	98,43
16	Labuhan Deli	Labuhan Deli	479	467	946	462	96,45	460	98,50	922	97,46	0	0,0	0	0,0	0	0,00	460	96,03	459	98,29	919	97,15
		Pematang Johar	278	264	542	250	89,93	239	90,53	489	90,22	0	0,0	0	0,0	0	0,00	255	91,73	236	89,39	491	90,59
17	Percut Sei Tuan	Bandar Khalipah	2.175	2.115	4.290	2.157	99,17	2.074	98,06	4.231	98,62	0	0,0	0	0,0	0	0,00	1.853	85,20	1.792	84,73	3.645	84,97
		Kenangan	1.291	1.301	2.592	1.071	82,96	1.023	78,63	2.094	80,79	43	3,3	26	2,0	69	2,66	1.111	86,06	1.064	81,78	2.175	83,91
		Tanjung Rejo	1.318	1.313	2.631	1.270	96,36	1.192	90,78	2.462	93,58	0	0,0	0	0,0	0	0,00	1.078	81,79	1.040	79,21	2.118	80,50
18	Batang Kuis	Batang Kuis	705	685	1.390	649	92,06	660	96,35	1.309	94,17	0	0,0	0	0,0	0	0,00	601	85,25	535	78,10	1.136	81,73
19	Pantai Labu	Pantai Labu	550	518	1.068	443	80,55	436	84,17	879	82,30	86	15,6	73	14,1	159	14,89	529	96,18	499	96,33	1.028	96,25
20	Beringin	Araskabu	253	245	498	188	74,31	221	90,20	409	82,13	0	0,0	0	0,0	0	0,00	216	85,38	197	80,41	413	82,93
		Karang Anyer	408	397	805	385	94,36	401	101,01	786	97,64	0	0,0	0	0,0	0	0,00	388	95,10	413	104,03	801	99,50
21	Lubuk Pakam	Lubuk Pakam	758	770	1.528	739	97,49	767	99,61	1.506	98,56	0	0,0	0	0,0	0	0,00	721	95,12	755	98,05	1.476	96,60
		Pagar Jati	240	248	488	196	81,67	186	75,00	382	78,28	0	0,0	0	0,0	0	0,00	198	82,50	185	74,60	383	78,48
22	Pagar Merbau	Pagar Merbau	451	461	912	448	99,33	453	98,26	901	98,79	0	0,0	0	0,0	0	0,00	412	91,35	416	90,24	828	90,79
JUMLAH (KAB/KOTA)			22.286	22.012	44.298	20.247	90,85	19.474	88,47	39.721	89,67	501	2,2	471	2,1	972	2,19	20.881	93,70	20.318	92,30	41.199	93,00

Sumber: Bidang Pencegahan dan Pengendalian Penyakit Dinas Kesehatan Kab. Deli Serdang Tahun 2020

TABEL 39

CAKUPAN IMUNISASI DPT-HB-Hib 3, POLIO 4*, CAMPAK/MR, DAN IMUNISASI DASAR LENGKAP PADA BAYI MENURUT JENIS KELAMIN, KECAMATAN, DAN PUSKESMAS
KABUPATEN DELI SERDANG
TAHUN 2020

NO	KECAMATAN	PUSKESMAS	JUMLAH BAYI (SURVIVING INFANT)			BAYI DIIMUNISASI																													
						DPT-HB-Hib3									POLIO 4*									CAMPAK/MR						IMUNISASI DASAR LENGKAP					
						L			P			L + P			L			P			L + P			L		P		L + P							
						L	P	L+P	JUMLAH	%	JUMLAH	%	JUMLAH	%	JUMLAH	%	JUMLAH	%	JUMLAH	%	JUMLAH	%	JUMLAH	%	JUMLAH	%	JUMLAH	%	JUMLAH	%	JUMLAH	%	JUMLAH	%	
1	2	3	4	5	6	7	8	9	10	11	12	13	14	15	16	17	18	19	20	21	22	23	24	25	26	27	28	29	30						
1	Gunung Meriah	Gunung Meriah	32	31	63	26	81,25	32	103,23	58	92,06	26	81,25	32	103,23	58	92,06	32	100,00	27	87,10	59	93,65	30	93,75	26	83,87	56	88,89						
2	STM Hulu	Tiga Juhar	154	148	302	143	92,86	141	95,27	284	94,04	147	95,45	142	95,95	289	95,70	150	97,40	141	95,27	291	96,36	138	89,61	107	72,30	245	81,13						
3	Sibolangit	Sibolangit	113	114	227	97	85,84	116	101,75	213	93,83	97	85,84	116	101,75	213	93,83	98	86,73	115	100,88	213	93,83	79	69,91	108	94,74	187	82,38						
4	Kutalimbaru	Kutalimbaru	134	127	261	132	98,51	129	101,57	261	100,00	132	98,51	128	100,79	260	99,62	137	102,24	127	100,00	264	101,15	127	94,78	119	93,70	246	94,25						
5	Pancar Batu	Gunung Tinggi	444	433	877	342	77,03	340	78,52	682	77,77	362	81,53	352	81,29	714	81,41	343	77,25	359	82,91	702	80,05	315	70,95	309	71,36	624	71,15						
6	Namorambe	Namorambe	613	592	1.205	474	77,32	419	70,78	893	74,11	474	77,32	419	70,78	893	74,11	449	73,25	431	72,80	880	73,03	449	73,25	431	72,80	880	73,03						
7	Biru-Biru	Biru-Biru	442	426	868	586	132,58	562	131,92	1.148	132,26	633	143,21	626	146,95	1.259	145,05	578	130,77	580	136,15	1.158	133,41	588	133,03	597	140,14	1.185	136,52						
8	Namorambe	Namorambe	448	442	890	438	97,77	410	92,76	848	95,28	438	97,77	410	92,76	848	95,28	404	90,18	393	88,91	797	89,55	398	88,84	386	87,33	784	88,09						
9	Biru-Biru	Biru-Biru	425	408	833	414	97,41	413	101,23	827	99,28	417	98,12	412	100,98	829	99,52	416	97,88	413	101,23	829	99,52	394	92,71	387	94,85	781	93,76						
10	STM Hilir	Talun Kenas	388	363	751	348	89,69	337	92,84	685	91,21	348	89,69	336	92,56	684	91,08	339	87,37	326	89,81	665	88,55	352	90,72	330	90,91	682	90,81						
11	Bangun Purba	Bangun Purba	269	261	530	266	98,88	260	99,62	526	99,25	266	98,88	260	99,62	526	99,25	265	98,51	263	100,77	528	99,62	217	80,67	222	85,06	439	82,83						
12	Galang	Galang	463	444	907	452	97,62	438	98,65	890	98,13	409	88,34	395	88,96	804	88,64	467	100,86	426	95,95	893	98,46	446	96,33	407	91,67	853	94,05						
13	Galang	Petumbukan	309	295	604	291	94,17	281	95,25	572	94,70	291	94,17	281	95,25	572	94,70	286	92,56	279	94,58	565	93,54	280	90,61	273	92,54	553	91,56						
14	Tanjung Morawa	Tanjung Morawa	1.406	1.332	2.738	1.145	81,44	1.043	78,30	2.188	79,91	1.318	93,74	1.211	90,92	2.529	92,37	1.200	85,35	1.126	84,53	2.326	84,95	1.126	80,09	1.043	78,30	2.169	79,22						
15	Dalu Sepuluh	Dalu Sepuluh	997	948	1.945	961	96,39	977	103,06	1.938	99,64	932	93,48	951	100,32	1.883	96,81	895	89,77	901	95,04	1.796	92,34	875	87,76	855	90,19	1.730	88,95						
16	Patumbak	Patumbak	1.110	1.042	2.152	895	80,63	824	79,08	1.719	79,88	996	89,73	904	86,76	1.900	88,29	1.040	93,69	946	90,79	1.986	92,29	917	82,61	838	80,42	1.755	81,55						
17	Deli Tua	Delitua	739	735	1.474	678	91,75	680	92,52	1.358	92,13	670	90,66	671	91,29	1.341	90,98	701	94,86	705	95,92	1.406	95,39	634	85,79	658	89,52	1.292	87,65						
18	Sunggal	Mulyorejo	1.695	1.609	3.304	1.555	91,74	1.481	92,04	3.036	91,89	1.607	94,81	1.534	95,34	3.141	95,07	1.582	93,33	1.480	91,98	3.062	92,68	1.515	89,38	1.432	89,00	2.947	89,19						
19	Sunggal	Sei Mencirim	842	795	1.637	813	96,56	917	115,35	1.730	105,68	820	97,39	815	102,52	1.635	99,88	823	97,74	826	103,90	1.649	100,73	791	93,94	791	99,50	1.582	96,64						
20	Sunggal	Sei Semayang	502	487	989	490	97,61	476	97,74	966	97,67	490	97,61	484	99,38	974	98,48	483	96,22	486	99,79	969	97,98	485	96,61	461	94,66	946	95,65						
21	Hamparan Perak	Hamparan Perak	1.211	1.128	2.339	1.181	97,52	1.101	97,61	2.282	97,56	1.181	97,52	1.101	97,61	2.282	97,56	1.210	99,92	1.061	94,06	2.271	97,09	1.193	98,51	1.059	93,88	2.252	96,28						
22	Hamparan Perak	Kota Datar	681	639	1.320	669	98,24	643	100,63	1.312	99,39	666	97,80	646	101,10	1.312	99,39	670	98,38	634	99,22	1.304	98,79	658	96,62	641	100,31	1.299	98,41						
23	Labuhan Deli	Labuhan Deli	481	452	933	462	96,05	453	100,22	915	98,07	462	96,05	450	99,56	912	97,75	476	98,96	470	103,98	946	101,39	405	84,20	398	88,05	803	86,07						
24	Labuhan Deli	Pematang Johar	278	255	533	254	91,37	237	92,94	491	92,12	232	83,45	216	84,71	448	84,05	248	89,21	237	92,94	485	90,99	167	60,07	158	61,96	325	60,98						
25	Percut Sei Tuan	Bandar Khalipah	2.180	2.046	4.226	1.445	66,28	1.359	66,42	2.804	66,35	1.574	72,20	1.547	75,61	3.121	73,85	1.736	79,63	1.692	82,70	3.428	81,12	1.609	73,81	1.559	76,20	3.168	74,96						
26	Percut Sei Tuan	Kenangan	1.295	1.259	2.554	1.028	79,38	988	78,47	2.016	78,94	1.009	77,92	967	76,81	1.976	77,37	1.016	78,46	960	76,25	1.976	77,37	1.007	77,76	927	73,63	1.934	75,72						
27	Percut Sei Tuan	Tanjung Rejo	1.321	1.270	2.591	1.013	76,68	989	77,87	2.002	77,27	1.003	75,93	980	77,17	1.983	76,53	1.020	77,21	985	77,56	2.005	77,38	975	73,81	920	72,44	1.895	73,14						
28	Batang Kuis	Batang Kuis	707	663	1.370	658	93,07	635	95,78	1.293	94,38	658	93,07	635	95,78	1.293	94,38	586	82,89	542	81,75	1.128	82,34	551	77,93	502	75,72	1.053	76,86						
29	Pantai Labu	Pantai Labu	552	501	1.053	520	94,20	497	99,20	1.017	96,58	529	95,83	498	99,40	1.027	97,53	531	96,20	501	100,00	1.032	98,01	468	84,78	441	88,02	909	86,32						
30	Beringin	Araskabu	253	237	490	182	71,94	199	83,97	381	77,76	181	71,54	204	86,08	385	78,57	197	77,87	206	86,92	403	82,24	188	74,31	196	82,70	384	78,37						
31	Beringin	Karang Anyer	409	384	793	404	98,78	398	103,65	802	101,13	404	98,78	398	103,65	802	101,13	398	97,31	398	103,65	796	100,38	372	90,95	366	95,31	738	93,06						
32	Lubuk Pakam	Lubuk Pakam	760	746	1.506	687	90,39	727	97,45	1.414	93,89	783	103,03	810	108,58	1.593	105,78	756	99,47	725	97,18	1.481	98,34	585	76,97	611	81,90	1.196	79,42						
33	Lubuk Pakam	Pagar Jati	241	240	481	192	79,67	176	73,33	368	76,51	241	100,00	227	94,58	468	97,30	385	159,75	329	137,08	714	148,44	483	200,41	471	196,25	954	198,34						
34	Pagar Merbau	Pagar Merbau	452	446	898	449	99,34	447	100,22	896	99,78	449	99,34	447	100,22	896	99,78	442	97,79	437	97,98	879	97,88	367	81,19	351	78,70	718	79,96						
	JUMLAH (KAB/KOTA)		22.346	21.298	43.644	19.690	88,11	19.125	89,80	38.815	88,94	20.245	90,60	19.605	92,05	39.850	91,31	20.359	91,11	19.527	91,68	39.886	91,39	19.184	85,85	18.380	86,30	37.564	86,07						

Sumber: Bidang Pencegahan dan Pengendalian Penyakit Dinas Kesehatan Kab. Deli Serdang Tahun 2020

Keterangan:

*khusus untuk provinsi DIY, diisi dengan imunisasi IPV dosis ke 3

MR = measles rubella

TABEL 40

CAKUPAN IMUNISASI LANJUTAN DPT-HB-Hib 4 DAN CAMPAK/MR2 PADA ANAK USIA DIBAWAH DUA TAHUN (BADUTA)
MENURUT JENIS KELAMIN, KECAMATAN, DAN PUSKESMAS
KABUPATEN DELI SERDANG
TAHUN 2020

NO	KECAMATAN	PUSKESMAS	JUMLAH BADUTA			BADUTA DIIMUNISASI														
						DPT-HB-Hib4						CAMPAK/MR2								
			L			P			L + P			L			P			L + P		
			L	P	L+P	JUMLAH	%	JUMLAH	%	JUMLAH	%	JUMLAH	%	JUMLAH	%	JUMLAH	%	JUMLAH	%	
4	5	6	7	8	9	10	11	12	13	14	15	16	17	18						
1	Gunung Meriah	Gunung Meriah	64	62	126	42	65,63	40	64,52	82	65,08	44	68,75	46	74,19	90	71,43			
2	STM Hulu	Tiga Juhar	309	296	605	41	13,27	41	13,85	82	13,55	61	19,74	56	18,92	117	19,34			
3	Sibolangit	Sibolangit	226	228	454	107	47,35	134	58,77	241	53,08	101	44,69	106	46,49	207	45,59			
		Bandar Baru	268	255	523	190	70,90	175	68,63	365	69,79	185	69,03	185	72,55	370	70,75			
4	Kutalimbaru	Kutalimbaru	887	868	1.755	297	33,48	286	32,95	583	33,22	318	35,85	315	36,29	633	36,07			
5	Pancur Batu	Gunung Tinggi	1.227	1.186	2.413	429	34,96	402	33,90	831	34,44	441	35,94	424	35,75	865	35,85			
		Tuntungan	883	853	1.736	738	83,58	734	86,05	1.472	84,79	844	95,58	872	102,23	1.716	98,85			
6	Namorambe	Namorambe	896	886	1.782	429	47,88	374	42,21	803	45,06	377	42,08	357	40,29	734	41,19			
7	Biru-Biru	Biru-Biru	851	817	1.668	417	49,00	399	48,84	816	48,92	387	45,48	378	46,27	765	45,86			
8	STM Hilir	Talun Kenas	775	728	1.503	276	35,61	296	40,66	572	38,06	345	44,52	367	50,41	712	47,37			
9	Bangun Purba	Bangun Purba	538	522	1.060	236	43,87	211	40,42	447	42,17	248	46,10	226	43,30	474	44,72			
10	Galang	Galang	926	889	1.815	314	33,91	241	27,11	555	30,58	282	30,45	242	27,22	524	28,87			
		Petumbukan	617	590	1.207	233	37,76	261	44,24	494	40,93	178	28,85	165	27,97	343	28,42			
11	Tanjung Morawa	Tanjung Morawa	2.811	2.668	5.479	952	33,87	837	31,37	1.789	32,65	1.200	42,69	1.102	41,30	2.302	42,01			
		Dalu Sepuluh	1.993	1.898	3.891	927	46,51	944	49,74	1.871	48,09	904	45,36	978	51,53	1.882	48,37			
12	Patumbak	Patumbak	2.219	2.086	4.305	906	40,83	829	39,74	1.735	40,30	762	34,34	669	32,07	1.431	33,24			
13	Deli Tua	Delitua	1.478	1.472	2.950	526	35,59	518	35,19	1.044	35,39	490	33,15	495	33,63	985	33,39			
14	Sunggal	Mulyorejo	3.389	3.223	6.612	765	22,57	667	20,70	1.432	21,66	443	13,07	392	12,16	835	12,63			
		Sei Mencirim	1.684	1.592	3.276	999	59,32	1.017	63,88	2.016	61,54	914	54,28	940	59,05	1.854	56,59			
		Sei Semayang	1.004	975	1.979	405	40,34	393	40,31	798	40,32	388	38,65	402	41,23	790	39,92			
15	Hampan Perak	Hampan Perak	2.423	2.259	4.682	1.304	53,82	1.092	48,34	2.396	51,17	1.563	64,51	1.479	65,47	3.042	64,97			
		Kota Datar	1.363	1.281	2.644	710	52,09	696	54,33	1.406	53,18	727	53,34	714	55,74	1.441	54,50			
16	Labuhan Deli	Labuhan Deli	961	905	1.866	311	32,36	298	32,93	609	32,64	344	35,80	339	37,46	683	36,60			
		Pematang Johar	557	512	1.069	179	32,14	163	31,84	342	31,99	151	27,11	141	27,54	292	27,32			
17	Percut Sei Tuan	Bandar Khalipah	4.360	4.098	8.458	782	17,94	879	21,45	1.661	19,64	1.409	32,32	1.366	33,33	2.775	32,81			
		Kenangan	2.589	2.521	5.110	458	17,69	422	16,74	880	17,22	516	19,93	485	19,24	1.001	19,59			
		Tanjung Rejo	2.642	2.544	5.186	993	37,59	932	36,64	1.925	37,12	805	30,47	778	30,58	1.583	30,52			
18	Batang Kuis	Batang Kuis	1.414	1.328	2.742	413	29,21	386	29,07	799	29,14	375	26,52	350	26,36	725	26,44			
19	Pantai Labu	Pantai Labu	1.103	1.003	2.106	950	86,13	920	91,72	1.870	88,79	1.062	96,28	1.044	104,09	2.106	100,00			
20	Beringin	Araskabu	507	475	982	122	24,06	114	24,00	236	24,03	110	21,70	104	21,89	214	21,79			
		Karang Anyer	818	770	1.588	222	27,14	218	28,31	440	27,71	203	24,82	218	28,31	421	26,51			
21	Lubuk Pakam	Lubuk Pakam	1.520	1.493	3.013	298	19,61	270	18,08	568	18,85	214	14,08	227	15,20	441	14,64			
		Pagar Jati	481	480	961	194	40,33	176	36,67	370	38,50	363	75,47	352	73,33	715	74,40			
22	Pagar Merbau	Pagar Merbau	905	892	1.797	374	41,33	357	40,02	731	40,68	362	40,00	338	37,89	700	38,95			
JUMLAH (KAB/KOTA)			44.688	42.655	87.343	16.539	37,01	15.722	36,86	32.261	36,94	17.116	38,30	16.652	39,04	33.768	38,66			

Sumber: Bidang Pencegahan dan Pengendalian Penyakit Dinas Kesehatan Kab. Deli Serdang Tahun 2021

TABEL 41

CAKUPAN PEMBERIAN VITAMIN A PADA BAYI DAN ANAK BALITA MENURUT KECAMATAN DAN PUSKESMAS
KABUPATEN DELI SERDANG
TAHUN 2020

NO	KECAMATAN	PUSKESMAS	BAYI 6-11 BULAN			ANAK BALITA (12-59 BULAN)			BALITA (6-59 BULAN)		
			JUMLAH BAYI	MENDAPAT VIT A		JUMLAH	MENDAPAT VIT A		JUMLAH	MENDAPAT VIT A	
				S	%		S	%		S	%
1	2	3	4	5	6	7	8	9	10	11	12
1	Gunung Meriah	Gunung Meriah	32	30	93,75	255	255	100,00	287	285	99,30
2	STM Hulu	Tiga Juhar	151	138	91,39	1.221	976	79,93	1.372	1.114	81,20
3	Sibolangit	Sibolangit	114	112	97,81	917	804	87,68	1.031	916	88,80
		Bandar Baru	131	125	95,04	1.055	936	88,72	1.186	1.061	89,42
4	Kutalimbaru	Kutalimbaru	438	431	98,40	3.545	3.545	100,00	3.983	3.976	99,82
5	Pancur Batu	Gunung Tinggi	602	594	98,67	4.872	4.488	92,12	5.474	5.082	92,84
		Tuntungan	434	421	97,00	3.506	3.317	94,61	3.940	3.738	94,87
6	Namorambe	Namorambe	445	440	98,88	3.598	3.309	91,97	4.043	3.749	92,73
7	Biru-Biru	Biru-Biru	416	414	99,52	3.368	3.180	94,42	3.784	3.594	94,98
8	STM Hilir	Talun Kenas	375	360	95,87	3.035	2.697	88,86	3.410	3.057	89,63
9	Bangun Purba	Bangun Purba	265	261	98,49	2.142	2.068	96,55	2.407	2.329	96,76
10	Galang	Galang	453	437	96,47	3.667	3.432	93,59	4.120	3.869	93,91
		Petumbuhan	302	288	95,36	2.439	2.082	85,36	2.741	2.370	86,46
11	Tanjung Morawa	Tanjung Morawa	1.369	1.303	95,14	11.064	10.995	99,38	12.433	12.298	98,91
		Dalu Sepuluh	972	972	100,00	7.858	6.391	81,33	8.830	7.363	83,39
12	Patumbak	Patumbak	1.076	931	86,48	8.696	7.053	81,11	9.772	7.984	81,70
13	Deli Tua	Delitua	737	670	90,91	5.958	4.822	80,93	6.695	5.492	82,03
14	Sunggal	Mulyorejo	1.652	1.625	98,34	13.353	12.913	96,70	15.005	14.538	96,88
		Sei Mencirim	819	721	87,97	6.615	5.777	87,33	7.434	6.498	87,40
		Sei Semayang	495	493	99,60	3.996	3.995	99,97	4.491	4.488	99,93
15	Hampan Perak	Hampan Perak	1.169	1.144	97,86	9.454	7.951	84,10	10.623	9.095	85,62
		Kota Datar	660	601	90,98	5.338	5.338	100,00	5.998	5.939	99,01
16	Labuhan Deli	Labuhan Deli	467	461	98,61	3.769	3.758	99,71	4.236	4.219	99,59
		Pematang Johar	267	261	97,75	2.158	2.144	99,35	2.425	2.405	99,18
17	Percut Sei Tuan	Bandar Khalipah	2.113	2.008	95,01	17.081	14.365	84,10	19.194	16.373	85,30
		Kenangan	1.277	1.158	90,68	10.319	8.255	80,00	11.596	9.413	81,17
		Tanjung Rejo	1.296	1.254	96,76	10.475	10.383	99,12	11.771	11.637	98,86
18	Batang Kuis	Batang Kuis	685	657	95,91	5.537	5.236	94,56	6.222	5.893	94,71
19	Pantai Labu	Pantai Labu	526	507	96,29	4.253	4.192	98,57	4.779	4.699	98,32
20	Beringin	Araskabu	245	202	82,24	1.982	1.757	88,65	2.227	1.959	87,94
		Karang Anyer	397	390	98,24	3.205	2.633	82,15	3.602	3.023	83,93
21	Lubuk Pakam	Lubuk Pakam	753	678	90,04	6.084	5.956	97,90	6.837	6.634	97,03
		Pagar Jati	240	222	92,50	1.941	1.815	93,51	2.181	2.037	93,40
22	Pagar Merbau	Pagar Merbau	449	444	98,89	3.629	3.629	100,00	4.078	4.073	99,88
JUMLAH (KAB/KOTA)			21.822	20.747	95,07	176.385	160.447	90,96	198.207	181.194	91,42

Sumber: Bidang Kesehatan Masyarakat Dinas Kesehatan Kab. Deli Serdang Tahun 2020

Keterangan: Pelaporan pemberian vitamin A dilakukan pada Februari dan Agustus, maka perhitungan bayi 6-11 bulan yang mendapat vitamin A dalam setahun dihitung dengan mengakumulasi bayi 6-11 bulan yang mendapat vitamin A di bulan Februari dan yang mendapat vitamin A di bulan Agustus.

Untuk perhitungan anak balita 12-59 bulan yang mendapat vitamin A menggunakan data bulan Agustus.

TABEL 42

CAKUPAN PELAYANAN KESEHATAN BALITA MENURUT JENIS KELAMIN, KECAMATAN, DAN PUSKESMAS
KABUPATEN DELI SERDANG
TAHUN 2020

NO	KECAMATAN	PUSKESMAS	JUMLAH BALITA USIA 12-59 BULAN			PELAYANAN KESEHATAN BALITA					
			L	P	L + P	L		P		L + P	
						JUMLAH	%	JUMLAH	%	JUMLAH	%
1	2	3	4	5	6	7	8	9	10	11	12
1	Gunung Meriah	Gunung Meriah	129	126	255	104	80,62	101	80,16	205	80,39
2	STM Hulu	Tiga Juhar	622	599	1.221	613	98,55	599	100,00	1.212	99,26
3	Sibolangit	Sibolangit	456	461	917	380	83,33	404	87,64	784	85,50
		Bandar Baru	539	516	1.055	337	62,52	337	65,31	674	63,89
4	Kotalimbaru	Kotalimbaru	1.788	1.757	3.545	1.249	69,85	1.282	72,97	2.531	71,40
5	Pancur Batu	Gunung Tinggi	2.472	2.400	4.872	1.537	62,18	1.695	70,63	3.232	66,34
		Tuntungan	1.780	1.726	3.506	1.129	63,43	1.217	70,51	2.346	66,91
6	Namorambe	Namorambe	1.805	1.793	3.598	1.673	92,69	1.709	95,32	3.382	94,00
7	Biru-Biru	Biru-Biru	1.714	1.654	3.368	1.714	100,00	1.576	95,28	3.290	97,68
8	STM Hilir	Talun Kenas	1.562	1.473	3.035	1.562	100,00	1.473	100,00	3.035	100,00
9	Bangun Purba	Bangun Purba	1.085	1.057	2.142	860	79,26	866	81,93	1.726	80,58
10	Galang	Galang	1.867	1.800	3.667	1.111	59,51	1.102	61,22	2.213	60,35
		Petumbukan	1.244	1.195	2.439	1.177	94,61	1.126	94,23	2.303	94,42
11	Tanjung Morawa	Tanjung Morawa	5.665	5.399	11.064	5.646	99,66	5.399	100,00	11.045	99,83
		Dalu Sepuluh	4.016	3.842	7.858	3.797	94,55	3.842	100,00	7.639	97,21
12	Patumbak	Patumbak	4.473	4.223	8.696	2.498	55,85	2.739	64,86	5.237	60,22
13	Deli Tua	Delitua	2.978	2.980	5.958	2.656	89,19	2.670	89,60	5.326	89,39
14	Sunggal	Mulyorejo	6.830	6.523	13.353	5.667	82,97	5.589	85,68	11.256	84,30
		Sei Mencirim	3.394	3.221	6.615	3.394	100,00	3.221	100,00	6.615	100,00
		Sei Semayang	2.022	1.974	3.996	1.745	86,30	1.707	86,47	3.452	86,39
15	Hamparan Perak	Hamparan Perak	4.882	4.572	9.454	4.882	100,00	4.572	100,00	9.454	100,00
		Kota Datar	2.746	2.592	5.338	2.349	85,54	2.131	82,21	4.480	83,93
16	Labuhan Deli	Labuhan Deli	1.937	1.832	3.769	1.812	93,55	1.681	91,76	3.493	92,68
		Pematang Johar	1.122	1.036	2.158	1.050	93,58	989	95,46	2.039	94,49
17	Percut Sei Tuan	Bandar Khalipah	8.787	8.294	17.081	7.899	89,89	7.571	91,28	15.470	90,57
		Kenangan	5.217	5.102	10.319	4.812	92,24	4.681	91,75	9.493	92,00
		Tanjung Rejo	5.325	5.150	10.475	4.102	77,03	3.875	75,24	7.977	76,15
18	Batang Kuis	Batang Kuis	2.849	2.688	5.537	2.542	89,22	2.503	93,12	5.045	91,11
19	Pantai Labu	Pantai Labu	2.223	2.030	4.253	2.073	93,25	1.866	91,92	3.939	92,62
20	Beringin	Araskabu	1.021	961	1.982	571	55,93	627	65,24	1.198	60,44
		Karang Anyer	1.647	1.558	3.205	1.524	92,53	1.400	89,86	2.924	91,23
21	Lubuk Pakam	Lubuk Pakam	3.062	3.022	6.084	2.516	82,17	2.335	77,27	4.851	79,73
		Pagar Jati	970	971	1.941	905	93,30	888	91,45	1.793	92,38
22	Pagar Merbau	Pagar Merbau	1.823	1.806	3.629	1.330	72,96	1.369	75,80	2.699	74,37
JUMLAH (KAB/KOTA)			90.052	86.333	176.385	77.216	85,75	75.142	87,04	152.358	86,38

Sumber: Bidang Kesehatan Masyarakat Dinas Kesehatan Kab. Deli Serdang Tahun 2020

TABEL 43

JUMLAH BALITA DITIMBANG MENURUT JENIS KELAMIN, KECAMATAN, DAN PUSKESMAS
KABUPATEN DELI SERDANG
TAHUN 2020

NO	KECAMATAN	PUSKESMAS	BALITA								
			JUMLAH SASARAN BALITA (S)			DITIMBANG					
						JUMLAH (D)			% (D/S)		
			L	P	L+P	L	P	L+P	L	P	L+P
1	2	3	4	5	6	7	8	9	10	11	12
1	Gunung Meriah	Gunung Meriah	161	157	318	141	124	265	87,58	78,98	83,33
2	STM Hulu	Tiga Juhar	776	747	1.523	497	498	995	64,05	66,67	65,33
3	Sibolangit	Sibolangit	569	575	1.144	370	357	727	65,03	62,09	63,55
		Bandar Baru	673	643	1.316	395	394	789	58,69	61,28	59,95
4	Kutalimbaru	Kutalimbaru	2.232	2.190	4.422	1.261	1.206	2.467	56,50	55,07	55,79
5	Pancur Batu	Gunung Tinggi	3.085	2.992	6.077	2.036	1.885	3.921	66,00	63,00	64,52
		Tuntungan	2.222	2.152	4.374	1.384	1.272	2.656	62,29	59,11	60,72
6	Namorambe	Namorambe	2.253	2.235	4.488	1.924	1.835	3.759	85,40	82,10	83,76
7	Biru-Biru	Biru-Biru	2.139	2.062	4.201	2.101	1.986	4.087	98,22	96,31	97,29
8	STM Hilir	Talun Kenas	1.950	1.836	3.786	1.653	1.512	3.165	84,77	82,35	83,60
9	Bangun Purba	Bangun Purba	1.354	1.318	2.672	988	917	1.905	72,97	69,58	71,29
10	Galang	Galang	2.330	2.244	4.574	1.411	1.400	2.811	60,56	62,39	61,46
		Petumbuhan	1.553	1.490	3.043	1.077	1.013	2.090	69,35	67,99	68,68
11	Tanjung Morawa	Tanjung Morawa	7.071	6.731	13.802	5.681	5.434	11.115	80,34	80,73	80,53
		Dalu Sepuluh	5.013	4.790	9.803	2.739	2.585	5.324	54,64	53,97	54,31
12	Patumbak	Patumbak	5.583	5.265	10.848	3.342	3.194	6.536	59,86	60,66	60,25
13	Deli Tua	Delitua	3.717	3.715	7.432	2.091	1.989	4.080	56,26	53,54	54,90
14	Sunggal	Mulyorejo	8.525	8.132	16.657	5.129	4.945	10.074	60,16	60,81	60,48
		Sei Mencirim	4.236	4.016	8.252	2.943	2.909	5.852	69,48	72,44	70,92
		Sei Semayang	2.524	2.461	4.985	1.841	1.719	3.560	72,94	69,85	71,41
15	Hampanan Perak	Hampanan Perak	6.093	5.700	11.793	3.633	3.392	7.025	59,63	59,51	59,57
		Kota Datar	3.427	3.231	6.658	1.954	1.820	3.774	57,02	56,33	56,68
16	Labuhan Deli	Labuhan Deli	2.418	2.284	4.702	1.658	1.609	3.267	68,57	70,45	69,48
		Pematang Johar	1.400	1.291	2.691	1.375	1.261	2.636	98,21	97,68	97,96
17	Percut Sei Tuan	Bandar Khalipah	10.967	10.340	21.307	6.688	6.479	13.167	60,98	62,66	61,80
		Kenangan	6.512	6.361	12.873	2.853	2.775	5.628	43,81	43,63	43,72
		Tanjung Rejo	6.646	6.420	13.066	5.733	5.401	11.134	86,26	84,13	85,21
18	Batang Kuis	Batang Kuis	3.556	3.351	6.907	2.600	2.417	5.017	73,12	72,13	72,64
19	Pantai Labu	Pantai Labu	2.775	2.531	5.306	2.678	2.442	5.120	96,50	96,48	96,49
20	Beringin	Araskabu	1.274	1.198	2.472	816	750	1.566	64,05	62,60	63,35
		Karang Anyer	2.056	1.942	3.998	1.166	1.179	2.345	56,71	60,71	58,65
21	Lubuk Pakam	Lubuk Pakam	3.822	3.768	7.590	1.631	1.550	3.181	42,67	41,14	41,91
		Pagar Jati	1.211	1.211	2.422	667	637	1.304	55,08	52,60	53,84
22	Pagar Merbau	Pagar Merbau	2.275	2.252	4.527	1.615	1.747	3.362	70,99	77,58	74,27
JUMLAH (KAB/KOTA)			112.398	107.631	220.029	74.071	70.633	144.704	65,90	65,63	65,77

Sumber: Bidang Kesehatan Masyarakat Dinas Kesehatan Kab. Deli Serdang Tahun 2020

TABEL 44

STATUS GIZI BALITA BERDASARKAN INDEKS BB/U, TB/U, DAN BB/TB MENURUT KECAMATAN DAN PUSKESMAS
KABUPATEN DELI SERDANG
TAHUN 2020

NO	KECAMATAN	PUSKESMAS	JUMLAH BALITA 0-59 BULAN YANG DITIMBANG	BALITA GIZI KURANG (BB/U)		JUMLAH BALITA 0-59 BULAN YANG DIUKUR TINGGI BADAN	BALITA PENDEK (TB/U)		JUMLAH BALITA 0-59 BULAN YANG DIUKUR	BALITA KURUS (BB/TB)	
				JUMLAH	%		JUMLAH	%		JUMLAH	%
1	2	3	4	5	6	7	8	9	10	11	12
1	Gunung Meriah	Gunung Meriah	265	0	0,00	265	0	0,00	265	3	1,13
2	STM Hulu	Tiga Juhar	995	11	1,11	995	19	1,91	995	6	0,60
3	Sibolangit	Sibolangit	727	0	0,00	727	0	0,00	727	15	2,06
		Bandar Baru	789	0	0,00	789	4	0,51	789	8	1,01
4	Kutalimbaru	Kutalimbaru	2.467	9	0,36	2.467	11	0,45	2.467	11	0,45
5	Pancur Batu	Gunung Tinggi	3.921	48	1,22	3.921	7	0,18	3.921	13	0,33
		Tuntungan	2.656	133	5,01	2.656	3	0,11	2.656	35	1,32
6	Namorambe	Namorambe	3.759	9	0,24	3.759	10	0,27	3.759	36	0,94
7	Biru-Biru	Biru-Biru	4.087	40	0,98	4.087	182	4,45	4.087	12	0,29
8	STM Hilir	Talun Kenas	3.165	24	0,76	3.165	150	4,74	3.165	11	0,35
9	Bangun Purba	Bangun Purba	1.905	54	2,83	1.905	124	6,51	1.905	22	1,15
10	Galang	Galang	2.811	31	1,10	2.811	144	5,12	2.811	34	1,19
		Petumbukan	2.090	145	6,94	2.090	191	9,14	2.090	12	0,57
11	Tanjung Morawa	Tanjung Morawa	11.115	19	0,17	11.115	106	0,95	11.115	18	0,16
		Dalu Sepuluh	5.324	53	1,00	5.324	181	3,40	5.324	12	0,23
12	Patumbak	Patumbak	6.536	7	0,11	6.536	9	0,14	6.536	18	0,28
13	Deli Tua	Delitua	4.080	18	0,44	4.080	28	0,69	4.080	14	0,34
14	Sunggal	Mulyorejo	10.074	36	0,36	10.074	147	1,46	10.074	23	0,23
		Sei Mencirim	5.852	5	0,09	5.852	78	1,33	5.852	50	0,85
		Sei Semayang	3.560	0	0,00	3.560	0	0,00	3.560	38	1,07
15	Hamparan Perak	Hamparan Perak	7.025	6	0,09	7.025	37	0,53	7.025	73	1,04
		Kota Datar	3.774	3	0,08	3.774	2	0,06	3.774	18	0,48
16	Labuhan Deli	Labuhan Deli	3.267	9	0,28	3.267	10	0,31	3.267	23	0,70
		Pematang Johar	2.636	6	0,23	2.636	48	1,82	2.636	18	0,68
17	Percut Sei Tuan	Bandar Khalipah	13.167	17	0,13	13.167	10	0,08	13.167	21	0,16
		Kenangan	5.628	5	0,09	5.628	58	1,03	5.628	16	0,28
		Tanjung Rejo	11.134	43	0,39	11.134	59	0,53	11.134	23	0,20
18	Batang Kuis	Batang Kuis	5.017	102	2,03	5.017	156	3,11	5.017	11	0,22
19	Pantai Labu	Pantai Labu	5.120	31	0,61	5.120	217	4,24	5.120	37	0,73
20	Beringin	Araskabu	1.566	97	6,19	1.566	70	4,47	1.566	89	5,68
		Karang Anyer	2.345	209	8,91	2.345	112	4,78	2.345	39	1,66
21	Lubuk Pakam	Lubuk Pakam	3.181	61	1,92	3.181	55	1,73	3.181	12	0,38
		Pagar Jati	1.304	9	0,69	1.304	156	11,96	1.304	25	1,92
22	Pagar Merbau	Pagar Merbau	3.362	24	0,71	3.362	162	4,82	3.362	15	0,45
JUMLAH (KAB/KOTA)			144.704	1.264	0,87	144.704	2.546	1,76	144.704	810	0,56

Sumber: Bidang Kesehatan Masyarakat Dinas Kesehatan Kab. Deli Serdang Tahun 2020

TABEL 45

TABEL 45

CAKUPAN PELAYANAN KESEHATAN (PENJARINGAN) PESERTA DIDIK SD/MI, SMP/MTS, SMA/MA MENURUT KECAMATAN DAN PUSKESMAS
KABUPATEN DELI SERDANG
TAHUN 2020

NO	KECAMATAN	PUSKESMAS	PESERTA DIDIK SEKOLAH									USIA PENDIDIKAN DASAR			SEKOLAH								
			KELAS 1 SD/MI			KELAS 7 SMP/MTS			KELAS 10 SMA/MA			JUMLAH	MENDAPAT PELAYANAN KESEHATAN	%	SD/MI			SMP/MTS			SMA/MA		
			JUMLAH PESERTA DIDIK	MENDAPAT PELAYANAN KESEHATAN	%	JUMLAH PESERTA DIDIK	MENDAPAT PELAYANAN KESEHATAN	%	JUMLAH PESERTA DIDIK	MENDAPAT PELAYANAN KESEHATAN	%				JUMLAH	MENDAPAT PELAYANAN KESEHATAN	%	JUMLAH	MENDAPAT PELAYANAN KESEHATAN	%	JUMLAH	MENDAPAT PELAYANAN KESEHATAN	%
1	2	3	4	5	6	7	8	9	10	11	12	13	14	15	16	17	18	19	20	21	22	23	24
1	Gunung Meriah	Gunung Meriah	52	52	100,00	67	67	100,00	66	66	100,00	526	526	100,00	6	6	100,00	1	1	100,00	1	1	100,00
2	STM Hulu	Tiga Juhar	1.886	1.886	100,00	976	288	29,51	580	199	34,31	2.867	2.330	81,27	17	17	100,00	6	6	100,00	5	5	100,00
3	Sibolangit	Sibolangit	156	156	100,00	150	150	100,00	0	0	#DIV/0!	1.401	1.154	82,37	9	9	100,00	3	3	100,00	1	0	0,00
4	Kutalimbaru	Bandar Baru	249	249	100,00	281	281	100,00	230	230	100,00	2.493	2.010	80,63	12	12	100,00	4	4	100,00	2	2	100,00
5	Pancur Batu	Kutalimbaru	4.829	2.887	59,78	1.376	1.303	94,69	2.487	1.802	72,46	7.071	5.640	79,76	35	35	100,00	10	11	110,00	5	5	100,00
6	Namorambe	Gunung Tinggi	891	891	100,00	613	613	100,00	560	560	100,00	12.194	9.696	79,51	25	25	100,00	8	8	100,00	7	0	0,00
7	Biru-Biru	Tuntungan	711	711	100,00	0	0	#DIV/0!	0	0	#DIV/0!	3.379	2.867	84,85	24	24	100,00	10	10	100,00	10	10	100,00
8	STM Hilir	Namorambe	321	321	100,00	366	366	100,00	298	239	80,20	7.081	6.375	90,03	26	8	30,77	10	6	60,00	9	6	66,67
9	Bangun Purba	Biru-Biru	676	676	100,00	538	538	100,00	703	703	100,00	6.194	6.191	99,95	23	23	100,00	7	7	100,00	6	6	100,00
10	Galang	Talun Kenas	1.004	1.004	100,00	476	476	100,00	238	212	89,08	5.644	4.823	85,45	32	32	100,00	8	8	100,00	3	3	100,00
11	Tanjung Morawa	Bangun Purba	466	466	100,00	606	606	100,00	323	323	100,00	4.464	3.852	86,29	23	20	86,96	5	5	100,00	5	5	100,00
12	Patumbak	Galang	785	785	100,00	922	435	47,18	1.188	1.064	89,56	7.776	7.002	90,05	29	29	100,00	10	10	100,00	13	13	100,00
13	Deli Tua	Petumbukan	578	373	64,53	407	202	49,63	0	0	#DIV/0!	4.839	3.969	82,02	24	24	100,00	6	5	83,33	4	0	0,00
14	Sunggal	Tanjung Morawa	2.110	2.110	100,00	0	0	#DIV/0!	0	0	#DIV/0!	24.332	19.744	81,14	60	47	78,33	23	0	0,00	18	0	0,00
15	Hamparan Perak	Dalu Sepuluh	1.750	1.750	100,00	1.106	1.106	100,00	928	729	78,56	13.986	11.638	83,21	48	48	100,00	14	14	100,00	11	11	100,00
16	Labuhan Deli	Patumbak	2.107	2.107	100,00	1.068	980	91,76	712	712	100,00	11.604	9.332	80,42	44	44	100,00	14	14	100,00	10	10	100,00
17	Percut Sei Tuan	Delitua	1.115	1.115	100,00	1.362	1.250	91,78	1.602	1.535	95,82	10.767	10.767	100,00	19	19	100,00	13	12	92,31	12	12	100,00
18	Batang Kuis	Mulyorejo	1.968	1.687	85,72	1.270	1.270	100,00	596	596	100,00	17.140	13.962	81,46	52	52	100,00	21	21	100,00	8	8	100,00
19	Pantai Labu	Sei Mencirim	2.012	2.012	100,00	2.007	1.937	96,51	651	651	100,00	10.049	8.424	83,83	45	45	100,00	21	21	100,00	11	11	100,00
20	Beringin	Sei Semayang	867	867	100,00	992	992	100,00	713	713	100,00	8.623	8.623	100,00	25	25	100,00	13	13	100,00	10	10	100,00
21	Lubuk Pakam	Hamparan Perak	2.319	2.319	100,00	1.882	998	53,03	1.346	996	74,00	20.211	17.182	85,01	60	60	100,00	23	20	86,96	15	15	100,00
22	Pagar Merbau	Kota Datar	2.303	2.233	96,96	910	910	100,00	439	439	100,00	8.982	7.325	81,55	24	24	100,00	19	19	100,00	11	11	100,00
23	Pagar Merbau	Labuhan Deli	761	761	100,00	3.417	1.586	46,41	7.000	1.162	16,60	8.231	6.948	84,41	15	15	100,00	7	11	157,14	12	12	100,00
24	Pagar Merbau	Pematang Johar	509	370	72,69	261	261	100,00	0	0	#DIV/0!	4.285	3.668	85,60	16	16	100,00	7	7	100,00	0	0	#DIV/0!
25	Pagar Merbau	Bandar Khalipah	3.340	2.676	80,12	1.459	1.132	77,59	0	0	#DIV/0!	27.462	22.303	81,21	77	76	98,70	27	27	100,00	12	0	0,00
26	Pagar Merbau	Kenangan	1.066	752	70,54	2.232	2.232	100,00	513	415	80,90	21.168	18.033	85,19	20	20	100,00	24	14	58,33	8	8	100,00
27	Pagar Merbau	Tanjung Rejo	3.578	3.578	100,00	2.151	2.151	100,00	2.492	2.492	100,00	12.766	10.198	79,88	60	60	100,00	24	24	100,00	17	17	100,00
28	Pagar Merbau	Batang Kuis	1.451	1.451	100,00	2.126	0	0,00	0	0	#DIV/0!	15.186	12.439	81,91	38	38	100,00	16	0	0,00	8	0	0,00
29	Pagar Merbau	Pantai Labu	1.081	1.081	100,00	904	904	100,00	0	0	#DIV/0!	9.043	7.755	85,76	31	30	96,77	11	11	100,00	6	0	0,00
30	Pagar Merbau	Araskabu	362	261	72,10	117	92	78,63	67	48	71,64	2.829	2.317	81,90	14	14	100,00	4	4	100,00	1	1	100,00
31	Pagar Merbau	Karang Anyer	808	491	60,77	737	282	38,26	1.043	0	0,00	7.864	6.394	81,31	24	24	100,00	10	10	100,00	10	10	100,00
32	Pagar Merbau	Lubuk Pakam	4.672	4.270	91,40	976	430	44,06	1.389	580	41,76	12.900	11.089	85,96	35	35	100,00	4	4	100,00	9	9	100,00
33	Pagar Merbau	Pagar Jati	281	281	100,00	298	298	100,00	234	234	100,00	3.208	2.639	82,26	12	12	100,00	17	17	100,00	17	17	100,00
34	Pagar Merbau	Pagar Merbau	643	643	100,00	339	171	50,44	49	49	100,00	5.356	4.588	85,66	21	21	100,00	8	8	100,00	2	2	100,00
JUMLAH (KAB/KOTA)			47.707	43.272	90,70	32.392	24.307	75,04	26.447	16.749	63,33	321.921	271.803	84,43	1.025	989	96,49	408	355	87,01	279	220	78,85

Sumber: Bidang Kesehatan Masyarakat Dinas Kesehatan Kab. Deli Serdang Tahun 2020

TABEL 46

PELAYANAN KESEHATAN GIGI DAN MULUT MENURUT KECAMATAN DAN PUSKESMAS
KABUPATEN DELI SERDANG
TAHUN 2020

NO	KECAMATAN	PUSKESMAS	TUMPATAN GIGI	PENCABUTAN	RASIO	JUMLAH KASUS	JUMLAH KASUS	% KASUS
			TETAP	GIGI TETAP	TUMPATAN/	GIGI	DIRUJUK	DIRUJUK
1	2	3	4	5	6	7	8	9
1	Gunung Meriah	Gunung Meriah	0	8	0,00	38	0	0,00
2	STM Hulu	Tiga Juhar	0	0	#DIV/0!	0	0	#DIV/0!
3	Sibolangit	Sibolangit	0	0	#DIV/0!	412	0	0,00
		Bandar Baru	0	60	0,00	150	0	0,00
4	Kutalimbaru	Kutalimbaru	292	73	4,00	644	0	0,00
5	Pancur Batu	Gunung Tinggi	0	4	0,00	0	0	#DIV/0!
		Tuntungan	60	100	0,60	160	0	0,00
6	Namorambe	Namorambe	9	74	0,12	459	5	0,01
7	Biru-Biru	Biru-Biru	48	169	0,28	353	22	0,06
8	STM Hilir	Talun Kenas	28	26	1,08	0	0	#DIV/0!
9	Bangun Purba	Bangun Purba	120	109	1,10	229	2	0,01
10	Galang	Galang	8	199	0,04	715	3	0,00
		Petumbuhan	0	5	0,00	0	0	#DIV/0!
11	Tanjung Morawa	Tanjung Morawa	60	270	0,22	1.628	115	0,07
		Dalu Sepuluh	0	54	0,00	480	17	0,04
12	Patumbak	Patumbak	29	314	0,09	14	14	1,00
13	Deli Tua	Delitua	0	3	0,00	113	0	0,00
14	Sunggal	Mulyorejo	28	122	0,23	76	55	0,72
		Sei Mencirim	82	421	0,19	1.524	5	0,00
		Sei Semayang	0	21	0,00	257	10	0,04
15	Hampan Perak	Hampan Perak	0	207	0,00	549	0	0,00
		Kota Datar	0	0	#DIV/0!	0	1	#DIV/0!
16	Labuhan Deli	Labuhan Deli	0	48	0,00	419	12	0,03
		Pematang Johar	0	62	0,00	157	1	0,01
17	Percut Sei Tuan	Bandar Khalipah	0	35	0,00	1.160	64	0,06
		Kenangan	2	122	0,02	710	33	0,05
		Tanjung Rejo	0	0	#DIV/0!	0	0	#DIV/0!
18	Batang Kuis	Batang Kuis	28	105	0,27	633	30	0,05
19	Pantai Labu	Pantai Labu	1	165	0,01	198	0	0,00
20	Beringin	Araskabu	223	138	1,62	223	5	0,02
		Karang Anyer	20	149	0,13	21	0	0,00
21	Lubuk Pakam	Lubuk Pakam	0	0	#DIV/0!	0	0	#DIV/0!
		Pagar Jati	13	85	0,15	265	16	0,06
22	Pagar Merbau	Pagar Merbau	0	31	0,00	287	5	0,02
JUMLAH (KAB/ KOTA)			1.051	3.179	0,33	11.874	415	0,03

Sumber: Bidang Pelayanan Kesehatan Dinas Kesehatan Kabupaten Deli Serdang Tahun 2020

Keterangan: pelayanan kesehatan gigi meliputi seluruh fasilitas pelayanan kesehatan di wilayah kerja puskesmas

TABEL 47

PELAYANAN KESEHATAN GIGI DAN MULUT PADA ANAK SD DAN SETINGKAT MENURUT JENIS KELAMIN, KECAMATAN, DAN PUSKESMAS
KABUPATEN DELI SERDANG
TAHUN 2020

NO	KECAMATAN	PUSKESMAS	UPAYA KESEHATAN GIGI SEKOLAH																						
			JUMLAH SD/MI	JUMLAH SD/MI DGN SIKAT GIGI MASSAL	%	JUMLAH SD/MI MENDAPAT YAN. GIGI	%	JUMLAH MURID SD/MI			MURID SD/MI DIPERIKSA					PERLU PERAWATAN			MENDAPAT PERAWATAN						
								L	P	L + P	L	%	P	%	L + P	%	L	P	L + P	L	%	P	%	L + P	%
1	2	3	4	5	6	7	8	9	10	11	12	13	14	15	16	17	18	19	20	21	22	23	24	25	26
1	Gunung Meriah	Gunung Meriah	6	6	100,00	18	300,00	192	190	382	0	0,00	0	0,00	0	0,00	0	0	0	0	#DIV/0!	0	#DIV/0!	0	#DIV/0!
2	STM Hulu	Tiga Juhar	17	0	0,00	0	0,00	959	927	1.886	0	0,00	0	0,00	0	0,00	0	0	0	0	#DIV/0!	0	#DIV/0!	0	#DIV/0!
3	Sibolangit	Sibolangit	9	9	100,00	9	100,00	689	636	1.325	675	97,97	610	95,91	1.285	96,98	159	144	303	98	61,64	94	65,28	192	63,37
4	Kutalimbaru	Bandar Baru	12	0	0,00	12	100,00	782	765	1.547	782	100,00	765	100,00	1.547	100,00	15	5	20	0	0,00	0	0,00	0	0,00
5	Pancur Batu	Kutalimbaru	35	35	100,00	35	100,00	886	1.330	2.216	886	100,00	1.330	100,00	2.216	100,00	39	25	64	39	100,00	25	100,00	64	100,00
6	Namorambe	Gunung Tinggi	25	0	0,00	0	0,00	0	0	0	0	#DIV/0!	0	#DIV/0!	0	#DIV/0!	0	0	0	0	#DIV/0!	0	#DIV/0!	0	#DIV/0!
7	Namorambe	Tuntungan	24	0	0,00	0	0,00	450	560	1.010	450	100,00	560	100,00	1.010	100,00	70	50	120	0	0,00	0	0,00	0	0,00
8	Biru-Biru	Namorambe	26	0	0,00	26	100,00	0	0	0	0	#DIV/0!	0	#DIV/0!	0	#DIV/0!	0	0	0	0	#DIV/0!	0	#DIV/0!	0	#DIV/0!
9	STM Hilir	Biru-Biru	23	0	0,00	23	100,00	2.371	2.214	4.585	2.371	100,00	2.214	100,00	4.585	100,00	117	98	215	117	100,00	98	100,00	215	100,00
10	Bangun Purba	Talun Kenas	32	32	100,00	32	100,00	1.248	1.440	2.688	1.248	100,00	1.440	100,00	2.688	100,00	740	788	1.528	480	64,86	452	57,36	932	60,99
11	Galang	Bangun Purba	23	21	91,30	21	91,30	267	277	544	267	100,00	277	100,00	544	100,00	167	205	372	167	100,00	205	100,00	372	100,00
12	Tanjung Morawa	Galang	29	0	0,00	0	0,00	2.612	2.395	5.007	27	1,03	23	0,96	50	1,00	27	23	50	15	55,56	11	47,83	26	52,00
13	Patumbak	Petumbuhan	24	0	0,00	24	100,00	297	256	553	297	100,00	256	100,00	553	100,00	195	133	328	0	0,00	0	0,00	0	0,00
14	Deli Tua	Tanjung Morawa	60	44	73,33	44	73,33	1.592	1.483	3.075	471	29,59	491	33,11	962	31,28	239	197	436	0	0,00	0	0,00	0	0,00
15	Sunggal	Dalu Sepuluh	48	48	100,00	48	100,00	4.551	80	4.631	80	1,76	80	100,02	160	3,46	866	66	932	66	7,63	66	100,00	132	14,17
16	Hamparan Perak	Patumbak	44	0	0,00	0	0,00	6.331	5.666	11.997	300	4,74	600	10,59	900	7,50	50	70	120	50	100,00	70	100,00	120	100,00
17	Labuhan Deli	Delitua	19	0	0,00	0	0,00	352.400	325.900	678.300	0	0,00	0	0,00	0	0,00	0	0	0	0	#DIV/0!	0	#DIV/0!	0	#DIV/0!
18	Percut Sei Tuan	Mulyorejo	52	52	100,00	52	100,00	5.805	5.795	11.600	5.805	100,00	5.795	100,00	11.600	100,00	0	0	0	0	#DIV/0!	0	#DIV/0!	0	#DIV/0!
19	Batang Kuis	Sei Mencirim	45	5	11,11	8	17,78	5.942	4.850	10.792	0	0,00	0	0,00	0	0,00	1.815	1.486	3.301	1.815	100,00	1.486	100,00	3.301	100,00
20	Pantai Labu	Sei Semayang	25	0	0,00	0	0,00	523	426	949	523	100,00	426	100,00	949	100,00	119	102	221	0	0,00	0	0,00	0	0,00
21	Beringin	Hamparan Perak	60	0	0,00	0	0,00	0	0	0	0	#DIV/0!	0	#DIV/0!	0	#DIV/0!	0	0	0	0	#DIV/0!	0	#DIV/0!	0	#DIV/0!
22	Lubuk Pakam	Kota Datar	24	24	100,00	37	154,17	3.296	3.156	6.452	528	16,02	475	15,05	1.003	15,55	479	426	905	80	16,70	72	16,90	152	16,80
23	Pagar Merbau	Labuhan Deli	15	15	100,00	16	106,67	2.404	2.223	4.627	31	1,31	29	1,31	60	1,31	0	0	0	0	#DIV/0!	0	#DIV/0!	0	#DIV/0!
24	Lubuk Pakam	Pematang Johar	16	4	25,00	4	25,00	207	227	434	207	100,00	224	98,68	431	99,31	148	147	295	20	13,51	30	20,41	50	16,95
25	Lubuk Pakam	Bandar Khalipah	77	0	0,00	0	0,00	0	0	0	0	#DIV/0!	0	#DIV/0!	0	#DIV/0!	0	0	0	0	#DIV/0!	0	#DIV/0!	0	#DIV/0!
26	Lubuk Pakam	Kenangan	20	0	0,00	0	0,00	0	0	0	0	#DIV/0!	0	#DIV/0!	0	#DIV/0!	0	0	0	0	#DIV/0!	0	#DIV/0!	0	#DIV/0!
27	Lubuk Pakam	Tanjung Rejo	60	0	0,00	60	100,00	778	865	1.643	778	100,00	865	100,00	1.643	100,00	116	107	223	116	100,00	107	100,00	223	100,00
28	Lubuk Pakam	Batang Kuis	38	3	7,89	3	7,89	128	68	196	72	56,25	58	85,29	130	66,33	72	58	130	0	0,00	0	0,00	0	0,00
29	Lubuk Pakam	Pantai Labu	31	1	3,23	0	0,00	2.956	2.330	5.286	632	21,38	499	21,42	1.131	21,40	68	53	121	68	100,00	53	100,00	121	100,00
30	Lubuk Pakam	Araskabu	14	0	0,00	0	0,00	3.798	3.828	7.626	573	15,09	528	13,79	1.101	14,44	573	528	1.101	573	100,00	528	100,00	1.101	100,00
31	Lubuk Pakam	Karang Anyer	24	3	12,50	24	100,00	507	501	1.008	497	98,03	492	98,20	989	98,12	348	292	640	23	6,61	21	7,19	44	6,88
32	Lubuk Pakam	Lubuk Pakam	35	0	0,00	0	0,00	0	0	0	0	#DIV/0!	0	#DIV/0!	0	#DIV/0!	0	0	0	0	#DIV/0!	0	#DIV/0!	0	#DIV/0!
33	Lubuk Pakam	Pagar Jati	12	0	0,00	0	0,00	0	0	0	0	#DIV/0!	0	#DIV/0!	0	#DIV/0!	0	0	0	0	#DIV/0!	0	#DIV/0!	0	#DIV/0!
34	Lubuk Pakam	Pagar Merbau	21	0	0,00	0	0,00	356	334	690	54	15,17	56	16,77	110	15,94	0	0	0	0	#DIV/0!	0	#DIV/0!	0	#DIV/0!
JUMLAH (KAB/ KOTA)			1.025	302	29,46	496	48,39	402.327	368.722	771.049	17.555	4,36	18.093	4,91	35.648	4,62	6.422	5.003	11.425	3.727	58,04	3.318	66,32	7.045	61,66

Sumber: Bidang Kesehatan Masyarakat Dinas Kesehatan Kab. Deli Serdang Tahun 2020

TABEL 48

PELAYANAN KESEHATAN USIA PRODUKTIF MENURUT JENIS KELAMIN, KECAMATAN, DAN PUSKESMAS
KABUPATEN DELI SERDANG
TAHUN 2020

NO	KECAMATAN	PUSKESMAS	PENDUDUK USIA 15-59 TAHUN														
			JUMLAH			MENDAPAT PELAYANAN SKRINING KESEHATAN SESUAI STANDAR						BERISIKO					
						LAKI-LAKI			PEREMPUAN			LAKI-LAKI + PEREMPUAN			LAKI-LAKI		PEREMPUAN
			LAKI-LAKI	PEREMPUAN	LAKI-LAKI + PEREMPUAN	JUMLAH	%	JUMLAH	%	JUMLAH	%	JUMLAH	%	JUMLAH	%	JUMLAH	%
1	2	3	4	5	6	7	8	9	10	11	12	13	14	15	16	17	18
1	Gunung Meriah	Gunung Meriah	982	931	1.913	855	87,07	881	94,63	1.736	90,75	191	22,30	145	16,50	336	19,36
2	STM Hulu	Tiga Juhar	4.798	4.588	9.386	4.345	90,56	4.236	92,33	8.581	91,42	934	21,50	602	14,20	1.536	17,90
3	Sibolangit	Sibolangit	3.475	3.595	7.070	2.573	74,04	2.553	71,02	5.126	72,50	535	20,80	437	17,10	972	18,96
		Bandar Baru	4.149	3.938	8.087	3.140	75,68	3.110	78,97	6.250	77,28	625	19,90	383	12,30	1.007	16,12
4	Kutalimbaru	Kutalimbaru	13.483	13.470	26.953	9.214	68,34	9.615	71,38	18.829	69,86	2.027	22,00	1.144	11,90	3.171	16,84
5	Pancur Batu	Gunung Tinggi	19.759	20.013	39.772	13.904	70,37	13.635	68,13	27.539	69,24	2.878	20,70	2.004	14,70	4.882	17,73
		Tuntungan	13.944	13.830	27.774	11.265	80,79	11.543	83,46	22.808	82,12	2.242	19,90	1.985	17,20	4.227	18,53
6	Namorambe	Namorambe	14.008	14.608	28.616	10.653	76,05	10.252	70,18	20.905	73,05	2.013	18,90	1.640	16,00	3.654	17,48
7	Biru-Biru	Biru-Biru	13.169	12.963	26.132	12.055	91,54	12.279	94,72	24.334	93,12	2.556	21,20	2.001	16,30	4.557	18,73
8	STM Hilir	Talun Kenas	11.823	11.444	23.267	10.963	92,73	10.958	95,75	21.921	94,21	2.280	20,80	1.885	17,20	4.165	19,00
9	Bangun Purba	Bangun Purba	8.286	8.225	16.511	7.741	93,42	6.982	84,89	14.723	89,17	1.641	21,20	1.120	16,04	2.761	18,75
10	Galang	Galang	14.840	14.440	29.280	11.502	77,51	9.654	66,86	21.156	72,25	2.277	19,80	1.496	15,50	3.774	17,84
		Petumbukan	9.628	9.401	19.029	8.055	83,66	7.829	83,28	15.884	83,47	1.522	18,90	1.151	14,70	2.673	16,83
11	Tanjung Morawa	Tanjung Morawa	44.678	43.842	88.520	41.287	92,41	42.101	96,03	83.388	94,20	7.679	18,60	6.862	16,30	14.542	17,44
		Dalu Sepuluh	31.830	31.483	63.313	23.050	72,42	27.050	85,92	50.100	79,13	4.702	20,40	4.274	15,80	8.976	17,92
12	Patumbak	Patumbak	35.486	34.706	70.192	33.540	94,52	33.060	95,26	66.600	94,88	6.641	19,80	5.323	16,10	11.964	17,96
13	Deli Tua	Delitua	24.122	25.581	49.703	16.423	68,08	18.407	71,96	34.830	70,08	3.334	20,30	3.074	16,70	6.408	18,40
14	Sunggal	Mulyorejo	56.653	56.286	112.939	47.395	83,66	47.412	84,23	94.807	83,95	9.384	19,80	7.586	16,00	16.970	17,90
		Sei Mencirim	26.441	25.943	52.384	20.890	79,01	20.901	80,57	41.791	79,78	3.906	18,70	3.261	15,60	7.167	17,15
		Sei Semayang	16.177	16.625	32.802	14.288	88,32	11.700	70,38	25.988	79,23	2.872	20,10	1.814	15,50	4.685	18,03
15	Hampan Perak	Hampan Perak	38.197	36.477	74.674	32.560	85,24	34.880	95,62	67.440	90,31	6.121	18,80	5.581	16,00	11.702	17,35
		Kota Datar	21.494	21.072	42.566	18.549	86,30	18.558	88,07	37.107	87,18	3.747	20,20	2.839	15,30	6.586	17,75
16	Labuhan Deli	Labuhan Deli	15.765	15.553	31.318	12.386	78,57	12.421	79,86	24.807	79,21	2.428	19,60	1.826	14,70	4.254	17,15
		Pematang Johar	8.722	8.204	16.926	7.770	89,09	7.230	88,13	15.000	88,62	1.632	21,01	1.193	16,50	2.825	18,84
17	Percut Sei Tuan	Bandar Khalipah	70.082	68.689	138.771	57.247	81,69	56.566	82,35	113.813	82,01	10.075	17,60	9.164	16,20	19.239	16,90
		Kenangan	42.682	43.685	86.367	40.006	93,73	37.661	86,21	77.667	89,93	7.161	17,90	5.950	15,80	13.112	16,88
		Tanjung Rejo	42.066	42.365	84.431	37.898	90,09	29.806	70,36	67.704	80,19	6.897	18,20	4.858	16,30	11.756	17,36
18	Batang Kuis	Batang Kuis	22.243	21.683	43.926	17.275	77,66	17.261	79,61	34.536	78,62	3.334	19,30	2.762	16,00	6.096	17,65
19	Pantai Labu	Pantai Labu	16.864	15.487	32.351	14.183	84,10	13.012	84,02	27.195	84,06	2.681	18,90	2.043	15,70	4.723	17,37
20	Beringin	Araskabu	7.808	7.513	15.321	6.892	88,27	5.008	66,66	11.900	77,67	1.330	19,30	801	16,00	2.131	17,91
		Karang Anyer	12.915	12.631	25.546	8.875	68,72	9.058	71,71	17.933	70,20	1.777	20,02	1.404	15,50	3.181	17,74
21	Lubuk Pakam	Lubuk Pakam	24.912	25.650	50.562	21.708	87,14	22.302	86,95	44.010	87,04	4.320	19,90	3.524	15,80	7.844	17,82
		Pagar Jati	7.455	7.646	15.101	6.513	87,36	6.534	85,46	13.047	86,40	1.189	18,25	1.111	17,00	2.299	17,62
22	Pagar Merbau	Pagar Merbau	14.137	14.187	28.324	10.589	74,90	13.545	95,47	24.134	85,21	2.128	20,10	2.127	15,70	4.255	17,63
JUMLAH (KAB/KOTA)			713.073	706.754	1.419.827	595.589	83,52	588.000	83,20	1.183.589	83,36	115.062	19,32	93.369	15,88	208.431	17,61

Sumber: Bidang Pencegahan dan Pengendalian Penyakit Dinas Kesehatan Kab. Deli Serdang Tahun 2020

TABEL 49

CAKUPAN PELAYANAN KESEHATAN USIA LANJUT MENURUT JENIS KELAMIN, KECAMATAN, DAN PUSKESMAS
KABUPATEN DELI SERDANG
TAHUN 2020

NO	KECAMATAN	PUSKESMAS	USIA LANJUT (60TAHUN+)								
			JUMLAH			MENDAPAT SKRINING KESEHATAN SESUAI STANDAR					
			L	P	L+P	L	%	P	%	L+P	%
1	2	3	4	5	6	7	8	9	10	11	12
1	Gunung Meriah	Gunung Meriah	113	114	227	109	96,46	109	95,61	218	96,04
2	STM Hulu	Tiga Juhar	547	542	1.089	527	96,34	524	96,68	1.051	96,51
3	Sibolangit	Sibolangit	401	417	818	378	94,26	402	96,40	780	95,35
		Bandar Baru	474	467	941	454	95,78	447	95,72	901	95,75
4	Kutalimbaru	Kutalimbaru	1.571	1.590	3.161	1.518	96,63	1.530	96,23	3.048	96,43
5	Pancur Batu	Gunung Tinggi	2.171	2.171	4.342	2.102	96,82	2.086	96,08	4.188	96,45
		Tuntungan	1.563	1.562	3.125	1.441	92,19	1.498	95,90	2.939	94,05
6	Namorambe	Namorambe	1.585	1.622	3.207	1.495	94,32	1.558	96,05	3.053	95,20
7	Biru-Biru	Biru-Biru	1.506	1.497	3.003	1.449	96,22	1.437	95,99	2.886	96,10
8	STM Hilir	Talun Kenas	1.372	1.332	2.704	1.322	96,36	1.281	96,17	2.603	96,26
9	Bangun Purba	Bangun Purba	953	956	1.909	917	96,22	916	95,82	1.833	96,02
10	Galang	Galang	1.639	1.629	3.268	1.575	96,10	1.570	96,38	3.145	96,24
		Petumbukan	1.092	1.081	2.173	1.043	95,51	1.041	96,30	2.084	95,90
11	Tanjung Morawa	Tanjung Morawa	4.975	4.885	9.860	4.791	96,30	4.685	95,91	9.476	96,11
		Dalu Sepuluh	3.527	3.477	7.004	3.415	96,82	3.357	96,55	6.772	96,69
12	Patumbak	Patumbak	3.928	3.821	7.749	3.802	96,79	3.708	97,04	7.510	96,92
13	Deli Tua	Delitua	2.616	2.696	5.312	2.508	95,87	2.605	96,62	5.113	96,25
14	Sunggal	Mulyorejo	5.999	5.902	11.901	5.645	94,10	5.720	96,92	11.365	95,50
		Sei Mencirim	2.981	2.915	5.896	2.753	92,35	2.794	95,85	5.547	94,08
		Sei Semayang	1.776	1.786	3.562	1.670	94,03	1.732	96,98	3.402	95,51
15	Hampan Perak	Hampan Perak	4.288	4.137	8.425	4.117	96,01	4.007	96,86	8.124	96,43
		Kota Datar	2.412	2.345	4.757	2.312	95,85	2.249	95,91	4.561	95,88
16	Labuhan Deli	Labuhan Deli	1.701	1.658	3.359	1.621	95,30	1.594	96,14	3.215	95,71
		Pematang Johar	986	937	1.923	930	94,32	901	96,16	1.831	95,22
17	Percut Sei Tuan	Bandar Khalipah	7.718	7.505	15.223	7.433	96,31	7.246	96,55	14.679	96,43
		Kenangan	4.582	4.617	9.199	4.348	94,89	4.453	96,45	8.801	95,67
		Tanjung Rejo	4.677	4.660	9.337	4.394	93,95	4.491	96,37	8.885	95,16
18	Batang Kuis	Batang Kuis	2.503	2.433	4.936	2.364	94,45	2.333	95,89	4.697	95,16
19	Pantai Labu	Pantai Labu	1.952	1.837	3.789	1.852	94,88	1.759	95,75	3.611	95,30
20	Beringin	Araskabu	897	870	1.767	844	94,09	835	95,98	1.679	95,02
		Karang Anyer	1.447	1.409	2.856	1.387	95,85	1.359	96,45	2.746	96,15
21	Lubuk Pakam	Lubuk Pakam	2.690	2.735	5.425	2.566	95,39	2.651	96,93	5.217	96,17
		Pagar Jati	852	879	1.731	802	94,13	829	94,31	1.631	94,22
22	Pagar Merbau	Pagar Merbau	1.601	1.635	3.236	1.544	96,44	1.578	96,51	3.122	96,48
JUMLAH (KAB/KOTA)			79.095	78.119	157.214	75.428	95,36	75.285	96,37	150.713	95,86

Sumber: Bidang Kesehatan Masyarakat Dinas Kesehatan Kab. Deli Serdang Tahun 2020

TABEL 50

PUSKESMAS YANG MELAKSANAKAN KEGIATAN PELAYANAN KESEHATAN KELUARGA
KABUPATEN DELI SERDANG
TAHUN 2020

NO	KECAMATAN	PUSKESMAS	PUSKESMAS					
			MELAKSANAKAN KELAS IBU HAMIL	MELAKSANAKAN ORIENTASI P4K	MELAKSANAKAN KEGIATAN KESEHATAN REMAJA	MELAKSANAKAN PENJARINGAN KESEHATAN KELAS 1	MELAKSANAKAN PENJARINGAN KESEHATAN KELAS 7 DAN 10	MELAKSANAKAN PENJARINGAN KESEHATAN KELAS 1, 7, 10
1	2	3	4	5	6	7	8	9
1	Gunung Meriah	Gunung Meriah	v	v	v	v	v	v
2	STM Hulu	Tiga Juhar	v	v	v	v	v	v
3	Sibolangit	Sibolangit	v	v	v	v	v	v
		Bandar Baru	v	v	v	v	v	v
4	Kutalimbaru	Kutalimbaru	v	v	v	v	v	v
5	Pancur Batu	Gunung Tinggi	v	v	v	v	v	v
		Tuntungan	v	v	v	v	v	v
6	Namorambe	Namorambe	v	v	v	v	v	v
7	Biru-Biru	Biru-Biru	v	v	v	v	v	v
8	STM Hilir	Talun Kenas	v	v	v	v	v	v
9	Bangun Purba	Bangun Purba	v	v	v	v	v	v
10	Galang	Galang	v	v	v	v	v	v
		Petumbukan	v	v	v	v	v	v
11	Tanjung Morawa	Tanjung Morawa	v	v	v	v	v	v
		Dalu Sepuluh	v	v	v	v	v	v
12	Patumbak	Patumbak	v	v	v	v	v	v
13	Deli Tua	Delitua	v	v	v	v	v	v
14	Sunggal	Mulyorejo	v	v	v	v	v	v
		Sei Mencirim	v	v	v	v	v	v
		Sei Semayang	v	v	v	v	v	v
15	Hamparan Perak	Hamparan Perak	v	v	v	v	v	v
		Kota Datar	v	v	v	v	v	v
16	Labuhan Deli	Labuhan Deli	v	v	v	v	v	v
		Pematang Johar	v	v	v	v	v	v
17	Percut Sei Tuan	Bandar Khalipah	v	v	v	v	v	v
		Kenangan	v	v	v	v	v	v
		Tanjung Rejo	v	v	v	v	v	v
18	Batang Kuis	Batang Kuis	v	v	v	v	v	v
19	Pantai Labu	Pantai Labu	v	v	v	v	v	v
20	Beringin	Araskabu	v	v	v	v	v	v
		Karang Anyer	v	v	v	v	v	v
21	Lubuk Pakam	Lubuk Pakam	v	v	v	v	v	v
		Pagar Jati	v	v	v	v	v	v
22	Pagar Merbau	Pagar Merbau	v	v	v	v	v	v
JUMLAH (KAB/KOTA)			34	34	34	34	34	34
PERSENTASE			100,00	100,00	100,00	100,00	100,00	100,00

Sumber: Bidang Kesehatan Masyarakat Dinas Kesehatan Kab. Deli Serdang Tahun 2020
catatan: diisi dengan tanda "V"

TABEL 51

JUMLAH TERDUGA TUBERKULOSIS, KASUS TUBERKULOSIS, KASUS TUBERKULOSIS ANAK, CASE NOTIFICATION RATE (CNR) PER 100.000 PENDUDUK DAN CASE DETECTION RATE (CDR) MENURUT JENIS KELAMIN, KECAMATAN, DAN PUSKESMAS
KABUPATEN DELI SERDANG
TAHUN 2020

NO	KECAMATAN	PUSKESMAS	JUMLAH TERDUGA TUBERKULOSIS YANG MENDAPATKAN PELAYANAN SESUAI STANDAR	JUMLAH SEMUA KASUS TUBERKULOSIS					KASUS TUBERKULOSIS ANAK 0-14 TAHUN
				LAKI-LAKI		PEREMPUAN		LAKI-LAKI + PEREMPUAN	
				JUMLAH	%	JUMLAH	%		
1	Gunung Meriah	Gunung Meriah	92	9	75,00	3	25,0	12	0
2	STM Hulu	Tiga Juhar	192	9	69,23	4	30,8	13	0
3	Sibolangit	Sibolangit	210	21	65,63	11	34,4	32	1
		Bandar Baru	501	8	66,67	4	33,3	12	1
4	Kutalimbaru	Kutalimbaru	339	23	52,27	21	47,7	44	2
5	Pancur Batu	Gunung Tinggi	55	22	57,89	16	42,1	38	0
		Tuntungan	751	70	58,33	50	41,7	120	7
6	Namorambe	Namorambe	172	24	64,86	13	35,1	37	0
7	Biru-Biru	Biru-Biru	528	23	54,76	19	45,2	42	0
8	STM Hilir	Talun Kenas	813	24	63,16	14	36,8	38	0
9	Bangun Purba	Bangun Purba	325	23	69,70	10	30,3	33	0
10	Galang	Galang	595	34	68,00	16	32,0	50	0
		Petumbuhan	15	5	41,67	7	58,3	12	0
11	Tanjung Morawa	Tanjung Morawa	933	137	67,16	67	32,8	204	21
		Dalu Sepuluh	1.275	63	67,02	31	33,0	94	3
12	Patumbak	Patumbak	302	100	70,42	42	29,6	142	0
13	Deli Tua	Delitua	515	97	55,43	78	44,6	175	3
14	Sunggal	Mulyorejo	618	129	65,82	67	34,2	196	3
		Sei Mencirim	258	53	62,35	32	37,6	85	3
		Sei Semayang	603	46	61,33	29	38,7	75	9
15	Hamparan Perak	Hamparan Perak	732	73	58,40	52	41,6	125	7
		Kota Datar	489	25	64,10	14	35,9	39	0
16	Labuhan Deli	Labuhan Deli	631	31	54,39	26	45,6	57	1
		Pematang Johar	45	10	55,56	8	44,4	18	0
17	Percut Sei Tuan	Bandar Khalipah	800	202	60,66	131	39,3	333	19
		Kenangan	249	68	69,39	30	30,6	98	1
		Tanjung Rejo	624	53	69,74	23	30,3	76	2
18	Batang Kuis	Batang Kuis	769	55	56,70	42	43,3	97	4
19	Pantai Labu	Pantai Labu	519	22	59,46	15	40,5	37	2
20	Beringin	Araskabu	293	60	68,18	28	31,8	88	11
		Karang Anyer	578	24	57,14	18	42,9	42	2
21	Lubuk Pakam	Lubuk Pakam	2.138	274	66,99	135	33,0	409	11
		Pagar Jati	293	39	78,00	11	22,0	50	0
22	Pagar Merbau	Pagar Merbau	544	9	45,00	11	55,0	20	0
JUMLAH (KAB/KOTA)			17.796	1.865	63,37	1.078	36,6	2.943	113
JUMLAH TERDUGA TUBERKULOSIS			27.518						
% ORANG TERDUGA TUBERKULOSIS (TBC) MENDAPATKAN PELAYANAN TUBERKULOSIS SESUAI STANDAR						64,67			
CNR SEMUA KASUS TUBERKULOSIS PER 100.000 PENDUDUK						152,37			
PERKIRAAN INSIDEN TUBERKULOSIS (DALAM ABSOLUT) BERDASARKAN MODELING TAHUN 2020						7.836			
CASE DETECTION RATE (%)						37,6			
CAKUPAN PENEMUAN KASUS TUBERKULOSIS ANAK (%)						12,0			

Sumber: Bidang Pencegahan dan Pengendalian Penyakit Dinas Kesehatan Kab. Deli Serdang Tahun 2020

Keterangan:

Jumlah pasien adalah seluruh pasien Tuberkulosis yang ada di wilayah kerja puskesmas tersebut termasuk pasien yang ditemukan di RS, BBKPM/BPKPM/BP4, Lembaga Pemasarakatan, Rumah Tahanan, Dokter Praktek Mandiri, Klinik dll

TABEL 52

**ANGKA KESEMBUHAN DAN PENGOBATAN LENGKAP SERTA KEBERHASILAN PENGOBATAN TUBERKULOSIS MENURUT JENIS KELAMIN, KECAMATAN, DAN PUSKESMAS
KABUPATEN DELI SERDANG
TAHUN 2020**

NO	KECAMATAN	PUSKESMAS	JUMLAH KASUS TUBERKULOSIS PARU TERKONFIRMASI BAKTERIOLOGIS YANG TERDAFTAR DAN DIOBATI ¹⁾			JUMLAH SEMUA KASUS TUBERKULOSIS TERDAFTAR DAN DIOBATI ¹⁾			ANGKA KESEMBUHAN (CURE RATE) TUBERKULOSIS PARU TERKONFIRMASI BAKTERIOLOGIS						ANGKA PENGOBATAN LENGKAP (COMPLETE RATE) SEMUA KASUS TUBERKULOSIS						ANGKA KEBERHASILAN PENGOBATAN (SUCCESS RATE/SR) SEMUA KASUS TUBERKULOSIS						JUMLAH KEMATIAN SELAMA PENGOBATAN TUBERKULOSIS			
			L	P	L + P	L	P	L + P	LAKI-LAKI		PEREMPUAN		L + P		LAKI-LAKI		PEREMPUAN		L + P		LAKI-LAKI		PEREMPUAN		L + P		JUMLAH	%		
									JUMLAH	%	JUMLAH	%	JUMLAH	%	JUMLAH	%	JUMLAH	%	JUMLAH	%	JUMLAH	%	JUMLAH	%	JUMLAH	%				
1	Gunung Meriah	Gunung Meriah	3	1	4	3	1	4	1	33,33	0	0,00	1	25,00	2	66,67	1	100,00	3	75,00	3	100,00	4	100,00	0	0,00	4	100,00	0	0,00
2	STM Hulu	Tiga Juhar	12	2	14	14	3	17	3	25,00	2	100,00	5	35,71	8	57,14	1	33,33	9	52,94	11	78,57	3	100,00	14	82,35	0	0,00	0	0,00
3	Sibolangit	Sibolangit	5	4	9	11	9	20	5	100,00	4	100,00	9	100,00	6	54,55	5	55,56	11	55,00	11	100,00	9	100,00	20	100,00	0	0,00	0	0,00
		Bandar Baru	8	2	10	11	4	15	5	62,50	0	0,00	5	50,00	6	54,55	4	100,00	10	66,67	11	100,00	4	100,00	15	100,00	0	0,00	0	0,00
4	Kutalimbaru	Kutalimbaru	11	6	17	33	19	52	9	81,82	4	66,67	13	76,47	24	72,73	14	73,68	38	73,08	33	100,00	18	94,74	51	98,08	1	1,92	1	1,92
5	Pancur Batu	Gunung Tinggi	5	1	6	17	7	24	0	0,00	0	0,00	0	0,00	14	82,35	7	100,00	21	87,50	14	82,35	7	100,00	21	87,50	2	8,33	4	2,65
		Tuntungan	64	19	83	113	38	151	49	76,56	17	89,47	66	79,52	56	49,56	20	52,63	76	50,33	105	92,92	37	97,37	142	94,04	4	2,65	0	0,00
6	Namorambe	Namorambe	24	6	30	28	11	39	15	62,50	4	66,67	19	63,33	13	46,43	7	63,64	20	51,28	28	100,00	11	100,00	39	100,00	0	0,00	0	0,00
7	Biru-Biru	Biru-Biru	17	10	27	18	15	33	11	64,71	6	60,00	17	62,96	7	38,89	9	60,00	16	48,48	18	100,00	15	100,00	33	100,00	0	0,00	0	0,00
8	STM Hilir	Talun Kenas	20	13	33	44	20	64	9	45,00	10	76,92	19	57,58	31	70,45	8	40,00	39	60,94	40	90,91	18	90,00	58	90,63	2	3,13	3	3,13
9	Bangun Purba	Bangun Purba	16	9	25	23	9	32	10	62,50	5	55,56	15	60,00	5	21,74	2	22,22	7	21,88	15	65,22	7	77,78	22	68,75	5	15,63	3	5,36
10	Galang	Galang	34	9	43	43	13	56	6	17,65	5	55,56	11	25,58	32	74,42	7	53,85	39	69,64	38	88,37	12	92,31	50	89,29	3	5,36	4	8,89
		Petumbakan	23	12	35	31	14	45	8	34,78	7	58,33	15	42,86	17	54,84	7	50,00	24	53,33	25	80,65	14	100,00	39	86,67	4	8,89	4	8,89
11	Tanjung Morawa	Tanjung Morawa	64	35	99	154	106	260	47	73,44	26	74,29	73	73,74	87	56,49	69	65,09	156	60,00	134	87,01	95	89,62	229	88,08	13	5,00	13	5,00
		Dalu Sepuluh	43	38	81	61	47	108	29	67,44	28	73,68	57	70,37	27	44,26	15	31,91	42	38,89	56	91,80	43	91,49	99	91,67	4	3,70	4	3,70
12	Patumbak	Patumbak	40	13	53	102	48	150	36	90,00	10	76,92	46	86,79	68	66,67	32	66,67	100	66,67	104	101,96	42	87,50	146	97,33	5	3,33	5	3,33
13	Deli Tua	Delitua	84	64	148	153	105	258	27	32,14	26	40,63	53	35,81	119	77,78	74	70,48	193	74,81	146	95,42	100	95,24	246	95,35	2	0,78	2	0,78
14	Sunggal	Mulyorejo	59	33	92	148	89	237	20	33,90	12	36,36	32	34,78	108	72,97	66	74,16	174	73,42	128	86,49	78	87,64	206	86,92	6	2,53	6	2,53
		Sei Mencirim	37	15	52	69	36	105	14	37,84	5	33,33	19	36,54	47	68,12	25	69,44	72	68,57	61	88,41	30	83,33	91	86,67	4	3,81	4	3,81
		Sei Semayang	31	15	46	51	30	81	4	12,90	5	33,33	9	19,57	31	60,78	19	63,33	50	61,73	35	68,63	24	80,00	59	72,84	7	8,64	7	8,64
15	Hamparan Perak	Hamparan Perak	40	21	61	101	62	163	20	50,00	12	57,14	32	52,46	69	68,32	46	74,19	115	70,55	89	88,12	58	93,55	147	90,18	4	2,45	4	2,45
		Kota Datar	7	3	10	16	8	24	3	42,86	3	100,00	6	60,00	12	75,00	5	62,50	17	70,83	15	93,75	8	100,00	23	95,83	1	4,17	1	4,17
16	Labuhan Deli	Labuhan Deli	34	17	51	60	39	99	9	26,47	6	35,29	15	29,41	46	76,67	32	82,05	78	78,79	55	91,67	38	97,44	93	93,94	2	2,02	2	2,02
		Pematang Johar	10	5	15	17	5	22	8	80,00	4	80,00	12	80,00	8	47,06	1	20,00	9	40,91	16	94,12	5	100,00	21	95,45	1	4,55	1	4,55
17	Percut Sei Tuan	Bandar Khalipah	57	35	92	208	127	335	43	75,44	20	57,14	63	68,48	160	76,92	104	81,89	264	78,81	203	97,60	124	97,64	327	97,61	1	0,30	1	0,30
		Kenangan	64	28	92	91	44	135	41	64,06	21	75,00	62	67,39	49	53,85	23	52,27	72	53,33	90	98,90	44	100,00	134	99,26	0	0,00	0	0,00
		Tanjung Rejo	45	25	70	72	39	111	42	93,33	24	96,00	66	94,29	28	38,89	13	33,33	41	36,94	70	97,22	37	94,87	107	96,40	2	1,80	2	1,80
18	Batang Kuis	Batang Kuis	43	25	68	61	29	90	23	53,49	11	44,00	34	50,00	31	50,82	25	86,21	56	62,22	54	88,52	36	124,14	90	100,00	3	3,33	3	3,33
19	Pantai Labu	Pantai Labu	19	14	33	27	20	47	8	42,11	8	57,14	16	48,48	16	59,26	7	35,00	23	48,94	24	88,89	15	75,00	39	82,98	2	4,26	2	4,26
20	Beringin	Araskabu	11	8	19	35	39	74	6	54,55	5	62,50	11	57,89	25	71,43	31	79,49	56	75,68	31	88,57	36	92,31	67	90,54	2	2,70	2	2,70
		Karang Anyar	11	9	20	19	13	32	0	0,00	2	22,22	2	10,00	16	84,21	7	53,85	23	71,88	16	84,21	9	69,23	25	78,13	0	0,00	0	0,00
21	Lubuk Pakam	Lubuk Pakam	118	59	177	333	175	508	76	64,41	47	79,66	123	69,49	244	73,27	141	80,57	385	75,79	320	96,10	188	107,43	508	100,00	6	1,18	6	1,18
		Pagar Jati	32	12	44	19	12	31	24	75,00	8	66,67	32	72,73	7	36,84	2	16,67	9	29,03	31	163,16	10	83,33	41	132,26	5	16,13	5	16,13
22	Pagar Merbau	Pagar Merbau	15	12	27	19	16	35	8	53,33	9	75,00	17	62,96	8	42,11	5	31,25	13	37,14	16	84,21	14	87,50	30	85,71	1	2,86	1	2,86
JUMLAH (KAB/KOTA)			1.106	580	1.686	2.205	1.252	3.457	619	55,97	356	61,38	975	57,83	1.427	64,72	834	66,61	2.261	65,40	2.046	92,79	1.190	95,05	3.236	93,61	92	2,66	92	2,66

Sumber: Bidang Pencegahan dan Pengendalian Penyakit Dinas Kesehatan Kab. Deli Serdang Tahun 2020

Keterangan:

*) Kasus Tuberkulosis terdapat dan diobati berdasarkan kohort yang sama dari kasus yang dinilai kesembuhan dan pengobatan lengkap

Jumlah pasien adalah seluruh pasien Tuberkulosis yang ada di wilayah kerja puskesmas tersebut termasuk pasien yang ditemukan di RS, BKKPM/BKPM/BP4, Lembaga Pemasyarakatan,

Rumah Tahanan, Dokter Praktik Mandiri, Klinik dll

TABEL 53

PENEMUAN KASUS PNEUMONIA BALITA MENURUT JENIS KELAMIN, KECAMATAN, DAN PUSKESMAS
KABUPATEN DELI SERDANG
TAHUN 2020

NO	KECAMATAN	PUSKESMAS	JUMLAH BALITA	BALITA BATUK ATAU KESUKARAN BERNAPAS			PERKIRAAN PNEUMONIA BALITA	REALISASI PENEMUAN PENDERITA PNEUMONIA PADA BALITA								BATUK BUKAN PNEUMONIA			
				JUMLAH KUNJUNGAN	DIBERIKAN TATALAKSANA STANDAR (DIHITUNG NAPAS / LIHAT TDDK*)	PERSENTASE YANG DIBERIKAN TATALAKSANA STANDAR		PNEUMONIA		PNEUMONIA BERAT		JUMLAH			%	L	P	L + P	
								L	P	L	P	L	P	L + P					
1	2	3	4	5	6	7	8	9	10	11	12	13	14	15	16	17	18	19	
1	Gunung Meriah	Gunung Meriah	318	627	609	97,13	10	0	0	0	0	0	0	0	0,00	316	311	627	
2	STM Hulu	Tiga Juhar	1.523	816	816	100,00	46	0	0	0	0	0	0	0	0,00	430	386	816	
3	Sibolangit	Sibolangit	1.144	227	127	55,95	34	3	0	0	0	3	0	3	8,77	57	70	127	
		Bandar Baru	1.316	691	691	100,00	39	0	0	0	0	0	0	0	0,00	293	379	672	
4	Kutalimbaru	Kutalimbaru	4.422	1.365	1.288	94,36	132	54	55	0	0	54	55	109	82,44	649	610	1.259	
5	Pancar Batu	Gunung Tinggi	6.077	1.510	1.510	100,00	182	0	0	0	0	0	0	0	0,00	753	736	1.489	
		Tuntungan	4.374	628	628	100,00	131	10	9	0	0	10	9	19	14,53	356	302	658	
6	Namorambe	Namorambe	4.488	3.326	3.326	100,00	134	154	116	0	0	154	116	270	201,21	1.716	2.031	3.747	
7	Biru-Biru	Biru-Biru	4.201	1.142	1.142	100,00	126	1	4	2	2	3	6	9	7,17	632	596	1.228	
8	STM Hilir	Talun Kenas	3.786	508	479	94,29	113	54	40	0	0	54	40	94	83,04	217	194	411	
9	Bangun Purba	Bangun Purba	2.672	911	859	94,29	80	10	4	1	0	11	4	15	18,78	533	438	971	
10	Galang	Galang	4.574	413	267	64,65	137	29	46	0	0	29	46	75	54,84	108	149	257	
		Petumbukan	3.043	158	158	100,00	91	0	0	0	0	0	0	0	0,00	71	87	158	
11	Tanjung Morawa	Tanjung Morawa	13.802	1.015	986	97,14	413	86	101	0	0	86	101	187	45,31	376	619	995	
		Dalu Sepuluh	9.803	1.212	1.087	89,69	293	57	22	0	0	57	22	79	26,95	542	523	1.065	
12	Patumbak	Patumbak	10.848	766	729	95,17	324	34	22	0	0	34	22	56	17,27	436	283	719	
13	Deli Tua	Delitua	7.432	979	662	67,62	222	0	0	0	0	0	0	0	0,00	322	337	659	
14	Sunggal	Mulyorejo	16.657	1.067	1.067	100,00	498	0	0	0	0	0	0	0	0,00	776	698	1.474	
		Sei Mencirim	8.252	1.334	1.334	100,00	247	10	15	0	0	10	15	25	10,13	658	802	1.460	
		Sei Semayang	4.985	309	309	100,00	149	34	37	0	0	34	37	71	47,63	169	159	328	
15	Hampan Perak	Hampan Perak	11.793	5.478	5.277	96,33	353	276	264	0	0	276	264	540	153,14	2.487	2.220	4.707	
		Kota Datar	6.658	698	698	100,00	199	56	51	0	0	56	51	107	53,75	334	339	673	
16	Labuhan Deli	Labuhan Deli	4.702	1.342	1.107	82,49	141	164	191	0	0	164	191	355	252,51	470	566	1.036	
		Pematang Johar	2.691	1.627	1.627	100,00	80	4	5	0	0	4	5	9	11,19	1.067	991	2.058	
17	Percut Sei Tuan	Bandar Khalipah	21.307	2.209	2.039	92,30	637	197	176	3	1	200	177	377	59,18	949	919	1.868	
		Kenangan	12.873	0	0	#DIV/0!	385	0	0	0	0	0	0	0	0,00	0	0	0	
		Tanjung Rejo	13.066	621	621	100,00	391	0	0	0	0	0	0	0	0,00	320	372	692	
18	Batang Kuis	Batang Kuis	6.907	1.345	1.345	100,00	207	130	71	0	0	130	71	201	97,33	871	748	1.619	
19	Pantai Labu	Pantai Labu	5.306	731	685	93,71	159	33	30	0	0	33	30	63	39,71	346	304	650	
20	Beringin	Araskabu	2.472	390	360	92,31	74	0	0	0	0	0	0	0	0,00	169	246	415	
		Karang Anyer	3.998	254	254	100,00	120	30	30	0	0	30	30	60	50,19	260	274	534	
21	Lubuk Pakam	Lubuk Pakam	7.590	0	0	#DIV/0!	227	0	0	0	0	0	0	0	0,00	0	0	0	
		Pagar Jati	2.422	342	333	97,37	72	13	7	0	0	13	7	20	27,62	180	176	356	
22	Pagar Merbau	Pagar Merbau	4.527	1.224	1.158	94,61	135	57	64	1	0	58	64	122	90,13	516	526	1.042	
JUMLAH (KAB/KOTA)			220.029	35.265	33.578	95,22	6.579	1.496	1.360	7	3	1.503	1.363	2.866	43,56	17.379	17.391	34.770	
Prevalensi pneumonia pada balita			2,99																
Jumlah Puskesmas yang melakukan tatalaksana Standar minimal 60%							31												
Persentase Puskesmas yang melakukan tatalaksana standar minimal 60%							96,88%												

Sumber: Bidang Pencegahan dan Pengendalian Penyakit Dinas Kesehatan Kab. Deli Serdang Tahun 2020

Keterangan:

* TDDK = tarikan dinding dada ke dalam

Jumlah kasus adalah seluruh kasus yang ada di wilayah kerja puskesmas tersebut termasuk kasus yang ditemukan di RS

Persentase perkiraan kasus pneumonia pada balita berbeda untuk setiap provinsi, sesuai hasil risikedas

JUMLAH KASUS HIV MENURUT JENIS KELAMIN DAN KELOMPOK UMUR
KABUPATEN DELI SERDANG
TAHUN 2020

NO	KELOMPOK UMUR	HIV			
		L	P	L+P	PROPORSI KELOMPOK UMUR
1	2	3	4	5	6
1	≤ 4 TAHUN	1	0	1	0,7
2	5 - 14 TAHUN	0	0	0	0,0
3	15 - 19 TAHUN	1	1	2	1,4
4	20 - 24 TAHUN	16	1	17	11,9
5	25 - 49 TAHUN	96	17	113	79,0
6	≥ 50 TAHUN	8	2	10	7,0
JUMLAH (KAB/KOTA)		122	21	143	
PROPORSI JENIS KELAMIN		85,31	14,69		
Jumlah estimasi orang dengan risiko terinfeksi HIV					61.313
Jumlah orang dengan risiko terinfeksi HIV yang mendapatkan pelayanan sesuai standar					23.796
Persentase orang dengan risiko terinfeksi HIV mendapatkan pelayanan deteksi dini HIV sesuai standar					38,81

Sumber: Bidang Pencegahan dan Pengendalian Penyakit Dinas Kesehatan Kab. Deli Serdang Tahun 2020

Ket: Jumlah kasus adalah seluruh kasus baru yang ada di wilayah kerja puskesmas tersebut termasuk kasus yang ditemukan di RS

TABEL 55

JUMLAH KASUS DAN KEMATIAN AKIBAT AIDS MENURUT JENIS KELAMIN DAN KELOMPOK UMUR
KABUPATEN DELI SERDANG
TAHUN 2020

NO	KELOMPOK UMUR	KASUS BARU AIDS				KASUS KUMULATIF AIDS				JUMLAH KEMATIAN AKIBAT AIDS		
		L	P	L+P	PROPORSI KELOMPOK UMUR	L	P	L+P	PROPORSI KELOMPOK UMUR	L	P	L+P
1	2	3	4	5	6	7	8	9	10	11	12	13
1	< 1 TAHUN	0	0	0	0,00	0	0	0	0,00	0	0	0
2	1 - 4 TAHUN	1	0	1	2,04	1	0	1	2,04	0	0	0
3	5 - 14 TAHUN	0	0	0	0,00	0	0	0	0,00	0	0	0
4	15 - 19 TAHUN	0	1	1	2,04	0	1	1	2,04	0	0	0
5	20 - 29 TAHUN	2	1	3	6,12	9	3	12	24,49	2	1	3
6	30 - 39 TAHUN	37	5	42	85,71	45	9	54	110,20	1	3	4
7	40 - 49 TAHUN	0	0	0	0,00	6	1	7	14,29	2	0	2
8	50 - 59 TAHUN	0	2	2	4,08	13	5	18	36,73	0	0	0
9	≥ 60 TAHUN	0	0	0	0,00	0	0	0	0,00	0	0	0
10	TIDAK DIKETAHUI	0	0	0	0,00	0	0	0	0,00	0	0	0
JUMLAH (KAB/KOTA)		40	9	49		74	19	93		5	4	9
PROPORSI JENIS KELAMIN		81,63	18,37			79,57	20,43			55,56	44,44	

Sumber: Bidang Pencegahan dan Pengendalian Penyakit Dinas Kesehatan Kab. Deli Serdang Tahun 2020

Ket: Jumlah kasus adalah seluruh kasus baru ditemukan yang ada di wilayah kerja puskesmas tersebut termasuk kasus yang ditemukan di RS

TABEL 56

**KASUS DIARE YANG DILAYANI MENURUT JENIS KELAMIN, KECAMATAN, DAN PUSKESMAS
KABUPATEN DELI SERDANG
TAHUN 2020**

NO	KECAMATAN	PUSKESMAS	JUMLAH PENDUDUK	JUMLAH TARGET PENEMUAN		DIARE									
				DILAYANI				MENDAPAT ORALIT				MENDAPAT ZINC			
				SEMUA UMUR		BALITA		SEMUA UMUR		BALITA		BALITA			
				SEMUA UMUR	BALITA	JUMLAH	%	JUMLAH	%	JUMLAH	%	JUMLAH	%	JUMLAH	%
1	2	3	4	5	6	7	8	9	10	11	12	13	14	15	16
1	Gunung Meriah	Gunung Meriah	3.193	86	54	140	162,39	25	46,63	140	100,00	25	100,00	25	100,00
2	STM Hulu	Tiga Juhar	13.554	366	257	353	96,46	65	25,31	353	100,00	65	100,00	65	100,00
3	Sibolangit	Sibolangit	9.291	251	193	213	84,91	24	12,44	213	100,00	24	100,00	24	100,00
		Bandar Baru	10.689	289	222	145	50,24	29	13,07	145	100,00	29	100,00	29	100,00
4	Kutalimbaru	Kutalimbaru	36.238	978	746	1119	114,37	242	32,46	1.119	100,00	242	100,00	242	100,00
5	Pancur Batu	Gunung Tinggi	54.352	1.468	1.025	164	11,18	73	7,12	164	100,00	73	100,00	60	82,19
		Tuntungan	39.118	1.056	737	2138	202,43	970	131,53	2.138	100,00	970	100,00	970	100,00
6	Namorambe	Namorambe	39.697	1.072	757	129	12,04	12	1,59	129	100,00	12	100,00	9	75,00
7	Biru-Biru	Biru-Biru	39.083	1.055	708	561	53,16	118	16,66	561	100,00	118	100,00	118	100,00
8	STM Hilir	Talun Kenas	33.159	895	638	1115	124,54	417	65,33	1.115	100,00	417	100,00	376	90,17
9	Bangun Purba	Bangun Purba	24.375	658	450	275	41,79	131	29,08	275	100,00	131	100,00	131	100,00
10	Galang	Galang	42.120	1.137	771	928	81,60	752	97,51	928	100,00	752	100,00	752	100,00
		Petumbukan	28.016	756	513	403	53,28	322	62,76	403	100,00	322	100,00	322	100,00
11	Tanjung Morawa	Tanjung Morawa	130.649	3.528	2.327	2522	71,49	560	24,07	2.522	100,00	560	100,00	560	100,00
		Dalu Sepuluh	92.801	2.506	1.653	2021	80,66	791	47,86	2.021	100,00	791	100,00	791	100,00
12	Patumbak	Patumbak	97.994	2.646	1.829	557	21,05	198	10,83	557	100,00	198	100,00	198	100,00
13	Deli Tua	Delitua	59.292	1.601	1.253	1554	97,07	156	12,45	1.554	100,00	156	100,00	156	100,00
14	Sunggal	Mulyorejo	134.487	3.631	2.808	1472	40,54	522	18,59	1.472	100,00	522	100,00	522	100,00
		Sei Mencirim	66.622	1.799	1.391	515	28,63	255	18,33	515	100,00	255	100,00	255	100,00
		Sei Semayang	40.250	1.087	840	234	21,53	37	4,40	234	100,00	37	100,00	37	100,00
15	Hampan Perak	Hampan Perak	104.509	2.822	1.988	2293	81,26	482	24,24	2.293	100,00	482	100,00	482	100,00
		Kota Datar	59.012	1.593	1.123	530	33,26	322	28,68	530	100,00	322	100,00	318	98,76
16	Labuhan Deli	Labuhan Deli	42.692	1.153	793	1039	90,14	109	13,75	1.039	100,00	109	100,00	109	100,00
		Pematang Johar	24.437	660	454	222	33,65	76	16,75	222	100,00	76	100,00	76	100,00
17	Percut Sei Tuan	Bandar Khalipah	181.483	4.900	3.592	2183	44,55	426	11,86	2.183	100,00	426	100,00	426	100,00
		Kenangan	109.671	2.961	2.170	1187	40,09	218	10,04	1.187	100,00	218	100,00	218	100,00
		Tanjung Rejo	111.314	3.005	2.203	1785	59,39	204	9,26	1.785	100,00	204	100,00	204	100,00
18	Batang Kuis	Batang Kuis	65.075	1.757	1.165	1672	95,16	744	63,89	1.672	100,00	744	100,00	744	100,00
19	Pantai Labu	Pantai Labu	49.167	1.328	895	1341	101,02	384	42,92	1.341	100,00	384	100,00	384	100,00
20	Beringin	Araskabu	23.200	626	417	613	97,86	97	23,27	613	100,00	97	100,00	97	100,00
		Karang Anyer	37.511	1.013	674	773	76,32	98	14,54	773	100,00	98	100,00	98	100,00
21	Lubuk Pakam	Lubuk Pakam	67.151	1.813	1.280	508	28,02	60	4,69	508	100,00	60	100,00	60	100,00
		Pagar Jati	21.425	578	408	310	53,59	98	24,00	310	100,00	98	100,00	98	100,00
22	Pagar Merbau	Pagar Merbau	39.814	1.075	763	1144	106,42	30	3,93	1.144	100,00	30	100,00	30	100,00
JUMLAH (KAB/KOTA)			1.931.441	52.149	37.097	32.158	61,67	9.047	24,39	32.158	100,00	9.047	100,00	8.986	99,33
ANGKA KESAKITAN DIARE PER 1.000 PENDUDUK				270	843										

Sumber: Bidang Pencegahan dan Pengendalian Penyakit Dinas Kesehatan Kab. Deli Serdang Tahun 2021

Ket: - Jumlah kasus adalah seluruh kasus yang ada di wilayah kerja puskesmas tersebut termasuk kasus yang ditemukan di RS
- Persentase perkiraan jumlah kasus diare yang datang ke fasyankes besarnya sesuai dengan perkiraan daerah, namun jika tidak tersedia maka menggunakan perkiraan 10% dari perkiraan jumlah penderita untuk semua umur dan 20% untuk balita

TABEL 57

KASUS BARU KUSTA MENURUT JENIS KELAMIN, KECAMATAN, DAN PUSKESMAS
KABUPATEN DELI SERDANG
TAHUN 2020

NO	KECAMATAN	PUSKESMAS	KASUS BARU									
			Pausi Basiler (PB)/ Kusta kering			Multi Basiler (MB)/ Kusta Basah			PB + MB			
			L	P	L+P	L	P	L+P	L	P	L+P	
1	2	3	4	5	6	7	8	9	10	11	12	
1	Gunung Meriah	Gunung Meriah	0	0	0	0	0	0	0	0	0	0
2	STM Hulu	Tiga Juhar	0	0	0	0	0	0	0	0	0	0
3	Sibolangit	Sibolangit	0	0	0	0	0	0	0	0	0	0
		Bandar Baru	0	0	0	0	0	0	0	0	0	0
4	Kutalimbaru	Kutalimbaru	0	0	0	0	0	0	0	0	0	0
5	Pancur Batu	Gunung Tinggi	0	0	0	0	0	0	0	0	0	0
		Tuntungan	0	0	0	0	0	0	0	0	0	0
6	Namorambe	Namorambe	0	0	0	0	0	0	0	0	0	0
7	Biru-Biru	Biru-Biru	0	0	0	0	0	0	0	0	0	0
8	STM Hilir	Talun Kenas	0	1	1	0	0	0	0	1	1	1
9	Bangun Purba	Bangun Purba	0	0	0	0	0	0	0	0	0	0
10	Galang	Galang	0	0	0	0	0	0	0	0	0	0
		Petumbukan	0	0	0	0	0	0	0	0	0	0
11	Tanjung Morawa	Tanjung Morawa	0	0	0	0	0	0	0	0	0	0
		Dalu Sepuluh	0	0	0	0	0	0	0	0	0	0
12	Patumbak	Patumbak	0	0	0	0	0	0	0	0	0	0
13	Deli Tua	Delitua	0	0	0	1	0	1	1	0	1	1
14	Sunggal	Mulyorejo	1	0	1	0	0	0	1	0	1	1
		Sei Mencirim	0	0	0	0	0	0	0	0	0	0
		Sei Semayang	0	0	0	0	0	0	0	0	0	0
15	Hampan Perak	Hampan Perak	1	0	1	0	0	0	1	0	1	1
		Kota Datar	0	0	0	0	0	0	0	0	0	0
16	Labuhan Deli	Labuhan Deli	0	0	0	0	0	0	0	0	0	0
		Pematang Johar	0	0	0	0	0	0	0	0	0	0
17	Percut Sei Tuan	Bandar Khalipah	0	0	0	0	0	0	0	0	0	0
		Kenangan	0	0	0	0	0	0	0	0	0	0
		Tanjung Rejo	0	0	0	0	0	0	0	0	0	0
18	Batang Kuis	Batang Kuis	0	0	0	0	0	0	0	0	0	0
19	Pantai Labu	Pantai Labu	0	0	0	0	0	0	0	0	0	0
20	Beringin	Araskabu	0	0	0	0	0	0	0	0	0	0
		Karang Anyer	0	0	0	0	0	0	0	0	0	0
21	Lubuk Pakam	Lubuk Pakam	0	0	0	0	0	0	0	0	0	0
		Pagar Jati	0	0	0	0	0	0	0	0	0	0
22	Pagar Merbau	Pagar Merbau	0	0	0	0	0	0	0	0	0	0
JUMLAH (KAB/KOTA)			2	1	3	1	0	1	3	1	4	
PROPORSI JENIS KELAMIN			66,7	33,3		100,0	0,0		75,0	25,0		
ANGKA PENEMUAN KASUS BARU (NCDR/NEW CASE DETECTION RATE) PER 100.000 PENDUDUK									0,3	0,1	0,2	

Sumber: Bidang Pencegahan dan Pengendalian Penyakit Dinas Kesehatan Kab. Deli Serdang Tahun 2020

TABEL 58

KASUS BARU KUSTA CACAT TINGKAT 0, CACAT TINGKAT 2, PENDERITA KUSTA ANAK<15 TAHUN,
PENDERITA KUSTA ANAK<15 TAHUN DENGAN CACAT TINGKAT 2 MENURUT KECAMATAN, DAN PUSKESMAS
KABUPATEN DELI SERDANG
TAHUN 2020

NO	KECAMATAN	PUSKESMAS	PENDERITA KUSTA	KASUS BARU						PENDERITA KUSTA ANAK<15 TAHUN DENGAN CACAT TINGKAT 2
				CACAT TINGKAT 0		CACAT TINGKAT 2		PENDERITA KUSTA ANAK <15 TAHUN		
				JUMLAH	%	JUMLAH	%	JUMLAH	%	
1	2	3	4	5	6	7	8	9	10	11
1	Gunung Meriah	Gunung Meriah	0	0	#DIV/0!	0	#DIV/0!	0	#DIV/0!	0
2	STM Hulu	Tiga Juhar	0	0	#DIV/0!	0	#DIV/0!	0	#DIV/0!	0
3	Sibolangit	Sibolangit	0	0	#DIV/0!	0	#DIV/0!	0	#DIV/0!	0
		Bandar Baru	0	0	#DIV/0!	0	#DIV/0!	0	#DIV/0!	0
4	Kutalimbaru	Kutalimbaru	0	0	#DIV/0!	0	#DIV/0!	0	#DIV/0!	0
5	Pancur Batu	Gunung Tinggi	0	0	#DIV/0!	0	#DIV/0!	0	#DIV/0!	0
		Tuntungan	0	0	#DIV/0!	0	#DIV/0!	0	#DIV/0!	0
6	Namorambe	Namorambe	0	0	#DIV/0!	0	#DIV/0!	0	#DIV/0!	0
7	Biru-Biru	Biru-Biru	0	0	#DIV/0!	0	#DIV/0!	0	#DIV/0!	0
8	STM Hilir	Talun Kenas	1	1	100,0	0	0,0	0	0,0	0
9	Bangun Purba	Bangun Purba	0	0	#DIV/0!	0	#DIV/0!	0	#DIV/0!	0
10	Galang	Galang	0	0	#DIV/0!	0	#DIV/0!	0	#DIV/0!	0
		Petumbukan	0	0	#DIV/0!	0	#DIV/0!	0	#DIV/0!	0
11	Tanjung Morawa	Tanjung Morawa	0	0	#DIV/0!	0	#DIV/0!	0	#DIV/0!	0
		Dalu Sepuluh	0	0	#DIV/0!	0	#DIV/0!	0	#DIV/0!	0
12	Patumbak	Patumbak	0	0	#DIV/0!	0	#DIV/0!	0	#DIV/0!	0
13	Deli Tua	Delitua	1	1	100,0	0	0,0	0	0,0	0
14	Sunggal	Mulyorejo	1	1	100,0	0	0,0	0	0,0	0
		Sei Mencirim	0	0	#DIV/0!	0	#DIV/0!	0	#DIV/0!	0
		Sei Semayang	0	0	#DIV/0!	0	#DIV/0!	0	#DIV/0!	0
15	Hamparan Perak	Hamparan Perak	1	1	100,0	0	0,0	0	0,0	0
		Kota Datar	0	0	#DIV/0!	0	#DIV/0!	0	#DIV/0!	0
16	Labuhan Deli	Labuhan Deli	0	0	#DIV/0!	0	#DIV/0!	0	#DIV/0!	0
		Pematang Johar	0	0	#DIV/0!	0	#DIV/0!	0	#DIV/0!	0
17	Percut Sei Tuan	Bandar Khalipah	0	0	#DIV/0!	0	#DIV/0!	0	#DIV/0!	0
		Kenangan	0	0	#DIV/0!	0	#DIV/0!	0	#DIV/0!	0
		Tanjung Rejo	0	0	#DIV/0!	0	#DIV/0!	0	#DIV/0!	0
18	Batang Kuis	Batang Kuis	0	0	#DIV/0!	0	#DIV/0!	0	#DIV/0!	0
19	Pantai Labu	Pantai Labu	0	0	#DIV/0!	0	#DIV/0!	0	#DIV/0!	0
20	Beringin	Araskabu	0	0	#DIV/0!	0	#DIV/0!	0	#DIV/0!	0
		Karang Anyer	0	0	#DIV/0!	0	#DIV/0!	0	#DIV/0!	0
21	Lubuk Pakam	Lubuk Pakam	0	0	#DIV/0!	0	#DIV/0!	0	#DIV/0!	0
		Pagar Jati	0	0	#DIV/0!	0	#DIV/0!	0	#DIV/0!	0
22	Pagar Merbau	Pagar Merbau	0	0	#DIV/0!	0	#DIV/0!	0	#DIV/0!	0
JUMLAH (KAB/KOTA)			4	4	100,0	0	0,0	0	0,0	0
ANGKA CACAT TINGKAT 2 PER 1.000.000 PENDUDUK						0,0				

Sumber: Bidang Pencegahan dan Pengendalian Penyakit Dinas Kesehatan Kab. Deli Serdang Tahun 2020

TABEL 59

JUMLAH KASUS TERDAFTAR DAN ANGKA PREVALENSI PENYAKIT KUSTA MENURUT TIPE/JENIS, JENIS KELAMIN, KECAMATAN, DAN PUSKESMAS
KABUPATEN DELI SERDANG
TAHUN 2020

NO	KECAMATAN	PUSKESMAS	KASUS TERDAFTAR									
			Pausi Basiler/Kusta kering			Multi Basiler/Kusta Basah			JUMLAH			
			L	P	L+P	L	P	L+P	L	P	L+P	
1	2	3	4	5	6	7	8	9	10	11	12	
1	Gunung Meriah	Gunung Meriah	0	0	0	0	0	0	0	0	0	0
2	STM Hulu	Tiga Juhar	0	0	0	0	0	0	0	0	0	0
3	Sibolangit	Sibolangit	0	0	0	0	0	0	0	0	0	0
		Bandar Baru	0	0	0	0	0	0	0	0	0	0
4	Kutalimbaru	Kutalimbaru	0	0	0	0	0	0	0	0	0	0
5	Pancur Batu	Gunung Tinggi	0	0	0	0	0	0	0	0	0	0
		Tuntungan	0	0	0	0	0	0	0	0	0	0
6	Namorambe	Namorambe	0	0	0	0	0	0	0	0	0	0
7	Biru-Biru	Biru-Biru	0	0	0	0	0	0	0	0	0	0
8	STM Hilir	Talun Kenas	0	1	1	0	0	0	0	1	1	1
9	Bangun Purba	Bangun Purba	0	0	0	0	0	0	0	0	0	0
10	Galang	Galang	0	0	0	0	0	0	0	0	0	0
		Petumbukan	0	0	0	0	0	0	0	0	0	0
11	Tanjung Morawa	Tanjung Morawa	0	0	0	0	0	0	0	0	0	0
		Dalu Sepuluh	0	0	0	0	0	0	0	0	0	0
12	Patumbak	Patumbak	0	0	0	0	0	0	0	0	0	0
13	Deli Tua	Delitua	0	0	0	1	0	1	1	0	1	1
14	Sunggal	Mulyorejo	1	0	1	0	0	0	1	0	1	1
		Sei Mencirim	0	0	0	0	0	0	0	0	0	0
		Sei Semayang	0	0	0	0	0	0	0	0	0	0
15	Hampan Perak	Hampan Perak	1	0	1	0	0	0	1	0	1	1
		Kota Datar	0	0	0	0	0	0	0	0	0	0
16	Labuhan Deli	Labuhan Deli	0	0	0	0	0	0	0	0	0	0
		Pematang Johar	0	0	0	0	0	0	0	0	0	0
17	Percut Sei Tuan	Bandar Khalipah	0	0	0	0	0	0	0	0	0	0
		Kenangan	0	0	0	0	0	0	0	0	0	0
		Tanjung Rejo	0	0	0	0	0	0	0	0	0	0
18	Batang Kuis	Batang Kuis	0	0	0	0	0	0	0	0	0	0
19	Pantai Labu	Pantai Labu	0	0	0	0	0	0	0	0	0	0
20	Beringin	Araskabu	0	0	0	0	0	0	0	0	0	0
		Karang Anyer	0	0	0	0	0	0	0	0	0	0
21	Lubuk Pakam	Lubuk Pakam	0	0	0	0	0	0	0	0	0	0
		Pagar Jati	0	0	0	0	0	0	0	0	0	0
22	Pagar Merbau	Pagar Merbau	0	0	0	0	0	0	0	0	0	0
JUMLAH (KAB/KOTA)			2	1	3	1	0	1	3	1	4	
ANGKA PREVALENSI PER 10.000 PENDUDUK											0,0	

Sumber: Bidang Pencegahan dan Pengendalian Penyakit Dinas Kesehatan Kab. Deli Serdang Tahun 2020

TABEL 60

PENDERITA KUSTA SELESAI BEROBAT (RELEASE FROM TREATMENT/RFT) MENURUT JENIS KELAMIN, KECAMATAN, DAN PUSKESMAS
KABUPATEN DELI SERDANG
TAHUN 2020

NO	KECAMATAN	PUSKESMAS	KUSTA (PB) TAHUN 2019									KUSTA (MB) TAHUN 2018								
			PENDERITA PB ^a			RFT PB						PENDERITA MB ^b			RFT MB					
			L	P	L+P	L		P		L + P		L	P	L+P	L		P		L + P	
						JUMLAH	%	JUMLAH	%	JUMLAH	%				JUMLAH	%	JUMLAH	%	JUMLAH	%
1	2	3	4	5	6	7	8	9	10	11	12	13	14	15	16	17	18	19	20	21
1	Gunung Meriah	Gunung Meriah	0	0	0	0	#DIV/0!	0	#DIV/0!	0	#DIV/0!	0	0	0	0	#DIV/0!	0	#DIV/0!	0	#DIV/0!
2	STM Hulu	Tiga Juhar	0	0	0	0	#DIV/0!	0	#DIV/0!	0	#DIV/0!	0	0	0	0	#DIV/0!	0	#DIV/0!	0	#DIV/0!
3	Sibolangit	Sibolangit	0	0	0	0	#DIV/0!	0	#DIV/0!	0	#DIV/0!	0	0	0	0	#DIV/0!	0	#DIV/0!	0	#DIV/0!
4	Kotalimbaru	Kotalimbaru	0	0	0	0	#DIV/0!	0	#DIV/0!	0	#DIV/0!	0	0	0	0	#DIV/0!	0	#DIV/0!	0	#DIV/0!
5	Pancur Batu	Gunung Tinggi	0	0	0	0	#DIV/0!	0	#DIV/0!	0	#DIV/0!	1	0	1	1	100,0	0	#DIV/0!	1	100,0
		Tuntungan	0	0	0	0	#DIV/0!	0	#DIV/0!	0	#DIV/0!	0	0	0	0	#DIV/0!	0	#DIV/0!	0	#DIV/0!
6	Namorambe	Namorambe	0	0	0	0	#DIV/0!	0	#DIV/0!	0	#DIV/0!	0	0	0	0	#DIV/0!	0	#DIV/0!	0	#DIV/0!
7	Biru-Biru	Biru-Biru	0	0	0	0	#DIV/0!	0	#DIV/0!	0	#DIV/0!	0	0	0	0	#DIV/0!	0	#DIV/0!	0	#DIV/0!
8	STM Hilir	Talun Kenas	0	0	0	0	#DIV/0!	0	#DIV/0!	0	#DIV/0!	0	0	0	0	#DIV/0!	0	#DIV/0!	0	#DIV/0!
9	Bangun Purba	Bangun Purba	0	0	0	0	#DIV/0!	0	#DIV/0!	0	#DIV/0!	0	0	0	0	#DIV/0!	0	#DIV/0!	0	#DIV/0!
10	Galang	Galang	0	0	0	0	#DIV/0!	0	#DIV/0!	0	#DIV/0!	0	0	0	0	#DIV/0!	0	#DIV/0!	0	#DIV/0!
		Petumbuhan	0	0	0	0	#DIV/0!	0	#DIV/0!	0	#DIV/0!	0	0	0	0	#DIV/0!	0	#DIV/0!	0	#DIV/0!
11	Tanjung Morawa	Tanjung Morawa	0	0	0	0	#DIV/0!	0	#DIV/0!	0	#DIV/0!	0	0	0	0	#DIV/0!	0	#DIV/0!	0	#DIV/0!
		Dalu Sepuluh	0	0	0	0	#DIV/0!	0	#DIV/0!	0	#DIV/0!	0	0	0	0	#DIV/0!	0	#DIV/0!	0	#DIV/0!
12	Patumbak	Patumbak	0	0	0	0	#DIV/0!	0	#DIV/0!	0	#DIV/0!	0	0	0	0	#DIV/0!	0	#DIV/0!	0	#DIV/0!
13	Deli Tua	Delitua	0	0	0	0	#DIV/0!	0	#DIV/0!	0	#DIV/0!	1	0	1	1	100,0	0	#DIV/0!	1	100,0
14	Sunggal	Mulyorejo	0	0	0	0	#DIV/0!	0	#DIV/0!	0	#DIV/0!	0	0	0	0	#DIV/0!	0	#DIV/0!	0	#DIV/0!
		Sei Mencirim	0	0	0	0	#DIV/0!	0	#DIV/0!	0	#DIV/0!	0	0	0	0	#DIV/0!	0	#DIV/0!	0	#DIV/0!
		Sei Semayang	0	0	0	0	#DIV/0!	0	#DIV/0!	0	#DIV/0!	0	0	0	0	#DIV/0!	0	#DIV/0!	0	#DIV/0!
15	Hamparan Perak	Hamparan Perak	0	0	0	0	#DIV/0!	0	#DIV/0!	0	#DIV/0!	0	1	1	1	#DIV/0!	0	0,0	1	100,0
		Kota Datar	0	0	0	0	#DIV/0!	0	#DIV/0!	0	#DIV/0!	0	0	0	0	#DIV/0!	0	#DIV/0!	0	#DIV/0!
16	Labuhan Deli	Labuhan Deli	0	0	0	0	#DIV/0!	0	#DIV/0!	0	#DIV/0!	0	0	0	0	#DIV/0!	0	#DIV/0!	0	#DIV/0!
		Pematang Johar	0	0	0	0	#DIV/0!	0	#DIV/0!	0	#DIV/0!	0	0	0	0	#DIV/0!	0	#DIV/0!	0	#DIV/0!
17	Percut Sei Tuan	Bandar Khalipah	0	0	0	0	#DIV/0!	0	#DIV/0!	0	#DIV/0!	0	0	0	0	#DIV/0!	0	#DIV/0!	0	#DIV/0!
		Kenangan	0	0	0	0	#DIV/0!	0	#DIV/0!	0	#DIV/0!	0	0	0	0	#DIV/0!	0	#DIV/0!	0	#DIV/0!
		Tanjung Rejo	0	0	0	0	#DIV/0!	0	#DIV/0!	0	#DIV/0!	0	0	0	0	#DIV/0!	0	#DIV/0!	0	#DIV/0!
18	Batang Kuis	Batang Kuis	0	0	0	0	#DIV/0!	0	#DIV/0!	0	#DIV/0!	1	0	1	0	0,0	0	#DIV/0!	0	0,0
19	Pantai Labu	Pantai Labu	0	0	0	0	#DIV/0!	0	#DIV/0!	0	#DIV/0!	0	0	0	0	#DIV/0!	0	#DIV/0!	0	#DIV/0!
20	Beringin	Araskabu	0	0	0	0	#DIV/0!	0	#DIV/0!	0	#DIV/0!	0	0	0	0	#DIV/0!	0	#DIV/0!	0	#DIV/0!
		Karang Anyer	0	0	0	0	#DIV/0!	0	#DIV/0!	0	#DIV/0!	0	0	0	0	#DIV/0!	0	#DIV/0!	0	#DIV/0!
21	Lubuk Pakam	Lubuk Pakam	0	0	0	0	#DIV/0!	0	#DIV/0!	0	#DIV/0!	0	0	0	0	#DIV/0!	0	#DIV/0!	0	#DIV/0!
		Pagar Jati	0	0	0	0	#DIV/0!	0	#DIV/0!	0	#DIV/0!	0	0	0	0	#DIV/0!	0	#DIV/0!	0	#DIV/0!
22	Pagar Merbau	Pagar Merbau	0	0	0	0	#DIV/0!	0	#DIV/0!	0	#DIV/0!	0	0	0	0	#DIV/0!	0	#DIV/0!	0	#DIV/0!
JUMLAH (KAB/KOTA)			0	0	0	0	#DIV/0!	0	#DIV/0!	0	#DIV/0!	3	1	4	3	100,0	0	0,0	3	75,00

Sumber: Bidang Pencegahan dan Pengendalian Penyakit Dinas Kesehatan Kab. Deli Serdang Tahun 2020

Keterangan :

- a = Penderita kusta PB merupakan penderita pada kohort yang sama, yaitu diambil dari penderita baru yang masuk dalam kohort yang sama 1 tahun sebelumnya, misalnya: untuk mencari RFT rate tahun 2018, maka dapat dihitung dari penderita baru tahun 2017 yang menyelesaikan pengobatan tepat waktu
- b= Penderita kusta MB merupakan penderita pada kohort yang sama, yaitu diambil dari penderita baru yang masuk dalam kohort yang sama 2 tahun sebelumnya, misalnya: untuk mencari RFT rate tahun 2018, maka dapat dihitung dari penderita baru tahun 2016 yang menyelesaikan pengobatan tepat waktu

TABEL 60a

KASUS COVID-19 MENURUT KECAMATAN DAN PUSKESMAS
KABUPATEN/KOTA DELI SERDANG
TAHUN 2020

NO	KECAMATAN	PUSKESMAS	KASUS KONFIRMASI	SEMBUH	MENINGGAL	ANGKA KESEMBUHAN (Recovery Rate)	ANGKA KEMATIAN (Case Fatality Rate)
1	2	3	4	5	6	7	8
1	Gunung Meriah	Gunung Meriah	3	3	0	100,00	0,00
2	STM Hulu	Tiga Juhar	29	29	0	100,00	0,00
3	Sibolangit	Sibolangit	6	5	1	83,33	16,67
4		Bandar Baru	8	8	0	100,00	0,00
5	Kutalimbaru	Kutalimbaru	9	9	0	100,00	0,00
6	Pancur Batu	Gunung Tinggi	100	98	2	98,00	2,00
7		Tuntungan	61	56	5	91,80	8,20
8	Namorambe	Namorambe	75	69	6	92,00	8,00
9	Biru-Biru	Biru-Biru	40	36	4	90,00	10,00
10	STM Hilir	Talun Kenas	10	8	2	80,00	20,00
11	Bangun Purba	Bangun Purba	5	5	0	100,00	0,00
12	Galang	Galang	2	0	2	0,00	100,00
13		Petumbukan	39	39	0	100,00	0,00
14	Tanjung Morawa	Tanjung Morawa	124	118	6	95,16	4,84
15		Dalu Sepuluh	115	112	3	97,39	2,61
16	Patumbak	Patumbak	154	144	10	93,51	6,49
17	Deli Tua	Delitua	116	107	9	92,24	7,76
18	Sunggal	Mulyorejo	187	178	9	95,19	4,81
19		Sei Mencirim	113	110	3	97,35	2,65
20		Sei Semayang	35	31	4	88,57	11,43
21	Hampan Perak	Hampan Perak	34	33	1	97,06	2,94
22		Kota Datar	19	19	0	100,00	0,00
23	Labuhan Deli	Labuhan Deli	53	51	2	96,23	3,77
24		Pematang Johar	12	12	0	100,00	0,00
25	Percut Sei Tuan	Bandar Khalipah	216	205	11	94,91	5,09
26		Kenangan	171	163	8	95,32	4,68
27		Tanjung Rejo	135	128	7	94,81	5,19
28	Batang Kuis	Batang Kuis	36	32	4	88,89	11,11
29	Pantai Labu	Pantai Labu	8	8	0	100,00	0,00
30	Beringin	Araskabu	25	25	0	100,00	0,00
31		Karang Anyer	16	16	0	100,00	0,00
32	Lubuk Pakam	Lubuk Pakam	156	152	4	97,44	2,56
33		Pagar Jati	51	51	0	100,00	0,00
34	Pagar Merbau	Pagar Merbau	19	19	0	100,00	0,00
JUMLAH (KAB/KOTA)			2182	2079	103	95,28	4,72

Sumber: Bidang Pencegahan dan Pengendalian Penyakit Dinas Kesehatan Kab. Deli Serdang Tahun 2021

TABEL 60b

KASUS COVID-19 BERDASARKAN JENIS KELAMIN DAN KELOMPOK UMUR
KABUPATEN/KOTA DELI SERDANG
TAHUN 2020

NO	KECAMATAN	PUSKESMAS	0-2 TAHUN		3-6 TAHUN		7-12 TAHUN		13-15 TAHUN		16-18 TAHUN		19-30 TAHUN		31-45 TAHUN		46-59 TAHUN		60+ TAHUN		TOTAL	
			L	P	L	P	L	P	L	P	L	P	L	P	L	P	L	P	L	P	L	P
1	Gunung Meriah	Gunung Meriah	0	0	0	0	0	0	0	0	0	0	0	0	1	1	0	0	1	0	2	1
2	STM Hulu	Tiga Juhar	0	0	0	1	1	0	0	0	0	1	4	4	4	6	1	3	1	3	11	18
3	Sibolangit	Sibolangit	1	0	0	0	0	0	0	0	0	0	3	0	0	1	0	0	1	2	4	4
4		Bandar Baru	0	0	0	0	0	0	0	0	0	2	2	2	1	1	2	0	0	3	5	5
5	Kotalimbaru	Kotalimbaru	0	0	0	0	0	0	0	0	0	1	2	1	0	2	2	1	0	5	4	4
6	Pancur Batu	Gunung Tinggi	0	4	0	1	2	2	0	0	1	1	9	17	7	16	12	17	4	7	35	65
7		Tuntungan	0	0	0	0	1	0	0	1	2	6	7	8	7	6	15	4	3	26	35	
8	Namorambe	Namorambe	1	1	0	0	2	1	0	4	0	8	7	10	15	15	6	2	3	41	34	
9	Biru-Biru	Biru-Biru	0	1	0	0	1	0	1	0	0	6	4	3	5	5	7	4	3	19	21	
10	STM Hilir	Talun Kenas	0	0	0	0	0	0	0	0	0	2	0	1	1	3	2	1	0	7	3	
11	Bangun Purba	Bangun Purba	0	0	0	0	0	0	0	0	0	1	1	0	0	1	0	1	1	3	2	2
12	Galang	Galang	0	0	0	0	0	0	0	0	0	0	0	0	0	2	0	0	0	0	2	2
13		Petumbuhan	0	0	0	1	0	2	0	0	1	0	5	1	11	8	4	3	2	1	23	16
14	Tanjung Morawa	Tanjung Morawa	1	1	0	0	0	0	0	0	1	0	14	12	30	21	16	17	5	6	67	57
15		Dalu Sepuluh	0	0	0	1	0	1	1	3	1	2	11	10	21	22	15	10	6	11	55	60
16	Patumbak	Patumbak	0	2	0	1	1	0	1	0	0	16	14	25	29	22	25	10	8	74	80	
17	Deli Tua	Delitua	1	1	0	4	4	2	0	0	0	8	11	22	17	17	16	7	6	59	57	
18	Sunggal	Mulyorejo	1	0	3	2	3	2	0	1	4	0	15	24	26	32	26	22	15	11	93	94
19		Sei Mencirim	0	0	1	0	3	0	0	1	1	2	13	14	24	18	15	12	4	5	61	52
20		Sei Semayang	0	0	0	0	1	1	0	1	0	1	3	8	7	7	4	2	0	0	15	20
21	Hampan Perak	Hampan Perak	0	0	0	0	0	1	0	1	0	2	4	6	9	1	3	3	2	2	18	16
22		Kota Datar	0	0	0	0	0	0	1	1	0	1	0	3	0	4	5	0	1	8	11	
23	Labuhan Deli	Labuhan Deli	0	1	1	0	0	0	0	1	0	5	8	3	9	6	9	8	2	23	30	
24		Pematang Johar	1	0	0	0	0	0	0	0	0	2	0	2	1	3	3	0	0	8	4	
25	Percut Sei Tuan	Bandar Khalipah	1	2	0	1	0	7	1	2	1	9	30	28	34	27	26	26	11	10	104	112
26		Kenangan	0	0	2	1	1	3	0	2	0	2	15	22	24	31	22	21	12	13	76	95
27		Tanjung Rejo	0	0	3	1	0	2	3	0	2	1	16	20	19	21	15	14	7	11	65	70
28	Batang Kuis	Batang Kuis	0	1	0	0	0	1	0	0	0	5	4	6	5	6	5	1	2	18	18	
29	Pantai Labu	Pantai Labu	0	0	0	0	0	0	0	0	0	0	2	1	1	1	2	1	0	3	5	
30	Beringin	Araskabu	1	0	0	0	0	0	1	0	0	2	6	4	1	4	5	0	1	12	13	
31		Karang Anyer	0	0	0	0	0	1	0	0	0	3	1	3	3	1	4	0	0	7	9	
32	Lubuk Pakam	Lubuk Pakam	2	0	0	0	2	2	1	1	1	2	16	35	21	31	22	14	3	3	68	88
33		Pagar Jati	0	0	0	0	0	1	0	0	2	1	3	5	3	11	8	8	6	3	22	29
34	Pagar Merbau	Pagar Merbau	0	1	0	0	0	0	0	0	1	0	2	4	4	2	1	3	1	0	9	10
JUMLAH (KAB/KOTA)			10	15	10	14	20	30	9	17	21	27	225	285	339	352	288	283	120	117	1.042	1.140

Sumber: Bidang Pencegahan dan Pengendalian Penyakit Dinas Kesehatan Kab. Deli Serdang Tahun 2021

TABEL 60C

JUMLAH LABORATORIUM DAN PEMERIKSAAN SPESIMEN COVID-19 MENURUT KECAMATAN DAN PUSKESMAS
KABUPATEN/KOTA DELI SERDANG
TAHUN 2020

NO	KECAMATAN	PUSKESMAS	JUMLAH LAB YANG MEMERIKSA			JUMLAH LAB YANG MELAPOR	JUMLAH SPESIMEN					JUMLAH ORANG DIPERIKSA	JUMLAH ORANG DIPERIKSA POSITIF	JUMLAH PENDUDUK	JUMLAH ORANG DIPERIKSA/1 JUTA PENDUDUK	POSITIVITY RATE (%)
			RT-PCR	TCM	RT-PCR DAN TCM		DIPERIKSA	POSITIF	NEGATIF	INKONKLUSIF	INVALID					
1	2	3	4	5	6	7	8	9	10	11	12	13	14	15	16	17
1	Gunung Meriah	Gunung Meriah	47	0	0	6	47	1	46	0	0	47	1	3.193		2,13
2	STM Hulu	Tiga Juhar	192	0	0	8	192	31	161	0	0	192	31	13.554		16,15
3	Sibolangit	Sibolangit	37	0	0	6	37	1	36	0	0	37	1	9.291		2,70
4		Bandar Baru	11	0	0	7	11	2	9	0	0	11	2	10.689		18,18
5	Kutalimbaru	Kutalimbaru	21	0	0	9	21	3	18	0	0	21	3	36.238		14,29
6	Pancur Batu	Gunung Tinggi	281	0	0	12	281	17	264	0	0	281	17	54.352		6,05
7		Tuntungan	201	0	0	11	201	25	176	0	0	201	25	39.118		12,44
8	Namorambe	Namorambe	355	0	0	8	355	27	328	0	0	355	27	39.697		7,61
9	Biru-Biru	Biru-Biru	252	0	0	5	252	39	213	0	0	252	39	39.083		15,48
10	STM Hilir	Talun Kenas	109	0	0	4	109	10	99	0	0	109	10	33.159		9,17
11	Bangun Purba	Bangun Purba	34	0	0	6	34	1	33	0	0	34	1	24.375		2,94
12	Galang	Galang	399	0	0	10	399	28	371	0	0	399	28	42.120		7,02
13		Petumbukan	76	0	0	6	76	0	76	0	0	76	0	28.016		0,00
14	Tanjung Morawa	Tanjung Morawa	933	0	0	13	933	86	847	0	0	933	86	130.649		9,22
15		Dalu Sepuluh	684	0	0	13	684	71	613	0	0	684	71	92.801		10,38
16	Patumbak	Patumbak	818	0	0	11	818	70	748	0	0	818	70	97.994		8,56
17	Deli Tua	Delitua	309	0	0	11	309	33	276	0	0	309	33	59.292		10,68
18	Sunggal	Mulyorejo	915	0	0	16	915	40	875	0	0	915	40	134.487		4,37
19		Sei Mencirim	478	0	0	13	478	29	449	0	0	478	29	66.622		6,07
20		Sei Semayang	318	0	0	13	318	31	286	0	1	318	31	40.250		9,75
21	Hamparan Perak	Hamparan Perak	152	0	0	11	152	15	137	0	0	152	15	104.509		9,87
22		Kota Datar	55	0	0	8	55	2	53	0	0	55	2	59.012		3,64
23	Labuhan Deli	Labuhan Deli	94	0	0	10	94	13	81	0	0	94	13	42.692		13,83
24		Pematang Johar	31	0	0	8	31	6	25	0	0	31	6	24.437		19,35
25	Percut Sei Tuan	Bandar Khalipah	1.550	0	0	14	1.550	119	1.431	0	0	1.550	119	181.483		7,68
26		Kenangan	959	0	0	13	959	62	897	0	0	959	62	109.671		6,47
27		Tanjung Rejo	746	0	0	15	746	41	705	0	0	746	41	111.314		5,50
28	Batang Kuis	Batang Kuis	173	0	0	14	173	27	146	0	0	173	27	65.075		15,61
29	Pantai Labu	Pantai Labu	295	0	0	7	295	6	289	0	0	295	6	49.167		2,03
30	Beringin	Araskabu	205	0	0	10	205	12	192	1	0	205	12	23.200		5,85
31		Karang Anyer	246	0	0	8	246	8	238	0	0	246	8	37.511		3,25
32	Lubuk Pakam	Lubuk Pakam	1.053	0	0	13	1.053	100	953	0	0	1.053	100	67.151		9,50
33		Pagar Jati	336	0	0	11	336	39	297	0	0	336	39	21.425		11,61
34	Pagar Merbau	Pagar Merbau	310	0	0	9	310	13	297	0	0	310	13	39.814		4,19
JUMLAH (KAB/KOTA)			12.675	0	0	339	12.675	1.008	11.665	1	1	12.675	1.008	1.931.441	6.562	7,95

Sumber: Bidang Pencegahan dan Pengendalian Penyakit Dinas Kesehatan Kab. Deli Serdang Tahun 2021

Catatan: kolom E bukan merupakan penjumlahan C dan D

TABEL 61

JUMLAH KASUS AFP (NON POLIO) MENURUT KECAMATAN DAN PUSKESMAS
KABUPATEN DELI SERDANG
TAHUN 2020

NO	KECAMATAN	PUSKESMAS	JUMLAH PENDUDUK <15 TAHUN	JUMLAH KASUS AFP (NON POLIO)
1	2	3	4	5
1	Gunung Meriah	Gunung Meriah	951	0
2	STM Hulu	Tiga Juhar	4.550	0
3	Sibolangit	Sibolangit	3.417	0
		Bandar Baru	3.932	0
4	Kutalimbaru	Kutalimbaru	13.210	0
5	Pancur Batu	Gunung Tinggi	18.155	0
		Tuntungan	13.066	0
6	Namorambe	Namorambe	13.406	0
7	Biru-Biru	Biru-Biru	12.552	0
8	STM Hilir	Talun Kenas	11.308	0
9	Bangun Purba	Bangun Purba	7.981	0
10	Galang	Galang	13.663	0
		Petumbukan	9.087	0
11	Tanjung Morawa	Tanjung Morawa	41.227	0
		Dalu Sepuluh	29.283	0
12	Patumbak	Patumbak	32.403	0
13	Deli Tua	Delitua	22.202	0
14	Sunggal	Mulyorejo	49.760	0
		Sei Mencirim	24.651	0
		Sei Semayang	14.890	0
15	Hamparan Perak	Hamparan Perak	35.229	0
		Kota Datar	19.891	0
16	Labuhan Deli	Labuhan Deli	14.044	0
		Pematang Johar	8.041	0
17	Percut Sei Tuan	Bandar Khalipah	63.648	0
		Kenangan	38.454	0
		Tanjung Rejo	39.033	0
18	Batang Kuis	Batang Kuis	20.636	0
19	Pantai Labu	Pantai Labu	15.848	0
20	Beringin	Araskabu	7.387	0
		Karang Anyer	11.943	1
21	Lubuk Pakam	Lubuk Pakam	22.673	0
		Pagar Jati	7.234	0
22	Pagar Merbau	Pagar Merbau	13.524	0
JUMLAH (KAB/KOTA)			657.279	1
AFP RATE (NON POLIO) PER 100.000 PENDUDUK USIA < 15 TAHUN				0,15

Sumber: Bidang Pencegahan dan Pengendalian Penyakit Dinas Kesehatan Kab. Deli Serdang Tahun 2021

Keterangan:

Jumlah kasus adalah seluruh kasus yang ada di wilayah kerja puskesmas tersebut termasuk kasus yang ditemukan di RS

TABEL 62

JUMLAH KASUS PENYAKIT YANG DAPAT DICEGAH DENGAN IMUNISASI (PD3I) MENURUT JENIS KELAMIN, KECAMATAN, DAN PUSKESMAS
KABUPATEN DELI SERDANG
TAHUN 2020

NO	KECAMATAN	PUSKESMAS	JUMLAH KASUS PD3I																	
			DIFTERI				PERTUSIS			TETANUS NEONATORUM				HEPATITIS B			SUSPEK CAMPAK			
			JUMLAH KASUS			MENINGGAL	L	P	L+P	JUMLAH KASUS			MENINGGAL	JUMLAH KASUS			L	P	L+P	
			L	P	L+P					L	P	L+P		L	P	L+P				
1	2	3	4	5	6	7	8	9	10	11	12	13	14	15	16	17	18	19	20	
1	Gunung Meriah	Gunung Meriah	0	0	0	0	0	0	0	0	0	0	0	0	0	0	0	0	0	0
2	STM Hulu	Tiga Juhar	0	0	0	0	0	0	0	0	0	0	0	0	0	0	0	0	0	0
3	Sibolangit	Sibolangit	0	0	0	0	0	0	0	0	0	0	0	0	0	0	0	0	0	0
		Bandar Baru	0	0	0	0	0	0	0	0	0	0	0	0	0	0	0	0	0	0
4	Kutalimbaru	Kutalimbaru	0	0	0	0	0	0	0	0	0	0	0	0	0	0	0	0	0	0
5	Pancur Batu	Gunung Tinggi	0	1	1	0	0	0	0	0	0	0	0	0	0	0	0	0	0	0
		Tuntungan	0	0	0	0	0	0	0	0	0	0	0	0	0	0	0	0	0	0
6	Namorambe	Namorambe	0	0	0	0	0	0	0	0	0	0	0	0	0	0	0	0	0	0
7	Biru-Biru	Biru-Biru	0	0	0	0	0	0	0	0	0	0	0	0	0	0	0	0	0	0
8	STM Hilir	Talun Kenas	0	0	0	0	0	0	0	0	0	0	0	0	0	0	0	0	0	0
9	Bangun Purba	Bangun Purba	0	0	0	0	0	0	0	0	0	0	0	0	0	0	0	0	0	0
10	Galang	Galang	0	0	0	0	0	0	0	0	0	0	0	0	0	0	0	1	0	1
		Petumbukan	0	0	0	0	0	0	0	0	0	0	0	0	0	0	0	0	0	0
11	Tanjung Morawa	Tanjung Morawa	0	0	0	0	0	0	0	0	0	0	0	0	0	0	0	2	1	3
		Dalu Sepuluh	0	0	0	0	0	0	0	0	0	0	0	0	0	0	0	0	0	0
12	Patumbak	Patumbak	0	0	0	0	0	0	0	0	0	0	0	0	0	0	0	2	0	2
13	Deli Tua	Delitua	0	0	0	0	0	0	0	0	0	0	0	0	0	0	0	0	0	0
14	Sunggal	Mulyorejo	0	0	0	0	0	0	0	0	0	0	0	0	0	0	0	0	0	0
		Sei Mencirim	0	0	0	0	0	0	0	0	0	0	0	0	0	0	0	2	2	4
		Sei Semayang	0	0	0	0	0	0	0	0	0	0	0	0	0	0	0	0	0	0
15	Hamparan Perak	Hamparan Perak	0	0	0	0	0	0	0	0	0	0	0	0	0	0	0	0	0	0
		Kota Datar	0	0	0	0	0	0	0	0	0	0	0	0	0	0	0	0	0	0
16	Labuhan Deli	Labuhan Deli	0	0	0	0	0	0	0	0	0	0	0	0	0	0	0	0	0	0
		Pematang Johar	0	0	0	0	0	0	0	0	0	0	0	0	0	0	0	0	0	0
17	Percut Sei Tuan	Bandar Khalipah	0	0	0	0	0	0	0	0	0	0	0	0	0	0	0	0	0	0
		Kenangan	0	0	0	0	0	0	0	0	0	0	0	0	0	0	0	0	0	0
		Tanjung Rejo	0	0	0	0	0	0	0	0	0	0	0	0	0	0	0	0	0	0
18	Batang Kuis	Batang Kuis	0	0	0	0	0	0	0	0	0	0	0	0	0	0	0	0	0	0
19	Pantai Labu	Pantai Labu	0	0	0	0	0	0	0	0	0	0	0	0	0	0	0	0	0	0
20	Beringin	Araskabu	0	0	0	0	0	0	0	0	0	0	0	0	0	0	0	0	0	0
		Karang Anyer	0	0	0	0	0	0	0	0	0	0	0	0	0	0	0	1	0	1
21	Lubuk Pakam	Lubuk Pakam	0	0	0	0	0	0	0	0	0	0	0	0	0	0	0	0	0	0
		Pagar Jati	0	0	0	0	0	0	0	0	0	0	0	0	0	0	0	0	0	0
22	Pagar Merbau	Pagar Merbau	0	0	0	0	0	0	0	0	0	0	0	0	0	0	0	0	0	0
JUMLAH (KAB/KOTA)			0	1	1	0	0	0	0	0	0	0	0	0	0	0	0	8	3	11
CASE FATALITY RATE (%)							0,0					#DIV/0!								
INSIDENS RATE SUSPEK CAMPAK																	0,41	0,16	0,57	

Sumber: Bidang Pencegahan dan Pengendalian Penyakit Dinas Kesehatan Kab. Deli Serdang Tahun 2020

TABEL 63

KEJADIAN LUAR BIASA (KLB) DI DESA/KELURAHAN YANG DITANGANI < 24 JAM
KABUPATEN DELI SERDANG
TAHUN 2020

NO	KECAMATAN	PUSKESMAS	KLB DI DESA/KELURAHAN		
			JUMLAH	DITANGANI <24 JAM	%
1	2	3	4	5	6
1	Gunung Meriah	Gunung Meriah	0	0	#DIV/0!
2	STM Hulu	Tiga Juhar	0	0	#DIV/0!
3	Sibolangit	Sibolangit	0	0	#DIV/0!
		Bandar Baru	0	0	#DIV/0!
4	Kutalimbaru	Kutalimbaru	0	0	#DIV/0!
5	Pancur Batu	Gunung Tinggi	1	1	100,0
		Tuntungan	0	0	#DIV/0!
6	Namorambe	Namorambe	0	0	#DIV/0!
7	Biru-Biru	Biru-Biru	0	0	#DIV/0!
8	STM Hilir	Talun Kenas	0	0	#DIV/0!
9	Bangun Purba	Bangun Purba	0	0	#DIV/0!
10	Galang	Galang	0	0	#DIV/0!
		Petumbukan	0	0	#DIV/0!
11	Tanjung Morawa	Tanjung Morawa	0	0	#DIV/0!
		Dalu Sepuluh	0	0	#DIV/0!
12	Patumbak	Patumbak	1	1	100,0
13	Deli Tua	Delitua	0	0	#DIV/0!
14	Sunggal	Mulyorejo	0	0	#DIV/0!
		Sei Mencirim	0	0	#DIV/0!
		Sei Semayang	0	0	#DIV/0!
15	Hampanan Perak	Hampanan Perak	0	0	#DIV/0!
		Kota Datar	0	0	#DIV/0!
16	Labuhan Deli	Labuhan Deli	1	1	100,0
		Pematang Johar	0	0	#DIV/0!
17	Percut Sei Tuan	Bandar Khalipah	0	0	#DIV/0!
		Kenangan	0	0	#DIV/0!
		Tanjung Rejo	0	0	#DIV/0!
18	Batang Kuis	Batang Kuis	0	0	#DIV/0!
19	Pantai Labu	Pantai Labu	0	0	#DIV/0!
20	Beringin	Araskabu	0	0	#DIV/0!
		Karang Anyer	0	0	#DIV/0!
21	Lubuk Pakam	Lubuk Pakam	0	0	#DIV/0!
		Pagar Jati	0	0	#DIV/0!
22	Pagar Merbau	Pagar Merbau	0	0	#DIV/0!
JUMLAH (KAB/KOTA)			3	3	100,0

Sumber: Bidang Pencegahan dan Pengendalian Penyakit Dinas Kesehatan Kab. Deli Serdang Tahun 2020

TABEL 64

JUMLAH PENDERITA DAN KEMATIAN PADA KLB MENURUT JENIS KEJADIAN LUAR BIASA (KLB)
KABUPATEN DELI SERDANG
TAHUN 2020

NO	JENIS KEJADIAN LUAR BIASA	YANG TERSERANG		WAKTU KEJADIAN (TANGGAL)			JUMLAH PENDERITA			KELOMPOK UMUR PENDERITA													JUMLAH KEMATIAN			JUMLAH PENDUDUK TERANCAM			ATTACK RATE (%)			CFR (%)		
		JUMLAH KEC	JUMLAH DESA/KEL	DIKETAHUI	DITANGGU-LANGI	AKHIR	L	P	L+P	0-7	8-28	1-11	1-4	5-9	10-14	15-19	20-44	45-54	55-59	60-69	70+	L	P	L+P	L	P	L+P	L	P	L+P	L	P	L+P	
										HARI	HARI	BLN	THN	THN	THN	THN	THN	THN	THN	THN	THN													THN
1	2	3	4	5	6	7	8	9	10	11	12	13	14	15	16	17	18	19	20	21	22	23	24	25	26	27	28	29	30	31	32	33	34	
1	Difteri	1	1	21/01/2020	21/01/2020	28/01/2020	0	1	1	0	0	0	0	0	0	0	1	0	0	0	0	0	0	0	0	6.092	5.938	12.030	0,0	0,0	0,0	#DIV/0!	0,0	0,0
2	Keracunan Makanan	1	1	18/02/2020	18/02/2020	25/02/2020	5	27	32	0	0	0	0	0	0	0	32	0	0	0	0	0	0	0	0	1.771	1.825	3.596	0,3	1,5	0,9	0,0	0,0	0,0
3	Keracunan Makanan	1	1	18/03/2020	18/03/2020	24/03/2020	17	14	31	0	0	0	12	13	4	1	1	0	0	0	0	0	0	0	0	7.851	7.587	15.438	0,2	0,2	0,2	0,0	0,0	0,0

Sumber: Bidang Pencegahan dan Pengendalian Penyakit Dinas Kesehatan Kab. Deli Serdang Tahun 2021

TABEL 65

**KASUS DEMAM BERDARAH DENGUE (DBD) MENURUT JENIS KELAMIN, KECAMATAN, DAN PUSKESMAS
KABUPATEN DELI SERDANG
TAHUN 2020**

NO	KECAMATAN	PUSKESMAS	DEMAM BERDARAH DENGUE (DBD)									
						MENINGGAL			CFR (%)			
			L	P	L+P	L	P	L+P	L	P	L+P	
1	2	3	4	5	6	7	8	9	10	11	12	
1	Gunung Meriah	Gunung Meriah	0	0	0	0	0	0	0	#DIV/0!	#DIV/0!	#DIV/0!
2	STM Hulu	Tiga Juhar	0	0	0	0	0	0	0	#DIV/0!	#DIV/0!	#DIV/0!
3	Sibolangit	Sibolangit	0	0	0	0	0	0	0	#DIV/0!	#DIV/0!	#DIV/0!
		Bandar Baru	0	0	0	0	0	0	0	#DIV/0!	#DIV/0!	#DIV/0!
4	Kutalimbaru	Kutalimbaru	6	4	10	0	0	0	0,0	0,0	0,0	
5	Pancur Batu	Gunung Tinggi	2	3	5	0	0	0	0,0	0,0	0,0	
		Tuntungan	3	5	8	0	0	0	0,0	0,0	0,0	
6	Namorambe	Namorambe	22	21	43	0	0	0	0,0	0,0	0,0	
7	Biru-Biru	Biru-Biru	14	13	27	0	0	0	0,0	0,0	0,0	
8	STM Hilir	Talun Kenas	5	4	9	0	0	0	0,0	0,0	0,0	
9	Bangun Purba	Bangun Purba	18	14	32	0	0	0	0,0	0,0	0,0	
10	Galang	Galang	12	8	20	0	0	0	0,0	0,0	0,0	
		Petumbukan	2	2	4	0	0	0	0,0	0,0	0,0	
11	Tanjung Morawa	Tanjung Morawa	34	53	87	0	0	0	0,0	0,0	0,0	
		Dalu Sepuluh	31	36	67	0	0	0	0,0	0,0	0,0	
12	Patumbak	Patumbak	21	14	35	0	0	0	0,0	0,0	0,0	
13	Deli Tua	Delitua	18	13	31	0	0	0	0,0	0,0	0,0	
14	Sunggal	Mulyorejo	15	22	37	0	0	0	0,0	0,0	0,0	
		Sei Mencirim	8	4	12	0	0	0	0,0	0,0	0,0	
		Sei Semayang	8	13	21	0	0	0	0,0	0,0	0,0	
15	Hamparan Perak	Hamparan Perak	25	12	37	0	0	0	0,0	0,0	0,0	
		Kota Datar	21	12	33	0	0	0	0,0	0,0	0,0	
16	Labuhan Deli	Labuhan Deli	12	10	22	0	0	0	0,0	0,0	0,0	
		Pematang Johar	25	14	39	0	0	0	0,0	0,0	0,0	
17	Percut Sei Tuan	Bandar Khalipah	32	50	82	0	0	0	0,0	0,0	0,0	
		Kenangan	15	19	34	0	0	0	0,0	0,0	0,0	
		Tanjung Rejo	26	29	55	0	0	0	0,0	0,0	0,0	
18	Batang Kuis	Batang Kuis	14	35	49	0	0	0	0,0	0,0	0,0	
19	Pantai Labu	Pantai Labu	1	1	2	0	0	0	0,0	0,0	0,0	
20	Beringin	Araskabu	30	19	49	0	0	0	0,0	0,0	0,0	
		Karang Anyer	6	8	14	0	0	0	0,0	0,0	0,0	
21	Lubuk Pakam	Lubuk Pakam	18	12	30	0	0	0	0,0	0,0	0,0	
		Pagar Jati	19	33	52	0	0	0	0,0	0,0	0,0	
22	Pagar Merbau	Pagar Merbau	11	17	28	0	0	0	0,0	0,0	0,0	
JUMLAH (KAB/KOTA)			474	500	974	0	0	0	0,0	0,0	0,0	
INCIDENCE RATE PER 100.000 PENDUDUK			24,5	25,9	50,4							

Sumber: Bidang Pencegahan dan Pengendalian Penyakit Dinas Kesehatan Kab. Deli Serdang Tahun 2020

Keterangan: Jumlah kasus adalah seluruh kasus yang ada di wilayah kerja puskesmas tersebut termasuk kasus yang ditemukan di RS

TABEL 66

KESAKITAN DAN KEMATIAN AKIBAT MALARIA MENURUT JENIS KELAMIN, KECAMATAN, DAN PUSKESMAS
KABUPATEN DELI SERDANG
TAHUN 2020

NO	KECAMATAN	PUSKESMAS	MALARIA																
			SUSPEK	KONFIRMASI LABORATORIUM			% KONFIRMASI LABORATORIUM	POSITIF			PENGOBATAN STANDAR	% PENGOBATAN STANDAR	MENINGGAL			CFR			
				MIKROSKOPIS	RAPID DIAGNOSTIC TEST (RDT)	TOTAL		L	P	L+P			L	P	L+P	L	P	L+P	
1	2	3	4	5	6	7	8	9	10	11	12	13	14	15	16	17	18	19	
1	Gunung Meriah	Gunung Meriah	0	0	0	0	#DIV/0!	0	0	0	0	#DIV/0!	0	0	0	#DIV/0!	#DIV/0!	#DIV/0!	
2	STM Hulu	Tiga Juhar	18	0	0	0	0,00	0	0	0	0	#DIV/0!	0	0	0	#DIV/0!	#DIV/0!	#DIV/0!	
3	Sibolangit	Sibolangit	0	0	0	0	#DIV/0!	0	0	0	0	#DIV/0!	0	0	0	#DIV/0!	#DIV/0!	#DIV/0!	
		Bandar Baru	0	0	0	0	#DIV/0!	0	0	0	0	#DIV/0!	0	0	0	#DIV/0!	#DIV/0!	#DIV/0!	
4	Kutalimbaru	Kutalimbaru	0	0	0	0	#DIV/0!	0	0	0	0	#DIV/0!	0	0	0	#DIV/0!	#DIV/0!	#DIV/0!	
5	Pancur Batu	Gunung Tinggi	0	0	0	0	#DIV/0!	0	0	0	0	#DIV/0!	0	0	0	#DIV/0!	#DIV/0!	#DIV/0!	
		Tuntungan	0	0	0	0	#DIV/0!	0	0	0	0	#DIV/0!	0	0	0	#DIV/0!	#DIV/0!	#DIV/0!	
6	Namorambe	Namorambe	0	0	0	0	#DIV/0!	0	0	0	0	#DIV/0!	0	0	0	#DIV/0!	#DIV/0!	#DIV/0!	
7	Biru-Biru	Biru-Biru	0	0	0	0	#DIV/0!	0	0	0	0	#DIV/0!	0	0	0	#DIV/0!	#DIV/0!	#DIV/0!	
8	STM Hilir	Talun Kenas	0	0	0	0	#DIV/0!	0	0	0	0	#DIV/0!	0	0	0	#DIV/0!	#DIV/0!	#DIV/0!	
9	Bangun Purba	Bangun Purba	0	0	0	0	#DIV/0!	0	0	0	0	#DIV/0!	0	0	0	#DIV/0!	#DIV/0!	#DIV/0!	
10	Galang	Galang	29	86	19	105	362,07	19	0	19	19	100,0	0	0	0	0,0	#DIV/0!	0,0	
		Petumbukan	0	0	0	0	#DIV/0!	0	0	0	0	#DIV/0!	0	0	0	#DIV/0!	#DIV/0!	#DIV/0!	
11	Tanjung Morawa	Tanjung Morawa	0	0	0	0	#DIV/0!	0	0	0	0	#DIV/0!	0	0	0	#DIV/0!	#DIV/0!	#DIV/0!	
		Dalu Sepuluh	0	0	0	0	#DIV/0!	0	0	0	0	#DIV/0!	0	0	0	#DIV/0!	#DIV/0!	#DIV/0!	
12	Patumbak	Patumbak	0	0	0	0	#DIV/0!	0	0	0	0	#DIV/0!	0	0	0	#DIV/0!	#DIV/0!	#DIV/0!	
13	Deli Tua	Delitua	0	0	0	0	#DIV/0!	0	0	0	0	#DIV/0!	0	0	0	#DIV/0!	#DIV/0!	#DIV/0!	
14	Sunggal	Mulyorejo	0	0	0	0	#DIV/0!	0	0	0	0	#DIV/0!	0	0	0	#DIV/0!	#DIV/0!	#DIV/0!	
		Sei Mencirim	0	0	0	0	#DIV/0!	0	0	0	0	#DIV/0!	0	0	0	#DIV/0!	#DIV/0!	#DIV/0!	
		Sei Semayang	0	0	0	0	#DIV/0!	0	0	0	0	#DIV/0!	0	0	0	#DIV/0!	#DIV/0!	#DIV/0!	
15	Hamparan Perak	Hamparan Perak	0	0	0	0	#DIV/0!	0	0	0	0	#DIV/0!	0	0	0	#DIV/0!	#DIV/0!	#DIV/0!	
		Kota Datar	0	0	0	0	#DIV/0!	0	0	0	0	#DIV/0!	0	0	0	#DIV/0!	#DIV/0!	#DIV/0!	
16	Labuhan Deli	Labuhan Deli	0	0	0	0	#DIV/0!	0	0	0	0	#DIV/0!	0	0	0	#DIV/0!	#DIV/0!	#DIV/0!	
		Pematang Johar	0	0	0	0	#DIV/0!	0	0	0	0	#DIV/0!	0	0	0	#DIV/0!	#DIV/0!	#DIV/0!	
17	Percut Sei Tuan	Bandar Khalipah	0	0	0	0	#DIV/0!	0	0	0	0	#DIV/0!	0	0	0	#DIV/0!	#DIV/0!	#DIV/0!	
		Kenangan	0	0	0	0	#DIV/0!	0	0	0	0	#DIV/0!	0	0	0	#DIV/0!	#DIV/0!	#DIV/0!	
		Tanjung Rejo	0	0	0	0	#DIV/0!	0	0	0	0	#DIV/0!	0	0	0	#DIV/0!	#DIV/0!	#DIV/0!	
18	Batang Kuis	Batang Kuis	0	0	0	0	#DIV/0!	0	0	0	0	#DIV/0!	0	0	0	#DIV/0!	#DIV/0!	#DIV/0!	
19	Pantai Labu	Pantai Labu	45	0	0	0	0,00	0	0	0	0	#DIV/0!	0	0	0	#DIV/0!	#DIV/0!	#DIV/0!	
20	Beringin	Araskabu	0	0	0	0	#DIV/0!	0	0	0	0	#DIV/0!	0	0	0	#DIV/0!	#DIV/0!	#DIV/0!	
		Karang Anyer	20	20	0	20	100,00	0	0	0	0	#DIV/0!	0	0	0	#DIV/0!	#DIV/0!	#DIV/0!	
21	Lubuk Pakam	Lubuk Pakam	5	0	0	0	0,00	0	0	0	0	#DIV/0!	0	0	0	#DIV/0!	#DIV/0!	#DIV/0!	
		Pagar Jati	69	52	9	61	88,41	0	0	0	0	#DIV/0!	0	0	0	#DIV/0!	#DIV/0!	#DIV/0!	
22	Pagar Merbau	Pagar Merbau	0	0	0	0	#DIV/0!	0	0	0	0	#DIV/0!	0	0	0	#DIV/0!	#DIV/0!	#DIV/0!	
JUMLAH (KAB/KOTA)			186	158	28	186	100,00	19	0	19	19	100,0	0	0	0	0,0	#DIV/0!	0,0	
ANGKA KESAKITAN (ANNUAL PARASITE INCIDENCE) PER 1.000 PENDUDUK								0,0	0,0	0,0									

Sumber: Bidang Pencegahan dan Pengendalian Penyakit Dinas Kesehatan Kab. Deli Serdang Tahun 2020

Ket: Jumlah kasus adalah seluruh kasus yang ada di wilayah kerja puskesmas tersebut termasuk kasus yang ditemukan di RS

TABEL 67

PENDERITA KRONIS FILARIASIS MENURUT JENIS KELAMIN, KECAMATAN, DAN PUSKESMAS
KABUPATEN DELI SERDANG
TAHUN 2020

NO	KECAMATAN	PUSKESMAS	PENDERITA KRONIS FILARIASIS															
			KASUS KRONIS TAHUN SEBELUMNYA			KASUS KRONIS BARU DITEMUKAN			KASUS KRONIS PINDAH			KASUS KRONIS MENINGGAL			JUMLAH SELURUH KASUS KRONIS			
			L	P	L+P	L	P	L+P	L	P	L+P	L	P	L+P	L	P	L+P	
1	2	3	4	5	6	7	8	9	10	11	12	13	14	15	16	17	18	
1	Gunung Meriah	Gunung Meriah	0	0	0	0	0	0	0	0	0	0	0	0	0	0	0	0
2	STM Hulu	Tiga Juhar	0	0	0	0	0	0	0	0	0	0	0	0	0	0	0	0
3	Sibolangit	Sibolangit	0	0	0	0	0	0	0	0	0	0	0	0	0	0	0	0
4	Kutalimbaru	Bandar Baru	0	0	0	0	0	0	0	0	0	0	0	0	0	0	0	0
5	Pancur Batu	Kutalimbaru	0	0	0	0	0	0	0	0	0	0	0	0	0	0	0	0
6	Namorambe	Gunung Tinggi	0	0	0	0	0	0	0	0	0	0	0	0	0	0	0	0
7	Biru-Biru	Tuntungan	0	0	0	0	0	0	0	0	0	0	0	0	0	0	0	0
8	STM Hilir	Namorambe	0	0	0	0	0	0	0	0	0	0	0	0	0	0	0	0
9	Bangun Purba	Biru-Biru	0	0	0	0	0	0	0	0	0	0	0	0	0	0	0	0
10	Galang	Talun Kenas	0	0	0	0	0	0	0	0	0	0	0	0	0	0	0	0
11	Tanjung Morawa	Bangun Purba	0	0	0	0	0	0	0	0	0	0	0	0	0	0	0	0
12	Patumbak	Galang	0	0	0	0	0	0	0	0	0	0	0	0	0	0	0	0
13	Deli Tua	Petumbukan	0	0	0	0	0	0	0	0	0	0	0	0	0	0	0	0
14	Sunggal	Tanjung Morawa	0	0	0	0	0	0	0	0	0	0	0	0	0	0	0	0
15	Hamparan Perak	Dalu Sepuluh	0	0	0	0	0	0	0	0	0	0	0	0	0	0	0	0
16	Labuhan Deli	Patumbak	0	2	2	0	0	0	0	0	0	0	0	0	0	0	2	2
17	Percut Sei Tuan	Delitua	0	0	0	0	0	0	0	0	0	0	0	0	0	0	0	0
18	Batang Kuis	Mulyorejo	0	0	0	0	0	0	0	0	0	0	0	0	0	0	0	0
19	Pantai Labu	Sei Mencirim	0	0	0	0	0	0	0	0	0	0	0	0	0	0	0	0
20	Beringin	Sei Semayang	0	0	0	0	0	0	0	0	0	0	0	0	0	0	0	0
21	Lubuk Pakam	Hamparan Perak	0	0	0	0	0	0	0	0	0	0	0	0	0	0	0	0
22	Pagar Merbau	Kota Datar	0	0	0	0	0	0	0	0	0	0	0	0	0	0	0	0
		Labuhan Deli	0	0	0	0	0	0	0	0	0	0	0	0	0	0	0	0
		Pematang Johar	0	0	0	0	0	0	0	0	0	0	0	0	0	0	0	0
		Bandar Khalipah	0	0	0	0	0	0	0	0	0	0	0	0	0	0	0	0
		Kenangan	0	0	0	0	0	0	0	0	0	0	0	0	0	0	0	0
		Tanjung Rejo	0	0	0	0	0	0	0	0	0	0	0	0	0	0	0	0
		Batang Kuis	0	0	0	0	0	0	0	0	0	0	0	0	0	0	0	0
		Pantai Labu	0	0	0	0	0	0	0	0	0	0	0	0	0	0	0	0
		Araskabu	0	0	0	0	0	0	0	0	0	0	0	0	0	0	0	0
		Karang Anyer	0	0	0	0	0	0	0	0	0	0	0	0	0	0	0	0
		Lubuk Pakam	0	0	0	0	0	0	0	0	0	0	0	0	0	0	0	0
		Pagar Jati	0	0	0	0	0	0	0	0	0	0	0	0	0	0	0	0
		Pagar Merbau	0	0	0	0	0	0	0	0	0	0	0	0	0	0	0	0
		JUMLAH (KAB/KOTA)	0	2	2	0	0	0	0	0	0	0	0	0	0	0	2	2

Sumber: Bidang Pencegahan dan Pengendalian Penyakit Dinas Kesehatan Kab. Deli Serdang Tahun 2020

Ket: Jumlah kasus adalah seluruh kasus yang ada di wilayah kerja puskesmas tersebut termasuk kasus yang ditemukan di RS

TABEL 68

PELAYANAN KESEHATAN PENDERITA HIPERTENSI MENURUT JENIS KELAMIN, KECAMATAN, DAN PUSKESMAS
KABUPATEN DELI SERDANG
TAHUN 2020

NO	KECAMATAN	PUSKESMAS	JUMLAH ESTIMASI PENDERITA HIPERTENSI BERUSIA ≥ 15 TAHUN			MENDAPAT PELAYANAN KESEHATAN					
			LAKI-LAKI	PEREMPUAN	LAKI-LAKI + PEREMPUAN	LAKI-LAKI		PEREMPUAN		LAKI-LAKI + PEREMPUAN	
						JUMLAH	%	JUMLAH	%	JUMLAH	%
1	2	3	4	5	6	7	8	9	10	11	12
1	Gunung Meriah	Gunung Meriah	379	390	769	345	91,03	364	93,41	709	92,24
2	STM Hulu	Tiga Juhar	1.697	1.638	3.336	1.525	89,84	1.514	92,42	3.039	91,11
3	Sibolangit	Sibolangit	1.280	1.365	2.645	856	66,87	1.011	74,09	1.867	70,59
		Bandar Baru	1.498	1.518	3.015	1.420	94,81	1.393	91,79	2.813	93,29
4	Kutalimbaru	Kutalimbaru	4.798	4.891	9.688	3.388	70,62	3.729	76,24	7.117	73,46
5	Pancur Batu	Gunung Tinggi	6.775	6.930	13.705	5.852	86,37	5.852	84,45	11.704	85,40
		Tuntungan	4.932	5.035	9.967	4.050	82,12	4.049	80,42	8.099	81,26
6	Namorambe	Namorambe	4.858	5.107	9.965	4.527	93,18	4.126	80,79	8.653	86,83
7	Biru-Biru	Biru-Biru	4.666	4.710	9.375	4.385	93,98	4.528	96,14	8.913	95,07
8	STM Hilir	Talun Kenas	4.247	4.161	8.407	4.219	99,34	4.018	96,57	8.237	97,97
9	Bangun Purba	Bangun Purba	2.965	3.008	5.974	2.801	94,47	2.961	98,42	5.762	96,46
10	Galang	Galang	5.252	5.186	10.438	4.155	79,11	3.936	75,90	8.091	77,51
		Petumbukan	3.427	3.420	6.847	2.257	65,85	3.067	89,68	5.324	77,76
11	Tanjung Morawa	Tanjung Morawa	15.460	15.297	30.758	14.084	91,10	13.654	89,26	27.738	90,18
		Dalu Sepuluh	10.927	10.872	21.799	8.376	76,65	8.754	80,52	17.130	78,58
12	Patumbak	Patumbak	12.024	11.806	23.830	11.700	97,31	11.500	97,40	23.200	97,35
13	Deli Tua	Delitua	8.282	8.819	17.101	5.657	68,30	6.547	74,24	12.204	71,36
14	Sunggal	Mulyorejo	19.316	19.206	38.522	15.998	82,82	15.986	83,23	31.984	83,03
		Sei Mencirim	9.103	8.958	18.062	7.158	78,63	6.958	77,67	14.116	78,15
		Sei Semayang	5.536	5.691	11.227	3.922	70,84	5.566	97,81	9.488	84,51
15	Hampan Perak	Hampan Perak	13.261	12.889	26.150	13.251	99,92	12.729	98,76	25.980	99,35
		Kota Datar	7.678	7.496	15.174	5.625	73,26	5.634	75,16	11.259	74,20
16	Labuhan Deli	Labuhan Deli	5.485	5.379	10.865	4.943	90,11	5.068	94,21	10.011	92,14
		Pematang Johar	3.033	2.865	5.898	3.118	102,81	2.698	94,17	5.816	98,61
17	Percut Sei Tuan	Bandar Khalipah	24.098	23.563	47.661	22.776	94,52	22.594	95,89	45.370	95,19
		Kenangan	14.824	15.154	29.978	11.555	77,95	13.421	88,57	24.976	83,31
		Tanjung Rejo	14.596	14.772	29.367	11.704	80,19	14.200	96,13	25.904	88,21
18	Batang Kuis	Batang Kuis	7.744	7.584	15.329	6.421	82,91	6.408	84,49	12.829	83,69
19	Pantai Labu	Pantai Labu	5.952	5.558	11.511	4.904	82,39	4.577	82,34	9.481	82,37
20	Beringin	Araskabu	2.746	2.683	5.429	2.500	91,03	2.923	108,95	5.423	99,89
		Karang Anyer	4.616	4.518	9.134	3.142	68,06	3.191	70,63	6.333	69,33
21	Lubuk Pakam	Lubuk Pakam	8.750	9.092	17.841	7.522	85,97	8.900	97,89	16.422	92,04
		Pagar Jati	2.588	2.811	5.399	2.513	97,10	2.574	91,56	5.087	94,22
22	Pagar Merbau	Pagar Merbau	4.981	5.044	10.024	5.210	104,60	3.847	76,27	9.057	90,35
JUMLAH (KAB/KOTA)			247.775	247.416	495.191	211.859	85,50	218.277	88,22	430.136	86,86

Sumber: Bidang Pencegahan dan Pengendalian Penyakit Dinas Kesehatan Kab. Deli Serdang Tahun 2020

TABEL 69

PELAYANAN KESEHATAN PENDERITA DIABETES MELITUS (DM) MENURUT KECAMATAN DAN PUSKESMAS
KABUPATEN DELI SERDANG
TAHUN 2020

NO	KECAMATAN	PUSKESMAS	JUMLAH PENDERITA DM	PENDERITA DM YANG MENDAPATKAN PELAYANAN KESEHATAN SESUAI STANDAR	
				JUMLAH	%
1	2	3	4	5	6
1	Gunung Meriah	Gunung Meriah	61	55	89,87
2	STM Hulu	Tiga Juhar	266	230	86,60
3	Sibolangit	Sibolangit	211	192	91,18
		Bandar Baru	240	225	93,72
4	Kutalimbaru	Kutalimbaru	771	570	73,89
5	Pancur Batu	Gunung Tinggi	1.091	1.003	91,92
		Tuntungan	794	793	99,93
6	Namorambe	Namorambe	793	730	92,01
7	Biru-Biru	Biru-Biru	746	715	95,79
8	STM Hilir	Talun Kenas	669	650	97,11
9	Bangun Purba	Bangun Purba	476	465	97,77
10	Galang	Galang	831	816	98,19
		Petumbukan	545	454	83,28
11	Tanjung Morawa	Tanjung Morawa	2.449	2.360	96,37
		Dalu Sepuluh	1.736	1.506	86,77
12	Patumbak	Patumbak	1.897	1.804	95,08
13	Deli Tua	Delitua	1.362	1.120	82,26
14	Sunggal	Mulyorejo	3.067	2.889	94,19
		Sei Mencirim	1.438	1.239	86,16
		Sei Semayang	894	772	86,37
15	Hamparan Perak	Hamparan Perak	2.082	2.043	98,13
		Kota Datar	1.208	1.109	91,80
16	Labuhan Deli	Labuhan Deli	865	781	90,29
		Pematang Johar	470	451	96,04
17	Percut Sei Tuan	Bandar Khalipah	3.795	3.788	99,82
		Kenangan	2.387	2.205	92,38
		Tanjung Rejo	2.338	2.081	89,00
18	Batang Kuis	Batang Kuis	1.220	1.036	84,89
19	Pantai Labu	Pantai Labu	916	874	95,37
20	Beringin	Araskabu	432	360	83,29
		Karang Anyer	727	595	81,82
21	Lubuk Pakam	Lubuk Pakam	1.421	1.350	95,04
		Pagar Jati	430	409	95,14
22	Pagar Merbau	Pagar Merbau	798	773	96,85
JUMLAH (KAB/KOTA)			39.426	36.443	92,43

Sumber: Bidang Pencegahan dan Pengendalian Penyakit Dinas Kesehatan Kab. Deli Serdang Tahun 2020

TABEL 70

CAKUPAN DETEKSI DINI KANKER LEHER RAHIM DENGAN METODE IVA DAN KANKER PAYUDARA DENGAN PEMERIKSAAN KLINIS (SADANIS)
MENURUT KECAMATAN DAN PUSKESMAS
KABUPATEN DELI SERDANG
TAHUN 2020

NO	KECAMATAN	PUSKESMAS	PUSKESMAS MELAKSANAKAN KEGIATAN DETEKSI DINI IVA & SADANIS*	PEREMPUAN USIA 30-50 TAHUN	PEMERIKSAAN LEHER RAHIM DAN PAYUDARA		IVA POSITIF		CURIGA KANKER		TUMOR/BENJOLAN	
					JUMLAH	%	JUMLAH	%	JUMLAH	%	JUMLAH	%
1	2	3	4	5	6	7	8	9	10	11	12	13
1	Gunung Meriah	Gunung Meriah	v	476	174	36,55	0	0,00	0	0,00	0	0,00
2	STM Hulu	Tiga Juhar	v	2.259	96	4,25	0	0,00	0	0,00	0	0,00
3	Sibolangit	Sibolangit	v	1.738	360	20,71	0	0,00	0	0,00	3	0,83
		Bandar Baru	v	1.947	247	12,69	0	0,00	0	0,00	2	0,81
4	Kutalimbaru	Kutalimbaru	v	6.628	428	6,46	0	0,00	0	0,00	0	0,00
5	Pancur Batu	Gunung Tinggi	v	9.053	164	1,81	0	0,00	0	0,00	2	1,22
		Tuntungan	v	6.513	515	7,91	0	0,00	0	0,00	1	0,19
6	Namorambe	Namorambe	v	6.764	124	1,83	0	0,00	0	0,00	1	0,81
7	Biru-Biru	Biru-Biru	v	6.241	441	7,07	0	0,00	0	0,00	3	0,68
8	STM Hilir	Talun Kenas	v	5.556	347	6,25	0	0,00	0	0,00	0	0,00
9	Bangun Purba	Bangun Purba	v	3.986	488	12,24	0	0,00	0	0,00	1	0,20
10	Galang	Galang	v	6.790	985	14,51	0	0,00	0	0,00	0	0,00
		Petumbukan	v	4.509	270	5,99	0	0,00	0	0,00	0	0,00
11	Tanjung Morawa	Tanjung Morawa	v	20.369	739	3,63	0	0,00	0	0,00	4	0,54
		Dalu Sepuluh	v	14.496	387	2,67	0	0,00	0	0,00	0	0,00
12	Patumbak	Patumbak	v	15.932	557	3,50	0	0,00	0	0,00	0	0,00
13	Deli Tua	Delitua	v	11.242	425	3,78	0	0,00	0	0,00	0	0,00
14	Sunggal	Mulyorejo	v	24.610	478	1,94	0	0,00	0	0,00	0	0,00
		Sei Mencirim	v	12.153	457	3,76	0	0,00	0	0,00	0	0,00
		Sei Semayang	v	7.445	187	2,51	0	0,00	0	0,00	0	0,00
15	Hampan Perak	Hampan Perak	v	17.249	468	2,71	0	0,00	1	0,21	3	0,64
		Kota Datar	v	9.779	346	3,54	0	0,00	0	0,00	0	0,00
16	Labuhan Deli	Labuhan Deli	v	6.911	405	5,86	0	0,00	0	0,00	0	0,00
		Pematang Johar	v	3.907	305	7,81	0	0,00	0	0,00	4	1,31
17	Percut Sei Tuan	Bandar Khalipah	v	31.290	957	3,06	0	0,00	0	0,00	2	0,21
		Kenangan	v	19.248	503	2,61	0	0,00	0	0,00	0	0,00
		Tanjung Rejo	v	19.428	623	3,21	0	0,00	0	0,00	0	0,00
18	Batang Kuis	Batang Kuis	v	10.142	1.066	10,51	0	0,00	0	0,00	4	0,38
19	Pantai Labu	Pantai Labu	v	7.659	573	7,48	0	0,00	0	0,00	0	0,00
20	Beringin	Araskabu	v	3.626	360	9,93	0	0,00	0	0,00	0	0,00
		Karang Anyer	v	5.876	205	3,49	0	0,00	0	0,00	1	0,49
21	Lubuk Pakam	Lubuk Pakam	v	11.402	483	4,24	0	0,00	0	0,00	0	0,00
		Pagar Jati	v	3.663	149	4,07	0	0,00	0	0,00	0	0,00
22	Pagar Merbau	Pagar Merbau	v	6.815	1.557	22,85	0	0,00	0	0,00	0	0,00
JUMLAH (KAB/KOTA)			34	325.702	15.869	4,87	0	0,00	1	0,01	31	0,20

Sumber: Bidang Pencegahan dan Pengendalian Penyakit Dinas Kesehatan Kab. Deli Serdang Tahun 2021

Ket: IVA: Inspeksi Visual dengan Asam asetat

* diisi dengan checklist (V)

TABEL 71

CAKUPAN PELAYANAN KESEHATAN ORANG DENGAN GANGGUAN JIWA (ODGJ) BERAT MENURUT KECAMATAN DAN PUSKESMAS
KABUPATEN DELI SERDANG
TAHUN 2020

NO	KECAMATAN	PUSKESMAS	PELAYANAN KESEHATAN ODGJ BERAT		
			SASARAN ODGJ BERAT	MENDAPAT PELAYANAN KESEHATAN	
				MENDAPAT PELAYANAN KESEHATAN	%
1	2	3	4	5	6
1	Gunung Meriah	Gunung Meriah	4	1	25,00
2	STM Hulu	Tiga Juhar	22	21	95,45
3	Sibolangit	Sibolangit	16	15	93,75
		Bandar Baru	19	17	89,47
4	Kutalimbaru	Kutalimbaru	63	61	96,83
5	Pancur Batu	Gunung Tinggi	128	91	71,09
		Tuntungan	20	20	100,00
6	Namorambe	Namorambe	64	47	73,44
7	Biru-Biru	Biru-Biru	60	59	98,33
8	STM Hilir	Talun Kenas	54	48	88,89
9	Bangun Purba	Bangun Purba	38	32	84,21
10	Galang	Galang	65	54	83,08
		Petumbukan	43	40	93,02
11	Tanjung Morawa	Tanjung Morawa	196	126	64,29
		Dalu Sepuluh	140	95	67,86
12	Patumbak	Patumbak	154	122	79,22
13	Deli Tua	Delitua	106	94	88,68
14	Sunggal	Mulyorejo	237	165	69,62
		Sei Mencirim	117	98	83,76
		Sei Semayang	71	52	73,24
15	Hamparan Perak	Hamparan Perak	168	112	66,67
		Kota Datar	95	61	64,21
16	Labuhan Deli	Labuhan Deli	67	56	83,58
		Pematang Johar	38	32	84,21
17	Percut Sei Tuan	Bandar Khalipah	303	298	98,35
		Kenangan	183	118	64,48
		Tanjung Rejo	186	114	61,29
18	Batang Kuis	Batang Kuis	98	95	96,94
19	Pantai Labu	Pantai Labu	75	47	62,67
20	Beringin	Araskabu	35	34	97,14
		Karang Anyer	57	49	85,96
21	Lubuk Pakam	Lubuk Pakam	108	80	74,07
		Pagar Jati	34	27	79,41
22	Pagar Merbau	Pagar Merbau	64	47	73,44
JUMLAH (KAB/KOTA)			3.128	2.428	77,62

Sumber: Bidang Pencegahan dan Pengendalian Penyakit Dinas Kesehatan Kab. Deli Serdang Tahun 2020

TABEL 72

PERSENTASE SARANA AIR MINUM YANG DILAKUKAN PENGAWASAN
KABUPATEN DELI SERDANG
TAHUN 2020

NO	KECAMATAN	PUSKESMAS	JUMLAH SARANA AIR MINUM	INSPEKSI KESEHATAN LINGKUNGAN (IKL)				PEMERIKSAAN			
				JUMLAH SARANA AIR MINUM DI IKL	%	JUMLAH SARANA AIR MINUM DGN RESIKO RENDAH+ SEDANG	%	JUMLAH SARANA AIR MINUM DIAMBIL SAMPEL	%	JUMLAH SARANA AIR MINUM MEMENUHI SYARAT	%
1	2	3	4	5	6	7	8	9	10	11	12
1	Gunung Meriah	Gunung Meriah	897	3	0,33	0	0,00	3	0,33	3	100,00
2	STM Hulu	Tiga Juhar	2.536	0	0,00	0	#DIV/0!	0	0,00	0	#DIV/0!
3	Sibolangit	Sibolangit	1.985	85	4,28	0	0,00	0	0,00	0	#DIV/0!
		Bandar Baru	238	0	0,00	0	#DIV/0!	3	1,26	3	100,00
4	Kutalimbaru	Kutalimbaru	6.460	6.460	100,00	0	0,00	14	0,22	14	100,00
5	Pancur Batu	Gunung Tinggi	14.176	12.049	85,00	538	4,47	20	0,14	19	95,00
		Tuntungan	1.417	0	0,00	0	#DIV/0!	0	0,00	0	#DIV/0!
6	Namorambe	Namorambe	12.081	9.958	82,43	9.958	100,00	14	0,12	13	92,86
7	Biru-Biru	Biru-Biru	10.221	170	1,66	17	10,00	12	0,12	12	100,00
8	STM Hilir	Talun Kenas	9.656	7.730	80,05	0	0,00	9	0,09	9	100,00
9	Bangun Purba	Bangun Purba	7.557	42	0,56	42	100,00	42	0,56	21	50,00
10	Galang	Galang	10.330	110	1,06	0	0,00	11	0,11	11	100,00
		Petumbukan	7.897	6.757	85,56	532	7,87	11	0,14	9	81,82
11	Tanjung Morawa	Tanjung Morawa	2.874	79	2,75	0	0,00	13	0,45	10	76,92
		Dalu Sepuluh	22.288	120	0,54	120	100,00	6	0,03	5	83,33
12	Patumbak	Patumbak	16.520	22	0,13	5	22,73	12	0,07	0	0,00
13	Deli Tua	Delitua	18.117	60	0,33	20	33,33	4	0,02	3	75,00
14	Sunggal	Mulyorejo	36.750	731	1,99	0	0,00	2	0,01	2	100,00
		Sei Mencirim	17.925	0	0,00	666	#DIV/0!	2	0,01	0	0,00
		Sei Semayang	11.426	421	3,68	232	55,11	0	0,00	0	#DIV/0!
15	Hampan Perak	Hampan Perak	27.242	26.936	98,88	14.890	55,28	18	0,07	18	100,00
		Kota Datar	14.428	25	0,17	14	56,00	13	0,09	13	100,00
16	Labuhan Deli	Labuhan Deli	10.571	4	0,04	4	100,00	4	0,04	4	100,00
		Pematang Johar	15	11	73,33	9	81,82	7	46,67	6	85,71
17	Percut Sei Tuan	Bandar Khalipah	36.607	2	0,01	2	100,00	2	0,01	2	100,00
		Kenangan	28.339	2	0,01	0	0,00	2	0,01	2	100,00
		Tanjung Rejo	21.844	10.000	45,78	10.000	100,00	3	0,01	2	66,67
18	Batang Kuis	Batang Kuis	15.891	90	0,57	43	47,78	9	0,06	0	0,00
19	Pantai Labu	Pantai Labu	11.980	211	1,76	211	100,00	11	0,09	9	81,82
20	Beringin	Araskabu	6.177	0	0,00	0	#DIV/0!	5	0,08	5	100,00
		Karang Anyer	33	24	72,73	20	83,33	18	54,55	15	83,33
21	Lubuk Pakam	Lubuk Pakam	54	46	85,19	0	0,00	17	31,48	16	94,12
		Pagar Jati	5.164	2.999	58,08	1.808	60,29	6	0,12	6	100,00
22	Pagar Merbau	Pagar Merbau	9.904	10	0,10	6	60,00	10	0,10	8	80,00
JUMLAH (KAB/KOTA)			399.600	85.157	21,31	39.137	45,96	303	0,08	240	79,21

Sumber: Bidang Kesehatan Masyarakat Dinas Kesehatan Kab. Deli Serdar

TABEL 73

PENDUDUK DENGAN AKSES TERHADAP FASILITAS SANITASI YANG LAYAK (JAMBAN SEHAT) MENURUT KECAMATAN, DAN PUSKESMAS
KABUPATEN DELI SERDANG
TAHUN 2020

NO	KECAMATAN	PUSKESMAS	JUMLAH KK	SHARING/KOMUNAL		JAMBAN SEHAT SEMI PERMANEN (JSSP)		JAMBAN SEHAT PERMANEN (JSP)		KELUARGA DENGAN AKSES TERHADAP FASILITAS SANITASI YANG LAYAK (JAMBAN SEHAT)	
				JUMLAH SARANA	JUMLAH KK PENGGUNA	JUMLAH SARANA	JUMLAH KK PENGGUNA	JUMLAH SARANA	JUMLAH KK PENGGUNA	JUMLAH	%
1	2	3	4	5	6	7	8	9	10	11	12
1	Gunung Meriah	Gunung Meriah	938	23	392	41	41	353	453	886	94,46
2	STM Hulu	Tiga Juhar	4.228	388	0	187	290	3.022	3.115	3.405	80,53
3	Sibolangit	Sibolangit	3.272	120	224	114	198	2.199	2.227	2.649	80,96
		Bandar Baru	3.507	246	934	1.164	1.164	997	1.060	3.158	90,05
4	Kutalimbaru	Kutalimbaru	11.667	459	459	937	937	8.064	8.064	9.460	81,08
5	Pancur Batu	Gunung Tinggi	16.073	19	486	441	441	10.839	13.839	14.766	91,87
		Tuntungan	12.731	27	27	0	0	10.149	11.230	11.257	88,42
6	Namorambe	Namorambe	12.081	996	996	0	0	10.826	10.826	11.822	97,86
7	Biru-Biru	Biru-Biru	11.937	18	827	18	827	8.983	9.376	11.030	92,40
8	STM Hilir	Talun Kenas	10.293	47	1.624	1.464	1.464	6.568	6.568	9.656	93,81
9	Bangun Purba	Bangun Purba	7.660	14	37	3	3	7.059	7.059	7.099	92,68
10	Galang	Galang	13.134	1	3	0	0	12.305	12.807	12.810	97,53
		Petumbukan	9.153	17	17	0	0	7.880	7.880	7.897	86,28
11	Tanjung Morawa	Tanjung Morawa	39.230	9	42	4.555	0	27.236	28.881	28.923	73,73
		Dalu Sepuluh	28.196	0	1.356	0	1.073	16.443	19.129	21.558	76,46
12	Patumbak	Patumbak	28.740	5	10	672	672	25.043	25.043	25.725	89,51
13	Deli Tua	Delitua	18.117	66	66	72	72	17.918	17.918	18.056	99,66
14	Sunggal	Mulyorejo	37.542	337	729	4.843	4.845	30.721	30.721	36.295	96,68
		Sei Mencirim	21.924	0	0	102	142	17.350	18.076	18.218	83,10
		Sei Semayang	25.077	0	0	5.588	6.366	17.359	18.221	24.587	98,05
15	Hamparan Perak	Hamparan Perak	33.037	0	0	4.576	4.576	22.520	22.520	27.096	82,02
		Kota Datar	17.874	0	1.520	0	745	13.211	15.142	17.407	97,39
16	Labuhan Deli	Labuhan Deli	12.079	33	69	625	625	8.171	8.171	8.865	73,39
		Pematang Johar	6.991	490	498	386	352	4.877	4.898	5.748	82,22
17	Percut Sei Tuan	Bandar Khalipah	55.429	347	453	8.432	9.228	35.201	36.499	46.180	83,31
		Kenangan	29.598	1	3	0	0	28.305	28.307	28.310	95,65
		Tanjung Rejo	31.235	321	198	809	800	28.623	29.640	30.638	98,09
18	Batang Kuis	Batang Kuis	19.299	321	1.284	162	634	13.432	14.376	16.294	84,43
19	Pantai Labu	Pantai Labu	14.537	0	542	0	4.695	7.821	8.333	13.570	93,35
20	Beringin	Araskabu	7.441	1	28	384	650	5.471	6.483	7.161	96,24
		Karang Anyer	11.270	71	146	403	403	8.734	8.734	9.283	82,37
21	Lubuk Pakam	Lubuk Pakam	16.829	28	52	3.972	4.366	10.210	11.226	15.644	92,96
		Pagar Jati	10.572	0	0	1.108	1.105	8.228	8.927	10.032	94,89
22	Pagar Merbau	Pagar Merbau	12.366	0	0	970	912	8.763	9.876	10.788	87,24
JUMLAH (KAB/KOTA)			594.057	4.405	13.022	42.028	47.626	444.881	465.625	526.273	88,59

Sumber: Bidang Kesehatan Masyarakat Dinas Kesehatan Kab. Deli Serdang Tahun 2020

TABEL 74

DESA YANG MELAKSANAKAN SANITASI TOTAL BERBASIS MASYARAKAT
KABUPATEN DELI SERDANG
TAHUN 2020

NO	KECAMATAN	PUSKESMAS	JUMLAH DESA/ KELURAHAN	SANITASI TOTAL BERBASIS MASYARAKAT (STBM)					
				DESA MELAKSANAKAN STBM		DESA STOP BABS (SBS)		DESA STBM	
				JUMLAH	%	JUMLAH	%	JUMLAH	%
1	2	3	4	5	6	7	8	9	10
1	Gunung Meriah	Gunung Meriah	12	6	50,00	2	16,67	0	0,00
2	STM Hulu	Tiga Juhar	20	20	100,00	20	100,00	0	0,00
3	Sibolangit	Sibolangit	16	16	100,00	6	37,50	0	0,00
		Bandar Baru	14	14	100,00	0	0,00	0	0,00
4	Kutalimbaru	Kutalimbaru	14	9	64,29	4	28,57	0	0,00
5	Pancur Batu	Gunung Tinggi	10	10	100,00	3	30,00	0	0,00
		Tuntungan	15	13	86,67	3	20,00	0	0,00
6	Namorambe	Namorambe	36	19	52,78	16	44,44	0	0,00
7	Biru-Biru	Biru-Biru	17	17	100,00	8	47,06	0	0,00
8	STM Hilir	Talun Kenas	15	15	100,00	15	100,00	0	0,00
9	Bangun Purba	Bangun Purba	24	24	100,00	10	41,67	0	0,00
10	Galang	Galang	15	11	73,33	10	66,67	0	0,00
		Petumbukan	14	11	78,57	8	57,14	0	0,00
11	Tanjung Morawa	Tanjung Morawa	16	13	81,25	10	62,50	0	0,00
		Dalu Sepuluh	10	6	60,00	4	40,00	0	0,00
12	Patumbak	Patumbak	8	8	100,00	3	37,50	0	0,00
13	Deli Tua	Delitua	6	5	83,33	1	16,67	0	0,00
14	Sunggal	Mulyorejo	7	5	71,43	1	14,29	0	0,00
		Sei Mencirim	7	7	100,00	4	57,14	0	0,00
		Sei Semayang	3	2	66,67	2	66,67	0	0,00
15	Hamparan Perak	Hamparan Perak	13	10	76,92	7	53,85	0	0,00
		Kota Datar	7	7	100,00	2	28,57	0	0,00
16	Labuhan Deli	Labuhan Deli	2	2	100,00	0	0,00	0	0,00
		Pematang Johar	3	2	66,67	1	33,33	0	0,00
17	Percut Sei Tuan	Bandar Khalipah	7	7	100,00	5	71,43	0	0,00
		Kenangan	4	4	100,00	2	50,00	0	0,00
		Tanjung Rejo	9	9	100,00	2	22,22	0	0,00
18	Batang Kuis	Batang Kuis	11	11	100,00	3	27,27	0	0,00
19	Pantai Labu	Pantai Labu	19	19	100,00	10	52,63	0	0,00
20	Beringin	Araskabu	6	6	100,00	5	83,33	0	0,00
		Karang Anyer	5	5	100,00	5	100,00	0	0,00
21	Lubuk Pakam	Lubuk Pakam	10	10	100,00	5	50,00	0	0,00
		Pagar Jati	3	2	66,67	2	66,67	0	0,00
22	Pagar Merbau	Pagar Merbau	16	12	75,00	10	62,50	0	0,00
JUMLAH (KAB/KOTA)			394	337	85,53	189	47,97	0	0,00

Sumber: Bidang Kesehatan Masyarakat Dinas Kesehatan Kab. Deli Serdang Tahun 2020

* SBS (Stop Buang Air Besar Sembarangan)

TABEL 75

PERSENTASE TEMPAT-TEMPAT UMUM (TTU) MEMENUHI SYARAT KESEHATAN MENURUT KECAMATAN DAN PUSKESMAS
KABUPATEN DELI SERDANG
TAHUN 2020

NO	KECAMATAN	PUSKESMAS	TTU YANG ADA								TTU MEMENUHI SYARAT KESEHATAN															
			SARANA PENDIDIKAN			SARANA KESEHATAN		TEMPAT IBADAH	PASAR	JUMLAH TTU YANG ADA	SARANA PENDIDIKAN						SARANA KESEHATAN				TEMPAT IBADAH		PASAR		JUMLAH TOTAL	
			SD/MI	SMP/MTs	SMA/MA	PUSKESMAS	RUMAH SAKIT UMUM				Σ	%	Σ	%	Σ	%	Σ	%	Σ	%	Σ	%	Σ	%	Σ	%
								Σ	%	Σ																
1	Gunung Meriah	Gunung Meriah	6	1	1	1	0	15	1	25	4	66,67	1	100,00	1	100,00	1	100,00	0	#DIV/0!	8	53,33	1	100,00	16	64,00
2	STM Hulu	Tiga Juhar	17	6	5	1	0	39	1	69	17	100,00	3	50,00	3	60,00	1	100,00	0	#DIV/0!	39	100,00	1	100,00	64	92,75
3	Sibolangit	Sibolangit	9	3	1	1	0	9	2	25	9	100,00	3	100,00	1	100,00	1	100,00	0	#DIV/0!	9	100,00	2	100,00	25	100,00
		Bandar Baru	12	4	2	1	0	36	1	56	12	100,00	4	100,00	2	100,00	1	100,00	0	#DIV/0!	36	100,00	1	100,00	56	100,00
4	Kutalimbaru	Kutalimbaru	35	10	5	1	0	41	4	96	35	100,00	6	60,00	4	80,00	1	100,00	0	#DIV/0!	41	100,00	4	100,00	91	94,79
5	Pancur Batu	Gunung Tinggi	25	8	7	1	1	29	1	72	11	44,00	1	12,50	1	14,29	1	100,00	1	100,00	1	3,45	29	2.900,00	45	62,50
		Tuntungan	24	10	10	1	2	66	0	113	0	0,00	0	0,00	0	0,00	1	100,00	2	100,00	64	96,97	0	#DIV/0!	67	59,29
6	Namorambe	Namorambe	26	10	9	1	1	76	0	123	20	76,92	8	80,00	7	77,78	1	100,00	1	100,00	54	71,05	0	#DIV/0!	91	73,98
7	Biru-Biru	Biru-Biru	23	7	6	1	0	56	2	95	17	73,91	4	57,14	0	0,00	1	100,00	0	#DIV/0!	45	80,36	1	50,00	68	71,58
8	STM Hilir	Talun Kenas	32	8	3	1	0	135	2	181	29	90,63	8	100,00	3	100,00	1	100,00	0	#DIV/0!	110	81,48	2	100,00	153	84,53
9	Bangun Purba	Bangun Purba	23	5	5	1	0	66	5	105	23	100,00	5	100,00	3	60,00	1	100,00	0	#DIV/0!	66	100,00	5	100,00	103	98,10
10	Galang	Galang	29	10	13	1	0	50	1	104	19	65,52	10	100,00	8	61,54	1	100,00	0	#DIV/0!	50	100,00	0	0,00	88	84,62
		Petumbukan	24	6	4	1	0	64	1	100	0	0,00	0	0,00	3	75,00	1	100,00	0	#DIV/0!	64	100,00	1	100,00	69	69,00
11	Tanjung Morawa	Tanjung Morawa	60	23	18	1	2	108	1	213	54	90,00	23	100,00	15	83,33	1	100,00	2	100,00	108	100,00	1	100,00	204	95,77
		Dalu Sepuluh	48	14	11	1	2	61	6	143	48	100,00	14	100,00	11	100,00	1	100,00	2	100,00	61	100,00	0	0,00	137	95,80
12	Patumbak	Patumbak	44	14	10	1	0	27	3	99	4	9,09	3	21,43	2	20,00	1	100,00	0	#DIV/0!	20	74,07	0	0,00	30	30,30
13	Deli Tua	Delitua	19	13	12	1	2	21	1	69	6	31,58	4	30,77	10	83,33	1	100,00	2	100,00	19	90,48	1	100,00	43	62,32
14	Sunggal	Mulyorejo	52	21	8	1	1	38	3	124	50	96,15	19	90,48	7	87,50	1	100,00	1	100,00	38	100,00	3	100,00	119	95,97
		Sei Mencirim	45	21	11	1	0	68	0	146	45	100,00	21	100,00	10	90,91	1	100,00	0	#DIV/0!	68	100,00	0	#DIV/0!	145	99,32
		Sei Semayang	25	13	10	1	0	38	2	89	25	100,00	13	100,00	8	80,00	1	100,00	0	#DIV/0!	38	100,00	2	100,00	87	97,75
15	Hampanan Perak	Hampanan Perak	60	23	15	1	1	52	8	160	55	91,67	20	86,96	13	86,67	1	100,00	1	100,00	52	100,00	2	25,00	144	90,00
		Kota Datar	24	19	11	1	0	85	3	143	17	70,83	16	84,21	11	100,00	1	100,00	0	#DIV/0!	85	100,00	3	100,00	133	93,01
16	Labuhan Deli	Labuhan Deli	15	7	12	1	1	19	1	56	15	100,00	6	85,71	12	100,00	1	100,00	1	100,00	19	100,00	1	100,00	55	98,21
		Pematang Johar	16	7	0	1	0	43	2	69	8	50,00	2	28,57	0	#DIV/0!	1	100,00	0	#DIV/0!	43	100,00	2	100,00	56	81,16
17	Percut Sei Tuan	Bandar Khalipah	77	27	12	1	2	124	9	252	57	74,03	19	70,37	8	66,67	1	100,00	2	100,00	124	100,00	2	22,22	213	84,52
		Kenangan	20	24	8	1	0	50	1	104	19	95,00	13	54,17	7	87,50	1	100,00	0	#DIV/0!	50	100,00	0	0,00	90	86,54
		Tanjung Rejo	60	24	17	1	2	63	1	168	60	100,00	22	91,67	17	100,00	1	100,00	2	100,00	63	100,00	1	100,00	166	98,81
18	Batang Kuis	Batang Kuis	38	16	8	1	0	64	3	130	28	73,68	8	50,00	8	100,00	1	100,00	0	#DIV/0!	64	100,00	0	0,00	109	83,85
19	Pantai Labu	Pantai Labu	31	11	6	1	0	87	1	137	31	100,00	11	100,00	5	83,33	1	100,00	0	#DIV/0!	78	89,66	1	100,00	127	92,70
20	Beringin	Araskabu	14	4	1	1	1	30	0	51	12	85,71	3	75,00	1	100,00	1	100,00	1	100,00	23	76,67	0	#DIV/0!	41	80,39
		Karang Anyer	24	10	10	1	0	56	1	102	11	45,83	8	80,00	6	60,00	1	100,00	0	#DIV/0!	30	53,57	1	100,00	57	55,88
21	Lubuk Pakam	Lubuk Pakam	35	4	9	1	0	15	0	64	35	100,00	3	75,00	8	88,89	1	100,00	4	#DIV/0!	12	80,00	2	#DIV/0!	65	101,56
		Pagar Jati	12	17	17	1	4	85	2	138	10	83,33	3	17,65	15	88,24	1	100,00	0	#DIV/0!	76	89,41	0	0,00	105	76,09
22	Pagar Merbau	Pagar Merbau	21	8	2	1	0	41	3	76	20	95,24	8	100,00	2	100,00	1	100,00	0	#DIV/0!	41	100,00	3	100,00	75	98,68
JUMLAH (KAB/KOTA)			1.025	408	279	34	22	1.857	72	3.697	806	78,63	292	71,57	212	75,99	34	100,00	22	100,00	1.699	91,49	72	100,00	3137	84,85

Sumber: Bidang Kesehatan Masyarakat Dinas Kesehatan Kab. Deli Serdang Tahun 2021

TABEL 76

TEMPAT PENGELOLAAN MAKANAN (TPM) MEMENUHI SYARAT KESEHATAN MENURUT KECAMATAN DAN PUSKESMAS
KABUPATEN DELI SERDANG
TAHUN 2020

NO	KECAMATAN	PUSKESMAS	TPM YANG ADA					TPM MEMENUHI SYARAT KESEHATAN									
			JASA BOGA	RUMAH MAKAN/RESTORAN	DEPOT AIR MINUM (DAM)	MAKANAN JAJANAN/KANTIN/SENTRA MAKANAN JAJANAN	JUMLAH TPM YANG ADA	JASA BOGA		RUMAH MAKAN/RESTORAN		DEPOT AIR MINUM (DAM)		MAKANAN JAJANAN/KANTIN/SENTRA MAKANAN JAJANAN		JUMLAH TPM MEMENUHI SYARAT KESEHATAN	
								JUMLAH	%	JUMLAH	%	JUMLAH	%	JUMLAH	%	TOTAL	%
1	2	3	4	5	6	7	8	9	10	11	12	13	14	15	16	17	18
1	Gunung Meriah	Gunung Meriah	0	11	0	2	13	0	#DIV/0!	2	18,18	0	#DIV/0!	2	100,0	4	30,77
2	STM Hulu	Tiga Juhar	0	15	3	0	18	0	#DIV/0!	15	100,00	3	100,00	0	#DIV/0!	18	100,00
3	Sibolangit	Sibolangit	1	12	6	0	19	1	100,00	12	100,00	6	100,00	0	#DIV/0!	19	100,00
		Bandar Baru	2	30	5	40	77	0	0,00	0	0,00	0	0,00	0	0,0	0	0,00
4	Kutalimbaru	Kutalimbaru	0	6	14	55	75	0	#DIV/0!	6	100,00	14	100,00	55	100,0	75	100,00
5	Pancur Batu	Gunung Tinggi	0	52	51	0	103	0	#DIV/0!	46	88,46	40	78,43	0	#DIV/0!	86	83,50
		Tuntungan	0	9	8	0	17	0	#DIV/0!	9	100,00	8	100,00	0	#DIV/0!	17	100,00
6	Namorambe	Namorambe	0	27	23	27	77	0	#DIV/0!	17	62,96	18	78,26	20	74,1	55	71,43
7	Biru-Biru	Biru-Biru	2	33	17	4	56	2	100,00	30	90,91	16	94,12	4	100,0	52	92,86
8	STM Hilir	Talun Kenas	1	24	20	13	58	1	100,00	24	100,00	16	80,00	10	76,9	51	87,93
9	Bangun Purba	Bangun Purba	10	10	11	97	128	10	100,00	10	100,00	11	100,00	97	100,0	128	100,00
10	Galang	Galang	0	11	18	0	29	0	#DIV/0!	10	90,91	17	94,44	0	#DIV/0!	27	93,10
		Petumbuhan	0	40	10	0	50	0	#DIV/0!	34	85,00	5	50,00	0	#DIV/0!	39	78,00
11	Tanjung Morawa	Tanjung Morawa	0	78	79	23	180	0	#DIV/0!	78	100,00	79	100,00	0	0,0	157	87,22
		Dalu Sepuluh	1	70	58	24	153	1	100,00	43	61,43	35	60,34	13	54,2	94	61,44
12	Patumbak	Patumbak	3	21	11	31	66	0	0,00	6	28,57	0	0,00	0	0,0	6	9,09
13	Deli Tua	Delitua	1	12	30	0	43	1	100,00	5	41,67	10	33,33	0	#DIV/0!	16	37,21
14	Sunggal	Mulyorejo	19	82	86	52	239	7	36,84	52	63,41	52	60,47	50	96,2	161	67,36
		Sei Mencirim	0	23	36	18	77	0	#DIV/0!	13	56,52	17	47,22	9	50,0	39	50,65
		Sei Semayang	0	20	37	1	58	0	#DIV/0!	9	45,00	19	51,35	1	100,0	29	50,00
15	Hampan Perak	Hampan Perak	0	39	45	0	84	0	#DIV/0!	36	92,31	25	55,56	0	#DIV/0!	61	72,62
		Kota Datar	0	23	25	18	66	0	#DIV/0!	17	73,91	23	92,00	9	50,0	49	74,24
16	Labuhan Deli	Labuhan Deli	0	24	31	48	103	0	#DIV/0!	24	100,00	1	3,23	48	100,0	73	70,87
		Pematang Johar	0	13	13	19	45	0	#DIV/0!	8	61,54	13	100,00	13	68,4	34	75,56
17	Percut Sei Tuan	Bandar Khalipah	24	122	90	38	274	24	100,00	122	100,00	90	100,00	38	100,0	274	100,00
		Kenangan	0	23	16	30	69	0	#DIV/0!	4	17,39	7	43,75	25	83,3	36	52,17
		Tanjung Rejo	5	60	35	0	100	5	100,00	55	91,67	33	94,29	0	#DIV/0!	93	93,00
18	Batang Kuis	Batang Kuis	0	53	54	78	185	0	#DIV/0!	18	33,96	6	11,11	12	15,4	36	19,46
19	Pantai Labu	Pantai Labu	1	10	31	45	87	1	100,00	10	100,00	19	61,29	26	57,8	58	66,67
20	Beringin	Araskabu	0	26	19	5	50	0	#DIV/0!	16	61,54	8	42,11	7	140,0	31	62,00
		Karang Anyer	0	15	33	29	77	0	#DIV/0!	6	40,00	25	75,76	15	51,7	46	59,74
21	Lubuk Pakam	Lubuk Pakam	5	50	44	159	258	5	100,00	46	92,00	44	100,00	135	84,9	29	11,24
		Pagar Jati	7	11	11	11	40	7	100,00	0	0,00	11	100,00	11	100,0	29	72,50
22	Pagar Merbau	Pagar Merbau	0	13	31	21	65	0	#DIV/0!	13	100,00	31	100,00	21	100,0	65	100,00
JUMLAH (KAB/KOTA)			82	1.068	1.001	888	3.039	65	79,27	796	74,53	702	70,13	621	69,9	1.987	65,38

Sumber: Bidang Kesehatan Masyarakat Dinas Kesehatan Kab. Deli Serdang Tahun 2021